



ОТЧЁТ № 474-20233/2021/11-О

**об оценке справедливой стоимости прав собственности на
ценные бумаги, в количестве 184 шт., статус:
заблокированные**


Заказчик: Общество с ограниченной
ответственностью «Управляющая
компания «Альфа-Капитал»

Исполнитель: ООО «ОБИКС»

Основание для оценки:
Договор на проведение оценки № 474-
20233/2021-О от 16.04.2021 г., Задаaniem на
оценку № 11 от 10.10.2023 г.

Дата оценки: 04 октября 2023 г.

Дата составления отчета:
15 октября 2023 г.



МОСКВА 2023



Первому заместителю Генерального директора
 Финансовому директору
 ООО «Управляющая компания «Альфа-Капитал»
 А.В.Списовому

В соответствии с Договором на проведение оценки № 474-20233/2021-О от 16.04.2021 г., Заданием на оценку № 11 от 10.10.2023 г., заключённым между Обществом с ограниченной ответственностью «Управляющая компания «Альфа-Капитал» (Заказчиком), и ООО «ОБИКС» (Исполнителем), Оценщик Исполнителя провел оценку справедливой стоимости прав собственности на ценные бумаги, в количестве 184 шт., статус: заблокированные.

Оценка произведена по состоянию на 04 октября 2023 г., после получения исходных данных, ознакомления с правовой, финансовой, технической документацией и информацией, которая использовалась при расчёте справедливой стоимости объекта оценки. Предполагаемое использование результатов оценки: оценка справедливой стоимости для определения стоимости чистых активов паевых инвестиционных фондов под управлением ООО «УК «Альфа-Капитал».

Оценка выполнена в соответствии с требованиями Федерального Закона «Об оценочной деятельности в РФ» от 29.07.98 г. № 135-ФЗ (в действующей редакции), «Стандартами оценки, обязательными к применению субъектами оценочной деятельности», утверждёнными Министерством экономического развития и торговли Российской Федерации: ФСО I, ФСО II, ФСО III, ФСО IV, ФСО V, ФСО VI, ФСО 8, МСФО 13, а также в соответствии со Стандартами и правилами оценочной деятельности АРМО. Обращаю внимание, что это письмо не является Отчётом об оценке, а только предваряет Отчёт, приведённый далее.

В результате проведенного исследования, на основании полученной информации, сделанных общих и специальных допущений, по состоянию на 04 октября 2023 г. итоговая величина справедливой стоимости прав собственности на ценные бумаги, в количестве 184 шт., статус: заблокированные¹, за 1 ценную бумагу составляет²:

№ п/п	Эмитент	Место хранения	ЦБ	Место хранения	Валюта ЦБ	Справедливая стоимость, в валюте ЦБ.	Справедливая стоимость, руб.
1	Transocean Ltd._ORD SHS	СН0048265513	акция	хранение ЕС	USD	3,26	323,63
2	Activision Blizzard, Incorporated	US00507V1098	акция	хранение ЕС	USD	45,33	4 500,00
3	Акции Adobe Incorporated	US00724F1012	акция	хранение ЕС	USD	271,99	27 000,00
4	Advanced Micro Devices, Incorporated	US0079031078	акция	хранение ЕС	USD	50,37	5 000,00
5	Alcoa Corporation ORD SHS	US0138721065	акция	хранение ЕС	USD	14,10	1 400,00
6	Altria Group	US02209S1033	акция	хранение	USD	18,13	1 800,00

¹ По курсу ЦБ РФ: USD 99,2677, EUR 104,0621, JPY 66,2403 на 100 руб.
 (https://cbr.ru/currency_base/daily/?UniDbQuery.Posted=True&UniDbQuery.To=04.10.2023)

² Справедливая стоимость облигаций рассчитана без учета купонного дохода



№ п/п	Эмитент	Место хранения	ЦБ	Место хранения	Валюта ЦБ	Справедливая стоимость, в валюте ЦБ.	Справедливая стоимость, руб.
				ЕС			
7	Акции Amgen Inc.	US0311621009	акция	хранение ЕС	USD	126,66	12 573,00
8	Акции Broadcom Inc.	US11135F1012	акция	хранение ЕС	USD	402,95	40 000,00
9	Micron Technology, Inc. ORD SHS	US5951121038	акция	хранение ЕС	USD	30,22	3 000,00
10	Акции PayPal Holdings, Inc.	US70450Y1038	акция	хранение ЕС	USD	28,22	2 801
11	PFIZER INC	US7170811035	акция	хранение ЕС	USD	14,61	1 450,00
12	Акции Tesla, Inc.	US88160R1014	акция	хранение ЕС	USD	161,18	16 000,00
13	Uber Technologies, Inc. ORD SHS	US90353T1007	акция	хранение ЕС	USD	20,15	2 000,00
14	Alphabet Inc.	US02079K3059	акция	хранение ЕС	USD	75,72	7 516,55
15	Amazon.com, Inc.	US0231351067	акция	хранение ЕС	USD	82,12	8 151,86
16	Apple. Inc.	US0378331005	акция	хранение ЕС	USD	80,94	8 034,73
17	Autodesk	US0527691069	акция	хранение ЕС	USD	133,74	13 276,06
18	Baidu	US0567521085	деп расписка	хранение ЕС	USD	71,92	7 139,33
19	The Boeing Company	US0970231058	акция	хранение ЕС	USD	117,92	11 705,65
20	Citigroup Inc.	US1729674242	акция	хранение ЕС	USD	19,73	1 958,55
21	Comcast	US20030N1019	акция	хранение ЕС	USD	20,3	2 015,13
22	FedEx Corporation	US31428X1063	акция	хранение ЕС	USD	132,11	13 114,26
23	Gap	US3647601083	акция	хранение ЕС	USD	4,35	431,81
24	General Motors	US37045V1008	акция	хранение ЕС	USD	19,53	1 938,70
25	Microsoft	US5949181045	акция	хранение ЕС	USD	192,68	19 126,90
26	Netflix. Inc.	US64110L1061	акция	хранение ЕС	USD	196,63	19 519,01
27	NVIDIA Corporation	US67066G1040	акция	хранение ЕС	USD	204,75	20 325,06
28	PepsiCo	US7134481081	акция	хранение ЕС	USD	79,05	7 847,11
29	QUALCOMM	US7475251036	акция	хранение ЕС	USD	79,26	7 867,96
30	Roblox	US7710491033	акция	хранение ЕС	USD	16,89	1 676,63
31	Vipshop Holdings Ltd	US92763W1036	деп расписка	хранение ЕС	USD	6,68	663,11
32	Western Digital	US9581021055	акция	хранение ЕС	USD	27,12	2 692,14
33	Bunge Limited ORD SHS	BMG169621056	акция	хранение ЕС	USD	53,1	5 271,12
34	Nutrien Ltd. ORD SHS	CA67077M1086	акция	хранение ЕС	USD	29,55	2 933,36
35	Teck Resources	CA8787422044	акция	хранение	USD	20,02	1 987,34



№ п/п	Эмитент	Место хранения	ЦБ	Место хранения	Валюта ЦБ	Справедливая стоимость, в валюте ЦБ.	Справедливая стоимость, руб.
	Limited_ORD SHS Class B			ЕС			
36	iShares STOXX Europe 600 UCITS ETF (DE)	DE0002635307	Инвестиционные паи инвестиционных фондов	хранение ЕС	EUR	22,07	2 296,65
37	Allegion plc ORD SHS	IE00BFRT3W74	акция	хранение ЕС	USD	52,89	5 250,27
38	Nissan Motor Co	JP3672400003	акция	хранение ЕС	JPY	300,02	198,73
39	Акции PagSeguro Digital Ltd.	KYG687071012	акция	хранение ЕС	USD	4,31	427,844
40	YANDEX N.V. акции обыкновенные класса А	NL0009805522	акция	Клирстрим	RUB	1 208,84	1 208,84
41	ARK Genomic Revolution ETF	US00214Q3020	Акции инвестиционных фондов	хранение ЕС	USD	13,35	1325,224
42	Американская депозитарная расписка на обыкновенные акции Alibaba Group Holding Limited REMOTE DE	US01609W1027	деп расписка	хранение ЕС	USD	42,71	4239,723
43	Alphabet Inc._ORD SHS CL C	US02079K1079	акция	хранение ЕС	USD	69,23	6 872,30
44	Applied Materials, Inc. ORD SHS REMOTE DE	US0382221051	акция	хранение ЕС	USD	70,76	7 024,18
45	АДР ArcelorMittal ORD SHS	US03938L2034	акция	хранение ЕС	USD	12,2	1 211,07
46	Archer-Daniels-Midland Company_ORD SHS	US0394831020	акция	хранение ЕС	USD	37,32	3 704,67
47	Astra Space, Inc.	US04634X2027	акция	хранение ЕС	USD	0,83	82,392
48	Акции Best Buy Co., Inc.	US0865161014	акция	хранение ЕС	USD	34,83	3457,494
49	Акции Biogen Inc.	US09062X1037	акция	хранение ЕС	USD	130,64	12 968,33
50	Bristol-Myers Squibb Company ORD SHS	US1101221083	акция	хранение ЕС	USD	28,82	2 860,90
51	Акции CarMax, Inc.	US1431301027	акция	хранение ЕС	USD	34,64	3 438,63
52	Century Aluminum Company ORD SHS	US1564311082	акция	хранение ЕС	USD	3,31	328,576
53	Charter Communications, Inc. ORD SHS CL A	US16119P1084	акция	хранение ЕС	USD	219,88	21 826,98
54	Акции Cisco Systems, Inc.	US17275R1023	акция	хранение ЕС	USD	27,15	2695,118
55	Акции Costco	US22160K1051	акция	хранение	USD	290,47	28 834,29



№ п/п	Эмитент	Место хранения	ЦБ	Место хранения	Валюта ЦБ	Справедливая стоимость, в валюте ЦБ.	Справедливая стоимость, руб.
	Wholesale Corporation			ЕС			
56	Xtrackers Harvest CSI 300 China A-Shares ETF	US2330518794	паи	хранение ЕС	USD	12,87	1 277,58
57	DISH Network Corporation	US25470M1099	акция	хранение ЕС	USD	2,52	250,155
58	Ecolab-ao	US2788651006	акция	хранение ЕС	USD	86,16	8 552,91
59	Electronic Arts Incorporated	US2855121099	акция	хранение ЕС	USD	61,33	6 088,09
60	Etalon Group GDR RegS	US29760G1031	деп расписка	Клирстрим	RUB	45,24	45,24
61	Акции Meta Platforms, Inc.	US30303M1027	акция	хранение ЕС	USD	155,23	15 409,33
62	First Trust NASDAQ-100 Equal Weighted Index Fund	US3373441050	Акции инвестиционных фондов	хранение ЕС	USD	52,37	5 198,65
63	Акции Flowserve Corporation	US34354P1057	акция	хранение ЕС	USD	19,55	1 940,68
64	Акции Fortive Corporation	US34959J1088	акция	хранение ЕС	USD	37,56	3 728,50
65	Fortune Brands Innov-ao	US34964C1062	акция	хранение ЕС	USD	30,74	3051,489
66	Freepport-McMoRan Inc	US35671D8570	акция	хранение ЕС	USD	18,22	1 808,66
67	Акции Gilead Sciences, Inc.	US3755581036	акция	хранение ЕС	USD	37,97	3 769,20
68	GLOBALTRA-SPONS GDR REG S	US37949E2046	деп расписка	Клирстрим	RUB	333,25	333,25
69	Global X Lithium & Battery Tech ETF	US37954Y8553	пай	хранение ЕС	USD	26,93	2673,279
70	HeadHunter Group ADR Lev3	US42207L1061	деп расписка	Клирстрим	RUB	1841,5	1 841,50
71	Акции Intel Corporation	US4581401001	акция	хранение ЕС	USD	18,25	1 811,64
72	Invesco QQQ Trust, Series 1	US46090E1038	Инвестиционные паи инвестиционных фондов	хранение ЕС	USD	182,75	18 141,17
73	Intrepid Potash, Inc. ORD SHS	US46121Y2019	акция	хранение ЕС	USD	11,43	1 134,63
74	Iridium Communications Incorporated	US46269C1027	акция	хранение ЕС	USD	22,64	2 247,42
75	iShares Core S&P 500 ETF	US4642872000	Акции инвестиционных фондов	хранение ЕС	USD	216,69	21 510,32
76	ISHARES MSCI EMERGING MARKET	US4642872349	пай	хранение ЕС	USD	18,87	1 873,18
77	iShares J.P. Morgan USD Emerging Markets Bond Fund	US4642882819	паи	хранение ЕС	USD	41,02	4 071,96
78	iShares iBoxx USD High Yield	US4642885135	паи	хранение ЕС	USD	36,84	3 657,02



№ п/п	Эмитент	Место хранения	ЦБ	Место хранения	Валюта ЦБ	Справедливая стоимость, в валюте ЦБ.	Справедливая стоимость, руб.
	Corporate Bond ETF						
79	iShares Trust iShares ESG Aware MSCI EAFE ETF	US46435G5163	паи	хранение ЕС	USD	34,24	3 398,93
80	Johnson & Johnson_ORD SHS	US4781601046	акция	хранение ЕС	USD	79	7 842,15
81	KraneShares CSI China Internet ETF	US5007673065	паи	хранение ЕС	USD	13,48	1 338,13
82	Акции Kyndryl Holdings, Inc.	US50155Q1004	акция	хранение ЕС	USD	7,67	761,383
83	Акции MarketAxess Holdings Inc.	US57060D1081	акция	хранение ЕС	USD	108,35	10 755,66
84	MasterBrand, Inc.	US57638P1049	акция	хранение ЕС	USD	5,92	587,665
85	Акции Mohawk Industries, Inc.	US6081901042	акция	хранение ЕС	USD	41,51	4 120,60
86	The Mosaic Company_ORD SHS	US61945C1036	акция	хранение ЕС	USD	17,07	1694,5
87	The Bank of New York Mellon Corporation	US64110W1027	деп расписка	хранение ЕС	USD	50,38	5 001,11
88	АДР New Oriental Education & Technology Group, Inc. ORD SHS	US6475812060	деп расписка	хранение ЕС	USD	29,75	2 953,21
89	Newell Brands Inc.ORD SHS	US6512291062	акция	хранение ЕС	USD	4,03	400,049
90	Newmont Corporation ORD SHS	US6516391066	акция	хранение ЕС	USD	18	1 786,82
91	Peabody Energy Corporation ORD SHS	US7045511000	акция	хранение ЕС	USD	12,09	1 200,15
92	АДР Petroleo Brasileiro S.A. ORD SHS	US71654V4086	деп расписка	хранение ЕС	USD	7,04	698,845
93	Акции PulteGroup, Inc.	US7458671010	акция	хранение ЕС	USD	36,76	3649,081
94	SPDR S&P 500 ETF Trust	US78462F1030	паи	хранение ЕС	USD	215,73	21 415,02
95	SPDR S&P Pharmaceuticals ETF	US78464A7220	Акции инвестиционных фондов	хранение ЕС	USD	19,52	1937,706
96	SPDR S&P Biotech ETF	US78464A8707	Акции инвестиционных фондов	хранение ЕС	USD	35,5	3 524,00
97	SPDR S&P Oil & Gas Equipment & Services ETF	US78468R5494	пай	хранение ЕС	USD	44,87	4454,142
98	Акции salesforce.com, inc.	US79466L3024	пай	хранение ЕС	USD	102,55	10 179,90
99	The Health Care	US81369Y2090	Акции	хранение	USD	65	6 452,40



№ п/п	Эмитент	Место хранения	ЦБ	Место хранения	Валюта ЦБ	Справедливая стоимость, в валюте ЦБ.	Справедливая стоимость, руб.
	Select Sector SPDR Fund		инвестиционных фондов	ЕС			
100	ADP Sibanye Stillwater Limited ORD SHS	US82575P1075	деп расписка	хранение ЕС	USD	2,79	276,957
101	Skyworks Solutions, Inc. ORD SHS	US83088M1027	акция	хранение ЕС	USD	49,57	4 920,70
102	Citibank National Association	US8356993076	деп расписка	хранение ЕС	USD	41,56	4125,566
103	Stanley Black&Decker-ao	US8545021011	акция	хранение ЕС	USD	39,94	3 964,75
104	TCS Group Holding GDR RegS	US87238U2033	деп расписка	Клирстрим	RUB	1665,22	1 665,22
105	Акции T-Mobile US, Inc.	US8725901040	акция	хранение ЕС	USD	70,13	6 961,64
106	Take-Two Interactive Software, Incorporated	US8740541094	акция	хранение ЕС	USD	70,93	7 041,06
107	Teledyne Technologies Incorporated	US8793601050	акция	хранение ЕС	USD	203,85	20 235,72
108	Teradyne, Incorporated	US8807701029	акция	хранение ЕС	USD	50,94	5 056,70
109	Trimble Incorporated	US8962391004	акция	хранение ЕС	USD	26,57	2 637,54
110	ADP United Microelectronics Corporation ORD SHS	US9108734057	акция	хранение ЕС	USD	3,5	347,437
111	United States Steel Corp	US9129091081	акция	хранение ЕС	USD	16,57	1 644,87
112	Unity Software Incorporated	US91332U1016	акция	хранение ЕС	USD	14,96	1 485,05
113	Verizon Communications Inc. ORD SHS	US92343V1044	акция	хранение ЕС	USD	16,02	1 590,27
114	Viasat, Incorporated	US92552V1008	акция	хранение ЕС	USD	8,57	850,724
115	Paramount Global-B-ao	US92556H2067	акция	хранение ЕС	USD	6,01	596,599
116	ZimVie-ao	US98888T1079	акция	хранение ЕС	USD	4,49	445,712
117	Акции Zimmer Biomet Holdings, Inc.	US98956P1021	акция	хранение ЕС	USD	55,72	5531,196
118	Американская депозитарная расписка на обыкновенные акции ASML Holding N.V.	USN070592100	деп расписка	хранение ЕС	USD	300,16	29 796,19
119	VK Company GDR RegS	US5603172082	деп расписка	Клирстрим	RUB	653,2	653,2



№ п/п	Эмитент	ISIN	Вид ЦБ	Валюта номинала ¹	Номинал	Процент от номинала	Справедливая стоимость, в валюте номинала	Справедливая стоимость, руб.
120	DNO ASA 09/09/2026 обл.	NO0011088593	облигация	USD	1 000	13,68%	136,80	13 579,82
121	Howmet Aerospace Inc.	US022249AU09	облигация	USD	1 000	21,68%	216,80	21 521,24
122	The Republic of Argentina, Ministry of Economy and Finance	US040114HV54	облигация	USD	1	12,59%	0,13	12,50
123	Облигации Banco Bilbao Vizcaya Argentaria S.A.	US05946KAG67	облигация	USD	200 000	47,34%	94 680,00	9 398 665,84
124	Ecopetrol S.A. 5.875 28/05/45 обл.	US279158AJ82	облигация	USD	1 000	32,50%	325,00	32 262,00
125	Облигации Ecopetrol S.A.	US279158AN94	облигация	USD	1 000	29,96%	299,60	29 740,60
126	Embarq Corporation 7.995 01/06/2036 обл.	US29078EAA38	облигация	USD	1 000	27,20%	272,00	27 000,81
127	Petroleos Mexicanos	US706451BG56	облигация	USD	1 000	33,25%	332,50	33 006,51
128	Облигации Petrobras Global Finance B.V.	US71647NBG34	облигация	USD	1 000	45,29%	452,90	44 958,34
129	Облигации Petroleos Mexicanos	US71654QCB68	облигация	USD	1 000	13,21%	132,10	13 113,26
130	Petroleos Mexicanos 21/09/2047 обл.	US71654QCC42	облигация	USD	1 000	29,15%	291,50	28 936,53
131	Petroleos Mexicanos 7.69 23/01/2050 обл. US71654QDD16	US71654QDD16	облигация	USD	1 000	31,82%	318,20	31 586,98
132	Облигации The Republic of Turkey 6.0 25/03/27	US900123CL22	облигация	USD	1 000	16,40%	164,00	16 279,90
133	The Republic of Turkey	US900123DD96	облигация	USD	1 000	42,60%	426,00	42 288,04
134	Government of the United States of America 0.375 15/04/2024 обл.	US91282CBV28	облигация	USD	100	2,62%	2,62	260,08
135	Frontera Energy Corporation	USC35898AB82	облигация	USD	1 000	18,42%	184,20	18 285,11
136	GCM Mining Corporation	USC41069AA01	облигация	USD	1 000	11,61%	116,10	11 524,98
137	Credit Agricole S.A.	USF22797RT78	облигация	USD	1 000	50,37%	503,70	50 001,14
138	Облигации Societe Generale SA 7.875 UNDT	USF8586CRW49	облигация	USD	1 000	50,34%	503,40	49 971,36
139	Jaguar Land Rover Automotive plc	USG5002FAM89	облигация	USD	1 000	17,51%	175,10	17 381,77

¹ По курсу ЦБ РФ: USD 99,2677, EUR 104,0621
(https://cbr.ru/currency_base/daily/?UniDbQuery.Posted=True&UniDbQuery.To=04.10.2023)



№ п/п	Эмитент	ISIN	Вид ЦБ	Валюта номинала ¹	Номинал	Процент от номинала	Справедливая стоимость, в валюте номинала	Справедливая стоимость, руб.
140	Marks and Spencer plc	USG5825LAA64	облигация	USD	1 000	46,84%	468,40	46 496,99
141	Облигации Adecoagro S.A. 6.00 21/09/27	USL00849AA47	облигация	USD	1 000	19,04%	190,40	18 900,57
142	B2W Digital Lux Societe a Responsidilite Limitee	USL0527QAA15	облигация	USD	1 000	4,82%	48,20	4 784,70
143	MC Brazil Downstream Trading Societe a Responsidilite Limitee	USL626A6AA24	облигация	USD	1 000	30,08%	300,80	29 859,72
144	Minerva Luxembourg S.A. 4.375 18/03/2031 обл.	USL6401PAJ23	облигация	USD	1 000	29,01%	290,10	28 797,56
145	Movida Europe S.A. 5.25 08/02/31	USL65266AA36	облигация	USD	1 000	31,65%	316,50	31 418,23
146	Petrorio Luxembourg Societe a Responsidilite Limitee	USL75833AA88	облигация	USD	1 000	13,13%	131,30	13 033,85
147	Tupy Overseas S.A. 4.5 16/02/2031 обл.	USL9326VAB29	облигация	USD	1 000	30,01%	300,10	29 790,24
148	Alesa, Sociedad Anónima Bursátil de Capital Variable	USP0R38AAA53	облигация	USD	1 000	16,18%	161,80	16 061,51
149	Credito Real, Sociedad Anónima Bursátil de Capital Variable, Sociedad Financiera de Objeto Multiple, Entidad Regulada	USP32506AE09	облигация	USD	1 000	2,40%	24,00	2 382,42
150	CYDSA, Sociedad Anónima Bursátil de Capital Variable	USP3R26HAA81	облигация	USD	1 000	19,16%	191,60	19 019,69
151	Globo Comunicacao e Participacoes S.A. 4.875 22/01/2030 обл.	USP47777AB69	облигация	USD	1 000	26,08%	260,80	25 889,02
152	Frigorifico Concepcion Sociedad Anonima	USP4R54KAA49	облигация	USD	1 000	20,23%	202,30	20 081,86
153	Operadora de Servicios Mega, S.A. de C.V. SOFOM, E.R. 8.25 11/02/2025 обл.	USP73699BH55	облигация	USD	1 000	3,54%	35,40	3 514,08



№ п/п	Эмитент	ISIN	Вид ЦБ	Валюта номинала ¹	Номинал	Процент от номинала	Справедливая стоимость, в валюте номинала	Справедливая стоимость, руб.
154	Unifin Financiera, Sociedad Anónima Bursátil de Capital Variable	USP9485MAC30	облигация	USD	1 000	0,48%	4,80	476,48
155	Kosmos Energy Limited	USU5007TAB18	облигация	USD	1 000	19,98%	199,80	19 833,69
156	Облигации Xerox Holdings Corporation	USU98401AB58	облигация	USD	1 000	20,26%	202,60	20 111,64
157	Indika Energy Capital IV Pte. Ltd. 8.25 22/10/2025 обл.	USY39690AA30	облигация	USD	1 000	10,24%	102,40	10 165,01
158	Indika Energy Capital III Private Limited	USY39694AA51	облигация	USD	1 000	5,47%	54,70	5 429,94
159	PT. Bukit Makmur Mandiri Utama	USY71300AB67	облигация	USD	1 000	10,37%	103,70	10 294,06
160	Sappi Papier Holding GmbH 7.5 15/06/2032 обл.	XS0149581935	облигация	USD	1 000	41,16%	411,60	40 858,59
161	VTB Eurasia Designated Activity Company	XS0810596832	облигация	USD	1 000	9,13%	91,30	9 063,14
162	Petroleos Mexicanos	XS1057659838	облигация	USD	1 000	11,00%	110,00	10 919,45
163	Облигации Raiffeisen Bank International AG	XS1640667116	облигация	EUR	200 000	44,14%	88 280,00	9 186 602,19
164	Облигации Banco Santander S.A.	XS1951093894	облигация	USD	200 000	49,28%	98 560,00	9 783 824,51
165	Облигации Sappi Papier Holding GmbH	XS1961852750	облигация	EUR	1 000	12,13%	121,30	12 622,73
166	PIK Securities Designated Activity Company	XS2010026560	облигация	USD	1 000	7,54%	75,40	7 484,78
167	Облигации Alfa Bond Issuance PLC о.б. 15.04.30	XS2063279959	облигация	USD	1 000	0,62%	6,20	615,46
168	Eurasia Capital Sociedad Anonima	XS2075963293	облигация	USD	1 000	5,20%	52,00	5 161,92
169	The Arab Republic of Egypt	XS2176897754	облигация	USD	1 000	24,30%	243,00	24 122,05
170	Borets Finance Designated Activity Company	XS2230649225	облигация	USD	1 000	7,35%	73,50	7 296,18
171	Sultanate of Oman, Ministry of Finance 28/10/2032 обл.	XS2234859283	облигация	USD	1 000	47,91%	479,10	47 559,16
172	Облигации Gaz Finance Plc	XS2243631095	облигация	USD	1 000	32,02%	320,20	31 785,52
173	Aragvi Finance International Designated Activity Company	XS2326545204	облигация	USD	1 000	8,92%	89,20	8 854,68



№ п/п	Эмитент	ISIN	Вид ЦБ	Валют а номина ла ¹	Номина л	Процент от номина ла	Справедл ивая стоимост ь, в валюте номинала	Справедли вая стоимость, руб.
174	UzAuto Motors JSC 4.85 04/05/2026 обл.	XS2330272944	облига ция	USD	1 000	11,58%	115,80	11 495,20
175	Aydem Yenilenebilir Enerji A.S. 7.75 02/02/2027 обл.	XS2368781477	облига ция	USD	1 000	14,85%	148,50	14 741,25
176	TCS Finance Designated Activity Company	XS2387703866	облига ция	USD	1 000	24,79%	247,90	24 608,46
177	SovCom Capital D.A.C. обл.	XS2393688598	облига ция	USD	1 000	20,32%	203,20	20 171,20
178	Alfa Bond Issuance Public Limited Company	XS2410104736	облига ция	USD	1 000	4,25%	42,50	4 218,88
179	Petroleos Mexicanos	US71643VAB18	облига ция	USD	1 000	31,09%	310,90	30 862,33
180	Облигации Braskem Netherlands Finance B.V.	USN15516AB83	облига ция	USD	1 000	19,13%	191,30	18 989,91
181	Облигации Altria Group, Inc.	US02209SBF92	облига ция	USD	1 000	44,37%	443,70	44 045,08
182	Облигации The Republic of Turkey 7.375 05/02/25	US900123AW05	Облига ция	USD	1 000	6,80%	68,00	6 750,20
183	Облигации Teck Resources Ltd	US878742AW53	Облига ция	USD	1 000	47,11%	471,10	46 765,01
184	Облигации Seagate HDD Cayman	US81180WAN11	Облига ция	USD	1 000	42,11%	421,10	41 801,63

Оценщик: 1 категории


Слесарева Н. П.

Генеральный директор




Слуцкий Д. Е.

15 октября 2023 г.



СОДЕРЖАНИЕ	
1. ВВЕДЕНИЕ	13
1.1. ЗАДАНИЕ НА ОЦЕНКУ	13
1.2. СВЕДЕНИЯ О ЗАКАЗЧИКЕ ОЦЕНКИ И ОБ ОЦЕНЩИКЕ	23
1.3. ПРИНЯТЫЕ ПРИ ПРОВЕДЕНИИ ОЦЕНКИ ОБЪЕКТА ОЦЕНКИ ДОПУЩЕНИЯ И ОГРАНИЧЕНИЯ ОЦЕНКИ В СООТВЕТСТВИИ С ПУНКТАМИ 6 И 8 ФЕДЕРАЛЬНОГО СТАНДАРТА ОЦЕНКИ «ПРОЦЕСС ОЦЕНКИ (ФСО III)», УТВЕРЖДЕННОГО ПРИКАЗОМ МИНЭКОНОМРАЗВИТИЯ РОССИИ ОТ 14 АПРЕЛЯ 2022 Г, № 200, В ТОМ ЧИСЛЕ НЕ ОТРАЖЕННЫЕ В ЗАДАНИИ НА ОЦЕНКУ	25
1.4. ПРИМЕНЯЕМЫЕ СТАНДАРТЫ ОЦЕНОЧНОЙ ДЕЯТЕЛЬНОСТИ	25
1.5. АНАЛИЗ ДОСТАТОЧНОСТИ И ДОСТОВЕРНОСТИ ИНФОРМАЦИИ	26
2. СОДЕРЖАНИЕ И ОБЪЕМ РАБОТ ДЛЯ ПРОВЕДЕНИЯ ОЦЕНКИ	29
3. ОПИСАНИЕ ОБЪЕКТА ОЦЕНКИ С ПРИВЕДЕНИЕМ ССЫЛОК НА ДОКУМЕНТЫ, УСТАНОВЛИВАЮЩИЕ КОЛИЧЕСТВЕННЫЕ И КАЧЕСТВЕННЫЕ ХАРАКТЕРИСТИКИ ОБЪЕКТА ОЦЕНКИ	30
4. АНАЛИЗ РЫНКА ОБЪЕКТА ОЦЕНКИ, А ТАКЖЕ АНАЛИЗ ДРУГИХ ВНЕШНИХ ФАКТОРОВ, НЕ ОТНОСЯЩИХСЯ НЕПОСРЕДСТВЕННО К ОБЪЕКТУ ОЦЕНКИ, НО ВЛИЯЮЩИХ НА ЕГО СТОИМОСТЬ	39
4.1. АНАЛИЗ ВЛИЯНИЯ ОБЩЕЙ ПОЛИТИЧЕСКОЙ И СОЦИАЛЬНО-ЭКОНОМИЧЕСКОЙ ОБСТАНОВКИ В СТРАНЕ	40
4.2. АНАЛИЗ СОСТОЯНИЯ И ПЕРСПЕКТИВ РАЗВИТИЯ ОТРАСЛИ, В КОТОРОЙ ФУНКЦИОНИРУЮТ ОРГАНИЗАЦИЯ, ВЕДУЩАЯ БИЗНЕС	44
5. ОПИСАНИЕ ПРОЦЕССА ОЦЕНКИ ОБЪЕКТА ОЦЕНКИ В ЧАСТИ ПРИМЕНЕНИЯ ДОХОДНОГО, ЗАТРАТНОГО И СРАВНИТЕЛЬНОГО ПОДХОДОВ К ОЦЕНКЕ	46
6. ОЦЕНКА СПРАВЕДЛИВОЙ СТОИМОСТИ ОБЪЕКТОВ ОЦЕНКИ	54
6.1. ВЫБОР ИСПОЛЬЗУЕМЫХ ПОДХОДОВ И МЕТОДОВ ОЦЕНКИ	54
6.2. РАСЧЕТ СПРАВЕДЛИВОЙ СТОИМОСТИ ОБЪЕКТОВ ОЦЕНКИ	56
6.2.1. АНАЛИЗ ИСТОЧНИКОВ ИНФОРМАЦИИ	58
6.2.2. АНАЛИЗ ПРИМЕНЕНИЯ СКИДКИ НА ТОРГ	69
6.2.3. РАСЧЕТ К1, РАЗМЕР ДИСКОНА (СКИДКИ)	71
6.2.4. РАСЧЕТ КОЭФФИЦИЕНТА К1, РАЗМЕР ДИСКОНА (СКИДКИ) ДЛЯ ОБЛИГАЦИЙ (ГРУППА5)	106
6.2.5. РАСЧЕТ СПРАВЕДЛИВОЙ СТОИМОСТИ ОЦЕНИВАЕМЫХ ЦЕННЫХ БУМАГ	113
7. ОПИСАНИЕ ПРОЦЕДУРЫ СОГЛАСОВАНИЯ РЕЗУЛЬТАТОВ ОЦЕНКИ И ВЫВОДЫ, ПОЛУЧЕННЫЕ НА ОСНОВАНИИ ПРОВЕДЕННЫХ РАСЧЕТОВ ПО РАЗЛИЧНЫМ ПОДХОДАМ	218
8. ПЕРЕЧЕНЬ ИСПОЛЬЗОВАННЫХ ПРИ ПРОВЕДЕНИИ ОЦЕНКИ ДАННЫХ	228
8.1. ПЕРЕЧЕНЬ МЕТОДИЧЕСКОЙ ЛИТЕРАТУРЫ	228
8.2. ИНФОРМАЦИОННО-АНАЛИТИЧЕСКИЕ МАТЕРИАЛЫ	228
9. СПИСОК ИСПОЛЬЗУЕМЫХ ТЕРМИНОВ	229
ПРИЛОЖЕНИЕ №1. КОПИИ ДОКУМЕНТОВ, ПОДТВЕРЖДАЮЩИЕ ПРАВОМОЧНОСТЬ ПРОВЕДЕНИЯ ОЦЕНКИ	231
ПРИЛОЖЕНИЕ №2. РЫНОЧНЫЕ ДАННЫЕ ДЛЯ РАСЧЕТА К1	235



1. ВВЕДЕНИЕ

1.1. ЗАДАНИЕ НА ОЦЕНКУ

Данный раздел отчёта об оценке составлен в соответствии с Договором на проведение оценки № 474-20233/2021-О от 16.04.2021 г., Заданием на оценку № 11 от 10.10.2023 г. и представленными Заказчиком документами.

Объект оценки	право собственности на ценные бумаги, в количестве 184 шт., статус: заблокированные: Статус ЦБ: заблокирована
----------------------	--

№ п/п	Эмитент	Наименование	ISIN Код	Кол-во	Место хранения ЦБ	Статус ценной бумаги
1	Bunge Limited_ORD SHS	акция	BMG169621056	1	хранение ЕС	заблокирована
2	Nutrien Ltd. ORD SHS	акция	CA67077M1086	1	хранение ЕС	заблокирована
3	Teck Resources Limited_ORD SHS Class B	акция	CA8787422044	1	хранение ЕС	заблокирована
4	Transocean Ltd._ORD SHS	акция	CH0048265513	1	хранение ЕС	заблокирована
5	iShares STOXX Europe 600 UCITS ETF (DE)	Инвестиционные паи инвестиционных фондов	DE0002635307	1	хранение ЕС	заблокирована
6	Allegion plc ORD SHS	акция	IE00BFRT3W74	1	хранение ЕС	заблокирована
7	Nissan Motor Co	акция	JP3672400003	1	хранение ЕС	заблокирована
8	Акции PagSeguro Digital Ltd.	акция	KYG687071012	1	хранение ЕС	заблокирована
9	Yandex-ao YANDEX N.V. акции обыкновенные класса А	акция	NL0009805522	1	Клирстрим	заблокирована
10	DNO ASA 09/09/2026 обл.	облигация	NO0011088593	1	хранение ЕС	заблокирована
11	ARK Genomic Revolution ETF	Акции инвестиционных фондов	US00214Q3020	1	хранение ЕС	заблокирована
12	Activision Blizzard, Incorporated	акция	US00507V1098	1	хранение ЕС	заблокирована
13	Акции Adobe Incorporated	акция	US00724F1012	1	хранение ЕС	заблокирована
14	Advanced Micro Devices, Incorporated	акция	US0079031078	1	хранение ЕС	заблокирована
15	Alcoa Corporation ORD SHS	акция	US0138721065	1	хранение ЕС	заблокирована
16	Американская депозитарная расписка на обыкновенные акции Alibaba Group Holding Limited REMOTE DE	деп расписка	US01609W1027	1	хранение ЕС	заблокирована
17	Alphabet Inc._ORD SHS CL C	акция	US02079K1079	1	хранение ЕС	заблокирована
18	Акции Alphabet Inc._ORD SHS CL A	акция	US02079K3059	1	хранение ЕС	заблокирована
19	Altria Group	акция	US02209S1033	1	хранение ЕС	заблокирована
20	Облигации Altria Group, Inc.	акция	US02209SBF92	1	хранение ЕС	заблокирована
21	Howmet Aerospace Inc.	облигация	US022249AU09	1	хранение ЕС	заблокирована
22	Amazon.com, Incorporated	акция	US0231351067	1	хранение ЕС	заблокирована



№ п/п	Эмитент	Наименование	ISIN Код	Кол-во	Место хранения ЦБ	Статус ценной бумаги
23	Акции Amgen Inc.	акция	US0311621009	1	хранение ЕС	заблокирована
24	Акции Apple Inc.	акция	US0378331005	1	хранение ЕС	заблокирована
25	Applied Materials, Inc. ORD SHS REMOTE DE	акция	US0382221051	1	хранение ЕС	заблокирована
26	АДР ArcelorMittal ORD SHS	акция	US03938L2034	1	хранение ЕС	заблокирована
27	Archer-Daniels-Midland Company_ORD SHS	акция	US0394831020	1	хранение ЕС	заблокирована
28	The Republic of Argentina, Ministry of Economy and Finance	облигация	US040114HV54	1	хранение ЕС	заблокирована
29	Astra Space, Inc.	акция	US04634X2027	1	хранение ЕС	заблокирована
30	Autodesk	акция	US0527691069	1	хранение ЕС	заблокирована
31	АДР Baidu, Inc. ORD SHS	деп расписка	US0567521085	1	хранение ЕС	заблокирована
32	Облигации Banco Bilbao Vizcaya Argentaria S.A.	облигация	US05946KAG67	1	хранение ЕС	заблокирована
33	Акции Best Buy Co., Inc.	акция	US0865161014	1	хранение ЕС	заблокирована
34	Акции Biogen Inc.	акция	US09062X1037	1	хранение ЕС	заблокирована
35	Акции The Boeing Company	акция	US0970231058	1	хранение ЕС	заблокирована
36	Bristol-Myers Squibb Company ORD SHS	акция	US1101221083	1	хранение ЕС	заблокирована
37	Акции Broadcom Inc.	акция	US11135F1012	1	хранение ЕС	заблокирована
38	Акции CarMax, Inc.	акция	US1431301027	1	хранение ЕС	заблокирована
39	Century Aluminum Company ORD SHS	акция	US1564311082	1	хранение ЕС	заблокирована
40	Charter Communications, Inc. ORD SHS CL A	акция	US16119P1084	1	хранение ЕС	заблокирована
41	Акции Cisco Systems, Inc.	акция	US17275R1023	1	хранение ЕС	заблокирована
42	Акции Citigroup Inc-ao	акция	US1729674242	1	хранение ЕС	заблокирована
43	Акции Comcast Corporation	акция	US20030N1019	1	хранение ЕС	заблокирована
44	Акции Costco Wholesale Corporation	акция	US22160K1051	1	хранение ЕС	заблокирована
45	Xtrackers Harvest CSI 300 China A-Shares ETF	паи	US2330518794	1	хранение ЕС	заблокирована
46	DISH Network Corporation	акция	US25470M1099	1	хранение ЕС	заблокирована
47	Ecolab-ao	акция	US2788651006	1	хранение ЕС	заблокирована
48	Ecopetrol S.A. 5.875 28/05/45 обл.	облигация	US279158AJ82	1	хранение ЕС	заблокирована
49	Облигации Ecopetrol S.A.	облигация	US279158AN94	1	хранение ЕС	заблокирована
50	Electronic Arts Incorporated	акция	US2855121099	1	хранение ЕС	заблокирована
51	Embarq Corporation 7.995 01/06/2036 обл.	облигация	US29078EAA38	1	хранение ЕС	заблокирована
52	Etalon Group GDR RegS	деп расписка	US29760G1031	1	Клирстрим	заблокирована
53	Акции Meta Platforms, Inc.	акция	US30303M1027	1	хранение ЕС	заблокирована
54	FedEx Corporation_ORD SHS	акция	US31428X1063	1	хранение ЕС	заблокирована
55	First Trust NASDAQ-100 Equal Weighted Index Fund	Акции инвестиционных фондов	US3373441050	1	хранение ЕС	заблокирована



№ п/п	Эмитент	Наименование	ISIN Код	Кол-во	Место хранения ЦБ	Статус ценной бумаги
56	Акции Flowserve Corporation	акция	US34354P1057	1	хранение ЕС	заблокирована
57	Акции Fortive Corporation	акция	US34959J1088	1	хранение ЕС	заблокирована
58	Fortune Brands Innov-aо	акция	US34964C1062	1	хранение ЕС	заблокирована
59	Freerport-McMoRan Inc	акция	US35671D8570	1	хранение ЕС	заблокирована
60	Акции Gap Inc.	акция	US3647601083	1	хранение ЕС	заблокирована
61	Акции General Motors Company	акция	US37045V1008	1	хранение ЕС	заблокирована
62	Акции Gilead Sciences, Inc.	акция	US3755581036	1	хранение ЕС	заблокирована
63	GLOBALTRA-SPONS GDR REG S	деп расписка	US37949E2046	1	Клирстрим	заблокирована
64	Global X Lithium & Battery Tech ETF	пай	US37954Y8553	1	хранение ЕС	заблокирована
65	HeadHunter Group ADR Lev3	деп расписка	US42207L1061	1	Клирстрим	заблокирована
66	Акции Intel Corporation	акция	US4581401001	1	хранение ЕС	заблокирована
67	Invesco QQQ Trust, Series 1	Инвестиционные паи инвестиционных фондов	US46090E1038	1	хранение ЕС	заблокирована
68	Intrepid Potash, Inc. ORD SHS	акция	US46121Y2019	1	хранение ЕС	заблокирована
69	Iridium Communications Incorporated	акция	US46269C1027	1	хранение ЕС	заблокирована
70	iShares Core S&P 500 ETF	Акции инвестиционных фондов	US4642872000	1	хранение ЕС	заблокирована
71	ISHARES MSCI EMERGING MARKET	пай	US4642872349	1	хранение ЕС	заблокирована
72	iShares J.P. Morgan USD Emerging Markets Bond Fund	паи	US4642882819	1	хранение ЕС	заблокирована
73	iShares iBoxx USD High Yield Corporate Bond ETF	паи	US4642885135	1	хранение ЕС	заблокирована
74	iShares Trust iShares ESG Aware MSCI EAFE ETF	паи	US46435G5163	1	хранение ЕС	заблокирована
75	Johnson & Johnson_ORD SHS	акция	US4781601046	1	хранение ЕС	заблокирована
76	KraneShares CSI China Internet ETF	паи	US5007673065	1	хранение ЕС	заблокирована
77	Акции Kyndryl Holdings, Inc.	акция	US50155Q1004	1	хранение ЕС	заблокирована
78	VK Company GDR RegS	деп расписка	US5603172082	1	Клирстрим	заблокирована
79	Акции MarketAxess Holdings Inc.	акция	US57060D1081	1	хранение ЕС	заблокирована
80	MasterBrand, Inc.	акция	US57638P1049	1	хранение ЕС	заблокирована
81	Microsoft Corporation	акция	US5949181045	1	хранение ЕС	заблокирована
82	Micron Technology, Inc._ORD SHS	акция	US5951121038	1	хранение ЕС	заблокирована
83	Акции Mohawk Industries, Inc.	акция	US6081901042	1	хранение ЕС	заблокирована
84	The Mosaic Company_ORD SHS	акция	US61945C1036	1	хранение ЕС	заблокирована
85	Акции Netflix, Inc.	акция	US64110L1061	1	хранение ЕС	заблокирована
86	The Bank of New York Mellon Corporation	деп расписка	US64110W1027	1	хранение ЕС	заблокирована
87	АДР New Oriental	деп расписка	US6475812060	1	хранение ЕС	заблокирована



№ п/п	Эмитент	Наименование	ISIN Код	Кол-во	Место хранения ЦБ	Статус ценной бумаги
	Education & Technology Group, Inc. ORD SHS					
88	Newell Brands Inc.ORD SHS	акция	US6512291062	1	хранение ЕС	заблокирована
89	Newmont Corporation ORD SHS	акция	US6516391066	1	хранение ЕС	заблокирована
90	Акции NVIDIA Corporation	акция	US67066G1040	1	хранение ЕС	заблокирована
91	Акции PayPal Holdings, Inc.	акция	US70450Y1038	1	хранение ЕС	заблокирована
92	Peabody Energy Corporation ORD SHS	акция	US7045511000	1	хранение ЕС	заблокирована
93	Petroleos Mexicanos	облигация	US706451BG56	1	хранение ЕС	заблокирована
94	Акции PepsiCo, Inc.	акция	US7134481081	1	хранение ЕС	заблокирована
95	Petroleos Mexicanos	облигация	US71643VAB18	1	хранение ЕС	заблокирована
96	Облигации Petrobras Global Finance B.V.	облигация	US71647NGB34	1	хранение ЕС	заблокирована
97	Облигации Petroleos Mexicanos	облигация	US71654QCB68	1	хранение ЕС	заблокирована
98	Petroleos Mexicanos 21/09/2047 обл.	облигация	US71654QCC42	1	хранение ЕС	заблокирована
99	Petroleos Mexicanos 7.69 23/01/2050 обл. US71654QDD16	облигация	US71654QDD16	1	хранение ЕС	заблокирована
100	АДР Petroleo Brasileiro S.A. ORD SHS	деп расписка	US71654V4086	1	хранение ЕС	заблокирована
101	PFIZER INC	акция	US7170811035	1	хранение ЕС	заблокирована
102	Акции PulteGroup, Inc.	акция	US7458671010	1	хранение ЕС	заблокирована
103	QUALCOMM INC	акция	US7475251036	1	хранение ЕС	заблокирована
104	Roblox Corporation	акция	US7710491033	1	хранение ЕС	заблокирована
105	SPDR S&P 500 ETF Trust	паи	US78462F1030	1	хранение ЕС	заблокирована
106	SPDR S&P Pharmaceuticals ETF	Акции инвестиционных фондов	US78464A7220	1	хранение ЕС	заблокирована
107	SPDR S&P Biotech ETF	Акции инвестиционных фондов	US78464A8707	1	хранение ЕС	заблокирована
108	SPDR S&P Oil & Gas Equipment & Services ETF	пай	US78468R5494	1	хранение ЕС	заблокирована
109	Акции salesforce.com, inc.	пай	US79466L3024	1	хранение ЕС	заблокирована
110	Облигации Seagate HDD Cayman	пай	US81180WAN11	1	хранение ЕС	заблокирована
111	The Health Care Select Sector SPDR Fund	Акции инвестиционных фондов	US81369Y2090	1	хранение ЕС	заблокирована
112	АДР Sibanye Stillwater Limited ORD SHS	деп расписка	US82575P1075	1	хранение ЕС	заблокирована
113	Skyworks Solutions, Inc._ORD SHS	акция	US83088M1027	1	хранение ЕС	заблокирована
114	Citibank National Association	деп расписка	US8356993076	1	хранение ЕС	заблокирована
115	Stanley Black&Decker-ao	акция	US8545021011	1	хранение ЕС	заблокирована
116	TCS GroupHolding GDR RegS	деп расписка	US87238U2033	1	Клирстрим	заблокирована
117	Акции T-Mobile US, Inc.	акция	US8725901040	1	хранение ЕС	заблокирована
118	Take-Two Interactive Software, Incorporated	акция	US8740541094	1	хранение ЕС	заблокирована



№ п/п	Эмитент	Наименование	ISIN Код	Кол-во	Место хранения ЦБ	Статус ценной бумаги
119	Облигации Teck Resources Ltd	акция	US878742AW53	1	хранение ЕС	заблокирована
120	Teledyne Technologies Incorporated	акция	US8793601050	1	хранение ЕС	заблокирована
121	Teradyne, Incorporated	акция	US8807701029	1	хранение ЕС	заблокирована
122	Акции Tesla, Inc.	акция	US88160R1014	1	хранение ЕС	заблокирована
123	Trimble Incorporated	акция	US8962391004	1	хранение ЕС	заблокирована
124	Облигации The Republic of Turkey 7.375 05/02/25	акция	US900123AW05	1	хранение ЕС	заблокирована
125	Облигации The Republic of Turkey 6.0 25/03/27	облигация	US900123CL22	1	хранение ЕС	заблокирована
126	The Republic of Turkey	облигация	US900123DD96	1	хранение ЕС	заблокирована
127	Uber Technologies, Inc. ORD SHS	акция	US90353T1007	1	хранение ЕС	заблокирована
128	АДР United Microelectronics Corporation ORD SHS	акция	US9108734057	1	хранение ЕС	заблокирована
129	Government of the United States of America 0.375 15/04/2024 обл.	облигация	US91282CBV28	1	хранение ЕС	заблокирована
130	United States Steel Corp	акция	US9129091081	1	хранение ЕС	заблокирована
131	Unity Software Incorporated	акция	US91332U1016	1	хранение ЕС	заблокирована
132	Verizon Communications Inc. ORD SHS	акция	US92343V1044	1	хранение ЕС	заблокирована
133	Viasat, Incorporated	акция	US92552V1008	1	хранение ЕС	заблокирована
134	Paramount Global-B-ao	акция	US92556H2067	1	хранение ЕС	заблокирована
135	АДР Vipshop Holdings Ltd ORD SHS	деп расписка	US92763W1036	1	хранение ЕС	заблокирована
136	Western Digital Corporation ORD SHS	акция	US9581021055	1	хранение ЕС	заблокирована
137	ZimVie-ao	акция	US98888T1079	1	хранение ЕС	заблокирована
138	Акции Zimmer Biomet Holdings, Inc.	акция	US98956P1021	1	хранение ЕС	заблокирована
139	Frontera Energy Corporation	облигация	USC35898AB82	1	хранение ЕС	заблокирована
140	GCM Mining Corporation	облигация	USC41069AA01	1	хранение ЕС	заблокирована
141	Credit Agricole S.A.	облигация	USF22797RT78	1	хранение ЕС	заблокирована
142	Облигации Societe Generale SA 7.875 UNDT	облигация	USF8586CRW49	1	хранение ЕС	заблокирована
143	Jaguar Land Rover Automotive plc	облигация	USG5002FAM89	1	хранение ЕС	заблокирована
144	Marks and Spencer plc	облигация	USG5825LAA64	1	хранение ЕС	заблокирована
145	Облигации Adescoagro S.A. 6.00 21/09/27	облигация	USL00849AA47	1	хранение ЕС	заблокирована
146	B2W Digital Lux Societe a Responsidilite Limitee	облигация	USL0527QAA15	1	хранение ЕС	заблокирована
147	MC Brazil Downstream Trading Societe a Responsidilite Limitee	облигация	USL626A6AA24	1	хранение ЕС	заблокирована
148	Minerva Luxembourg S.A. 4.375 18/03/2031	облигация	USL6401PAJ23	1	хранение ЕС	заблокирована



№ п/п	Эмитент	Наименование	ISIN Код	Кол-во	Место хранения ЦБ	Статус ценной бумаги
	обл.					
149	Movida Europe S.A. 5.25 08/02/31	облигация	USL65266AA36	1	хранение ЕС	заблокирована
150	Petrorio Luxembourg Societe a Responsidilite Limitee	облигация	USL75833AA88	1	хранение ЕС	заблокирована
151	Tury Overseas S.A. 4.5 16/02/2031 обл.	облигация	USL9326VAB29	1	хранение ЕС	заблокирована
152	Американская депозитарная расписка на обыкновенные акции ASML Holding N.V.	деп расписка	USN070592100	1	хранение ЕС	заблокирована
153	Облигации Braskem Netherlands Finance B.V.	деп расписка	USN15516AB83	1	хранение ЕС	заблокирована
154	Alsea, Sociedad Anónima Bursátil de Capital Variable	облигация	USP0R38AAA53	1	хранение ЕС	заблокирована
155	Credito Real, Sociedad Anónima Bursátil de Capital Variable, Sociedad Financiera de Objeto Multiple, Entidad Regulada	облигация	USP32506AE09	1	хранение ЕС	заблокирована
156	CYDSA, Sociedad Anónima Bursátil de Capital Variable	облигация	USP3R26HAA81	1	хранение ЕС	заблокирована
157	Globo Comunicacao e Participacoes S.A. 4.875 22/01/2030 обл.	облигация	USP47777AB69	1	хранение ЕС	заблокирована
158	Frigorífico Concepcion Sociedad Anonima	облигация	USP4R54KAA49	1	хранение ЕС	заблокирована
159	Operadora de Servicios Mega, S.A. de C.V. SOFOM, E.R. 8.25 11/02/2025 обл.	облигация	USP73699BH55	1	хранение ЕС	заблокирована
160	Unifin Financiera, Sociedad Anónima Bursátil de Capital Variable	облигация	USP9485MAC30	1	хранение ЕС	заблокирована
161	Kosmos Energy Limited	облигация	USU5007TAB18	1	хранение ЕС	заблокирована
162	Облигации Xerox Holdings Corporation	облигация	USU98401AB58	1	хранение ЕС	заблокирована
163	Indika Energy Capital IV Pte. Ltd. 8.25 22/10/2025 обл.	облигация	USY39690AA30	1	хранение ЕС	заблокирована
164	Indika Energy Capital III Private Limited	облигация	USY39694AA51	1	хранение ЕС	заблокирована
165	PT. Bukit Makmur Mandiri Utama	облигация	USY71300AB67	1	хранение ЕС	заблокирована
166	Sappi Papier Holding GmbH 7.5 15/06/2032 обл.	облигация	XS0149581935	1	хранение ЕС	заблокирована
167	VTB Eurasia Designated Activity Company	облигация	XS0810596832	1	хранение ЕС	заблокирована
168	Petroleos Mexicanos	облигация	XS1057659838	1	хранение ЕС	заблокирована
169	Облигации Raiffeisen Bank International AG	облигация	XS1640667116	1	хранение ЕС	заблокирована
170	Облигации Banco Santander S.A.	облигация	XS1951093894	1	хранение ЕС	заблокирована
171	Облигации Sappi Papier Holding GmbH	облигация	XS1961852750	1	хранение ЕС	заблокирована
172	PIK Securities	облигация	XS2010026560	1	хранение ЕС	заблокирована



№ п/п	Эмитент	Наименование	ISIN Код	Кол-во	Место хранения ЦБ	Статус ценной бумаги
	Designated Activity Company					
173	Облигации Alfa Bond Issuance PLC о.б. 15.04.30	облигация	XS2063279959	1	хранение ЕС	заблокирована
174	Eurasia Capital Sociedad Anonima	облигация	XS2075963293	1	хранение ЕС	заблокирована
175	The Arab Republic of Egypt	облигация	XS2176897754	1	хранение ЕС	заблокирована
176	Borets Finance Designated Activity Company	облигация	XS2230649225	1	хранение ЕС	заблокирована
177	Sultanate of Oman, Ministry of Finance 28/10/2032 обл.	облигация	XS2234859283	1	хранение ЕС	заблокирована
178	Облигации Gaz Finance Plc	облигация	XS2243631095	1	хранение ЕС	заблокирована
179	Aragvi Finance International Designated Activity Company	облигация	XS2326545204	1	хранение ЕС	заблокирована
180	UzAuto Motors JSC 4.85 04/05/2026 обл.	облигация	XS2330272944	1	хранение ЕС	заблокирована
181	Aydem Yenilenebilir Enerji A.S. 7.75 02/02/2027 обл.	облигация	XS2368781477	1	хранение ЕС	заблокирована
182	TCS Finance Designated Activity Company	облигация	XS2387703866	1	хранение ЕС	заблокирована
183	SovCom Capital D.A.C. обл.	облигация	XS2393688598	1	хранение ЕС	заблокирована
184	Alfa Bond Issuance Public Limited Company	облигация	XS2410104736	1	хранение ЕС	заблокирована

Имущественные права на объект оценки	Право общей долевой собственности
Обременения(ограничения)	Доверительное управление
Права, учитываемые при оценке	Право собственности
Обременения (ограничения)	Не зарегистрированы
Цель оценки	<p>Определение справедливой стоимости в соответствии с Международным стандартом финансовой отчетности (IFRS) 13 «Оценка справедливой стоимости», введенным в действие на территории Российской Федерации приказом Министерства финансов Российской Федерации от 18 июля 2012 года №106н «О введении в действие и прекращении действия документов Международных стандартов финансовой отчетности на территории Российской Федерации», зарегистрированным Министерством юстиции Российской Федерации 3 августа 2012 года N 25095, с поправками, введенными в действие на территории Российской Федерации приказом Министерства финансов Российской Федерации от 17 декабря 2014 года N 151н «О введении документов Международных стандартов финансовой отчетности в действие на территории Российской Федерации», зарегистрированным Министерством юстиции Российской Федерации 15 января 2015 года N 35544, с учетом</p>



	<p>требований Указания Банка России от 25.08.2015 N 3758-У «Об определении стоимости чистых активов инвестиционных фондов, в том числе о порядке расчета среднегодовой стоимости чистых активов паевого инвестиционного фонда и чистых активов акционерного инвестиционного фонда, расчетной стоимости инвестиционных паев паевых инвестиционных фондов, стоимости имущества, переданного в оплату инвестиционных паев».</p>
<p>Предполагаемое использование результатов оценки и связанные с ним ограничения</p>	<p>оценка справедливой стоимости для определения стоимости чистых активов паевых инвестиционных фондов под управлением ООО «УК «Альфа-Капитал»</p>
<p>Вид стоимости</p>	<p>Справедливая стоимость в соответствии с Международным стандартом финансовой отчетности (IFRS) 13 «Оценка справедливой стоимости».</p>
<p>Предпосылки стоимости</p>	<p>Вид стоимости - справедливая стоимость в соответствии с Международным стандартом финансовой отчетности (IFRS) 13 «Оценка справедливой стоимости».</p> <p>Указанный стандарт определяет понятие «справедливая стоимость» как цену, которая была бы получена при продаже актива или уплачена при передаче обязательства в ходе обычной сделки между участниками рынка на дату оценки (п. 9 МСФО (IFRS) 13).</p> <p>Стоимость определяется без учета налогов, которые уплачиваются в соответствии с законодательством Российской Федерации или иностранного государства при приобретении и реализации указанных активов.</p> <p>Предпосылки стоимости:</p> <ul style="list-style-type: none"> • предполагается сделка с объектом оценки; • участники сделки или пользователи объекта являются неопределенными лицами (гипотетические участники); • дата оценки – 04 октября 2023 г.; • предполагаемое использование объекта – наиболее эффективное использование. Для целей настоящей оценки под наиболее эффективным использованием понимается текущее использование объекта оценки (п. 6 ФСО II, п. 17 ФСО II, п. 29 МСФО (IFRS) 13; • характер сделки - добровольная сделка в типичных условиях. <p>Основания для установления предпосылок: вид стоимости «справедливая» подлежит определению в соответствии с целями оценки (Указание Центрального Банка Российской Федерации N 3758-У от 25 августа 2015 года).</p>
<p>Специальные допущения</p>	<p>Иные существенные допущения - при оценке объекта оценки учитывается право собственности на объект оценки, скидки на фактическое право общей долевой собственности и доверительное управление не вводятся.</p>
<p>Необходимость привлечения внешних организаций</p>	<p>Не привлекались</p>



квалифицированных отраслевых специалистов	
Дата оценки	04 октября 2023 г.
Срок проведения оценки	Оценка проведена с 10 октября 2023 г. по 15 октября 2023 г.
Ограничения оценки	<ul style="list-style-type: none"> • Мнение Оценщика относительно справедливой стоимости объекта действительно только на дату оценки, указанную в данном отчете, и лишь для целей и функций, указанных в данном отчете. Оценщик не принимает на себя никакой ответственности за изменение политических, экономических, юридических и иных факторов, которые могут возникнуть после этой даты и повлиять на рыночную ситуацию, и, как следствие, на стоимость объекта. • Справедливая стоимость ценной бумаги округлена до двух знаков после запятой. • Справедливая стоимость облигаций рассчитана без учета купонного дохода • Отчет достоверен лишь в полном объеме и лишь в указанных в нем целях; • Заключение о стоимости, содержащееся в отчете, базируется на данных о сложившейся ситуации на дату проведения оценки. Однако, эти предположения могут измениться с течением времени; • От оценщика не требуется появляться в суде или свидетельствовать иным способом по поводу произведенной оценки, иначе как по официальному вызову суда; • Объект оценки не обладает какими-либо скрытыми факторами, кроме оговоренных в настоящем отчете, которые могут повлиять на его стоимость; • Отчет содержит профессиональное мнение оценщика относительно оцениваемой стоимости объекта оценки и не является гарантией того, что объект оценки будет продан на свободном рынке по цене, указанной в данном отчете; • Все расчеты в рамках отчета проводятся с использованием встроенных средств программы Excel из пакета Microsoft Office. Результаты расчетов приведены в удобной для восприятия форме (используется округления).
Ограничения на использование, распространение публикации отчета об оценке объекта оценки.	<ul style="list-style-type: none"> • Отчет об оценке может быть использован заказчиком только для расчета стоимости чистых активов паевого инвестиционного фонда. Использование результатов оценки для проведения сделок не предполагается. • Для указанных целей отчет об оценке может быть использован в течение шести месяцев с даты оценки. • Ни заказчик, ни оценочная компания, ни оценщик не могут использовать отчет иначе, чем это предусмотрено настоящим Дополнительным соглашением. Отчет или какая-либо его часть не могут быть предоставлены заказчиком для использования в целях рекламы, для мероприятий по связям с общественностью без



	предварительного письменного согласования с оценочной компанией.
Форма составления отчета об оценке	Отчет составляется в форме документа на бумажном носителе, либо в форме электронного документа (файла) в формате pdf, подписанного усиленной квалифицированной электронной подписью оценщика, подготовившего отчет об оценке, и усиленной квалифицированной электронной подписью единоличного исполнительного органа оценочной компании. В случае передачи заказчику отчета об оценке в форме документа на бумажном носителе отчет об оценке предоставляется также в форме электронного документа (файла) в формате.pdf.
Форма представления итоговой стоимости	<p>Результат оценки (итоговая стоимость объекта оценки) должен быть представлен:</p> <ul style="list-style-type: none"> • в виде числа (являться результатом математического округления); • валюта –валюта ценной бумаги, с указанием эквивалента в рублях.
Специфические требования к отчету об оценке.	Отчет об оценке должен быть составлен оценщиком, в отношении которого со стороны саморегулируемых организаций оценщиков не применялись в течение двух лет в количестве двух и более раз меры дисциплинарного воздействия, не имеется неснятых или непогашенных мер дисциплинарного воздействия, предусмотренных Федеральным законом от 29 июля 1998 г. N 135-ФЗ «Об оценочной деятельности в Российской Федерации», а также внутренними документами саморегулируемых организаций оценщиков, и стаж осуществления оценочной деятельности которого составляет не менее трех лет на дату оценки, наличие у оценщика непрерывного членства в саморегулируемой организации оценщиков в течение двух лет на дату оценки.
Оценка проводится в соответствии	<ul style="list-style-type: none"> • с Федеральным законом от 29 июля 1998 г. N 135-ФЗ «Об оценочной деятельности в Российской Федерации» (последняя действующая редакция); • с Федеральным законом от 29 ноября 2001 г. № 156-ФЗ «Об инвестиционных фондах» (последняя действующая редакция).
Требования к содержанию Отчета об оценке	<p>Оценка проводится в соответствии с Федеральным законом от 29 июля 1998 г. N 135-ФЗ «Об оценочной деятельности в Российской Федерации»</p> <p>Отчет об оценке - письменный документ, отвечающий требованиям ст. 11 Федерального закона № 135-ФЗ от 29.07.1998 «Об оценочной деятельности в Российской Федерации», Федерального закона № 315-ФЗ от 01.12.2007и Федеральных стандартов оценки, утвержденных Приказами Минэкономразвития России:</p> <p>ФСО I «Структура федеральных стандартов оценки и основные понятия, используемые в федеральных стандартах оценки», утвержден Приказом Минэкономразвития РФ от 14 апреля 2022 г. №200;</p> <p>ФСО II «Виды стоимости», утвержден Приказом Минэкономразвития РФ от 14 апреля 2022 г. №200;</p> <p>ФСО III «Процесс оценки», утвержден Приказом Минэкономразвития РФ от 14 апреля 2022 г. №200;</p>



	<p>ФСО IV «Задание на оценку», утвержден Приказом Минэкономразвития РФ от 14 апреля 2022 г. №200;</p> <p>ФСО V «Подходы и методы оценки», утвержден Приказом Минэкономразвития РФ от 14 апреля 2022 г. №200;</p> <p>ФСО VI «Отчет об оценке», утвержден Приказом Минэкономразвития РФ от 14 апреля 2022 г. №200;</p> <p>ФСО N 8 «Оценка бизнеса», утвержден Приказом Минэкономразвития РФ от 1 июня 2015 г. N 326;</p> <p>А также с учетом требований к отчету об оценке рыночной стоимости бизнеса - СТО АРМО 4.01-2008, утвержденным Решением Президиума НП «АРМО» от 16.01.2008</p>
--	--

1.2. СВЕДЕНИЯ О ЗАКАЗЧИКЕ ОЦЕНКИ И ОБ ОЦЕНЩИКЕ

Сведения о Заказчике	<p>Общество с ограниченной ответственностью «Управляющая компания «Альфа-Капитал»</p> <p>Сокращенно: ООО УК «Альфа-Капитал»</p> <p>ОГРН: 1027739292283, Дата присвоения ОГРН: 01.10.2002</p> <p>ИНН 7728142469,</p> <p>Место нахождения: 123001, г. Москва, ул. Садовая-Кудринская, д. 32, стр. 1</p>
Сведения об Оценщике	<p><i>Фамилия, имя, отчество:</i> Слесарева Надежда Петровна;</p> <p><i>Информация о членстве в саморегулируемой организации Оценщиков:</i> Член Некоммерческого партнерства «Саморегулируемая организация ассоциации российских магистров оценки»;</p> <p><i>Номер свидетельства:</i> № 3336-21 от 22 июня 2021 г.;</p> <p><i>Краткое наименование:</i> НП «АРМО»</p> <p><i>Местонахождение СРО:</i> 107023, Москва, ул. Буженинова, д. 30 с. 3, 2 этаж</p> <p><i>Квалификационный аттестат «Оценка бизнеса»</i> 019363-3 № 003164 от 17 мая 2021 г.</p> <p><i>Гражданская (профессиональная) ответственность</i> застрахована в страховой компании ООО «Абсолют Страхование», полис 022-073-009208/23 на сумму 30 000 000 (Тридцать миллионов) рублей, срок действия договора с 21 марта 2023 г. по 20 марта 2024 г.</p> <p><i>Основание для проведения оценки:</i> Трудовой договор №51-2016 от 08 февраля 2015 г.</p> <p><i>Местонахождение Оценщика:</i> 125212, г. Москва, ул. Адмирала Макарова, д. 8. стр. 1;</p> <p><i>Почтовый адрес:</i> info@obiks.ru</p> <p><i>Телефон:</i> 8 (495) 380-11-38;</p> <p><i>Организационно-правовая форма юридического лица (Исполнителя):</i> Общество с ограниченной ответственностью;</p> <p><i>Полное наименование юридического лица:</i> Общество с ограниченной ответственностью «Оценка Бизнеса и Консалтинг» («ОБИКС»);</p> <p><i>Место нахождения юридического лица:</i> 125212, г. Москва, ул. Адмирала Макарова, д. 8.стр. 1;</p> <p><i>Юридический адрес:</i> 125212, г. Москва, ул. Адмирала Макарова, д.8.стр.1.</p> <p>ИНН 7732504030</p> <p>ОГРН 1057746429696, дата присвоения 15 марта 2005 г.</p> <p>телефон (495) 380-11-38, (495) 411-22-14, (916) 118-44-19.</p> <p><i>Ответственность юридического лица:</i> Страховой полис № 1/2023/СП134/765 от 24.03.2023 г., выдан ПАО СК «Росгосстрах, страховая сумма: 500 050 000 рублей, срок действия: с 04.04.2023 г. по 03.04.2024 г.</p>
Сведения о независимости юридического лица, с которым Оценщик заключил трудовой договор, и	<p>Условия независимости юридического лица, с которым Оценщик заключил трудовой договор, и Оценщика выполнены:</p> <ul style="list-style-type: none"> Оценщик не является учредителем, собственником, акционером, должностным лицом или работником Заказчика, лицом, имеющим имущественный интерес в Объекте оценки, и не состоит с указанными лицами в близком родстве или свойстве;



<p>Оценщика</p>	<ul style="list-style-type: none"> • в отношении Объекта оценки Оценщик не имеет вещные или обязательственные права вне договора; • юридическое лицо, с которым Оценщик заключил трудовой договор, не имеет имущественный интерес в Объекте оценки и (или) не является аффилированным лицом Заказчика; • Оценщик и юридическое лицо, с которым Оценщик заключил трудовой договор, не является участником (членом) или кредитором Заказчика, как и Заказчик не является кредитором или страховщиком Оценщика и юридического лица, с которым Оценщик заключил трудовой договор; • вмешательства Заказчика либо иных заинтересованных лиц в деятельность Оценщика и юридического лица, с которым Оценщик заключил трудовой договор, негативно влияющие на достоверность результата проведения оценки Объекта оценки, отсутствуют; • размер денежного вознаграждения за проведение оценки Объекта оценки не зависит от итоговой величины стоимости Объекта оценки (в том числе размер оплаты Оценщику за проведение оценки Объекта оценки).
<p>Информация обо всех привлекаемых к проведению оценке организаций и специалистов:</p>	<p>Не привлекались</p>



1.3. ПРИНЯТЫЕ ПРИ ПРОВЕДЕНИИ ОЦЕНКИ ОБЪЕКТА ОЦЕНКИ ДОПУЩЕНИЯ И ОГРАНИЧЕНИЯ ОЦЕНКИ В СООТВЕТСТВИИ С ПУНКТАМИ 6 И 8 ФЕДЕРАЛЬНОГО СТАНДАРТА ОЦЕНКИ «ПРОЦЕСС ОЦЕНКИ (ФСО III)», УТВЕРЖДЕННОГО ПРИКАЗОМ МИНЭКОНОМРАЗВИТИЯ РОССИИ ОТ 14 АПРЕЛЯ 2022 Г, № 200, В ТОМ ЧИСЛЕ НЕ ОТРАЖЕННЫЕ В ЗАДАНИИ НА ОЦЕНКУ

- Мнение Оценщика относительно справедливой стоимости объекта действительно только на дату оценки, указанную в данном отчете, и лишь для целей и функций, указанных в данном отчете. Оценщик не принимает на себя никакой ответственности за изменение политических, экономических, юридических и иных факторов, которые могут возникнуть после этой даты и повлиять на рыночную ситуацию, и, как следствие, на стоимость объекта.
- Справедливая стоимость ценной бумаги округлена до двух знаков после запятой;
- Справедливая стоимость облигаций рассчитана без учета купонного дохода;
- Отчет достоверен лишь в полном объеме и лишь в указанных в нем целях;
- заключение о стоимости, содержащееся в отчете, базируется на данных о сложившейся ситуации на дату проведения оценки. Однако, эти предположения могут измениться с течением времени;
- от оценщика не требуется появляться в суде или свидетельствовать иным способом по поводу произведенной оценки, иначе как по официальному вызову суда;
- объект оценки не обладает какими-либо скрытыми дефектами, кроме оговоренных в настоящем отчете, которые могут повлиять на его стоимость;
- отчет содержит профессиональное мнение оценщика относительно оцениваемой стоимости объекта оценки и не является гарантией того, что объект оценки будет продан на свободном рынке по цене, указанной в данном отчете;
- все расчеты в рамках отчета проводятся с использованием встроенных средств программы Excel из пакета Microsoft Office. Результаты расчетов приведены в удобной для восприятия форме (используется округления).
- Отчет об оценке может быть использован заказчиком только для расчета стоимости чистых активов паевого инвестиционного фонда. Использование результатов оценки для проведения сделок не предполагается.
- Для указанных целей отчет об оценке может быть использован в течение шести месяцев с даты оценки.
- Ни заказчик, ни оценочная компания, ни оценщик не могут использовать отчет иначе, чем это предусмотрено настоящим Дополнительным соглашением. Отчет или какая-либо его часть не могут быть предоставлены заказчиком для использования в целях рекламы, для мероприятий по связям с общественностью без предварительного письменного согласования с оценочной компанией.
- При оценке объекта оценки учитывается право собственности на объект оценки, скидки на фактическое право общей долевой собственности и доверительное управление не вводятся.

1.4. ПРИМЕНЯЕМЫЕ СТАНДАРТЫ ОЦЕНОЧНОЙ ДЕЯТЕЛЬНОСТИ

При проведении данной оценки использовались нормативные документы и федеральные стандарты оценочной деятельности, а также стандарты оценочной деятельности, установленные саморегулируемой организацией (СРО оценщиков), членом которой является Оценщик подготовивший отчет:

- Федеральный закон от 29 июля 1998 г. № 135-ФЗ «Об оценочной деятельности в Российской Федерации» (в действующей редакции). (Принят Государственной Думой 16 июля 1998 года. Одобрен Советом Федерации 17 июля 1998 года);
- Международный стандарт финансовой отчетности (IFRS) 13 «Оценка справедливой стоимости» (введен в действие на территории Российской Федерации Приказом Минфина России № 106н от 18 июля 2012 г.) (в действующей редакции);



- Международный стандарт финансовой отчетности (IAS) 40 «Инвестиционное имущество» (введен в действие на территории Российской Федерации Приказом Минфина России № 160н от 25 ноября 2011 г.) (в действующей редакции);
- ФСО I «Структура федеральных стандартов оценки и основные понятия, используемые в федеральных стандартах оценки», утвержден Приказом Минэкономразвития РФ от 14 апреля 2022 г. №200;
- ФСО II «Виды стоимости», утвержден Приказом Минэкономразвития РФ от 14 апреля 2022 г. №200;
- ФСО III «Процесс оценки», утвержден Приказом Минэкономразвития РФ от 14 апреля 2022 г. №200;
- ФСО IV «Задание на оценку», утвержден Приказом Минэкономразвития РФ от 14 апреля 2022 г. №200;
- ФСО V «Подходы и методы оценки», утвержден Приказом Минэкономразвития РФ от 14 апреля 2022 г. №200;
- ФСО VI «Отчет об оценке», утвержден Приказом Минэкономразвития РФ от 14 апреля 2022 г. №200;
- ФСО N 8 «Оценка бизнеса», утвержден Приказом Минэкономразвития РФ от 1 июня 2015 г. N 326;
- Стандарты и правила оценочной деятельности НП АРМО.

1.5. АНАЛИЗ ДОСТАТОЧНОСТИ И ДОСТОВЕРНОСТИ ИНФОРМАЦИИ

Проведение анализа и расчетов, прежде всего, основывалось на информации об объекте оценки, полученной от Заказчика и в ходе независимых исследований, проведенных Оценщиком. Предполагается, что информация, представленная Заказчиком или сторонними специалистами, является надежной и достоверной. Недостаток информации восполнялся сведениями из других источников, имеющейся базы данных Оценщика и собственным опытом Оценщика.

Сбор необходимой для анализа и расчетов информации проводился с привлечением следующих источников:

- нормативные документы (полный перечень см. в разделе «Перечень использованных при проведении оценки данных»);
- методическая литература (полный перечень см. в разделе «Перечень использованных при проведении оценки данных»).

В процессе проведения оценки в целях исключения возможных ошибок Оценщик осуществлял поиск и анализ максимально возможного количества информации. В случаях несовпадения информации предпочтение отдавалось более авторитетному источнику либо данным, полученным в результате статистического анализа.

Информация, используемая при проведении оценки, должна удовлетворять требованиям достаточности и достоверности. Информация считается достаточной, если использование дополнительной информации не ведет к существенному изменению характеристик, использованных при проведении оценки объекта оценки, а также не ведет к существенному изменению итоговой величины стоимости объекта оценки.



Информация считается достоверной, если данная информация соответствует действительности и позволяет пользователю отчета об оценке делать правильные выводы о характеристиках, исследуемых Оценщиком при проведении оценки и определении итоговой величины рыночной стоимости объекта оценки, и принимать базирующиеся на этих выводах обоснованные решения.

Далее Оценщик провёл анализ достаточности и достоверности информации, используя доступные ему для этого средства и методы.

В ходе проведения работ по оценке Оценщику были предоставлены копии документов и информация, представленные в Приложении «Копии документов, используемые Оценщиком, и устанавливающие количественные и качественные характеристики объекта оценки».

Так как Оценщику, предоставлены основные документы и данные по объекту оценки, то Оценщик признает возможным проведение оценки на основании заключенного Договора и предоставленных сведений.

Согласно Федеральным стандартам оценки, информация, предоставленная Заказчиком, считается достоверной, в том случае, если она подписана уполномоченным на то лицом и заверена в установленном порядке, и у Оценщика нет оснований считать иначе. Так как вышеуказанные документы подписаны уполномоченным на то лицом и заверены в установленном порядке, а так же являются официальными данными и не противоречат друг другу, а также данным о состоянии объекта, то Оценщик считает нецелесообразным подвергать их сомнению, и считает их достоверными.

Однако Оценщик не принимает на себя ответственность в случае ошибок в вышеуказанных документах, которые Оценщик не мог выявить путем анализа предоставленных данных, так как подобная экспертиза документов выходит за рамки компетенции Оценщика. Кроме того, юридическая экспертиза документов, касающихся прав собственности на объект оценки не проводилась. Оценщик не несет ответственности за юридическое описание прав на объект оценки или за вопросы, связанные с рассмотрением данных прав.

Таким образом, оценка проведена с учетом допущения, что информация, полученная Оценщиком от Заказчика и внешних источников, является достоверной, т.е. соответствует действительности и позволяет пользователю настоящего Отчета делать правильные выводы о характеристиках и факторах, исследовавшихся Оценщиком в процессе оценки, и достаточной, т.е. использование дополнительных сведений не приведет к существенному изменению итоговой величины стоимости объекта оценки.

При составлении отчета Оценщик придерживался следующих принципов, согласно ФСО VI:

- в отчете об оценке должна быть изложена вся существенная информация, использованная оценщиком при определении стоимости объекта оценки;
- существенная информация, приведенная в отчете об оценке, должна быть подтверждена путем раскрытия ее источников;
- отчет должен содержать достаточное количество сведений, позволяющее квалифицированному специалисту, не участвовавшему в процессе оценки объекта оценки, понять логику и объем проведенного оценщиком исследования, убедиться в его соответствии заданию на оценку и достаточности для цели оценки.



1. Список документов, предоставленный Заказчиком и Документы, предоставленные Заказчиком, устанавливающие качественные и количественные характеристики объекта оценки:

- Задание на оценку № 11 от 10.10.2023 г.

2. Перечень использованных при проведении оценки объекта оценки данных с указанием источников их получения.

В дополнение к указанным выше документам, использовались различные данные, полученные из широкого перечня источников, указанные данные и источники их получения (в виде соответствующих ссылок) указаны в разделах настоящего отчета.

ОБИКС



2. СОДЕРЖАНИЕ И ОБЪЕМ РАБОТ ДЛЯ ПРОВЕДЕНИЯ ОЦЕНКИ

Данный документ является полным повествовательным Отчетом об оценке, отвечающим требованиям стандартов оценки, обязательных к применению субъектами оценочной деятельности.

В соответствии с п. 1 ФСО III «Процесс оценки», утвержденного приказом Минэкономразвития РФ от № 200 от 14 апреля 2022 г., проведение оценки объекта включает в себя следующие действия:

- согласование задания на оценку заказчиком оценки и оценщиком или юридическим лицом, с которым оценщик заключил трудовой договор, путем подписания такого задания в составе договора на оценку объекта оценки;
- сбор и анализ информации, необходимой для проведения оценки;
- применение подходов к оценке, включая выбор методов оценки и осуществление необходимых расчетов;
- согласование промежуточных результатов, полученных в рамках применения различных подходов к оценке (в случае необходимости), и определение итоговой стоимости объекта оценки;
- составление отчета об оценке объекта оценки (далее – отчет об оценке).

Процесс оценки не включает финансовую, юридическую, налоговую проверку и (или) экологический, технический и иные виды аудита.

В процессе оценки оценщик собирает информацию, достаточную для определения стоимости объекта оценки, принимая во внимание ее достоверность, надежность и существенность для цели оценки. Признание информации достоверной, надежной, существенной и достаточной требует профессионального суждения оценщика, сформированного на основании анализа такой информации. Информация может быть получена от заказчика оценки, правообладателя объекта оценки, экспертов рынка и отрасли, а также из других источников.

Подробное описание процесса оценки в части применения доходного, затратного и сравнительного подходов к оценке приведено в разделах Отчета, поименованных в соответствии с перечисленными подходами к оценке.



3. ОПИСАНИЕ ОБЪЕКТА ОЦЕНКИ С ПРИВЕДЕНИЕМ ССЫЛОК НА ДОКУМЕНТЫ, УСТАНОВЛИВАЮЩИЕ КОЛИЧЕСТВЕННЫЕ И КАЧЕСТВЕННЫЕ ХАРАКТЕРИСТИКИ ОБЪЕКТА ОЦЕНКИ

Таблица 1. Общая информация об оцениваемых ценных бумагах

№	Эмитент	Вид ЦБ	ISIN	Место хранения	Статус
1	Transocean Ltd._ORD SHS	акция	CH0048265513	хранение ЕС	заблокирована
2	Activision Blizzard, Incorporated	акция	US00507V1098	хранение ЕС	заблокирована
3	Акции Adobe Incorporated	акция	US00724F1012	хранение ЕС	заблокирована
4	Advanced Micro Devices, Incorporated	акция	US0079031078	хранение ЕС	заблокирована
5	Alcoa Corporation ORD SHS	акция	US0138721065	хранение ЕС	заблокирована
6	Altria Group	акция	US02209S1033	хранение ЕС	заблокирована
7	Акции Amgen Inc.	акция	US0311621009	хранение ЕС	заблокирована
8	Акции Broadcom Inc.	акция	US11135F1012	хранение ЕС	заблокирована
9	Micron Technology, Inc._ORD SHS	акция	US5951121038	хранение ЕС	заблокирована
10	Акции PayPal Holdings, Inc.	акция	US70450Y1038	хранение ЕС	заблокирована
11	PFIZER INC	акция	US7170811035	хранение ЕС	заблокирована
12	Акции Tesla, Inc.	акция	US88160R1014	хранение ЕС	заблокирована
13	Uber Technologies, Inc. ORD SHS	акция	US90353T1007		
14	Акции Alphabet Inc._ORD SHS CL A	акция	US02079K3059	хранение ЕС	заблокирована
15	Amazon.com, Incorporated	акция	US0231351067	хранение ЕС	заблокирована
16	Акции Apple Inc.	акция	US0378331005	хранение ЕС	заблокирована
17	Autodesk	акция	US0527691069	хранение ЕС	заблокирована
18	АДР Baidu, Inc. ORD SHS	деп расписка	US0567521085	хранение ЕС	заблокирована
19	Акции The Boeing Company	акция	US0970231058	хранение ЕС	заблокирована
20	Акции Citigroup Inc-ao	акция	US1729674242	хранение ЕС	заблокирована
21	Акции Comcast Corporation	акция	US20030N1019	хранение ЕС	заблокирована
22	FedEx Corporation_ORD SHS	акция	US31428X1063	хранение ЕС	заблокирована
23	Акции Gap Inc.	акция	US3647601083	хранение ЕС	заблокирована
24	Акции General Motors Company	акция	US37045V1008	хранение ЕС	заблокирована
25	Microsoft Corporation	акция	US5949181045	хранение ЕС	заблокирована
26	Акции Netflix, Inc.	акция	US64110L1061	хранение ЕС	заблокирована
27	Акции NVIDIA Corporation	акция	US67066G1040	хранение ЕС	заблокирована
28	Акции PepsiCo, Inc.	акция	US7134481081	хранение ЕС	заблокирована
29	QUALCOMM INC	акция	US7475251036	хранение ЕС	заблокирована
30	Roblox Corporation	акция	US7710491033	хранение ЕС	заблокирована
31	АДР Vipshop Holdings Ltd ORD SHS	деп расписка	US92763W1036	хранение ЕС	заблокирована
32	Western Digital Corporation_ORD SHS	акция	US9581021055	хранение ЕС	заблокирована
33	Bunge Limited_ORD SHS	акция	BMG169621056	хранение ЕС	заблокирована



№	Эмитент	Вид ЦБ	ISIN	Место хранения	Статус
134	Nutrien Ltd. ORD SHS	акция	CA67077M1086	хранение ЕС	заблокирована
35	Teck Resources Limited_ORD SHS Class B	акция	CA8787422044	хранение ЕС	заблокирована
36	iShares STOXX Europe 600 UCITS ETF (DE)	Инвестиционные паи инвестиционных фондов	DE0002635307	хранение ЕС	заблокирована
37	Allegion plc ORD SHS	акция	IE00BFRT3W74	хранение ЕС	заблокирована
38	Nissan Motor Co	акция	JP3672400003	хранение ЕС	заблокирована
39	Акции PagSeguro Digital Ltd.	акция	KYG687071012	хранение ЕС	заблокирована
40	YANDEX N.V. акции обыкновенные класса A	акция	NL0009805522	Клирстрим	заблокирована
41	ARK Genomic Revolution ETF	Акции инвестиционных фондов	US00214Q3020	хранение ЕС	заблокирована
42	Американская депозитарная расписка на обыкновенные акции Alibaba Group Holding Limited REMOTE DE	деп расписка	US01609W1027	хранение ЕС	заблокирована
43	Alphabet Inc._ORD SHS CL C	акция	US02079K1079		
44	Applied Materials, Inc. ORD SHS REMOTE DE	акция	US0382221051	хранение ЕС	заблокирована
45	АДР ArcelorMittal ORD SHS	акция	US03938L2034	хранение ЕС	заблокирована
46	Archer-Daniels-Midland Company_ORD SHS	акция	US0394831020	хранение ЕС	заблокирована
47	Astra Space, Inc.	акция	US04634X2027	хранение ЕС	заблокирована
48	Акции Best Buy Co., Inc.	акция	US0865161014	хранение ЕС	заблокирована
49	Акции Biogen Inc.	акция	US09062X1037	хранение ЕС	заблокирована
50	Bristol-Myers Squibb Company ORD SHS	акция	US1101221083	хранение ЕС	заблокирована
51	Акции CarMax, Inc.	акция	US1431301027	хранение ЕС	заблокирована
52	Century Aluminum Company ORD SHS	акция	US1564311082	хранение ЕС	заблокирована
53	Charter Communications, Inc. ORD SHS CL A	акция	US16119P1084	хранение ЕС	заблокирована
54	Акции Cisco Systems, Inc.	акция	US17275R1023	хранение ЕС	заблокирована
55	Акции Costco Wholesale Corporation	акция	US22160K1051	хранение ЕС	заблокирована
56	Xtrackers Harvest CSI 300 China A-Shares ETF	паи	US2330518794	хранение ЕС	заблокирована
57	DISH Network Corporation	акция	US25470M1099	хранение ЕС	заблокирована
58	Ecolab-ao	акция	US2788651006	хранение ЕС	заблокирована
59	Electronic Arts Incorporated	акция	US2855121099	хранение ЕС	заблокирована
60	Etalon Group GDR RegS	деп расписка	US29760G1031	Клирстрим	заблокирована
61	Акции Meta Platforms, Inc.	акция	US30303M1027	хранение ЕС	заблокирована
62	First Trust NASDAQ-100 Equal Weighted Index Fund	Акции инвестиционных фондов	US3373441050	хранение ЕС	заблокирована



№	Эмитент	Вид ЦБ	ISIN	Место хранения	Статус
63	Акции Flowserve Corporation	акция	US34354P1057	хранение ЕС	заблокирована
64	Акции Fortive Corporation	акция	US34959J1088	хранение ЕС	заблокирована
65	Fortune Brands Innov-ao	акция	US34964C1062	хранение ЕС	заблокирована
66	Freeport-McMoRan Inc	акция	US35671D8570	хранение ЕС	заблокирована
67	Акции Gilead Sciences, Inc.	акция	US3755581036	хранение ЕС	заблокирована
68	GLOBALTRA-SPONS GDR REG S	деп расписка	US37949E2046	Клирстрим	заблокирована
69	Global X Lithium & Battery Tech ETF	пай	US37954Y8553	хранение ЕС	заблокирована
70	HeadHunter Group ADR Lev3	деп расписка	US42207L1061	Клирстрим	заблокирована
71	Акции Intel Corporation	акция	US4581401001	хранение ЕС	заблокирована
72	Invesco QQQ Trust, Series 1	Инвестиционные паи инвестиционных фондов	US46090E1038	хранение ЕС	заблокирована
73	Intrepid Potash, Inc. ORD SHS	акция	US46121Y2019	хранение ЕС	заблокирована
74	Iridium Communications Incorporated	акция	US46269C1027	хранение ЕС	заблокирована
75	iShares Core S&P 500 ETF	Акции инвестиционных фондов	US4642872000	хранение ЕС	заблокирована
76	ISHARES MSCI EMERGING MARKET	пай	US4642872349	хранение ЕС	заблокирована
77	iShares J.P. Morgan USD Emerging Markets Bond Fund	паи	US4642882819	хранение ЕС	заблокирована
78	iShares iBoxx USD High Yield Corporate Bond ETF	паи	US4642885135	хранение ЕС	заблокирована
79	iShares Trust iShares ESG Aware MSCI EAFE ETF	паи	US46435G5163	хранение ЕС	заблокирована
80	Johnson & Johnson_ORD SHS	акция	US4781601046	хранение ЕС	заблокирована
81	KraneShares CSI China Internet ETF	паи	US5007673065	хранение ЕС	заблокирована
82	Акции Kyndryl Holdings, Inc.	акция	US50155Q1004	хранение ЕС	заблокирована
83	Акции MarketAxess Holdings Inc.	акция	US57060D1081	хранение ЕС	заблокирована
84	MasterBrand, Inc.	акция	US57638P1049	хранение ЕС	заблокирована
85	Акции Mohawk Industries, Inc.	акция	US6081901042	хранение ЕС	заблокирована
86	The Mosaic Company_ORD SHS	акция	US61945C1036	хранение ЕС	заблокирована
87	The Bank of New York Mellon Corporation	деп расписка	US64110W1027	хранение ЕС	заблокирована
88	АДР New Oriental Education & Technology Group, Inc. ORD SHS	деп расписка	US6475812060	хранение ЕС	заблокирована
89	Newell Brands Inc.ORD SHS	акция	US6512291062	хранение ЕС	заблокирована
90	Newmont Corporation ORD SHS	акция	US6516391066	хранение ЕС	заблокирована
91	Peabody Energy	акция	US7045511000	хранение ЕС	заблокирована



№	Эмитент	Вид ЦБ	ISIN	Место хранения	Статус
	Corporation ORD SHS				
92	АДР Petroleo Brasileiro S.A. ORD SHS	деп расписка	US71654V4086	хранение ЕС	заблокирована
93	Акции PulteGroup, Inc.	акция	US7458671010	хранение ЕС	заблокирована
94	SPDR S&P 500 ETF Trust	паи	US78462F1030	хранение ЕС	заблокирована
95	SPDR S&P Pharmaceuticals ETF	Акции инвестиционных фондов	US78464A7220	хранение ЕС	заблокирована
96	SPDR S&P Biotech ETF	Акции инвестиционных фондов	US78464A8707	хранение ЕС	заблокирована
97	SPDR S&P Oil & Gas Equipment & Services ETF	пай	US78468R5494	хранение ЕС	заблокирована
98	Акции salesforce.com, inc.	пай	US79466L3024	хранение ЕС	заблокирована
99	The Health Care Select Sector SPDR Fund	Акции инвестиционных фондов	US81369Y2090	хранение ЕС	заблокирована
100	АДР Sibanye Stillwater Limited ORD SHS	деп расписка	US82575P1075	хранение ЕС	заблокирована
101	Skyworks Solutions, Inc._ORD SHS	акция	US83088M1027	хранение ЕС	заблокирована
102	Citibank National Association	деп расписка	US8356993076	хранение ЕС	заблокирована
103	Stanley Black&Decker-ao	акция	US8545021011	хранение ЕС	заблокирована
104	TCS GroupHolding GDR RegS	деп расписка	US87238U2033	Клирстрим	заблокирована
105	Акции T-Mobile US, Inc.	акция	US8725901040	хранение ЕС	заблокирована
106	Take-Two Interactive Software, Incorporated	акция	US8740541094	хранение ЕС	заблокирована
107	Teledyne Technologies Incorporated	акция	US8793601050	хранение ЕС	заблокирована
108	Teradyne, Incorporated	акция	US8807701029	хранение ЕС	заблокирована
109	Trimble Incorporated	акция	US8962391004	хранение ЕС	заблокирована
110	АДР United Microelectronics Corporation ORD SHS	акция	US9108734057	хранение ЕС	заблокирована
111	United States Steel Corp	акция	US9129091081	хранение ЕС	заблокирована
112	Unity Software Incorporated	акция	US91332U1016	хранение ЕС	заблокирована
113	Verizon Communications Inc._ORD SHS	акция	US92343V1044	хранение ЕС	заблокирована
114	Viasat, Incorporated	акция	US92552V1008	хранение ЕС	заблокирована
115	Paramount Global-B-ao	акция	US92556H2067	хранение ЕС	заблокирована
116	ZimVie-ao	акция	US98888T1079	хранение ЕС	заблокирована
117	Акции Zimmer Biomet Holdings, Inc.	акция	US98956P1021	хранение ЕС	заблокирована
118	Американская депозитарная расписка на обыкновенные акции ASML Holding N.V.	деп расписка	USN070592100	хранение ЕС	заблокирована
119	VK Company GDR RegS	деп расписка	US5603172082	Клирстрим	заблокирована



Таблица 2. Общая информация об оцениваемых облигациях

№ п/п	Эмитент	ISIN Код	Номинал	Валюта номинала	Дата погашения облигации	Место хранения ЦБ	Статус ценной бумаги
1	DNO ASA 09/09/2026 обл.	NO0011088593	1 000	USD	09.09.2026	хранение ЕС	заблокирована
2	Howmet Aerospace Inc.	US022249AU09	1 000	USD	15.01.2028	хранение ЕС	заблокирована
3	The Republic of Argentina, Ministry of Economy and Finance	US040114HV54	1	USD	09.07.2041	хранение ЕС	заблокирована
4	Облигации Banco Bilbao Vizcaya Argentaria S.A.	US05946KAG67	200 000	USD	Бессрочная	хранение ЕС	заблокирована
5	Ecopetrol S.A. 5.875 28/05/45 обл.	US279158AJ82	1 000	USD	28.05.2045	хранение ЕС	заблокирована
6	Облигации Ecopetrol S.A.	US279158AN94	1 000	USD	29.04.2030	хранение ЕС	заблокирована
7	Embarq Corporation 7.995 01/06/2036 обл.	US29078EAA38	1 000	USD	01.06.2036	хранение ЕС	заблокирована
8	Petroleos Mexicanos	US706451BG56	1 000	USD	15.06.2035	хранение ЕС	заблокирована
9	Облигации Petrobras Global Finance B.V.	US71647NBG34	1 000	USD	03.06.2050	хранение ЕС	заблокирована
10	Облигации Petroleos Mexicanos	US71654QCB68	1 000	USD	04.08.2026	хранение ЕС	заблокирована
11	Petroleos Mexicanos 21/09/2047 обл.	US71654QCC42	1 000	USD	21.09.2047	хранение ЕС	заблокирована
12	Petroleos Mexicanos 7.69 23/01/2050 обл. US71654Q DD16	US71654QDD16	1 000	USD	23.01.2050	хранение ЕС	заблокирована
13	Облигации The Republic of Turkey 6.0 25/03/27	US900123CL22	1 000	USD	25.03.2027	хранение ЕС	заблокирована
14	The Republic of Turkey	US900123DD96	1 000	USD	20.09.2033	хранение ЕС	заблокирована
15	Government of the United States of America 0.375 15/04/2024 обл.	US91282CBV28	100	USD	15.04.2024	хранение ЕС	заблокирована
16	Frontera Energy Corporation	USC35898AB82	1 000	USD	21.06.2028	хранение ЕС	заблокирована
17	GCM Mining Corporation	USC41069AA01	1 000	USD	09.08.2026	хранение ЕС	заблокирована
18	Credit Agricole S.A.	USF22797RT78	1 000	USD	Бессрочная	хранение ЕС	заблокирована



№ п/п	Эмитент	ISIN Код	Номинал	Валюта номинала	Дата погашения облигации	Место хранения ЦБ	Статус ценной бумаги
19	Облигации Societe Generale SA 7.875 UNDT	USF8586CRW49	1 000	USD	Бессрочная	хранение ЕС	заблокирована
20	Jaguar Land Rover Automotive plc	USG5002FAM89	1 000	USD	01.10.2027	хранение ЕС	заблокирована
21	Marks and Spencer plc	USG5825LAA64	1 000	USD	01.12.2037	хранение ЕС	заблокирована
22	Облигации Adecoagro S.A. 6.00 21/09/27	USL00849AA47	1 000	USD	21.09.2027	хранение ЕС	заблокирована
23	B2W Digital Lux Societe a Responsidilite Limitee	USL0527QAA15	1 000	USD	20.12.2030	хранение ЕС	заблокирована
24	MC Brazil Downstream Trading Societe a Responsidilite Limitee	USL626A6AA24	1 000	USD	30.06.2031	хранение ЕС	заблокирована
25	Minerva Luxembourg S.A. 4.375 18/03/2031 обл.	USL6401PAJ23	1 000	USD	18.03.2031	хранение ЕС	заблокирована
26	Movida Europe S.A. 5.25 08/02/31	USL65266AA36	1 000	USD	08.02.2031	хранение ЕС	заблокирована
27	Petrorio Luxembourg Societe a Responsidilite Limitee	USL75833AA88	1 000	USD	09.06.2026	хранение ЕС	заблокирована
28	Tupy Overseas S.A. 4.5 16/02/2031 обл.	USL9326VAB29	1 000	USD	16.02.2031	хранение ЕС	заблокирована
29	Alesea, Sociedad Anónima Bursátil de Capital Variable	USP0R38AAA53	1 000	USD	14.12.2026	хранение ЕС	заблокирована
30	Credito Real, Sociedad Anónima Bursátil de Capital Variable, Sociedad Financiera de Objeto Multiple, Entidad Regulada	USP32506AE09	1 000	USD	21.01.2028	хранение ЕС	заблокирована
31	CYDSA, Sociedad Anónima Bursátil de Capital Variable	USP3R26HAA81	1 000	USD	04.10.2027	хранение ЕС	заблокирована



№ п/п	Эмитент	ISIN Код	Номинал	Валюта номинала	Дата погашения облигации	Место хранения ЦБ	Статус ценной бумаги
32	Globo Comunicacao e Participacoes S.A. 4.875 22/01/2030 обл.	USP47777AB69	1 000	USD	22.01.2030	хранение ЕС	заблокирована
33	Frigorifico Concepcion Sociedad Anonima	USP4R54KAA49	1 000	USD	21.07.2028	хранение ЕС	заблокирована
34	Operadora de Servicios Mega, S.A. de C.V. SOFOM, E.R. 8.25 11/02/2025 обл.	USP73699BH55	1 000	USD	11.02.2025	хранение ЕС	заблокирована
35	Unifin Financiera, Sociedad Anónima Bursátil de Capital Variable	USP9485MAC30	1 000	USD	28.01.2029	хранение ЕС	заблокирована
36	Kosmos Energy Limited	USU5007TAB18	1 000	USD	01.03.2028	хранение ЕС	заблокирована
37	Облигации Xerox Holdings Corporation	USU98401AB58	1 000	USD	15.08.2028	хранение ЕС	заблокирована
38	Indika Energy Capital IV Pte. Ltd. 8.25 22/10/2025 обл.	USY39690AA30	1 000	USD	22.10.2025	хранение ЕС	заблокирована
39	Indika Energy Capital III Private Limited	USY39694AA51	1 000	USD	09.11.2024	хранение ЕС	заблокирована
40	PT. Bukit Makmur Mandiri Utama	USY71300AB67	1 000	USD	10.02.2026	хранение ЕС	заблокирована
41	Sappi Papier Holding GmbH 7.5 15/06/2032 обл.	XS0149581935	1 000	USD	15.06.2032	хранение ЕС	заблокирована
42	VTB Eurasia Designated Activity Company	XS0810596832	1 000	USD	Бессрочная	хранение ЕС	заблокирована
43	Petroleos Mexicanos	XS1057659838	1 000	USD	16.04.2026	хранение ЕС	заблокирована
44	Облигации Raiffeisen Bank International AG	XS1640667116	200 000	EUR	Бессрочная	хранение ЕС	заблокирована
45	Облигации Banco Santander S.A.	XS1951093894	200 000	USD	Бессрочная	хранение ЕС	заблокирована
46	Облигации Sappi Papier Holding GmbH	XS1961852750	1 000	EUR	15.04.2026	хранение ЕС	заблокирована



№ п/п	Эмитент	ISIN Код	Номинал	Валюта номинала	Дата погашения облигации	Место хранения ЦБ	Статус ценной бумаги
47	PIK Securities Designated Activity Company	XS2010026560	1 000	USD	19.11.2026	хранение ЕС	заблокирована
48	Облигации Alfa Bond Issuance PLC о.б. 15.04.30	XS2063279959	1 000	USD	15.04.2030	хранение ЕС	заблокирована
49	Eurasia Capital Sociedad Anonima	XS2075963293	1 000	USD	Бессрочная	хранение ЕС	заблокирована
50	The Arab Republic of Egypt	XS2176897754	1 000	USD	29.05.2032	хранение ЕС	заблокирована
51	Borets Finance Designated Activity Company	XS2230649225	1 000	USD	17.09.2026	хранение ЕС	заблокирована
52	Sultanate of Oman, Ministry of Finance 28/10/2032 обл.	XS2234859283	1 000	USD	28.10.2032	хранение ЕС	заблокирована
53	Облигации Gaz Finance Plc	XS2243631095	1 000	USD	Бессрочная	хранение ЕС	заблокирована
54	Aragvi Finance International Designated Activity Company	XS2326545204	1 000	USD	29.04.2026	хранение ЕС	заблокирована
55	UzAuto Motors JSC 4.85 04/05/2026 обл.	XS2330272944	1 000	USD	04.05.2026	хранение ЕС	заблокирована
56	Aydem Yenilenebilir Enerji A.S. 7.75 02/02/2027 обл.	XS2368781477	1 000	USD	02.02.2027	хранение ЕС	заблокирована
57	TCS Finance Designated Activity Company	XS2387703866	1 000	USD	Бессрочная	хранение ЕС	заблокирована
58	SovCom Capital D.A.C. обл.	XS2393688598	1 000	USD	Бессрочная	хранение ЕС	заблокирована
59	Alfa Bond Issuance Public Limited Company	XS2410104736	1 000	USD	Бессрочная	хранение ЕС	заблокирована
60	Petroleos Mexicanos	US71643VAB18	1 000	USD	16.02.2032	хранение ЕС	заблокирована
61	Облигации Braskem Netherlands Finance B.V.	USN15516AB83	1 000	USD	10.01.2028	хранение ЕС	заблокирована
62	Облигации Altria Group, Inc.	US02209SBF92	1 000	USD	14.02.2049	хранение ЕС	заблокирована



№ п/п	Эмитент	ISIN Код	Номинал	Валюта номинала	Дата погашения облигации	Место хранения ЦБ	Статус ценной бумаги
63	Облигации The Republic of Turkey 7.375 05/02/25	US900123AW05	1 000	USD	05.02.2025	хранение ЕС	заблокирована
64	Облигации Teck Resources Ltd	US878742AW53	1 000	USD	15.07.2041	хранение ЕС	заблокирована
65	Облигации Seagate HDD Cayman	US81180WAN11	1 000	USD	01.06.2034	хранение ЕС	заблокирована

Источник: Задание на оценку

ОБВИКС



4. АНАЛИЗ РЫНКА ОБЪЕКТА ОЦЕНКИ, А ТАКЖЕ АНАЛИЗ ДРУГИХ ВНЕШНИХ ФАКТОРОВ, НЕ ОТНОСЯЩИХСЯ НЕПОСРЕДСТВЕННО К ОБЪЕКТУ ОЦЕНКИ, НО ВЛИЯЮЩИХ НА ЕГО СТОИМОСТЬ

Анализ рынка объекта оценки предусматривает анализ рынка объекта, а также других внешних факторов, не относящихся к объекту оценки, но влияющих на его стоимость.

Определяя макроэкономические факторы как внешние факторы, влияющие на рыночные тенденции, их можно условно разделить на:

- ♦ политические (изменения законодательства, влияющие на отрасль (трудовое, антимонопольное, об охране окружающей среды, таможенное и т.д.), налоговая политика государства, региона; отношения с национальными и региональными властями, политика регулирования бизнеса, уровень политической стабильности в стране / регионе, приближение выборов государственных и местных властей);
- ♦ экономические (общая характеристика ситуации в экономике страны и в отрасли - подъем, стабильность, спад, кризис, динамика финансового состояния - курс национальной валюты, инфляция, состояние банковской системы, ставки рефинансирования и т.д., цикл деловой активности, перспективы экономического роста отраслей, изменения основных внешних издержек в отрасли, уровень безработицы);
- ♦ социальные (изменение отношения к отрасли, изменение структуры доходов, изменения в уровне жизни, изменения вкусов и предпочтений потребителей, демографические изменения, изменения в уровне образования).

Кроме перечисленных, можно выделить еще и технологические факторы, (государственная политика в отношении технологий, значимые для отрасли тенденции в научно-техническом прогрессе, появление новых материалов, технологические изменения, имеющие значение для развития отрасли, тенденции появления новых товаров и услуг).

Практически во всех странах мира эти факторы взаимосвязаны между собой, на них базируются основополагающие тенденции развития экономики, осуществляются мировые интеграционные процессы и, несомненно, Военно-политическая обстановка в настоящее время отличается особым динамизмом, что связывается с тенденцией нарастания нестабильности на глобальном уровне. Такие процессы самым непосредственным образом испытывают на прочность каркас национально-государственной безопасности Российской Федерации.

На уровень развития предприятия могут влиять различные политические факторы:

- ♦ расстановка политических сил;
- ♦ отношения между деловыми кругами и правительством;
- ♦ государственное регулирование;
- ♦ федеральные выборы;
- ♦ политические условия в иностранных государствах;
- ♦ размеры государственных бюджетов;
- ♦ отношения правительства с иностранными государствами
- ♦ изменения в налоговом законодательстве;
- ♦ патентное законодательство;
- ♦ законодательство об охране окружающей среды;
- ♦ правительственные расходы;
- ♦ антимонопольное законодательство;
- ♦ денежно-кредитная политика.



4.1. АНАЛИЗ ВЛИЯНИЯ ОБЩЕЙ ПОЛИТИЧЕСКОЙ И СОЦИАЛЬНО-ЭКОНОМИЧЕСКОЙ ОБСТАНОВКИ В СТРАНЕ

Анализ влияния общей политической и социально-экономической обстановки в стране по состоянию на дату оценки Российско-украинский конфликт усугубил ущерб, нанесенный пандемией COVID-19, и ускорил замедление темпов роста мировой экономики, говорится в обзоре.

Диапазоны представленных аналитиками прогнозов на предстоящие три года (см. закрашенные области на графиках) по ВВП, экспорту и импорту сузились.

Диапазоны представленных аналитиками прогнозов на предстоящие годы (см. закрашенные области на графиках) по большинству показателей расширились. Диапазоны прогнозов курса рубля к доллару, экспорта и импорта расширяются к концу прогнозного периода.

Инфляция: Медианный прогноз инфляции на 2023 год повышен до 6,3% (+0,6 п.п. к июльскому опросу), на 2024 год — до 4,5% (+0,2 п.п.). Аналитики ожидают, что инфляция вернется к цели в 2025 году и останется на этом уровне в 2026 году.

Ключевая ставка: Аналитики повысили прогнозную траекторию на всем горизонте — до 9,3% годовых (+1,4 п.п.) в среднем в 2023 году (предполагает, что в сентябре—декабре 2023 года средняя ключевая ставка составит 12,0% годовых), 10,0% годовых (+2,3 п.п.) в среднем в 2024 году и 7,7% годовых (+1,1 п.п.) в среднем в 2025 году. Медианная оценка нейтральной ключевой ставки аналитиков не изменилась — 6,0% годовых.

ВВП: Аналитики улучшили прогноз ВВП на 2023 год — рост на 2,2% (+0,7 п.п.). Прогнозы роста экономики на последующие три года не изменились — +1,5% ежегодно. Согласно прогнозам аналитиков, изменение ВВП в 2026 году к 2021 году составит +4,6%. Оценка долгосрочных темпов роста ВВП неизменна — +1,5%.

Уровень безработицы: Аналитики снизили прогноз на 2023 год на 0,2 п.п. до 3,2%. Далее на прогнозном горизонте оценки не изменились — безработица будет находиться в диапазоне 3,4–3,5%.

Номинальная зарплата: Аналитики ожидают больший рост в 2023 году — на 11,2% (+1,2 п.п.) с замедлением роста до 7,8% (-0,1 п.п.) в 2024 году и до 6,5% (+0,4 п.п.) в 2025 году. Прогноз роста на конец горизонта — +6,0%. Расчеты на основе прогнозов аналитиков по номинальной заработной плате и средней инфляции предполагают, что в 2023 году реальная зарплата вырастет на 5,5%, в 2024 году — на 2,3%, в 2025 и 2026 годах — на 1,9%. Соответственно, к концу прогнозного горизонта реальная заработная плата будет на 12,7% выше, чем в 2021 году.

Баланс консолидированного бюджета: Аналитики ожидают меньший дефицит консолидированного бюджета в 2023-2024 годах — 2,3% ВВП (-0,4 п.п.) и 1,6% ВВП (-0,2 п.п.) соответственно. Прогнозы аналитиков по дефициту до конца горизонта не изменились — 1,0% ВВП.

Экспорт товаров и услуг: Изменения незначительные. Прогнозы на 2023–2024 годы немного понижены — до 489 млрд долл. США (-6 млрд долл.) и 502 млрд долл. США (-3 млрд долл.) соответственно. Прогноз на 2025 год, напротив, повышен до 515 млрд долл. США (+7 млрд долл.). Прогноз аналитиков на конец прогнозного горизонта — 510 млрд долл. США. Это на 7,3% ниже, чем в 2021 году.

Импорт товаров и услуг: Изменения незначительные. Прогноз стоимостных объемов импорта на 2023 год остался прежним, на 2024 год — понижен до 391 млрд долл. США (-4



млрд долл.), на 2025 год — повышен до 410 млрд долл. США (+4 млрд долл.). Прогноз аналитиков на конец прогнозного горизонта — 420 млрд долл. США. Это на 10,5% выше, чем в 2021 году.

Курс USD/RUB: Аналитики пересмотрели прогноз в сторону более слабого курса на всем горизонте. Прогноз на 2023 год — 85,5 рублей за доллар (предполагает средний курс в сентябре—декабре 2023 года 94,8 рублей за доллар), на 2024 год — 89,9 рублей за доллар, на 2025 год — 90,8 рублей за доллар, на 2026 год — 92,0 рублей за доллар (пересмотр на +4,5–6,8% с июльского опроса).

Цена на нефть марки Urals: выше на всем прогножном горизонте на 4–6 долл. США за баррель. Согласно ожиданиям, в среднем за 2023 год нефть марки Urals будет стоить 61 долл. США за баррель (предполагает, что в сентябре—декабре 2023 года нефть марки Urals в среднем будет стоить 70 долл. США за баррель), в 2024 году цена составит 65 долл. США за баррель и останется примерно на этом уровне до конца горизонта.



**Таблица 3. Макроэкономический опрос Банка России
Результаты опроса на сентябрь 2023 г.***

	2021 (факт)	2022 (факт)	2023	2024	2025	2026
ИПЦ (в % дек. к дек. пред. года)	8,4	11,9	6,3 (5,7)	4,5 (4,3)	4,0 (4,0)	4,0
ИПЦ (% к пред. году, в среднем за год)	6,7	13,8	5,6 (5,5)	5,9 (5,0)	4,1 (4,0)	4,0
Ключевая ставка (в % годовых, в среднем за год, с учетом выходных дней)	5,7	10,6	9,3 (7,9)	10,0 (7,7)	7,7 (6,6)	6,5
ВВП (%, г/г)	5,6	-2,1	2,2 (1,5)	1,5 (1,4)	1,5 (1,5)	1,5
Уровень безработицы (%, дек., без исключения сезонности)	4,3	3,7	3,2 (3,4)	3,4 (3,4)	3,5 (3,5)	3,5
Номинальная заработная плата (%, г/г)	11,5	12,6	11,2 (10,0)	7,8 (7,9)	6,5 (6,1)	6,0
Баланс консолидированного бюджета (% ВВП за соответствующий год)	0,8	-1,4	-2,3 (-2,7)	-1,6 (-1,8)	-1,0 (-1,0)	-1,0
Экспорт товаров и услуг (млрд долл. США в год)	550	639	489 (495)	502 (505)	515 (508)	510
Импорт товаров и услуг (млрд долл. США в год)	380	348	380 (380)	391 (395)	410 (406)	420
Курс USD/RUB (руб. за долл., в среднем за год)	73,7	67,4	85,5 (81,8)	89,9 (85,0)	90,8 (85,0)	92,0
Цена на нефть марки Urals (долл. США за баррель, в среднем за год)	69	76	61 (57)	65 (60)	66 (60)	65



Показатели, рассчитанные на основе полученных ответов:						
ВВП (кумулятивный уровень, 2021 г. = 100)	100,0	97,9	100,1 (99,4)	101,6 (100,8)	103,1 (102,3)	104,6
Реальная заработная плата** (%, г/г)	4,5	0,6	5,5 (4,2)	2,3 (2,3)	1,9 (1,9)	1,9
Реальная заработная плата (кумулятивный уровень, 2021 г. = 100)	100,0	100,6	106,1 (104,8)	108,5 (107,2)	110,6 (109,3)	112,7
Торговый баланс (млрд долл. США в год)	170	291	109 (115)	112 (110)	106 (102)	90
Нейтральная ключевая ставка (% годовых)	Медиана	6,0 (6,0)	Уровень ключевой ставки, при котором денежно-кредитная политика поддерживает в долгосрочном периоде инфляцию и инфляционные ожидания на цели и ВВП на потенциальном уровне.			
	Центр. тенденция 10-90%	5,5-7,0 (5,0-7,0)				
Долгосрочный рост ВВП (%, г/г)	Медиана	1,5 (1,5)	Ожидаемые средние темпы роста потенциального ВВП на горизонте 2027 — 2031 годов.			
	Центр. тенденция 10-90%	0,9-2,0 (0,8-2,0)				

* В скобках — результаты опроса в июле 2023 года.

** Результаты являются медианой прогнозов, рассчитанных на основе ответов участников опроса по номинальной заработной плате и среднему за год ИПЦ. Даты проведения опроса: 1 — 5 сентября 2023 года.

Методика расчета: результаты опроса являются медианой прогнозов 27 экономистов из различных организаций, принимающих участие в опросе. Если респондент дал свои ожидания в виде интервала, то для расчета учитывалась его середина.

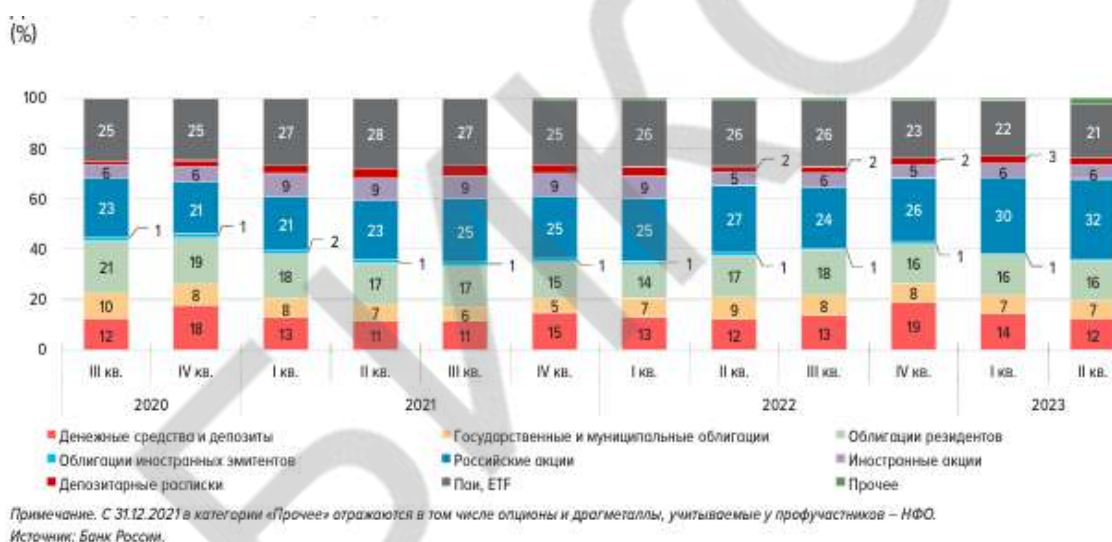
Источник: https://www.cbr.ru/statistics/ddkp/mo_br/



4.2. АНАЛИЗ СОСТОЯНИЯ И ПЕРСПЕКТИВ РАЗВИТИЯ ОТРАСЛИ, В КОТОРОЙ ФУНКЦИОНИРУЮТ ОРГАНИЗАЦИЯ, ВЕДУЩАЯ БИЗНЕС

В структуре активов ИИС (в рамках брокерского обслуживания и доверительного управления) в II квартале 2023 г. продолжались снижение доли денежных средств и рост доли акций. В результате положительной переоценки и инвестирования денежных средств доля акций резидентов выросла с 30 до 32%, максимального значения за все время наблюдений. Несмотря на ослабление рубля и положительную валютную переоценку, доля иностранных активов на ИИС (включая иностранную валюту на счетах) снизилась за квартал с 16 до 14%. При этом доля валют недружественных стран (доллары США и евро) на счетах оставалась ниже 2%. Доля прочих иностранных валют (прежде всего юаней) не превышала 1%. Вложения в иностранные активы сократились в рамках обоих типов счетов: доля иностранных активов на брокерских ИИС снизилась с 18 до 15%, а на ИИС в рамках ДУ – с 6 до 1%.

Рисунок 1 Динамика структуры активов ИИС⁴



Брокерское обслуживание

- Увеличение доходов населения и рост рынка акций в II квартале 2023 г. поддержали интерес инвесторов к фондовому рынку. В свою очередь, росту рынка акций способствовали ожидания дивидендных выплат крупными эмитентами и повышенные инфляционные ожидания населения. Нетто-взносы на брокерские счета были существенными, а средний размер портфеля вырос с 1,4 до 1,8 млн рублей.

Соотношение российских акций и облигаций резидентов в структуре активов розничных инвесторов не изменилось при росте общего объема активов. Доля иностранных активов возросла в условиях валютной переоценки.

Поведение розничных инвесторов на валютном рынке носило контрциклический характер. На фоне ослабления рубля нетто-покупки иностранной валюты снизились в несколько раз, при этом сохранялся высокий интерес к юаням для проведения арбитражных операций. Доверительное управление

⁴ ИИС – индивидуальный инвестиционный счет

Стоимость портфелей в сегменте ДУ выросла за счет положительной валютной переоценки иностранных облигаций, в том числе замороженных, которые находились преимущественно в портфелях квалифицированных инвесторов. При этом в массовом сегменте ДУ клиенты выводили средства из наиболее крупных стратегий.

Доходность по большинству крупнейших стратегий ДУ была выше доходности депозитов, открытых год назад, но ниже динамики индексов рынка. Средневзвешенная доходность стратегий ИИС за последний год составила 14% (без учета налогового вычета).

В условиях ограниченного набора торговых идей тарифная политика управляющих изменилась в сторону доступности услуг для максимально широкого круга потенциальных инвесторов. Стратегии для неквалифицированных инвесторов отличаются более низким входным порогом, а также более высокой концентрацией в бумагах отдельных эмитентов за счет инвестирования в ПИФ. В то же время такие инвестиции могут снижать итоговую доходность для клиента за счет дополнительных комиссий. Индивидуальные инвестиционные счета

Рост числа ИИС ускорился из-за открытия новых счетов у брокеров. Объем активов на ИИС вырос за счет положительной переоценки по российским акциям, при этом притоки на брокерские ИИС компенсировали оттоки с ИИС в рамках ДУ.

https://cbr.ru/Collection/Collection/File/46302/review_secur_23Q2.pdf



5. ОПИСАНИЕ ПРОЦЕССА ОЦЕНКИ ОБЪЕКТА ОЦЕНКИ В ЧАСТИ ПРИМЕНЕНИЯ ДОХОДНОГО, ЗАТРАТНОГО И СРАВНИТЕЛЬНОГО ПОДХОДОВ К ОЦЕНКЕ

При определении справедливой стоимости необходимо руководствоваться положениями Международного стандарта финансовой отчетности (IFRS) 13 «Оценка справедливой стоимости».

В соответствии с указанным ранее стандартом справедливая стоимость - это цена, которая может быть получена при продаже актива или уплачена при передаче обязательства при проведении операции на добровольной основе на основном (или наиболее выгодном) рынке на дату оценки в текущих рыночных условиях (то есть выходная цена) независимо от того, является ли такая цена непосредственно наблюдаемой или рассчитывается с использованием другого метода оценки.

Согласно п. 2 IFRS 13 справедливая стоимость - это рыночная оценка, а не оценка, формируемая с учетом специфики предприятия. По некоторым активам и обязательствам могут существовать наблюдаемые рыночные операции или рыночная информация. По другим активам и обязательствам наблюдаемые рыночные операции или рыночная информация могут отсутствовать. Однако цель оценки справедливой стоимости в обоих случаях одна и та же - определить цену, по которой проводилась бы операция, осуществляемая на организованном рынке, по продаже актива или передаче обязательства между участниками рынка на дату оценки в текущих рыночных условиях (то есть выходная цена на дату оценки с точки зрения участника рынка, который удерживает актив или имеет обязательство).

Если цена на идентичный актив или обязательство не наблюдается на рынке, предприятие оценивает справедливую стоимость, используя другой метод оценки, который обеспечивает максимальное использование уместных наблюдаемых исходных данных и минимальное использование ненаблюдаемых исходных данных. Поскольку справедливая стоимость является справедливой оценкой, она определяется с использованием таких допущений, которые участники рынка использовали бы при определении стоимости актива или обязательства, включая допущения о риске. Следовательно, намерение предприятия удержать актив или урегулировать или иным образом выполнить обязательство не является уместным фактором при оценке справедливой стоимости.

Цель оценки справедливой стоимости заключается в том, чтобы определить цену, по которой проводилась бы операция на добровольной основе по продаже актива или передаче обязательства между участниками рынка на дату оценки в текущих рыночных условиях. Оценка справедливой стоимости требует от предприятия выяснения всех указанных ниже моментов:

- конкретный актив или обязательство, являющееся объектом оценки (в соответствии с его единицей учета);
- в отношении нефинансового актива, исходное условие оценки, являющееся приемлемым для оценки (в соответствии с его наилучшим и наиболее эффективным использованием);
- основной (или наиболее выгодный) для актива или обязательства рынок;
- метод или методы оценки, приемлемые для определения справедливой стоимости, с учетом наличия данных для разработки исходных данных, представляющих допущения, которые использовались бы участниками рынка при



установлении цены на актив или обязательство, а также уровня в иерархии справедливой стоимости, к которому относятся эти исходные данные.

Оценка справедливой стоимости предполагает проведение операции по продаже актива или передаче обязательства:

- на рынке, который является основным для данного актива или обязательства;
- при отсутствии основного рынка на рынке, наиболее выгодном для данного актива или обязательства.

Предприятию нет необходимости проводить изнуряющий поиск всех возможных рынков для идентификации основного рынка или, при отсутствии основного рынка, наиболее выгодного рынка, однако, оно должно учитывать всю информацию, которая является обоснованно доступной. При отсутствии доказательств обратного рынок, на котором предприятие вступило бы в сделку по продаже актива или передаче обязательства, считается основным рынком или, при отсутствии основного рынка, наиболее выгодным рынком.

При наличии основного рынка для актива или обязательства оценка справедливой стоимости должна представлять цену на данном рынке (такая цена либо является непосредственно наблюдаемой, либо рассчитывается с использованием другого метода оценки), даже если цена на другом рынке является потенциально более выгодной на дату оценки.

Предприятие должно иметь доступ к основному (или наиболее выгодному) рынку на дату оценки. Поскольку различные предприятия (и направления бизнеса в рамках таких предприятий), осуществляющие различные виды деятельности, могут иметь доступ к различным рынкам, основные (или наиболее выгодные) рынки для одного и того же актива или обязательства могут быть разными для различных предприятий (и направлений бизнеса в рамках таких предприятий). Следовательно, основной (или наиболее выгодный) рынок (и, соответственно, участников рынка) необходимо рассматривать с точки зрения предприятия, учитывая таким образом различия между и среди предприятий, осуществляющих различные виды деятельности.

Основные этапы определения справедливой стоимости финансовых инструментов.

1. Выяснение конкретного типа финансовых инструментов.
2. Определение исходных условий оценки.
3. Определение исходных данных для методов оценки.
4. Применение методов оценки.

1. Выяснение конкретного типа собственных долевых инструментов предприятия (акций, долей и т.п.), являющихся объектом оценки (в соответствии с их единицей учета).

Выполнение указанного пункта осуществляется в подразделе «Описании объекта оценки».

2. Определение исходных условий оценки.

Выполнение указанного пункта осуществляется в подразделе «Анализ рынка».

3. Определение исходных данных для методов оценки.



Для того чтобы добиться наибольшей последовательности и сопоставимости оценок справедливой стоимости и раскрытия соответствующей информации, IFRS 13 устанавливает иерархию справедливой стоимости, которая делит исходные данные для метода оценки, используемые для оценки справедливой стоимости, на три уровня. Иерархия справедливой стоимости отдает наибольший приоритет котируемым ценам (некорректируемым) на активных рынках для идентичных активов или обязательств (исходные данные 1 Уровня) и наименьший приоритет ненаблюдаемым исходным данным (исходные данные 3 Уровня).

Наличие уместных исходных данных и их относительная субъективность могут повлиять на выбор приемлемых методов оценки. Однако иерархия справедливой стоимости отдает приоритет исходным данным для методов оценки, а не методам оценки, используемым для оценки справедливой стоимости.

Иерархия справедливой стоимости (иерархия данных)

1. *Исходные данные 1 Уровня* - это котируемые цены (некорректируемые) на активных рынках для идентичных активов или обязательств, к которым предприятие может получить доступ на дату оценки. Котируемая цена на активном рынке представляет собой наиболее надежное доказательство справедливой стоимости и должна использоваться для оценки справедливой стоимости без корректировки всякий раз, когда она доступна.

Исходные данные 1 Уровня будут доступны для многих финансовых активов и финансовых обязательств, некоторые из которых могут быть обменены на многочисленных активных рынках (например, на различных биржах). Следовательно, особое внимание в пределах 1 Уровня уделяется определению следующего:

- основной рынок для актива или обязательства или, при отсутствии основного рынка, наиболее выгодный рынок для актива или обязательства;
- может ли предприятие участвовать в операции с активом или обязательством по цене данного рынка на дату оценки.

Исходные данные 1 Уровня должны корректироваться только в следующих случаях:

- когда предприятие удерживает большое количество аналогичных (но неидентичных) активов или обязательств (например, долговые ценные бумаги), которые оцениваются по справедливой стоимости, а котируемая цена на активном рынке существует, но не является доступной в любой момент, для каждого из данных активов или обязательств по отдельности (то есть при условии наличия большого количества аналогичных активов или обязательств, удерживаемых предприятием, было бы трудно получить информацию о ценах для каждого отдельного актива или обязательства на дату оценки). В таком случае в качестве практического подручного средства предприятие может оценивать справедливую стоимость, используя альтернативный метод оценки, который не основывается исключительно на котируемых ценах (например, матричное ценообразование). Однако использование альтернативного метода оценки приводит к получению оценки справедливой стоимости, которая относится к более низкому уровню в иерархии справедливой стоимости.

- когда котируемая цена на активном рынке не представляет собой справедливую стоимость на дату оценки. Так может обстоять дело, когда, например, существенные события (такие как операции на рынке «от принцепала к принцепалу», торги на посредническом рынке или объявления) имеют место после закрытия рынка, но



до наступления даты оценки. Предприятие должно установить и последовательно применять политику идентификации таких событий, которые могут повлиять на оценки справедливой стоимости. Однако если котируемая цена корректируется с учетом новой информации, такая корректировка приводит к получению оценки справедливой стоимости, которая относится к более низкому уровню в иерархии справедливой стоимости.

- при оценке справедливой стоимости обязательства или собственного долевого инструмента предприятия с использованием котируемой цены на идентичную единицу, которая продается как актив на активном рынке, и такая цена должна корректироваться с учетом факторов, специфических для единицы или актива. Если корректировка котируемой цены актива не требуется, результатом будет получение оценки справедливой стоимости, относимой к 1 Уровню в иерархии справедливой стоимости. Однако любая корректировка котируемой цены актива приведет к получению оценки справедливой стоимости, относимой к более низкому уровню в иерархии справедливой стоимости.

2. Исходные данные 2 Уровня - это исходные данные, которые не являются котируемыми ценами, включенными в 1 Уровень, и которые прямо или косвенно являются наблюдаемыми для актива или обязательства. Если актив или обязательство имеет определенный (договорной) период, исходные данные 2 Уровня должны быть наблюдаемыми для практически всего срока действия актива или обязательства. Исходные данные 2 Уровня включают следующее:

- котируемые цены на аналогичные активы или обязательства на активных рынках.
- котируемые цены на идентичные или аналогичные активы или обязательства на рынках, которые не являются активными.
- исходные данные, за исключением котируемых цен, которые являются наблюдаемыми для актива или обязательства, например:
 - ставки вознаграждения и кривые доходности, наблюдаемые с обычно котируемыми интервалами;
 - подразумеваемая волатильность;
 - кредитные спреды.
 - подтверждаемые рынком исходные данные.

Корректировки исходных данных 2 Уровня меняются в зависимости от факторов, специфических для актива или обязательства. Такие факторы включают следующее:

- состояние или местонахождение актива;
- степень, в которой исходные данные относятся к единицам, которые сопоставимы с активом или обязательством;
- объем или уровень деятельности на рынках, на которых наблюдаются эти исходные данные.

Корректировка исходных данных 2 Уровня, которые являются существенными для оценки в целом, может привести к получению оценки справедливой стоимости, которая относится к 3 Уровню в иерархии справедливой стоимости, если для корректировки используются существенные ненаблюдаемые исходные данные.

3. Исходные данные 3 Уровня - это ненаблюдаемые исходные данные для актива или обязательства. Ненаблюдаемые исходные данные должны использоваться для



оценки справедливой стоимости в том случае, если уместные наблюдаемые исходные данные не доступны, таким образом, учитываются ситуации, при которых наблюдается небольшая, при наличии таковой, деятельность на рынке в отношении актива или обязательства на дату оценки. Однако цель оценки справедливой стоимости остается прежней, то есть выходная цена на дату оценки с точки зрения участника рынка, который удерживает актив или имеет обязательство. Следовательно, ненаблюдаемые исходные данные должны отражать допущения, которые участники рынка использовали бы при установлении цены на актив или обязательство, включая допущения о риске.

Допущения о риске включают риск, присущий конкретному методу оценки, используемому для оценки справедливой стоимости (такому как модель ценообразования), и риск, присущий исходным данным метода оценки. Оценка, не включающая корректировку с учетом рисков, не будет представлять оценку справедливой стоимости, если участники рынка будут включать такую корректировку при установлении цены на актив или обязательство. Например, может возникнуть необходимость включить корректировку с учетом рисков при наличии значительной неопределенности оценки.

Применять ненаблюдаемые исходные данные следует, используя всю информацию, доступную в сложившихся обстоятельствах, которая может включать собственные данные предприятия. При разработке ненаблюдаемых исходных данных предприятие может начать со своих собственных данных, но оно должно корректировать эти данные, если обоснованно доступная информация указывает на то, что другие участники рынка использовали бы другие данные или существует какая-то информация, специфическая для предприятия, которая недоступна для других участников рынка (например, синергия, специфическая для предприятия). Предприятию нет необходимости прилагать чрезмерные усилия, чтобы получить информацию о допущениях участников рынка. Однако предприятие должно учитывать всю информацию о допущениях участников рынка, которая является обоснованно доступной. Ненаблюдаемые исходные данные, разработанные в соответствии с вышеописанной процедурой, считаются допущениями участников рынка и удовлетворяют цели оценки справедливой стоимости.

Выполнение указанного пункта осуществляется в подразделе «Оценка справедливой стоимости объектов оценки».

4. Применение методов оценки.

При оценке справедливой стоимости необходимо использовать такие методы оценки, которые являются приемлемыми в сложившихся обстоятельствах и для которых доступны данные, достаточные для оценки справедливой стоимости, при этом максимально используя уместные наблюдаемые исходные данные и минимально используя ненаблюдаемые исходные данные.

Тремя наиболее широко используемыми методами оценки являются рыночный подход, затратный подход и доходный подход.

В некоторых случаях приемлемым будет использование одного метода оценки (например, при оценке актива или обязательства с использованием котировочной цены на активном рынке для идентичных активов или обязательств). В других случаях приемлемым будет использование множественных методов оценки (например, так может обстоять дело при оценке единицы, генерирующей денежные средства). Если для оценки справедливой стоимости используются множественные методы оценки, то результаты (то есть соответствующие показатели справедливой стоимости) должны оцениваться путем



рассмотрения целесообразности диапазона значений, обозначенных данными результатами. Оценка справедливой стоимости - это значение в пределах такого диапазона, которое наиболее точно представляет справедливую стоимость в сложившихся обстоятельствах.

В соответствии с IFRS 13 при рыночном (сравнительном) подходе используются цены и другая уместная информация, генерируемая рыночными операциями с идентичными или сопоставимыми (то есть аналогичными) активами, обязательствами или группой активов и обязательств, такой как бизнес.

Например, в методах оценки, совместимых с рыночным подходом, часто используются рыночные множители, возникающие из комплекта сопоставимых показателей. Множители могут находиться в одних диапазонах с другим множителем по каждому сопоставимому показателю. Для выбора надлежащего множителя из диапазона требуется использовать суждение с учетом качественных и количественных факторов, специфических для оценки.

Методы оценки, совместимые с рыночным подходом, включают матричное ценообразование. Матричное ценообразование - это математический метод, используемый преимущественно для оценки некоторых видов финансовых инструментов, таких как долговые ценные бумаги, не основываясь лишь на котируемых ценах на определенные ценные бумаги, а скорее на отношении ценных бумаг к другим котируемым ценным бумагам, используемым как ориентир.

В соответствии с IFRS 13 при использовании доходного подхода будущие суммы (например, потоки денежных средств или доходы и расходы) преобразовываются в единую сумму на текущий момент (то есть дисконтированную). При использовании доходного подхода оценка справедливой стоимости отражает текущие рыночные ожидания в отношении таких будущих сумм.

В соответствии с IFRS 13 при затратном подходе отражается сумма, которая потребовалась бы в настоящий момент для замены производительной способности актива (часто называемой текущей стоимостью замещения).

Оценка проведена в соответствии с Международным стандартом финансовой отчетности (IFRS) 13 «Оценка справедливой стоимости», утвержденным Приказом Министерства финансов Российской Федерации № 217 н от 28.12.2015:

Организация должна оценивать справедливую стоимость актива или обязательства, используя те допущения, которые использовали бы участники рынка при установлении цены на данный актив или данное обязательство при условии, что участники рынка действуют в своих лучших экономических интересах.

При формировании данных допущений организации нет необходимости идентифицировать конкретных участников рынка. Вместо этого организация должна идентифицировать общие характеристики, которые отличают участников рынка, принимая во внимание факторы, специфичные для всего перечисленного ниже:

- (a) актива или обязательства;
- (b) основного (или наиболее выгодного) рынка для актива или обязательства; и
- (c) участников рынка, с которыми организация вступила бы в сделку на данном рынке.



68 Примеры рынков, на которых исходные данные могут быть наблюдаемыми для некоторых активов и обязательств (например, финансовых инструментов) включают биржевые рынки, дилерские рынки, рынки с брокерским посредничеством и рынки принципалов (см. пункт В34).

В34 Примерами рынков, на которых исходные данные могут быть наблюдаемыми в отношении некоторых активов и обязательств (например, финансовых инструментов), могут быть следующие:

(а) Биржевые рынки. На биржевом рынке информация о ценах закрытия является легкодоступной и, как правило, показательной в отношении справедливой стоимости. Примером такого рынка является Лондонская фондовая биржа.

(б) Дилерские рынки. На дилерском рынке дилеры всегда готовы торговать (покупать или продавать за свой собственный счет), обеспечивая тем самым ликвидность посредством использования своего капитала для поддержания запаса объектов, для которых они создают рынок. Как правило, информация о цене покупателя и цене продавца (представляющих цену, по которой дилер желает купить, и цену, по которой дилер желает продать, соответственно) является более доступной, чем информация о ценах закрытия. Внебиржевые рынки (цены для которых публикуются) являются дилерскими рынками. Дилерские рынки также существуют для других видов активов и обязательств, включая некоторые финансовые инструменты, товары и физические активы (например, бывшее в использовании оборудование).

(с) Рынки с брокерским посредничеством. На рынке с брокерским посредничеством брокеры стараются свести покупателей с продавцами, но не готовы торговать за свой собственный счет. Другими словами, брокеры не используют свой капитал для поддержания запаса объектов, для которых они создают рынок. Брокер знает цены, предлагаемые и запрашиваемые соответствующими сторонами, но каждая из сторон, как правило, не знает ценовые требования другой стороны. Информация о ценах завершившихся сделок иногда бывает доступной. Рынки с брокерским обслуживанием включают в себя электронные коммуникационные сети, в которых сводятся заявки на покупку и продажу, а также рынки коммерческой и жилой недвижимости.

(д) Рынки принципалов. На рынке принципалов сделки, как первичная продажа, так и вторичная перепродажа, осуществляются сторонами самостоятельно, без посредников. Лишь небольшой объем информации о таких сделках может быть общедоступным.

В тех случаях, когда цена на идентичный актив или обязательство не является наблюдаемой на рынке, организация оценивает справедливую стоимость, используя другой метод оценки, который обеспечивает максимальное использование релевантных наблюдаемых исходных данных и минимальное использование ненаблюдаемых исходных данных. Поскольку справедливая стоимость является оценкой, основанной на рыночных данных, она определяется с использованием таких допущений, которые участники рынка приняли бы во внимание при определении цены актива или обязательства, включая допущения о риске. Следовательно, намерение организации удержать актив или урегулировать или иным образом исполнить обязательство не имеет значения при оценке справедливой стоимости. (п.3)

Обязательства и долевые инструменты, удерживаемые другими сторонами в качестве активов



П. 37 Если ценовая котировка в отношении передачи идентичного или аналогичного обязательства либо собственного долевого инструмента организации недоступна и идентичный объект удерживается другой стороной в качестве актива, организация должна оценить справедливую стоимость данного обязательства или долевого инструмента с позиций участника рынка, который удерживает этот идентичный объект в качестве актива, на дату оценки.

П. 38 В таких случаях организация должна оценивать справедливую стоимость обязательства или долевого инструмента следующим образом:

(а) используя ценовую котировку на активном рынке в отношении идентичного объекта, удерживаемого другой стороной в качестве актива, если доступна информация об этой цене;

(б) при отсутствии информации о такой цене, используя другие наблюдаемые исходные данные, такие как ценовая котировка на рынке, который не является активным для идентичного объекта, удерживаемого другой стороной в качестве актива;

(с) при отсутствии информации о наблюдаемых ценах, описанных в подпунктах (а) и (б), используя другой метод оценки, такой как:

(i) доходный подход (например, расчет приведенной стоимости, учитывающий будущие денежные потоки, которые участник рынка ожидал бы получить от обязательства или долевого инструмента, которые он удерживает в качестве актива);

(ii) рыночный подход (например, используя ценовые котировки в отношении аналогичного обязательства или долевого инструмента, удерживаемых другими сторонами в качестве активов).

П. 39 Организация должна корректировать ценовую котировку в отношении обязательства или собственного долевого инструмента организации, удерживаемого другой стороной в качестве актива, только если имеют место специфичные для этого актива факторы, которые неприменимы к оценке справедливой стоимости указанного обязательства или долевого инструмента. Организация должна удостовериться, что цена актива не отражает влияния ограничения, предотвращающего продажу данного актива. Некоторые факторы, которые могут указывать на тот факт, что ценовая котировка актива должна быть скорректирована, включают следующее:

(а) Ценовая котировка актива относится к аналогичному (но не идентичному) обязательству или долевого инструменту, удерживаемому другой стороной в качестве актива. Например, обязательство или долевого инструмент может иметь какую-то особую характеристику (например, кредитоспособность эмитента), отличную от той, которая отражена в справедливой стоимости аналогичного обязательства или долевого инструмента, удерживаемого в качестве актива.

(б) Единица учета, принятая для актива, отличается от единицы учета, принятой для обязательства или долевого инструмента. Например, применительно к обязательствам в некоторых случаях цена на актив отражает комбинированную цену пакета, включающего как суммы к получению от эмитента, так и предоставленные третьей стороной средства повышения кредитного качества. Если единица учета в отношении обязательства не является таковой в отношении указанного комбинированного пакета, то целью оценки является определение справедливой стоимости обязательства эмитента, а не справедливой стоимости комбинированного пакета. Таким образом, в подобных случаях организации необходимо было бы скорректировать наблюдаемую цену на соответствующий актив, чтобы исключить эффект от средств повышения кредитного качества, предоставленных третьей стороной.



6. ОЦЕНКА СПРАВЕДЛИВОЙ СТОИМОСТИ ОБЪЕКТОВ ОЦЕНКИ

6.1. ВЫБОР ИСПОЛЪЗУЕМЫХ ПОДХОДОВ И МЕТОДОВ ОЦЕНКИ

Последовательность определения стоимости объекта оценки, обоснование выбора используемых подходов к оценке и методов в рамках каждого из применяемых подходов; отказ от использования подхода к оценке следует прокомментировать

Согласно ФСО V, при проведении оценки используются сравнительный, доходный и затратный подходы. Данные положения не противоречат представленным выше подходам к определению справедливой стоимости изложенным в Международном стандарте финансовой отчетности (IFRS) 13 «Оценка справедливой стоимости».

При применении каждого из подходов к оценке используются различные методы оценки. *Оценщик может применять методы оценки, не указанные в федеральных стандартах оценки, с целью получения наиболее достоверных результатов оценки.*

В процессе оценки оценщик рассматривает возможность применения всех подходов к оценке, в том числе для подтверждения выводов, полученных при применении других подходов. При выборе подходов и методов оценки оценщику необходимо учитывать специфику объекта оценки, цели оценки, вид стоимости, достаточность и достоверность исходной информации, допущения и ограничения оценки. Ни один из подходов и методов оценки не является универсальным, применимым во всех случаях оценки. *В то же время оценщик может использовать один подход и метод оценки, если применение данного подхода и метода оценки приводит к наиболее достоверному результату оценки с учетом доступной информации, допущений и ограничений проводимой оценки.*

Анализ возможности применения затратного подхода.

В общем случае, применение затратного подхода носит ограниченный характер, и данный подход, как правило, применяется, когда прибыль и (или) денежный поток не могут быть достоверно определены, но при этом доступна достоверная информация об активах и обязательствах организации, ведущей бизнес. Возможности использования затратного подхода при оценке вторичных финансовых инструментов, ограничены по причине того, что общий результат инвестирования по такому продукту зависит от финальной цены базового актива и не зависит от ее значений внутри периода, а значит и от структуры активов и обязательств базового актива.

Анализ возможности применения доходного подхода.

Доходный подход считается наиболее приемлемым с точки зрения инвестиционных мотивов, поскольку под стоимостью предприятия в нем понимается оценка потока будущих доходов. Доходный подход предполагает, что потенциальный инвестор не



заплатит за данный бизнес сумму, большую, чем текущая стоимость будущих доходов от этого финансового инструмента. Возможности использования доходного подхода при оценке вторичных финансовых инструментов, в текущей политической и экономической ситуации, ограничены по причине наличия существенной неопределенности в принципиальной возможности получения соответствующих доходов.

Анализ возможности применения сравнительного подхода.

В соответствии с ФСО V, сравнительный подход представляет собой совокупность методов оценки, основанных на сравнении объекта оценки с идентичными или аналогичными объектами (аналогами). Сравнительный подход основан на принципах ценового равновесия и замещения..

В рамках сравнительного подхода применяются различные методы, основанные как на прямом сопоставлении оцениваемого объекта и объектов-аналогов, так и методы, основанные на анализе статистических данных и информации о рынке объекта оценки.

Применительно к оценке ценных бумаг в рамках сравнительного подхода можно выделить следующие методы («Оценка стоимости активов и бизнеса» под редакцией М.А. Федотовой, Москва-Юрайт, 2021 г.):

Экспертный. Специалисты по имеющим трендам и возможным направлениям изменения стоимости ценных бумаг дают экспертные оценки и их обобщение.

Аналитический. Дается системный анализ составных элементов стоимости ценной бумаги и на основании учета факторов, влияющих на значение каждого элемента.

Статистический. Применяется статистический анализ с использованием присущих ему параметров - средних величин, индексов, дисперсий, вариаций, корреляций, регрессий и т.д.

Индексный. Определяются тенденции изменения конъюнктуры рынка ценных бумаг на основе определения и анализа различных индикаторов.

Нормативно-параметрический. По инвестиционным характеристикам ценной бумаги задается диапазон значений, которому соответствует определенное количество баллов. Сумма баллов определяет уровень цены.

Моделирования. Составление моделей, схематично отражающих влияние различных факторов на уровень цен.

В базовом варианте в качестве справедливой стоимости используется цена (последняя цена предложения), раскрываемая информационной системой «Блумберг» (Bloomberg) или аналогичных платформах на дату определения справедливой стоимости.



6.2. РАСЧЕТ СПРАВЕДЛИВОЙ СТОИМОСТИ ОБЪЕКТОВ ОЦЕНКИ

Как отмечалось выше в качестве базового показателя для расчета справедливой стоимости оцениваемых акций возможно использовать значения цены (последняя цена предложения), раскрываемой биржами, информационной системой «Блумберг» (Bloomberg) или аналогичных платформах на дату определения справедливой стоимости.

Исходя из анализа количественных и качественных характеристик объекта оценки, а так же существующих политических и экономических факторов, заключающихся в блокировке возможности реализации оцениваемых ценных бумаг, целесообразно представить коэффициент корректировки последней опубликованной цены в виде композиции ряда частных коэффициентов, учитывающих влияние на справедливую стоимость актива различных факторов, а именно коэффициент, учитывающий сложившиеся внешние обстоятельства в отношении оцениваемых ценных бумаг (блокировка ценных бумаг).

Фактически приведенную выше зависимость возможно представить в уточненном виде:

Цена = последняя опубликованная цена bid last price * K_1 * K_b , где

- **последняя опубликованная цена bid last price** – котировка ценной бумаги;
- **K_1** – коэффициент, учитывающий сложившиеся внешние обстоятельства в отношении оцениваемых ценных бумаг (блокировка ценных бумаг) (далее по тексту «дисконт», «скидка»);
- **K_b** – курс национальной валюты к валюте, в которой номинированы ценные бумаги.

Коэффициент, учитывающий сложившиеся внешние обстоятельства в отношении оцениваемых ценных бумаг (блокировка ценных бумаг).

Цена котировки оцениваемых акций *отражает справедливую стоимость на активном рынке.*

Активный рынок-рынок, на котором сделки в отношении определенного актива или обязательства осуществляются с достаточной частотой и в достаточном объеме, чтобы обеспечивать информацию о ценах на постоянной основе.⁵

Учет, хранение и обслуживание иностранных ценных бумаг, в том числе оцениваемых акций, осуществляется через Национальный расчетный депозитарий (НРД). Евросоюз ввел санкции против Национального расчетного депозитария (НРД). На дату оценки данная блокировка сохраняется. Спрогнозировать дальнейшие действия и дату

⁵ МФСО 13



снятия санкций, ввиду неустойчивой политической и экономической ситуации, невозможно. Таким образом, рынок оцениваемых ценных бумаг является неактивным.

Сложившиеся обстоятельства должны учитываться при определении справедливой стоимости объекта оценки.

Оценщик использовал всю информацию, доступную в сложившихся обстоятельствах.

Коэффициент, учитывающий сложившиеся внешние обстоятельства в отношении оцениваемых акций (блокировка ценных бумаг) определялся по данным внебиржевого рынка России.

Виды внебиржевого рынка:

неорганизованный — это свободный рынок, где покупатели и продавцы самостоятельно находят друг друга, могут устанавливать на свои активы любые цены и сроки исполнения сделок, не требуя гарантов сделки, и допускать любые отступления от принятых правил торгов. Сделки на таком рынке могут быть крайне опасны и закончиться потерей средств, если не повезет столкнуться с мошенниками;

организованный — это внебиржевой рынок, где есть определенные требования, хотя и сохраняющий некоторые послабления для продавцов и покупателей. Сделки на нем заключаются с помощью профессиональных посредников — например, через брокеров, инвестиционные фонды или банки. У Московской биржи есть площадка для организованных внебиржевых торгов MOEX Board, на которой инвесторы могут торговать ценными бумагами, как имеющими, так и не имеющими листинга на Московской бирже.

Внебиржевой рынок предназначен для опытных инвесторов. На нем заключают крупные сделки с большими объемами акций или облигаций. Неквалифицированным инвесторам доступны простые покупки или продажи тех же инструментов, что и на бирже.

Центробанк России заявляет, что инвесторы могут продавать актив на внебиржевом рынке как через брокера, так и самостоятельно.

Брокеры внебиржевого рынка:

- Финам - уникальный сервис торговли заблокированными иностранными ценными бумагами
- БКС - аналогичный но менее технологичный сервис
- ВТБ брокер - внебиржевые сделки через банк ВТБ
- Открытие брокер - много бюрократии но такой сервис есть
- Сбербанк брокер - регулярные блокировки сервисов

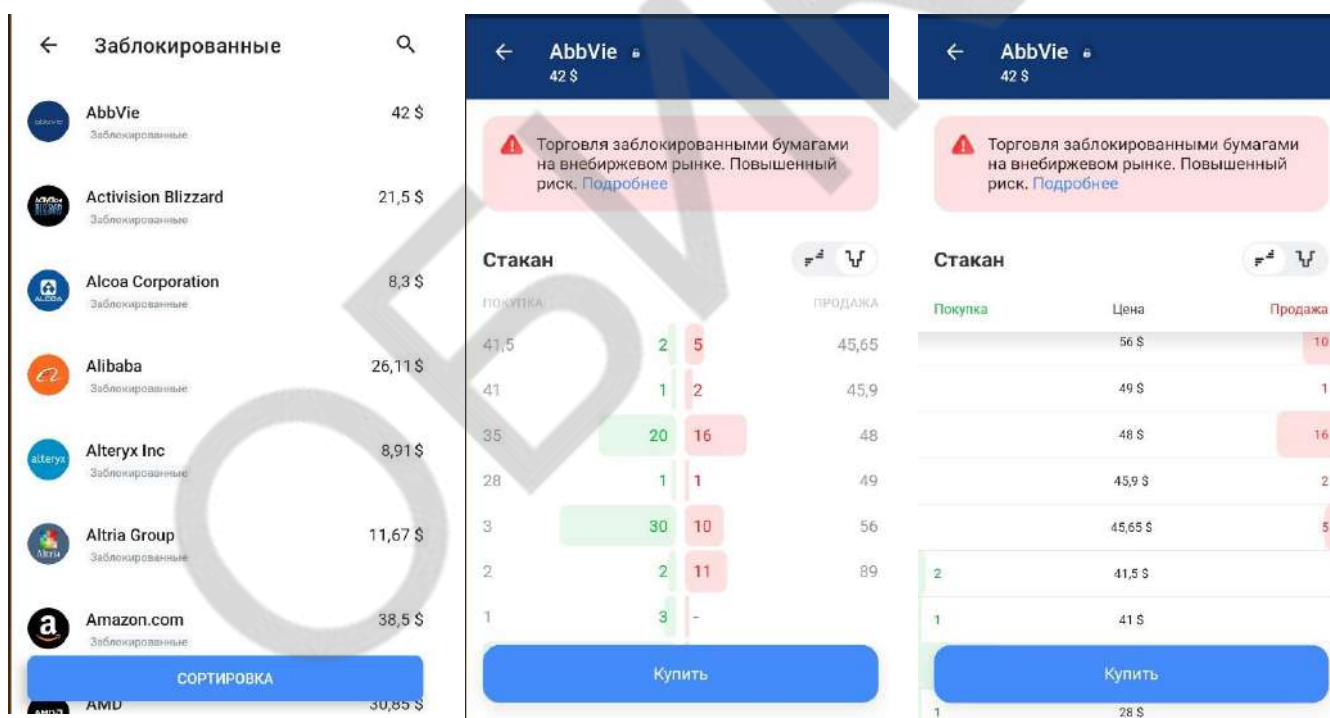
https://allfinancelinks.com/otc_market#brokers_otc



6.2.1. АНАЛИЗ ИСТОЧНИКОВ ИНФОРМАЦИИ

При изучении деятельности брокеров, большинство вообще не готовы проводить внебиржевые сделки по заблокированным ценным бумагам, несколько ведущих брокеров готовы организовать внебиржевую сделку, исключительно по индивидуальной заявке на продажу или покупку заблокированных ценных бумаг (БКС, Альфа Капиталл, Цифра брокер и тп.) и только 2 брокера Тинькофф и Финам запустили организованные площадки на своих интернет ресурсах и мобильных приложениях.

Площадка реализованная в октябре 2022 г в приложении «Тинькофф инвестиции» имеет ряд неудобств пользования и совсем не информативная: нельзя понять какая цена ценной бумаги установлена - цена предложения, спроса или цена сделки, нет информации о дате формирования такой цены, дате последней сделки, так же нет понимания об объемах продаж конкретной заблокированной ценной бумагой. Количество объявленных бумаг, торгуемых на данной площадке по состоянию на дату оценки составляет 118 уникальных ISINов. Площадка по внебиржевой торговле заблокированных иностранных ценным бумаг реализована только в мобильном приложении «Тинькофф Инвестиции».



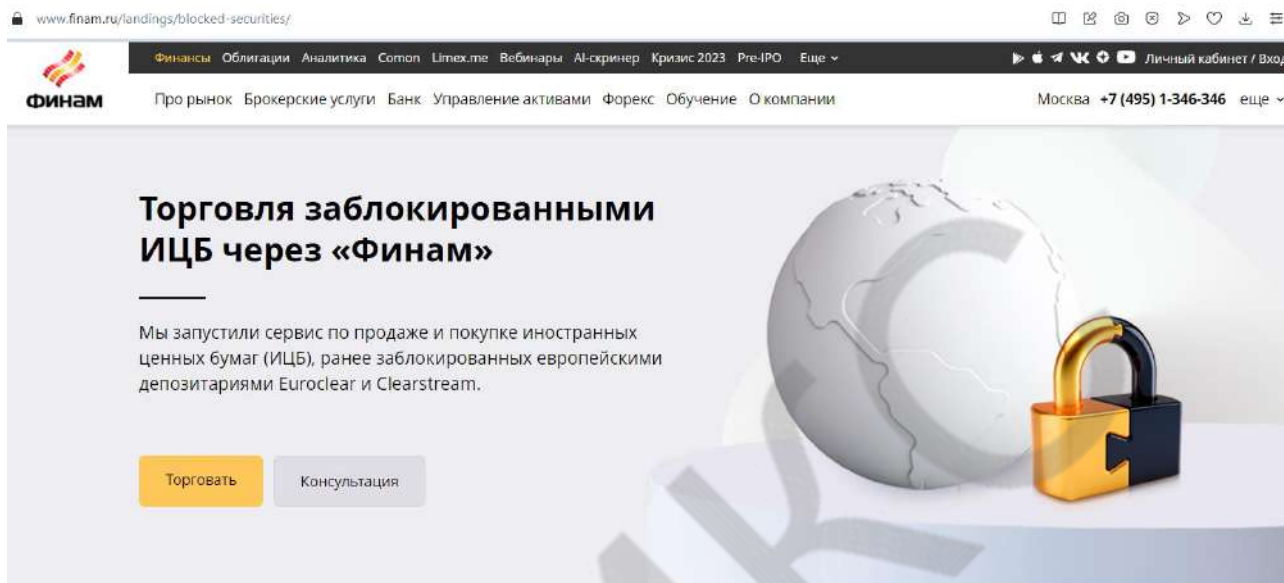
Источник: мобильное приложение на Android «Тинькофф Инвестиции»

В качестве источника информации для оценки справедливой стоимости, рыночной стоимости или для расчета дисконта (скидки) на заблокированные иностранные ценные бумаги данный источник не может быть принят как достоверный. Оценщик не использует данные «Тинькофф Инвестиции» в своих расчетах.

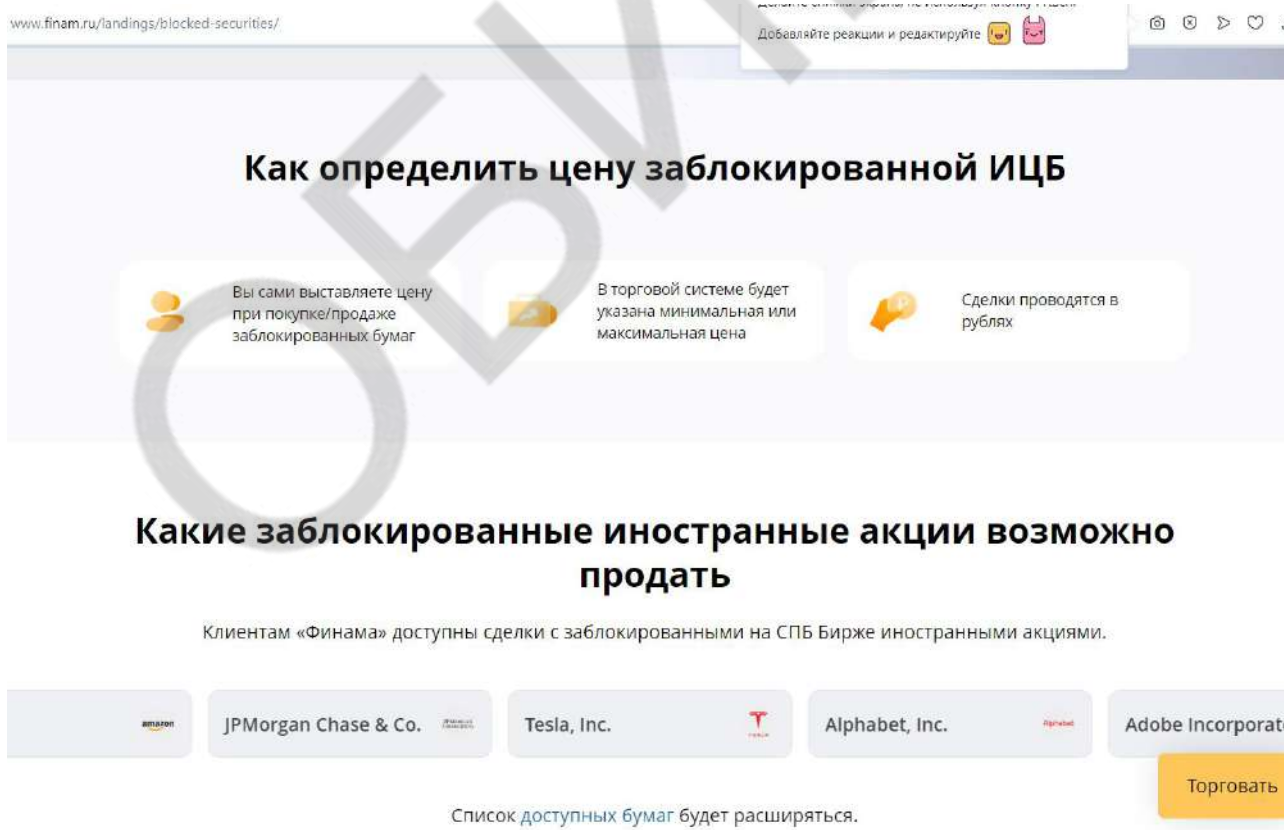


Наиболее информативной торговой внебиржевой площадкой по продаже/покупке заблокированных иностранных ценных бумаг на сегодняшний день является реализованный продукт от брокера Финам: Трейдинг.Финам (<https://trading.finam.ru>).

О возможностях, функциях и доступности данного инструмента, для торговли заблокированными иностранными ценными бумагами, информация взята с сайта Финам.



Источник: <https://www.finam.ru/landings/blocked-securities/>



Источник: <https://www.finam.ru/landings/blocked-securities/>



Кому доступны сделки с заблокированными ИЦБ

Продажа

- Физическое лицо обязано быть гражданином РФ
- Физическое лицо со статусом налогового резидента РФ
- Доступно только клиентам с Единым счетом
- Необходимо подписать согласие в личном кабинете
- Время торгов: 11:00–15:00 по мск
- Расчеты по сделке в режиме «Т+2» *i*
- Недоступно на ИИС
- Статус квалифицированного инвестора не требуется

Торговать

Консультация

Покупка

- Физическое лицо обязано быть гражданином РФ
- Физическое лицо со статусом налогового резидента РФ
- Доступно только клиентам с Единым счетом
- Необходимо подписать согласие в личном кабинете
- Время торгов: 11:00–15:00 по мск
- Расчеты по сделке в режиме «Т+2» *i*
- Недоступно на ИИС
- Требуется статус квалифицированного инвестора

Торговать

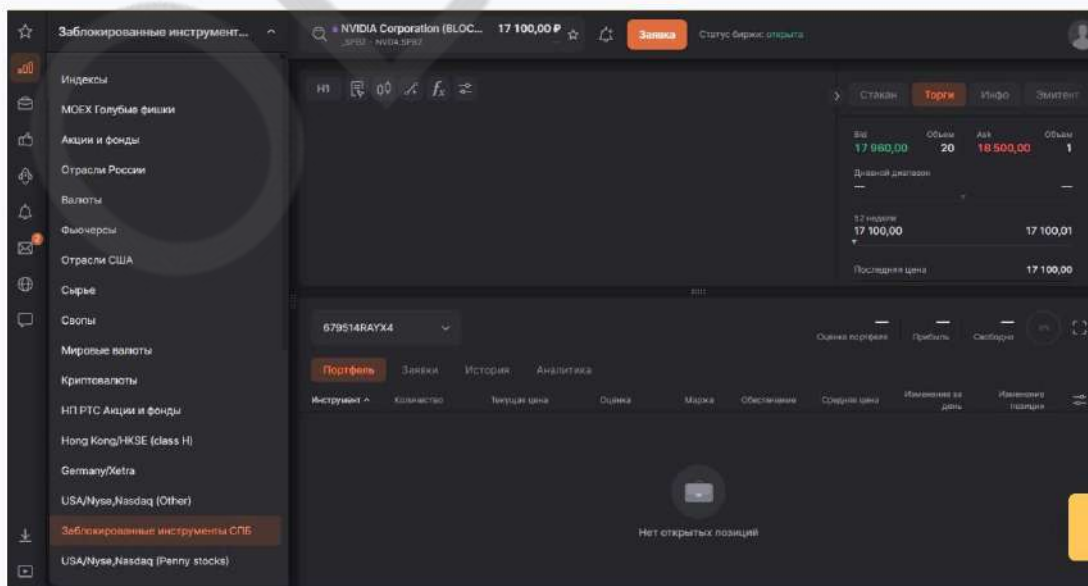
Консультация

Торговать

Источник: <https://www.finam.ru/landings/blocked-securities/>

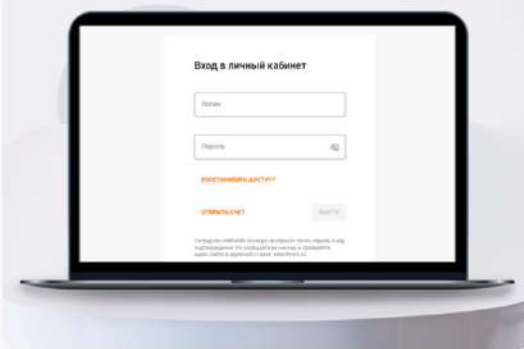
Операции с заблокированными ИЦБ доступны в торговом терминале FinamTrade

Найти заблокированные ИЦБ в FinamTrade просто. Зайдите в FinamTrade со своим логином и паролем — перейдите в раздел «Рынки» — выберите группу «Заблокированные инструменты СПБ».



Источник: <https://www.finam.ru/landings/blocked-securities/>





Как получить доступ к торговле заблокированными ИЦБ

- Перейдите в личный кабинет
- Перейдите в раздел «Услуги» > «Операции с ценными бумагами» (в мобильной версии «Брокерские операции»), выберите «Торговые операции с заблокированными ИЦБ».
- Ознакомьтесь с информацией и подпишите согласие с рисками.

Клиент другого брокера?

Торговля заблокированными ИЦБ доступна клиентам других брокеров. Переведите свой портфель в «Финам» — и получите специальные условия:

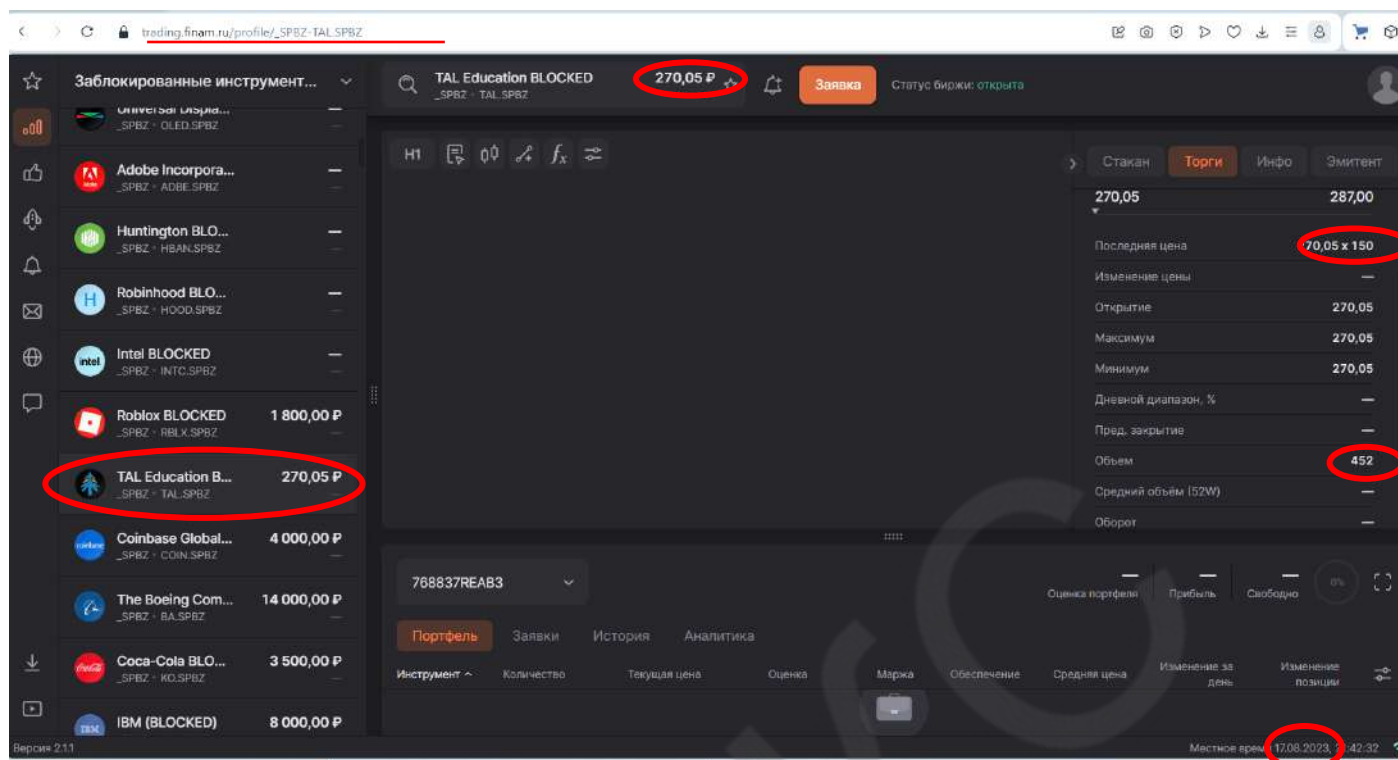


Источник: <https://www.finam.ru/landings/locked-securities/>

Количество объявленных бумаг, торгуемых на данной площадке по состоянию на дату оценки составляет более 300 уникальных ISIN и пополняется практически ежедневно. Дата закупа данного продукта – июнь 2023 г. Данная торговая площадка имеет привычный брокеру и частному инвестору интерфейс. Есть информация о последней цене сделки, объеме продаж, дате свершения сделки и т.п. Торги проходят ежедневно понедельник-пятница с 11.00 по 15.00 по московскому времени. Площадка по внебиржевой торговле заблокированных иностранных ценным бумаг реализована как на стационарном компьютере, а так же в мобильном приложении «Трейдинг.Финам».

Пример:





Источник: https://trading.finam.ru/profile/_SPBZ-TAL.SPBZ

С точки зрения практики оценки, Федеральных стандартов оценки и стандартов СПО, данные от брокера Финам: Трейдинг.Финам (<https://trading.finam.ru>), при оценке справедливой стоимости, рыночной стоимости и определения дисконта (скидки) по заблокированным иностранным ценным бумагам, может быть использован в качестве надежного и достоверного источника информации.

Исходя из анализа деятельности ведущих брокеров России (БКС, Альфа Капитал, Тинькофф Инвестиции, Цифра Брокер, ОЛМА, Финам и т.п.) Оценщик в своих расчетах использует достоверную и открытую информацию внебиржевой площадки Трейдинг.Финам (<https://trading.finam.ru>) от Финам.

При определении биржевых котировок, Оценщик использует общедоступные источники информации, в первую очередь данные биржи, на которых котируются оцениваемые бумаги (<https://www.nyse.com>, <https://www.nasdaq.com>) или информационно-аналитические сайты биржевых рынков (<https://ru.investing.com>, <https://finance.yahoo.com>).

Сбор и анализ данных для данной оценки начался 01 июня 2023 года. За 126 дней до даты оценки было собрано информации за 56 случайных и системных дней внебиржевой и биржевой торговли, собиралась история торгов по 257-ти парам ценных бумаг, торгующихся одновременно на внебиржевой площадке Трейдинг.Финам в разделе «Заблокированные инструменты СПб», Нью-Йоркской фондовой биржи (New York Stock Exchange, NYSE) и на Фондовой бирже NASDAQ (National Associations of Securities Dealers Automate Quotations).



За это время было проведено 2547 наблюдений за котировками заблокированных ценных бумаг на внебиржевом рынке в России на площадке Трейдинг.Финам в разделе «Заблокированные инструменты СПБ» и 2547 наблюдений за котировками этих же ценных бумаг, по итогам биржевых торгов на Нью-Йоркской фондовой биржи (New York Stock Exchange, NYSE) и Фондовой биржи NASDAQ (National Associations of Securities Dealers Automate Quotations) в дни сбора информации на внебиржевом рынке. Количество наблюдаемых пар сделок и цен предложений по заблокированным ценным бумагам на внебиржевом и биржевом рынках приведены на графике:



Источник: <https://trading.finam.ru>, www.nyse.com, www.nasdaq.com, <https://ru.investing.com>, <https://finance.yahoo.com>

Расчеты Оценщика

Данная информация на дату оценки корректируется, проверяется на тесную связь средних показателей путем расчета коэффициента вариации и сокращается период наблюдений, чтобы максимально близко приблизиться к дате оценки и при этом чтобы в расчетах было как минимум был период 50 дней до даты оценки и не менее 25 дней наблюдений.

После обработки информации, Оценщиком было принято решение использовать в данной оценке период исследований (расчетный период) с 15.08.2023 год по дату оценки, т.е. по 04.10.2023 год, что составляет 51 календарный день. В течение этого периода было проанализировано 27 случайных торговых дней, собрана история торгов по 156-ти заблокированным акциям неповторяющихся эмитентов, проведено 1163 пар наблюдений по внебиржевым и биржевым торгам, котировкам и ценам предложений, что составляет 46,5% от общего количества наблюдений, проведенного с 01.06.2023 г. по 04.10.2023 г.

Таким образом, проанализировав все доступные открытые и достоверные источники информации по внебиржевым и биржевым котировкам заблокированным иностранным ценным бумагам, Оценщик использует в оценке информацию по заблокированным ценным бумагам и источники информации, указанные в Таблице ниже:



Таблица 4. Источник информации по рыночным данным

№	ISIN	Эмитент	Источник внебиржевой котировки	Источник
1	2	3	4	5
1	US00507V1098	Activision Blizzard, Inc.	https://trading.finam.ru/profile/SPBZ-ATVI.SPBZ	https://www.nasdaq.com/market-activity/stocks/atvi
2	US00724F1012	Adobe Incorporated	https://trading.finam.ru/profile/SPBZ-ADBE.SPBZ	https://www.nasdaq.com/market-activity/stocks/adbe
3	US0079031078	Advanced Micro Devices	https://trading.finam.ru/profile/SPBZ-AMD.SPBZ	https://www.nasdaq.com/market-activity/stocks/amd
4	US0138721065	Alcoa	https://trading.finam.ru/profile/SPBZ-AA.SPBZ	https://www.nyse.com/quote/XNYS:AA
5	US02209S1033	Altria	https://trading.finam.ru/profile/SPBZ-MO.SPBZ	https://www.nyse.com/quote/XNYS:MO
6	US0311621009	Amgen	https://trading.finam.ru/profile/SPBZ-AMGN.SPBZ	https://www.nasdaq.com/market-activity/stocks/amgn
7	US11135F1012	Broadcom	https://trading.finam.ru/profile/SPBZ-AVGO.SPBZ	https://www.nasdaq.com/market-activity/stocks/avgo
8	US5951121038	Micron Technology, Inc.	https://trading.finam.ru/profile/SPBZ-MU.SPBZ	https://www.nasdaq.com/market-activity/stocks/mu
9	US70450Y1038	PayPal Holdings, Inc.	https://trading.finam.ru/profile/SPBZ-PYPL.SPBZ	https://www.nasdaq.com/market-activity/stocks/pypl
10	US7170811035	Pfizer Inc.	https://trading.finam.ru/profile/SPBZ-PFE.SPBZ	https://www.nyse.com/quote/XNYS:PFE
11	US88160R1014	Tesla, Inc.	https://trading.finam.ru/profile/SPBZ-TSLA.SPBZ	https://www.nasdaq.com/market-activity/stocks/tsla
12	CH0048265513	Transocean	https://trading.finam.ru/profile/SPBZ-RIG.SPBZ	https://ru.investing.com/equities/transocea-ltd
13	US90353T1007	Uber Technologies, Inc.	https://trading.finam.ru/profile/SPBZ-UBER.SPBZ	https://www.nyse.com/quote/XNYS:UBER
14	US02079K3059	Alphabet Inc.	https://trading.finam.ru/profile/SPBZ-GOOG.SPBZ	https://ru.investing.com/equities/google-inc
15	US0231351067	Amazon.com, Inc.	https://trading.finam.ru/profile/SPBZ-AMZN.SPBZ	https://www.nasdaq.com/market-activity/stocks/amzn
16	US0378331005	Apple, Inc.	https://trading.finam.ru/profile/SPBZ-AAPL.SPBZ	https://www.nasdaq.com/market-activity/stocks/aapl
17	US04634X1037	Astra Space	https://trading.finam.ru/profile/SPBZ-ASTR.SPBZ	https://ru.investing.com/equities/holocity
18	US0527691069	Autodesk	https://trading.finam.ru/profile/SPBZ-ADSK.SPBZ	https://ru.investing.com/equities/autodesk-inc
19	US0567521085	Baidu	https://trading.finam.ru/profile/SPBZ-BIDU.SPBZ	https://www.nasdaq.com/market-activity/stocks/bidu
20	US1729674242	Citigroup Inc.	https://trading.finam.ru/profile/SPBZ-C.SPBZ	https://www.nyse.com/quote/XNYS:C
21	US20030N1019	Comcast	https://trading.finam.ru/profile/SPBZ-CMCSA.SPBZ	https://www.nasdaq.com/market-activity/stocks/cmcsa
22	US31428X1063	FedEx Corporation	https://trading.finam.ru/profile/SPBZ-FDX.SPBZ	https://www.nyse.com/quote/XNYS:FDX
23	US3647601083	Gap	https://trading.finam.ru/profile/SPBZ-GPS.SPBZ	https://www.nyse.com/quote/XNYS:GPS
24	US37045V1008	General Motors	https://trading.finam.ru/profile/SPBZ-GM.SPBZ	https://www.nyse.com/quote/XNYS:GM
25	US5949181045	Microsoft	https://trading.finam.ru/profile/SPBZ-MSFT.SPBZ	https://ru.investing.com/equities/microsoft-corp-earnings
26	US64110L1061	Netflix, Inc.	https://trading.finam.ru/profile/SPBZ-NFLX.SPBZ	https://www.nasdaq.com/market-activity/stocks/nflx
27	US67066G1040	NVIDIA Corporation	https://trading.finam.ru/profile/SPBZ-NVDA.SPBZ	https://www.nasdaq.com/market-activity/stocks/nvda
28	US7134481081	PepsiCo	https://trading.finam.ru/profile/SPBZ-PEP.SPBZ	https://www.nasdaq.com/market-activity/stocks/pep
29	US7475251036	QUALCOMM	https://trading.finam.ru/profile/SPBZ-QCOM.SPBZ	https://www.nasdaq.com/market-activity/stocks/qcom
30	US7710491033	Roblox	https://trading.finam.ru/profile/SPBZ-RBLX.SPBZ	https://ru.investing.com/equities/roblox-corp
31	US0970231058	The Boeing Company	https://trading.finam.ru/profile/SPBZ-BA.SPBZ	https://www.nyse.com/quote/XNYS:BA
32	US92763W1036	Vipshop Holdings Ltd	https://trading.finam.ru/profile/SPBZ-VIPS.SPBZ	https://www.nyse.com/quote/XNYS:VIPS
33	US9581021055	Western Digital	https://trading.finam.ru/profile/SPBZ-WDC.SPBZ	https://www.nasdaq.com/market-activity/stocks/wdc



№	ISIN	Эмитент	Источник внебиржевой котировки	Источник
1	2	3	4	5
34	US01609W1027	Alibaba	https://trading.finam.ru/profile/ SPBZ-BABA.SPBZ	https://ru.investing.com/equities/alibaba
35	US0382221051	Applied Materials, Inc.	https://trading.finam.ru/profile/ SPBZ-AMAT.SPBZ	https://www.nasdaq.com/market-activity/stocks/amat
36	US09609G1004	Bluebird Bio	https://trading.finam.ru/profile/ SPBZ-BLUE.SPBZ	https://www.nasdaq.com/market-activity/stocks/blue
37	US6174464486	Morgan Stanley	https://trading.finam.ru/profile/ SPBZ-MS.SPBZ	https://www.nyse.com/quote/XNYS:MS
38	US6549022043	Nokia	https://trading.finam.ru/profile/ SPBZ-NOK.SPBZ	https://ru.investing.com/equities/nokia-corp-exch
39	US6821891057	ON	https://trading.finam.ru/profile/ SPBZ-ON.SPBZ	https://www.nasdaq.com/market-activity/stocks/on
40	US6974351057	Palo Alto	https://trading.finam.ru/profile/ SPBZ-PANW.SPBZ	https://ru.investing.com/equities/palo-alto-netwrk
41	US92556H2067	Paramount	https://trading.finam.ru/profile/ SPBZ-PARA.SPBZ	https://www.nasdaq.com/market-activity/stocks/para
42	GB00BDSFG982	TechnipFMC	https://trading.finam.ru/profile/ SPBZ-FTI.SPBZ	https://ru.investing.com/equities/fmc-technologies-inc
43	US2546871060	The Walt Disney Company	https://trading.finam.ru/profile/ SPBZ-DIS.SPBZ	https://www.nyse.com/quote/XNYS:DIS
44	US90138F1021	Twilio	https://trading.finam.ru/profile/ SPBZ-TWLO.SPBZ	https://www.nyse.com/quote/XNYS:TWLO
45	US0028241000	Abbott Laboratories	https://trading.finam.ru/profile/ SPBZ-ABT.SPBZ	https://www.nyse.com/quote/XNYS:ABT
46	US00287Y1091	AbbVie Inc.	https://trading.finam.ru/profile/ SPBZ-ABBV.SPBZ	https://www.nyse.com/quote/XNYS:ABBV
47	US0090661010	Airbnb	https://trading.finam.ru/profile/ SPBZ-ABNB.SPBZ	https://www.nasdaq.com/market-activity/stocks/abnb
48	US02156B1035	Alteryx. Inc.	https://trading.finam.ru/profile/ SPBZ-AYX.SPBZ	https://www.nyse.com/quote/XNYS:AYX
49	US04010L1035	Ares Capital	https://trading.finam.ru/profile/ SPBZ-ARCC.SPBZ	https://www.nasdaq.com/market-activity/stocks/arcc
50	US00206R1023	AT&T	https://trading.finam.ru/profile/ SPBZ-T.SPBZ	https://www.nyse.com/quote/XNYS:T
51	US05464T1043	Axsome	https://trading.finam.ru/profile/ SPBZ-AXSM.SPBZ	https://ru.investing.com/equities/axsome-therapeutics-inc
52	US0605051046	Bank of America	https://trading.finam.ru/profile/ SPBZ-BAC.SPBZ	https://www.nyse.com/quote/XNYS:BAC
53	US06684L1035	Baozun	https://trading.finam.ru/profile/ SPBZ-BZUN.SPBZ	https://ru.investing.com/equities/baozun-inc
54	CA0679011084	Barrick Gold	https://trading.finam.ru/profile/ SPBZ-GOLD.SPBZ	https://ru.investing.com/equities/barrick-gold-corp
55	DE000BASF111	BASF	https://trading.finam.ru/profile/ SPBZ-BAS@DE.SPBZ	https://finance.yahoo.com/quote/BAS.DE?p=BAS.DE&.tsrc=fin-srch
56	US08862E1091	Beyond Meat	https://trading.finam.ru/profile/ SPBZ-BYND.SPBZ	https://www.nasdaq.com/market-activity/stocks/bynd
57	US0900401060	Bilibili	https://trading.finam.ru/profile/ SPBZ-BILI.SPBZ	https://www.nasdaq.com/market-activity/stocks/bili
58	US09203E1055	Black Diamond	https://trading.finam.ru/profile/ SPBZ-BDTX.SPBZ	https://ru.investing.com/equities/black-diamond-therapeutics-inc
59	US8522341036	Block Inc	https://trading.finam.ru/profile/ SPBZ-SQ.SPBZ	https://ru.investing.com/equities/square-inc
60	US0995021062	Booz Allen Hamilton	https://trading.finam.ru/profile/ SPBZ-BAH.SPBZ	https://finance.yahoo.com/quote/BAH?p=BAH&.tsrc=fin-srch
61	US1101221083	Bristol-Myers	https://trading.finam.ru/profile/ SPBZ-BMY.SPBZ	https://www.nyse.com/quote/XNYS:BMJ
62	US1104481072	British American Tobacco	https://trading.finam.ru/profile/ SPBZ-BTI.SPBZ	https://ru.investing.com/equities/british-american-tobacco-plc-bats
63	US1491231015	Caterpillar Inc.	https://trading.finam.ru/profile/ SPBZ-CAT.SPBZ	https://www.nyse.com/quote/XNYS:CAT
64	US1667641005	Chevron	https://trading.finam.ru/profile/ SPBZ-CVX.SPBZ	https://www.nyse.com/quote/XNYS:CVX
65	US17243V1026	Cinemark	https://trading.finam.ru/profile/ SPBZ-CNK.SPBZ	https://www.nyse.com/quote/XNYS:CNK
66	US1858991011	Cleveland-Cliffs	https://trading.finam.ru/profile/ SPBZ-CLF.SPBZ	https://www.nyse.com/quote/XNYS:CLF
67	US18914F1030	Clover Health	https://trading.finam.ru/profile/ SPBZ-CLOV.SPBZ	https://www.nasdaq.com/market-activity/stocks/clov



№	ISIN	Эмитент	Источник внебиржевой котировки	Источник
1	2	3	4	5
68	US1912161007	Coca-Cola	https://trading.finam.ru/profile/ SPBZ-KO.SPBZ	https://www.nyse.com/quote/XNYS:KO
69	US19260Q1076	Coinbase Global, Inc.	https://trading.finam.ru/profile/ SPBZ-COIN.SPBZ	https://www.nasdaq.com/market-activity/stocks/coin
70	US2091151041	Consolidated	https://trading.finam.ru/profile/ SPBZ-ED.SPBZ	https://ru.investing.com/equities/cocnsol-edison
71	DE0005439004	Continental AG	https://trading.finam.ru/profile/ SPBZ-CON@DE.SPBZ	https://finance.yahoo.com/quote/CON.DE?p=CON.DE&.tsrc=fin-srch
72	US22266T1097	Coupage	https://trading.finam.ru/profile/ SPBZ-CPNG.SPBZ	https://www.nyse.com/quote/XNYS:CPNG
73	US2270461096	Crocs	https://trading.finam.ru/profile/ SPBZ-CROX.SPBZ	https://www.nasdaq.com/market-activity/stocks/crox
74	US24665A1034	Delek US Holdings	https://trading.finam.ru/profile/ SPBZ-DK.SPBZ	https://ru.investing.com/equities/delek-us-holdings-inc
75	US2473617023	Delta Air Lines. Inc.	https://trading.finam.ru/profile/ SPBZ-DAL.SPBZ	https://www.nyse.com/quote/XNYS:DAL
76	US2605571031	Dow	https://trading.finam.ru/profile/ SPBZ-DOW.SPBZ	https://www.nyse.com/quote/XNYS:DOW
77	US26210C1045	Dropbox	https://trading.finam.ru/profile/ SPBZ-DBX.SPBZ	https://ru.investing.com/equities/dropbox-inc
78	US28238P1093	eHealth	https://trading.finam.ru/profile/ SPBZ-EHTH.SPBZ	https://ru.investing.com/equities/ehealth
79	US26884L1098	EQT Corporation	https://trading.finam.ru/profile/ SPBZ-EQT.SPBZ	https://www.nyse.com/quote/XNYS:EQT
80	US2946001011	Equitrans	https://trading.finam.ru/profile/ SPBZ-ETRN.SPBZ	https://www.nyse.com/quote/XNYS:ETRN
81	US29664W1053	Esperion	https://trading.finam.ru/profile/ SPBZ-ESPR.SPBZ	https://ru.investing.com/equities/esperion-th
82	US30034W1062	Evergy	https://trading.finam.ru/profile/ SPBZ-EVRG.SPBZ	https://ru.investing.com/equities/westar-energy-company-profile
83	US30161Q1040	Exelixis	https://trading.finam.ru/profile/ SPBZ-EXEL.SPBZ	https://ru.investing.com/equities/exelixis-inc
84	US30231G1022	Exxon Mobil Corporation	https://trading.finam.ru/profile/ SPBZ-XOM.SPBZ	https://www.nyse.com/quote/XNYS:XOM
85	US3364331070	First Solar, Inc.	https://trading.finam.ru/profile/ SPBZ-FSLR.SPBZ	https://www.nasdaq.com/market-activity/stocks/fslr
86	US3563901046	Freedom Holding Corp.	https://trading.finam.ru/profile/ SPBZ-FRHC.SPBZ	https://ru.investing.com/equities/freedom
87	US3621LQ1099	G1	https://trading.finam.ru/profile/ SPBZ-GTHX.SPBZ	https://www.nasdaq.com/market-activity/stocks/gthx
88	US36266G1076	GE HealthCare	https://trading.finam.ru/profile/ SPBZ-GEHC.SPBZ	https://ru.investing.com/equities/ge-healthcare-holding-llc
89	US3696043013	General Electric	https://trading.finam.ru/profile/ SPBZ-GE.SPBZ	https://www.nyse.com/quote/XNYS:GE
90	US4234031049	Hello Group	https://trading.finam.ru/profile/ SPBZ-MOMO.SPBZ	https://www.nasdaq.com/market-activity/stocks/momo
91	US40434L1052	HP	https://trading.finam.ru/profile/ SPBZ-HPQ.SPBZ	https://www.nyse.com/quote/XNYS:HPQ
92	US4461501045	Huntington	https://trading.finam.ru/profile/ SPBZ-HBAN.SPBZ	https://www.nasdaq.com/market-activity/stocks/hban
93	US4592001014	IBM	https://trading.finam.ru/profile/ SPBZ-IBM.SPBZ	https://www.nyse.com/quote/XNYS:IBM
94	US45104G1040	ICICI Bank Limited	https://trading.finam.ru/profile/ SPBZ-IBN.SPBZ	https://ru.investing.com/equities/icici-bank
95	BMG491BT1088	Invesco	https://trading.finam.ru/profile/ SPBZ-IVZ.SPBZ	https://ru.investing.com/equities/invesco-ltd
96	US46284V1017	Iron Mountain	https://trading.finam.ru/profile/ SPBZ-IRM.SPBZ	https://ru.investing.com/equities/iron-mountain-inc
97	US46591M1099	JOYY	https://trading.finam.ru/profile/ SPBZ-YY.SPBZ	https://ru.investing.com/equities/yy-inc
98	US46625H1005	JPMorgan Chase & Co.	https://trading.finam.ru/profile/ SPBZ-JPM.SPBZ	https://www.nyse.com/quote/XNYS:JPM
99	US4943681035	Kimberly-Clark	https://trading.finam.ru/profile/ SPBZ-KMB.SPBZ	https://ru.investing.com/equities/kimberly-clark
100	US49456B1017	Kinder Morgan	https://trading.finam.ru/profile/ SPBZ-KMI.SPBZ	https://www.nyse.com/quote/XNYS:KMI
101	US5007541064	Kraft Heinz	https://trading.finam.ru/profile/ SPBZ-KHC.SPBZ	https://www.nasdaq.com/market-activity/stocks/khc



№ 1	ISIN 2	Эмитент 3	Источник внебиржевой котировки 4	Источник 5
102	US50202M1027	Li Auto	https://trading.finam.ru/profile/SPBZ-LI.SPBZ	https://www.nasdaq.com/market-activity/stocks/li
103	US5502411037	Lumen	https://trading.finam.ru/profile/SPBZ-LUMN.SPBZ	https://www.nyse.com/quote/XNYS:LUMN
104	US55616P1049	Macy's	https://trading.finam.ru/profile/SPBZ-M.SPBZ	https://www.nyse.com/quote/XNYS:M
105	US57636Q1040	MasterCard Incorporated	https://trading.finam.ru/profile/SPBZ-MA.SPBZ	https://www.nyse.com/quote/XNYS:MA
106	US5801351017	McDonald's Corporation	https://trading.finam.ru/profile/SPBZ-MCD.SPBZ	https://www.nyse.com/quote/XNYS:MCD
107	US58933Y1055	Merck & Co.. Inc.	https://trading.finam.ru/profile/SPBZ-MRK.SPBZ	https://www.nyse.com/quote/XNYS:MRK
108	US5529531015	MGM Resorts	https://trading.finam.ru/profile/SPBZ-MGM.SPBZ	https://www.nyse.com/quote/XNYS:MGM
109	US5949724083	MicroStrategy Incorporated	https://trading.finam.ru/profile/SPBZ-MSTR.SPBZ	https://www.nasdaq.com/market-activity/stocks/mstr
110	US60770K1079	Moderna Inc.	https://trading.finam.ru/profile/SPBZ-MRNA.SPBZ	https://www.nasdaq.com/market-activity/stocks/moderna
111	US6267171022	Murphy	https://trading.finam.ru/profile/SPBZ-MUR.SPBZ	https://ru.investing.com/equities/murphy-oil-corp
112	US64111Q1040	NETGEAR	https://trading.finam.ru/profile/SPBZ-NTGR.SPBZ	https://ru.investing.com/equities/netgear
113	US64125C1099	Neurocrine Biosciences	https://trading.finam.ru/profile/SPBZ-NBIX.SPBZ	https://ru.investing.com/equities/neurocrine-biosci
114	US65339F1012	NextEra Energy	https://trading.finam.ru/profile/SPBZ-NEE.SPBZ	https://www.nyse.com/quote/XNYS:NEE
115	US67018T1051	Nu Skin Enterprises	https://trading.finam.ru/profile/SPBZ-NUS.SPBZ	https://ru.investing.com/equities/nu-skin-enterprises-inc/-related
116	US6819361006	OMEGA	https://trading.finam.ru/profile/SPBZ-OHI.SPBZ	https://ru.investing.com/equities/omega-healthcare
117	US6826801036	Oneok	https://trading.finam.ru/profile/SPBZ-OKE.SPBZ	https://www.nyse.com/quote/XNYS:OKE
118	US7181721090	Philip Morris International Inc.	https://trading.finam.ru/profile/SPBZ-PM.SPBZ	https://ru.investing.com/equities/philip-morris-intl
119	US7185461040	PHILLIPS 66	https://trading.finam.ru/profile/SPBZ-PSX.SPBZ	https://www.nyse.com/quote/XNYS:PSX
120	US72352L1061	Pinterest	https://trading.finam.ru/profile/SPBZ-PINS.SPBZ	https://www.nyse.com/quote/XNYS:PINS
121	US72919P2020	Plug	https://trading.finam.ru/profile/SPBZ-PLUG.SPBZ	https://www.nasdaq.com/market-activity/stocks/plug
122	US69351T1060	PPL	https://trading.finam.ru/profile/SPBZ-PPL.SPBZ	https://www.nyse.com/quote/XNYS:PPL
123	US7437131094	Proto Labs	https://trading.finam.ru/profile/SPBZ-PRLB.SPBZ	https://ru.investing.com/equities/proto-labs-inc
124	US74736K1016	Qorvo	https://trading.finam.ru/profile/SPBZ-QRVO.SPBZ	https://www.nasdaq.com/market-activity/stocks/qorvo
125	US7561091049	Realty Income	https://trading.finam.ru/profile/SPBZ-O.SPBZ	https://ru.investing.com/equities/realty-income
126	US76243J1051	Rhythm	https://trading.finam.ru/profile/SPBZ-RYTM.SPBZ	https://ru.investing.com/equities/rhythm-pharma
127	US7672921050	Riot	https://trading.finam.ru/profile/SPBZ-RIOT.SPBZ	https://ru.investing.com/equities/venaxis
128	US7731221062	Rocket Lab	https://trading.finam.ru/profile/SPBZ-RKLB.SPBZ	https://ru.investing.com/equities/vector-acquisition
129	US77543R1023	Roku	https://trading.finam.ru/profile/SPBZ-ROKU.SPBZ	https://www.nasdaq.com/market-activity/stocks/roku
130	US80810D1037	Schrodinger	https://trading.finam.ru/profile/SPBZ-SDGR.SPBZ	https://finance.yahoo.com/quote/SDGR?p=SDGR&tsrc=fin-srch
131	US7802593050	Shell	https://trading.finam.ru/profile/SPBZ-SHEL.SPBZ	https://ru.investing.com/equities/royal-dutch-shell-a-plc
132	US8288061091	Simon Property	https://trading.finam.ru/profile/SPBZ-SPG.SPBZ	https://ru.investing.com/equities/simon-prop-grp
133	US83304A1060	Snap	https://trading.finam.ru/profile/SPBZ-SNAP.SPBZ	https://ru.investing.com/equities/snap-inc
134	US83417Q2049	SolarWinds	https://trading.finam.ru/profile/SPBZ-SWI.SPBZ	https://ru.investing.com/equities/solarwinds-corp
135	US84265V1052	Southern Copper	https://trading.finam.ru/profile/SPBZ-SCCO.SPBZ	https://www.nyse.com/quote/XNYS:SCCO



№ 1	ISIN 2	Эмитент 3	Источник внебиржевой котировки 4	Источник 5
136	US8552441094	Starbucks	https://trading.finam.ru/profile/ SPBZ-SBUX.SPBZ	https://www.nasdaq.com/market-activity/stocks/sbux
137	US8581191009	Steel Dynamics	https://trading.finam.ru/profile/ SPBZ-STLD.SPBZ	https://www.nasdaq.com/market-activity/stocks/stld
138	US86771W1053	Sunrun	https://trading.finam.ru/profile/ SPBZ-RUN.SPBZ	https://www.nasdaq.com/market-activity/stocks/run
139	US8740801043	TAL Education	https://trading.finam.ru/profile/ SPBZ-TAL.SPBZ	https://www.nyse.com/quote/XNYS:TAL
140	US87918A1051	Teladoc Health B	https://trading.finam.ru/profile/ SPBZ-TDOC.SPBZ	https://www.nyse.com/quote/XNYS:TDOC
141	US5543821012	The Macerich	https://trading.finam.ru/profile/ SPBZ-MAC.SPBZ	https://ru.investing.com/equities/macerich-co
142	US89151E1091	TotalEnergies	https://trading.finam.ru/profile/ SPBZ-TTE.SPBZ	https://ru.investing.com/equities/total-s.a.
143	US8969452015	TripAdvisor	https://trading.finam.ru/profile/ SPBZ-TRIP.SPBZ	https://www.nasdaq.com/market-activity/stocks/trip
144	US9024941034	Tyson Foods	https://trading.finam.ru/profile/ SPBZ-TSN.SPBZ	https://www.nyse.com/quote/XNYS:TSN
145	US9029733048	U.S. Bancorp	https://trading.finam.ru/profile/ SPBZ-USB.SPBZ	https://www.nyse.com/quote/XNYS:USB
146	US9043111072	Under Armour	https://trading.finam.ru/profile/ SPBZ-UAA.SPBZ	https://finance.yahoo.com/quote/UAA?p=UAA&.tsrc=fin-srch
147	US9100471096	United Airlines Holdings, Inc.	https://trading.finam.ru/profile/ SPBZ-UAL.SPBZ	https://www.nasdaq.com/market-activity/stocks/ual
148	US91912E1055	Vale S.A.	https://trading.finam.ru/profile/ SPBZ-VALE.SPBZ	https://ru.investing.com/equities/vale-s.a.--americ
149	US91913Y1001	Valero Energy	https://trading.finam.ru/profile/ SPBZ-VLO.SPBZ	https://www.nyse.com/quote/XNYS:VLO
150	US92532F1003	Vertex	https://trading.finam.ru/profile/ SPBZ-VRTX.SPBZ	https://www.nasdaq.com/market-activity/stocks/vrtx
151	US92766K1060	Virgin Galactic Holdings, Inc.	https://trading.finam.ru/profile/ SPBZ-SPCE.SPBZ	https://www.nyse.com/quote/XNYS:SPCE
152	US9344231041	Warner Bros	https://trading.finam.ru/profile/ SPBZ-WBD.SPBZ	https://ru.investing.com/equities/discovery-holding-co
153	US94106L1098	Waste Management	https://trading.finam.ru/profile/ SPBZ-WM.SPBZ	https://ru.investing.com/equities/waste-managemnt
154	US98954M2008	Zillow Group	https://trading.finam.ru/profile/ SPBZ-Z.SPBZ	https://www.nasdaq.com/market-activity/stocks/z
155	US98980L1017	Zoom Video	https://trading.finam.ru/profile/ SPBZ-ZM.SPBZ	https://www.nasdaq.com/market-activity/stocks/zm
156	US98986X1090	Zynerba	https://trading.finam.ru/profile/ SPBZ-ZYNE.SPBZ	https://www.nasdaq.com/market-activity/stocks/zyne



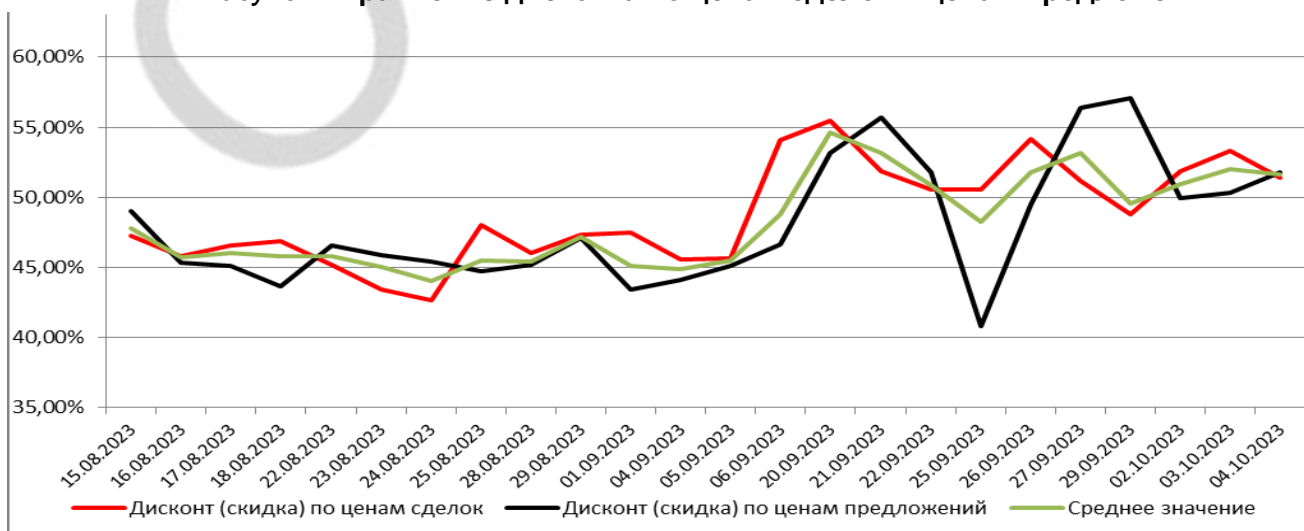
6.2.2. АНАЛИЗ ПРИМЕНЕНИЯ СКИДКИ НА ТОРГ

Согласно ФСО V, если сведения о совершенных сделках отсутствуют или их недостаточно для определения стоимости объекта оценки, оценщик может использовать цены предложений. Цена предложения представляет собой мнение одной из сторон потенциальной сделки, заинтересованной в более высокой цене, поэтому при проведении анализа цен предложений по аналогам оценщику следует учитывать:

- 1) возможную разницу между ценой сделки и ценой предложения;
- 2) период экспозиции аналога на рынке и изменение его цены за этот период (при наличии информации);
- 3) соответствие цены аналога его характеристикам в сопоставлении с другими предложениями на рынке, избегая завышенных или заниженных цен предложения.

Для наибольшего объема выборки при расчете коэффициента K_1 , Оценщик применял данные как по ценам предложений, так и по ценам сделок, так как при анализе средней скидки по ценам сделок и по ценам предложений Оценщиком не выявлено прямой зависимости величины дисконта (скидки) от цен продажи или цен предложений. Из рис №2 и таблицы № 11 видно, что величина дисконта (скидка) не зависит от реальной сделки и от цен предложений. Если бы была явно выраженная зависимость, как принято считать, что цены сделок всегда ниже чем цены предложений, а дисконт (скидка) наоборот, то красная линия (Дисконт (скидка) по ценам сделок) на графике всегда бы была выше черной линии (Дисконт (скидка) по ценам предложений). Это позволяет сделать вывод о том, что для расчета среднего дисконта (скидки) целесообразнее брать весь массив наблюдений, для более точной статистики. Так же нет необходимости корректировать стоимость цен предложений на торг, ввиду отсутствия влияния статуса (предложение/ сделка) котировки на ее величину.

Рисунок2 Сравнение дисконта по ценам сделок и ценам предложений



Источник: <https://trading.finam.ru>, <https://www.nyse.com>, <https://www.nasdaq.com>, <https://ru.investing.com>.

Расчеты Оценщика



Таблица 5. Размер дисконта (скидки) в зависимости от цен продажи или цен предложений

Дата наблюдения	15.08.2023	16.08.2023	17.08.2023	18.08.2023	22.08.2023	23.08.2023	24.08.2023	25.08.2023	28.08.2023	29.08.2023	01.09.2023	04.09.2023
№ столбца	1	2	3	4	5	6	7	8	9	10	11	12
Дисконт (скидка) по ценам сделок	47,26%	45,77%	46,59%	46,85%	45,20%	43,43%	42,64%	47,99%	46,01%	47,34%	47,45%	45,56%
Количество эмитентов, по акциям которых были сделки на Трейдин.Финам	18	38	32	28	28	15	37	17	26	34	13	13
Дисконт (скидка) по ценам предложений	49,05%	45,35%	45,12%	43,61%	46,54%	45,87%	45,39%	44,75%	45,15%	47,08%	43,42%	44,10%
Количество эмитентов, по акциям которых были предложения на продажу на Трейдин.Финам	7	7	21	13	24	29	38	57	51	58	18	12
Общее количество эмитентов	25	45	53	41	52	44	75	74	77	92	31	25

Продолжение Таблицы № 5

Дата наблюдения	05.09.2023	06.09.2023	20.09.2023	21.09.2023	22.09.2023	25.09.2023	26.09.2023	27.09.2023	29.09.2023	02.10.2023	03.10.2023	04.10.2023
№ столбца	13	14	15	16	17	18	19	20	21	22	23	24
Дисконт (скидка) по ценам сделок	45,63%	54,11%	55,49%	51,87%	50,52%	50,52%	54,13%	51,19%	48,82%	51,83%	53,32%	51,40%
Количество эмитентов, по акциям которых были сделки на Трейдин.Финам	24	11	24	23	30	30	20	16	21	13	16	20
Дисконт (скидка) по ценам предложений	45,13%	46,65%	53,17%	55,70%	51,79%	40,81%	49,50%	56,42%	57,07%	49,94%	50,29%	51,76%
Количество эмитентов, по акциям которых были предложения на продажу на Трейдин.Финам	13	27	15	12	12	9	21	10	2	11	12	27
Общее количество эмитентов	37	38	39	35	42	39	41	26	23	24	28	47

Источник: <https://trading.finam.ru>, <https://www.nyse.com>, <https://www.nasdaq.com>, <https://ru.investing.com>. Расчеты Оценщика



6.2.3. РАСЧЕТ K_1 , РАЗМЕР ДИСКОНА (СКИДКИ)

Как уже было сказано, блокировка акций иностранных эмитентов не отменяет права собственности инвестора на эти активы. Вместе с тем на его возможности распоряжаться этими бумагами наложен ряд ограничений:

1. С замороженными акциями нельзя выполнять торговые операции на организованном рынке. Это означает, что держатель таких акций не может купить и продать их на биржевых торгах с внесением соответствующих изменений в реестр акционеров.

2. Неторговые операции, например получение дивидендов по заблокированным бумагам, тоже невозможны. При этом дивиденды по ним продолжают начисляться, но на счет держателя не поступают. Они аккумулируются на счетах в иностранных расчетно-клиринговых организациях и, возможно, будут выплачены после снятия санкций в отношении НРД (если это когда-либо произойдет).

Таким образом, для многих инвесторов заблокированные акции в портфеле выглядят бесполезным грузом.

Несмотря на блокировки, некоторые операции с заблокированными акциями остались доступными их держателям, например продажа заблокированных акций.

Введенные ЦБ РФ ограничения касаются только организованных биржевых торгов. Продажа и покупка заблокированных акций на внебиржевом рынке остаются доступными. Таким образом, любой держатель заблокированных акций зарубежных эмитентов может продать их на внебиржевом рынке. Единственная задача в этом случае — найти покупателя.

Возвращаясь к ранее сказанному, что K_1 - коэффициент, учитывающий сложившиеся внешние обстоятельства в отношении оцениваемых ценных бумаг (блокировка ценных бумаг) (далее по тексту «дисконт», «скидка»), то целесообразнее данный коэффициент рассчитать методом парных продаж, имея достоверные данные для расчета.

Метод парных продаж — один из количественных методов сравнительного подхода, применяемый в российской и зарубежной оценочной практике.

Под парной продажей подразумевается продажа двух объектов, в идеале являющихся точной копией друг друга за исключением одного параметра (например, в нашем случае это ограничения в использовании актива, «блокировка ценной бумаги»), наличием которого и объясняется разница в цене этих объектов. Данный метод позволяет рассчитать поправку на вышеупомянутую характеристику и использовать ее



для корректировки на этот параметр цены продажи сопоставимого с объектом оценки объекта аналога.

Имея на одну и ту же дату, в том числе на дату оценки, котировки или цены предложения ценной бумаги на внебиржевом рынке (Трейддинг.Финам (<https://trading.finam.ru>) и котировки на ту же самую ценную бумагу на биржевом рынке (Нью-йоркская фондовая биржа, НАСДАК), можно определить степень обесценения актива, то есть тот дисконт, который участники рынка вводят на данные ценные бумаги.

Необходимо отметить, что участники данного рынка, как со стороны продавца и со стороны покупателя осведомлены о рисках, о специфике данных ценных бумагах и все адекватно оценивают свои ожидания, что отражается на цене спроса и предложения в виде скидки (дисконта).

В процессе оценки, объекты оценки были разделены на 3 группы и к каждой группе применен свой подход для определения K_1 – коэффициента, учитывающего сложившиеся внешние обстоятельства в отношении оцениваемых ценных бумаг (блокировка ценных бумаг, ограничение действий с ценными бумагами), с целью определения скидки (дисконта), на основании рыночных данных.

1 группа – объекты оценки заблокированные, по которым были сделки или цены предложения на внебиржевом рынке на дату оценки – 04.10.2023 год. Скидка (дисконт) на такие бумаги определяется размером скидки (дисконта) на дату оценки по конкретной бумаге.

2 группа – объекты оценки заблокированные, по которым нет сделок и цен предложений на внебиржевом рынке на дату оценки - 04.10.2023 г., но были сделки или цены предложения на внебиржевом рынке в наблюдаемом периоде, с 15.08.2023 г. по 03.10.2023 г. Скидка (дисконт) на такие бумаги определяется размером средней величины скидки (дисконта) в расчетном периоде (периоде наблюдения) с 15.08.2023 г. по 03.10.2023 г. по конкретной бумаге, при условии, что коэффициент вариации меньше 33%.

3 группа – объекты оценки заблокированные, не входящие в список ценных бумаг, наблюдаемых в расчетный период (период наблюдений), с 15.08.2023 г. по дату оценки – 04.10.2023 г. Скидка (дисконт) на такие бумаги определяется размером средней величины скидки (дисконта) в расчетном периоде (периоде наблюдения) с 15.08.2023 г. по 04.10.2023 г. всей совокупности средних величин попавших в список ценных бумаг, по которым были сделки или цены предложений на внебиржевом рынке, при условии, что коэффициент вариации меньше 33%.

4 группа- ценные бумаги, по которым ожидается конвертация ценных бумаг в результате редомициляции эмитента



5 группа- долговые ценные бумаги (облигации), Описание скидки опсано в раделе

6.2.4

Распределение по группам оценки приведено в таблице:

№	Эмитент	Вид ЦБ	ISIN	Место хранения	Статус
1 группа					
1	Transocean Ltd._ORD SHS	акция	CH0048265513	хранение ЕС	заблокирована
2	Activision Blizzard, Incorporated	акция	US00507V1098	хранение ЕС	заблокирована
3	Акции Adobe Incorporated	акция	US00724F1012	хранение ЕС	заблокирована
4	Advanced Micro Devices, Incorporated	акция	US0079031078	хранение ЕС	заблокирована
5	Alcoa Corporation ORD SHS	акция	US0138721065	хранение ЕС	заблокирована
6	Altria Group	акция	US02209S1033	хранение ЕС	заблокирована
7	Акции Amgen Inc.	акция	US0311621009	хранение ЕС	заблокирована
8	Акции Broadcom Inc.	акция	US11135F1012	хранение ЕС	заблокирована
9	Micron Technology, Inc._ORD SHS	акция	US5951121038	хранение ЕС	заблокирована
10	Акции PayPal Holdings, Inc.	акция	US70450Y1038	хранение ЕС	заблокирована
11	PFIZER INC	акция	US7170811035	хранение ЕС	заблокирована
12	Акции Tesla, Inc.	акция	US88160R1014	хранение ЕС	заблокирована
13	Uber Technologies, Inc. ORD SHS	акция	US90353T1007	хранение ЕС	заблокирована
2 группа					
1	Акции Alphabet Inc. ORD SHS CL A	акция	US02079K3059	хранение ЕС	заблокирована
2	Amazon.com, Incorporated	акция	US0231351067	хранение ЕС	заблокирована
3	Акции Apple Inc.	акция	US0378331005	хранение ЕС	заблокирована
4	Autodesk	акция	US0527691069	хранение ЕС	заблокирована
5	АДР Baidu, Inc. ORD SHS	деп расписка	US0567521085	хранение ЕС	заблокирована
6	Акции The Boeing Company	акция	US0970231058	хранение ЕС	заблокирована
7	Акции Citigroup Inc-ao	акция	US1729674242	хранение ЕС	заблокирована
8	Акции Comcast Corporation	акция	US20030N1019	хранение ЕС	заблокирована
9	FedEx Corporation_ORD SHS	акция	US31428X1063	хранение ЕС	заблокирована
10	Акции Gap Inc.	акция	US3647601083	хранение ЕС	заблокирована
11	Акции General Motors Company	акция	US37045V1008	хранение ЕС	заблокирована
12	Microsoft Corporation	акция	US5949181045	хранение ЕС	заблокирована
13	Акции Netflix, Inc.	акция	US64110L1061	хранение ЕС	заблокирована
14	Акции NVIDIA Corporation	акция	US67066G1040	хранение ЕС	заблокирована
15	Акции PepsiCo, Inc.	акция	US7134481081	хранение ЕС	заблокирована
16	QUALCOMM INC	акция	US7475251036	хранение ЕС	заблокирована
17	Roblox Corporation	акция	US7710491033	хранение ЕС	заблокирована
18	АДР Vipshop Holdings Ltd ORD SHS	деп расписка	US92763W1036	хранение ЕС	заблокирована
19	Western Digital Corporation_ORD SHS	акция	US9581021055	хранение ЕС	заблокирована
3 группа					



№	Эмитент	Вид ЦБ	ISIN	Место хранения	Статус
1	Bunge Limited_ORD SHS	акция	BMG169621056	хранение ЕС	заблокирована
2	Nutrien Ltd. ORD SHS	акция	CA67077M1086	хранение ЕС	заблокирована
3	Teck Resources Limited_ORD SHS Class B	акция	CA8787422044	хранение ЕС	заблокирована
4	iShares STOXX Europe 600 UCITS ETF (DE)	Инвестиционные паи инвестиционных фондов	DE0002635307	хранение ЕС	заблокирована
5	Allegion plc ORD SHS	акция	IE00BFRT3W74	хранение ЕС	заблокирована
6	Nissan Motor Co	акция	JP3672400003	хранение ЕС	заблокирована
7	Акции PagSeguro Digital Ltd.	акция	KYG687071012	хранение ЕС	заблокирована
8	YANDEX N.V. акции обыкновенные класса А	акция	NL0009805522	Клирстрим	заблокирована
9	ARK Genomic Revolution ETF	Акции инвестиционных фондов	US00214Q3020	хранение ЕС	заблокирована
10	Американская депозитарная расписка на обыкновенные акции Alibaba Group Holding Limited REMOTE DE	деп расписка	US01609W1027	хранение ЕС	заблокирована
11	Alphabet Inc._ORD SHS CL C	акция	US02079K1079	хранение ЕС	заблокирована
12	Applied Materials, Inc. ORD SHS REMOTE DE	акция	US0382221051	хранение ЕС	заблокирована
13	АДР ArcelorMittal ORD SHS	акция	US03938L2034	хранение ЕС	заблокирована
14	Archer-Daniels-Midland Company_ORD SHS	акция	US0394831020	хранение ЕС	заблокирована
15	Astra Space, Inc.	акция	US04634X2027	хранение ЕС	заблокирована
16	Акции Best Buy Co., Inc.	акция	US0865161014	хранение ЕС	заблокирована
17	Акции Biogen Inc.	акция	US09062X1037	хранение ЕС	заблокирована
18	Bristol-Myers Squibb Company ORD SHS	акция	US1101221083	хранение ЕС	заблокирована
19	Акции CarMax, Inc.	акция	US1431301027	хранение ЕС	заблокирована
20	Century Aluminum Company ORD SHS	акция	US1564311082	хранение ЕС	заблокирована
21	Charter Communications, Inc. ORD SHS CL A	акция	US16119P1084	хранение ЕС	заблокирована
22	Акции Cisco Systems, Inc.	акция	US17275R1023	хранение ЕС	заблокирована
23	Акции Costco Wholesale Corporation	акция	US22160K1051	хранение ЕС	заблокирована
24	Xtrackers Harvest CSI 300 China A-Shares ETF	паи	US2330518794	хранение ЕС	заблокирована
25	DISH Network Corporation	акция	US25470M1099	хранение ЕС	заблокирована



№	Эмитент	Вид ЦБ	ISIN	Место хранения	Статус
26	Ecolab-ao	акция	US2788651006	хранение ЕС	заблокирована
27	Electronic Arts Incorporated	акция	US2855121099	хранение ЕС	заблокирована
28	Etalon Group GDR RegS	деп расписка	US29760G1031	Клирстрим	заблокирована
29	Акции Meta Platforms, Inc.	акция	US30303M1027	хранение ЕС	заблокирована
30	First Trust NASDAQ-100 Equal Weighted Index Fund	Акции инвестиционных фондов	US3373441050	хранение ЕС	заблокирована
31	Акции Flowserve Corporation	акция	US34354P1057	хранение ЕС	заблокирована
32	Акции Fortive Corporation	акция	US34959J1088	хранение ЕС	заблокирована
33	Fortune Brands Innov-ao	акция	US34964C1062	хранение ЕС	заблокирована
34	Freerport-McMoRan Inc	акция	US35671D8570	хранение ЕС	заблокирована
35	Акции Gilead Sciences, Inc.	акция	US3755581036	хранение ЕС	заблокирована
36	GLOBALTRA-SPONS GDR REG S	деп расписка	US37949E2046	Клирстрим	заблокирована
37	Global X Lithium & Battery Tech ETF	пай	US37954Y8553	хранение ЕС	заблокирована
38	HeadHunter Group ADR Lev3	деп расписка	US42207L1061	Клирстрим	заблокирована
39	Акции Intel Corporation	акция	US4581401001	хранение ЕС	заблокирована
40	Invesco QQQ Trust, Series 1	Инвестиционные паи инвестиционных фондов	US46090E1038	хранение ЕС	заблокирована
41	Intrepid Potash, Inc. ORD SHS	акция	US46121Y2019	хранение ЕС	заблокирована
42	Iridium Communications Incorporated	акция	US46269C1027	хранение ЕС	заблокирована
43	iShares Core S&P 500 ETF	Акции инвестиционных фондов	US4642872000	хранение ЕС	заблокирована
44	ISHARES MSCI EMERGING MARKET	пай	US4642872349	хранение ЕС	заблокирована
45	iShares J.P. Morgan USD Emerging Markets Bond Fund	паи	US4642882819	хранение ЕС	заблокирована
46	iShares iBoxx USD High Yield Corporate Bond ETF	паи	US4642885135	хранение ЕС	заблокирована
47	iShares Trust iShares ESG Aware MSCI EAFE ETF	паи	US46435G5163	хранение ЕС	заблокирована
48	Johnson & Johnson_ORD SHS	акция	US4781601046	хранение ЕС	заблокирована
49	KraneShares CSI China Internet ETF	паи	US5007673065	хранение ЕС	заблокирована
50	Акции Kyndryl Holdings, Inc.	акция	US50155Q1004	хранение ЕС	заблокирована



№	Эмитент	Вид ЦБ	ISIN	Место хранения	Статус
51	Акции MarketAxess Holdings Inc.	акция	US57060D1081	хранение ЕС	заблокирована
52	MasterBrand, Inc.	акция	US57638P1049	хранение ЕС	заблокирована
53	Акции Mohawk Industries, Inc.	акция	US6081901042	хранение ЕС	заблокирована
54	The Mosaic Company_ORD SHS	акция	US61945C1036	хранение ЕС	заблокирована
55	The Bank of New York Mellon Corporation	деп расписка	US64110W1027	хранение ЕС	заблокирована
56	АДР New Oriental Education & Technology Group, Inc. ORD SHS	деп расписка	US6475812060	хранение ЕС	заблокирована
57	Newell Brands Inc.ORD SHS	акция	US6512291062	хранение ЕС	заблокирована
58	Newmont Corporation ORD SHS	акция	US6516391066	хранение ЕС	заблокирована
59	Peabody Energy Corporation ORD SHS	акция	US7045511000	хранение ЕС	заблокирована
60	АДР Petroleo Brasileiro S.A. ORD SHS	деп расписка	US71654V4086	хранение ЕС	заблокирована
61	Акции PulteGroup, Inc.	акция	US7458671010	хранение ЕС	заблокирована
62	SPDR S&P 500 ETF Trust	паи	US78462F1030	хранение ЕС	заблокирована
63	SPDR S&P Pharmaceuticals ETF	Акции инвестиционных фондов	US78464A7220	хранение ЕС	заблокирована
64	SPDR S&P Biotech ETF	Акции инвестиционных фондов	US78464A8707	хранение ЕС	заблокирована
65	SPDR S&P Oil & Gas Equipment & Services ETF	пай	US78468R5494	хранение ЕС	заблокирована
66	Акции salesforce.com, inc.	пай	US79466L3024	хранение ЕС	заблокирована
67	The Health Care Select Sector SPDR Fund	Акции инвестиционных фондов	US81369Y2090	хранение ЕС	заблокирована
68	АДР Sibanye Stillwater Limited ORD SHS	деп расписка	US82575P1075	хранение ЕС	заблокирована
69	Skyworks Solutions, Inc._ORD SHS	акция	US83088M1027	хранение ЕС	заблокирована
70	Citibank National Association	деп расписка	US8356993076	хранение ЕС	заблокирована
71	Stanley Black&Decker-ао	акция	US8545021011	хранение ЕС	заблокирована
72	TCS GroupHolding GDR RegS	деп расписка	US87238U2033	Клирстрим	заблокирована
73	Акции T-Mobile US, Inc.	акция	US8725901040	хранение ЕС	заблокирована
74	Take-Two Interactive Software, Incorporated	акция	US8740541094	хранение ЕС	заблокирована
75	Teledyne Technologies Incorporated	акция	US8793601050	хранение ЕС	заблокирована
76	Teradyne,	акция	US8807701029	хранение ЕС	заблокирована



№	Эмитент	Вид ЦБ	ISIN	Место хранения	Статус
	Incorporated				
77	Trimble Incorporated	акция	US8962391004	хранение ЕС	заблокирована
78	АДР United Microelectronics Corporation ORD SHS	акция	US9108734057	хранение ЕС	заблокирована
79	United States Steel Corp	акция	US9129091081	хранение ЕС	заблокирована
80	Unity Software Incorporated	акция	US91332U1016	хранение ЕС	заблокирована
81	Verizon Communications Inc. ORD SHS	акция	US92343V1044	хранение ЕС	заблокирована
82	Viasat, Incorporated	акция	US92552V1008	хранение ЕС	заблокирована
83	Paramount Global-B-aо	акция	US92556H2067	хранение ЕС	заблокирована
84	ZimVie-aо	акция	US98888T1079	хранение ЕС	заблокирована
85	Акции Zimmer Biomet Holdings, Inc.	акция	US98956P1021	хранение ЕС	заблокирована
86	Американская депозитарная расписка на обыкновенные акции ASML Holding N.V.	деп расписка	USN070592100	хранение ЕС	заблокирована

Группа 4

№	Эмитент	вид ЦБ	ISIN	Место хранения	Статус
1	VK Company GDR RegS	деп расписка	US5603172082	Клирстрим	заблокирована



Группа 5 Облигации

№ п/п	Эмитент	ISIN Код	номинал	валюта номинала	Дата погашения облигации	Место хранения ЦБ	Статус ценной бумаги
1	DNO ASA 09/09/2026 обл.	NO0011088593	1 000	USD	09.09.2026	хранение ЕС	заблокирована
2	Howmet Aerospace Inc.	US022249AU09	1 000	USD	15.01.2028	хранение ЕС	заблокирована
3	The Republic of Argentina, Ministry of Economy and Finance	US040114HV54	1	USD	09.07.2041	хранение ЕС	заблокирована
4	Облигации Banco Bilbao Vizcaya Argentaria S.A.	US05946KAG67	200 000	USD	Бессрочная	хранение ЕС	заблокирована
5	Ecopetrol S.A. 5.875 28/05/45 обл.	US279158AJ82	1 000	USD	28.05.2045	хранение ЕС	заблокирована
6	Облигации Ecopetrol S.A.	US279158AN94	1 000	USD	29.04.2030	хранение ЕС	заблокирована
7	Embarq Corporation 7.995 01/06/2036 обл.	US29078EAA38	1 000	USD	01.06.2036	хранение ЕС	заблокирована
8	Petroleos Mexicanos	US706451BG56	1 000	USD	15.06.2035	хранение ЕС	заблокирована
9	Облигации Petrobras Global Finance B.V.	US71647NMG34	1 000	USD	03.06.2050	хранение ЕС	заблокирована
10	Облигации Petroleos Mexicanos	US71654QCB68	1 000	USD	04.08.2026	хранение ЕС	заблокирована
11	Petroleos Mexicanos 21/09/2047 обл.	US71654QCC42	1 000	USD	21.09.2047	хранение ЕС	заблокирована
12	Petroleos Mexicanos 7.69 23/01/2050 обл. US71654QDD16	US71654QDD16	1 000	USD	23.01.2050	хранение ЕС	заблокирована
13	Облигации The Republic of Turkey 6.0 25/03/27	US900123CL22	1 000	USD	25.03.2027	хранение ЕС	заблокирована
14	The Republic of Turkey	US900123DD96	1 000	USD	20.09.2033	хранение ЕС	заблокирована
15	Government of the United States of America 0.375 15/04/2024 обл.	US91282CBV28	100	USD	15.04.2024	хранение ЕС	заблокирована
16	Frontera Energy Corporation	USC35898AB82	1 000	USD	21.06.2028	хранение ЕС	заблокирована
17	GCM Mining Corporation	USC41069AA01	1 000	USD	09.08.2026	хранение ЕС	заблокирована
18	Credit Agricole S.A.	USF22797RT78	1 000	USD	Бессрочная	хранение ЕС	заблокирована
19	Облигации Societe Generale SA 7.875 UNDT	USF8586CRW49	1 000	USD	Бессрочная	хранение ЕС	заблокирована
20	Jaguar Land Rover Automotive plc	USG5002FAM89	1 000	USD	01.10.2027	хранение ЕС	заблокирована
21	Marks and Spencer plc	USG5825LAA64	1 000	USD	01.12.2037	хранение ЕС	заблокирована
22	Облигации Adecoagro S.A. 6.00 21/09/27	USL00849AA47	1 000	USD	21.09.2027	хранение ЕС	заблокирована
23	B2W Digital Lux Societe a	USL0527QAA15	1 000	USD	20.12.2030	хранение ЕС	заблокирована



№ п/п	Эмитент	ISIN Код	номинал	валюта номинала	Дата погашения облигации	Место хранения ЦБ	Статус ценной бумаги
	Responsidilite Limitee						
24	MC Brazil Downstream Trading Societe a Responsidilite Limitee	USL626A6AA24	1 000	USD	30.06.2031	хранение ЕС	заблокирована
25	Minerva Luxembourg S.A. 4.375 18/03/2031 обл.	USL6401PAJ23	1 000	USD	18.03.2031	хранение ЕС	заблокирована
26	Movida Europe S.A. 5.25 08/02/31	USL65266AA36	1 000	USD	08.02.2031	хранение ЕС	заблокирована
27	Petrorio Luxembourg Societe a Responsidilite Limitee	USL75833AA88	1 000	USD	09.06.2026	хранение ЕС	заблокирована
28	Tupy Overseas S.A. 4.5 16/02/2031 обл.	USL9326VAB29	1 000	USD	16.02.2031	хранение ЕС	заблокирована
29	Alesa, Sociedad Anónima Bursátil de Capital Variable	USP0R38AAA53	1 000	USD	14.12.2026	хранение ЕС	заблокирована
30	Credito Real, Sociedad Anónima Bursátil de Capital Variable, Sociedad Financiera de Objeto Multiple, Entidad Regulada	USP32506AE09	1 000	USD	21.01.2028	хранение ЕС	заблокирована
31	CYDSA, Sociedad Anónima Bursátil de Capital Variable	USP3R26HAA81	1 000	USD	04.10.2027	хранение ЕС	заблокирована
32	Globo Comunicacao e Participacoes S.A. 4.875 22/01/2030 обл.	USP47777AB69	1 000	USD	22.01.2030	хранение ЕС	заблокирована
33	Frigorifico Concepcion Sociedad Anonima	USP4R54KAA49	1 000	USD	21.07.2028	хранение ЕС	заблокирована
34	Operadora de Servicios Mega, S.A. de C.V. SOFOM, E.R. 8.25 11/02/2025 обл.	USP73699BH55	1 000	USD	11.02.2025	хранение ЕС	заблокирована
35	Unifin Financiera, Sociedad Anónima Bursátil de Capital Variable	USP9485MAC30	1 000	USD	28.01.2029	хранение ЕС	заблокирована
36	Kosmos Energy Limited	USU5007TAB18	1 000	USD	01.03.2028	хранение ЕС	заблокирована
37	Облигации Xerox Holdings Corporation	USU98401AB58	1 000	USD	15.08.2028	хранение ЕС	заблокирована
38	Indika Energy Capital IV Pte. Ltd. 8.25 22/10/2025 обл.	USY39690AA30	1 000	USD	22.10.2025	хранение ЕС	заблокирована
39	Indika Energy Capital III Private	USY39694AA51	1 000	USD	09.11.2024	хранение ЕС	заблокирована



№ п/п	Эмитент	ISIN Код	номинал	валюта номинала	Дата погашения облигации	Место хранения ЦБ	Статус ценной бумаги
	Limited						
40	PT. Bukit Makmur Mandiri Utama	USY71300AB67	1 000	USD	10.02.2026	хранение ЕС	заблокирована
41	Sappi Papier Holding GmbH 7.5 15/06/2032 обл.	XS0149581935	1 000	USD	15.06.2032	хранение ЕС	заблокирована
42	VTB Eurasia Designated Activity Company	XS0810596832	1 000	USD	Бессрочная	хранение ЕС	заблокирована
43	Petroleos Mexicanos	XS1057659838	1 000	USD	16.04.2026	хранение ЕС	заблокирована
44	Облигации Raiffeisen Bank International AG	XS1640667116	200 000	EUR	Бессрочная	хранение ЕС	заблокирована
45	Облигации Banco Santander S.A.	XS1951093894	200 000	USD	Бессрочная	хранение ЕС	заблокирована
46	Облигации Sappi Papier Holding GmbH	XS1961852750	1 000	EUR	15.04.2026	хранение ЕС	заблокирована
47	PIK Securities Designated Activity Company	XS2010026560	1 000	USD	19.11.2026	хранение ЕС	заблокирована
48	Облигации Alfa Bond Issuance PLC о.б. 15.04.30	XS2063279959	1 000	USD	15.04.2030	хранение ЕС	заблокирована
49	Eurasia Capital Sociedad Anonima	XS2075963293	1 000	USD	Бессрочная	хранение ЕС	заблокирована
50	The Arab Republic of Egypt	XS2176897754	1 000	USD	29.05.2032	хранение ЕС	заблокирована
51	Borets Finance Designated Activity Company	XS2230649225	1 000	USD	17.09.2026	хранение ЕС	заблокирована
52	Sultanate of Oman, Ministry of Finance 28/10/2032 обл.	XS2234859283	1 000	USD	28.10.2032	хранение ЕС	заблокирована
53	Облигации Gaz Finance Plc	XS2243631095	1 000	USD	Бессрочная	хранение ЕС	заблокирована
54	Aragvi Finance International Designated Activity Company	XS2326545204	1 000	USD	29.04.2026	хранение ЕС	заблокирована
55	UzAuto Motors JSC 4.85 04/05/2026 обл.	XS2330272944	1 000	USD	04.05.2026	хранение ЕС	заблокирована
56	Aydem Yenilenebilir Enerji A.S. 7.75 02/02/2027 обл.	XS2368781477	1 000	USD	02.02.2027	хранение ЕС	заблокирована
57	TCS Finance Designated Activity Company	XS2387703866	1 000	USD	Бессрочная	хранение ЕС	заблокирована
58	SovCom Capital D.A.C. обл.	XS2393688598	1 000	USD	Бессрочная	хранение ЕС	заблокирована
59	Alfa Bond Issuance Public Limited Company	XS2410104736	1 000	USD	Бессрочная	хранение ЕС	заблокирована



№ п/п	Эмитент	ISIN Код	номинал	валюта номинала	Дата погашения облигации	Место хранения ЦБ	Статус ценной бумаги
60	Petroleos Mexicanos	US71643VAB18	1 000	USD	16.02.2032	хранение ЕС	заблокирована
61	Облигации Braskem Netherlands Finance B.V.	USN15516AB83	1 000	USD	10.01.2028	хранение ЕС	заблокирована
62	Облигации Altria Group, Inc.	US02209SBF92	1 000	USD	14.02.2049	хранение ЕС	заблокирована
63	Облигации The Republic of Turkey 7.375 05/02/25	US900123AW05	1 000	USD	05.02.2025	хранение ЕС	заблокирована
64	Облигации Teck Resources Ltd	US878742AW53	1 000	USD	15.07.2041	хранение ЕС	заблокирована
65	Облигации Seagate HDD Cayman	US81180WAN11	1 000	USD	01.06.2034	хранение ЕС	заблокирована

Расчет коэффициента K_1 по группам приведен в Таблицах ниже:

Таблица 6. Определение скидки (дисконта) по группам объектов оценки на основании рыночных данных внебиржевых и биржевых котировок с 15.08.2023 по 04.10.2023 гг.

1 группа – объекты оценки заблокированные, по которым были сделки или цены предложения на внебиржевом рынке на дату оценки – 04.10.2023 год. Скидка (дисконт) на такие бумаги определяется размером скидки (дисконта) на дату оценки по конкретной бумаге.

№ п/п	ISIN	Эмитент	Биржевой рынок. Котировка в дол. США	Курс доллара на 04.10.2023	Биржевой рынок. Котировка в рублях	Внебиржевой рынок. Котировка в рублях (https://trading.finam.ru)	Скидка на 04.10.2023, в %
	2	3	4	5	6	7	8
1	US00507V1098	Activision Blizzard, Inc.	93,75	99,2677	9 306,35	4 500,00	51,65%
2	US00724F1012	Adobe Incorporated	518,42	99,2677	51 462,36	27 000,00	47,53%
3	US0079031078	Advanced Micro Devices	104,07	99,2677	10 330,79	5 000,00	51,60%
4	US0138721065	Alcoa	27,16	99,2677	2 696,11	1 400,00	48,07%
5	US02209S1033	Altria	41,65	99,2677	4 134,50	1 800,00	56,46%
6	US0311621009	Amgen	265,44	99,2677	26 349,62	12 573,00	52,28%



№ п/п	ISIN	Эмитент	Биржевой рынок. Котировка в дол. США	Курс доллара на 04.10.2023	Биржевой рынок. Котировка в рублях	Внебиржевой рынок. Котировка в рублях (https://trading.finam.ru)	Скидка на 04.10.2023, в %
	2	3	4	5	6	7	8
7	US11135F1012	Broadcom	823,81	99,2677	81 777,72	40 000,00	51,09%
8	US5951121038	Micron Technology, Inc.	68,11	99,2677	6 761,12	3 000,00	55,63%
9	US70450Y1038	PayPal Holdings. Inc.	58,57	99,2677	5 814,11	2 801	51,82%
10	US7170811035	Pfizer Inc.	33,31	99,2677	3 306,61	1 450,00	56,15%
11	US88160R1014	Tesla, Inc.	261,16	99,2677	25 924,75	16 000,00	38,28%
12	CH0048265513	Transocean	7,42	99,2677	736,57	323,63	56,06%
13	US90353T1007	Uber Technologies, Inc.	44,94	99,2677	4 461,09	2 000,00	55,17%

ПОЯСНЕНИЯ К ТАБЛИЦЕ:

- **Красным цветом** выделены данные, рассчитанные на основании цен сделок (котировки) на внебиржевом рынке.
- Черным цветом выделены данные, рассчитанные на основании цен предложений на внебиржевом рынке.
- Скидка (**K1**) рассчитывается по формуле: $1 - (\text{котировка на внебиржевом рынке} / \text{котировка на биржевом рынке})$
- Скидка (**K1**), для 1-ой группы объектов оценки, отражающая цену сделок и предложений на внебиржевом рынке относительно биржевых котировок по заблокированным иностранным ценным бумагам на 04.10.2023 г.



2 группа – объекты оценки заблокированные, по которым нет сделок и цен предложений на внебиржевом рынке на дату оценки - 04.10.2023 г., но были сделки или цены предложения на внебиржевом рынке в наблюдаемом периоде, с 15.08.2023 г. по 03.10.2023 г. Скидка (дисконт) на такие бумаги определяется размером средней величины скидки (дисконта) в расчетном преиоде (периоде наблюдения) с 15.08.2023 г. по 03.10.2023 г. по конкретной бумаге, при условии, что коэффициент вариации меньше 33%.

№	ISIN	Эмитент	Размер скидки на																											Скидка средняя с 15.08.-04.10.2023	Коэффициент вариации по выборке с 15.08-04.10.2023	Итоговая скидка на 04.10.2023						
			15.08.2023	16.08.2023	17.08.2023	18.08.2023	21.08.2023	22.08.2023	23.08.2023	24.08.2023	25.08.2023	28.08.2023	29.08.2023	31.08.2023	01.09.2023	04.09.2023	05.09.2023	06.09.2023	19.09.2023	20.09.2023	21.09.2023	22.09.2023	25.09.2023	26.09.2023	27.09.2023	29.09.2023	02.10.2023	03.10.2023	04.10.2023									
1	2	3	4	5	6	7	8	9	10	11	12	13	14	15	16	17	18	19	20	21	22	23	24	25	26	27	28	29	30	31	32	33						
Порядковый номер дня наблюдения			1	2	3	4	5	6	7	8	9	10	11	12	13	14	15	16	17	18	19	20	21	22	23	24	25	26	27									
1	US02079K3059	Alphabet Inc.																														44,01%		44,01%				
2	US0231351067	Amazon.com, Inc.	34,58%	30,84%																														35,34%	3,07%	35,34%		
3	US0378331005	Apple. Inc.																																53,39%	1,87%	53,39%		
4	US0527691069	Autodesk																																	35,41%	12,00%	35,41%	
5	US0567521085	Baidu	37,84%	37,11%	52,23%	48,86%																													43,73%	15,57%	43,73%	
6	US0970231058	The Boeing Company		37,51%	35,53%	38,35%	35,72%																												36,85%	27,54%	36,85%	
7	US1729674242	Citigroup Inc.			53,73%	55,82%	55,47%	54,68%																												50,43%	16,36%	50,43%



№	ISIN	Эмитент	Размер скидки на																											Скидка средняя с 15.08.-04.10.2023	Коэффициент вариации по выборке с 15.08.-04.10.2023	Итоговая скидка на 04.10.2023				
			15.08.2023	16.08.2023	17.08.2023	18.08.2023	21.08.2023	22.08.2023	23.08.2023	24.08.2023	25.08.2023	28.08.2023	29.08.2023	31.08.2023	01.09.2023	04.09.2023	05.09.2023	06.09.2023	19.09.2023	20.09.2023	21.09.2023	22.09.2023	25.09.2023	26.09.2023	27.09.2023	29.09.2023	02.10.2023	03.10.2023	04.10.2023							
1	2	3	4	5	6	7	8	9	10	11	12	13	14	15	16	17	18	19	20	21	22	23	24	25	26	27	28	29	30	31	32	33				
Порядковый номер дня наблюдения			1	2	3	4	5	6	7	8	9	10	11	12	13	14	15	16	17	18	19	20	21	22	23	24	25	26	27							
8	US20030N1019	Comcast																					53,59%	52,98%							53,29%					
9	US31428X1063	FedEx Corporation																		54,37%	56,52%												49,20%	22,07%	0,81%	
10	US3647601083	Gap																					58,66%	58,50%									58,20%	1,15%	22,07%	
11	US37045V1008	General Motors	40,56%																				37,01%	35,52%	35,76%								37,08%	4,99%	1,15%	
12	US5949181045	Microsoft		51,94%	51,05%																													39,59%	22,51%	4,99%
13	US64110L1061	Netflix. Inc.		50,59%	48,68%																													47,83%	8,28%	8,28%
14	US67066G1040	NVIDIA Corporation		53,97%	54,67%	53,19%										57,20%																		53,51%	5,68%	5,68%
15	US7134481081	PepsiCo			53,58%	52,05%	51,56%	51,57%																										53,20%	4,00%	4,00%
16	US7475251036	QUALCOMM																																27,85%	15,69%	4,00%
17	US7710491033	Roblox	36,79%	33,14%						27,61%	28,21%	28,85%	58,78%	60,09%		27,18%	48,88%	48,89%	50,24%	50,68%													27,85%	28,66%	42,92%	



№	ISIN	Эмитент	Размер скидки на																											Скидка средняя с 15.08.-04.10.2023	Коэффициент вариации по выборке с 15.08-04.10.2023	Итоговая скидка на 04.10.2023	
			15.08.2023	16.08.2023	17.08.2023	18.08.2023	21.08.2023	22.08.2023	23.08.2023	24.08.2023	25.08.2023	28.08.2023	29.08.2023	31.08.2023	01.09.2023	04.09.2023	05.09.2023	06.09.2023	19.09.2023	20.09.2023	21.09.2023	22.09.2023	25.09.2023	26.09.2023	27.09.2023	29.09.2023	02.10.2023	03.10.2023	04.10.2023				
1	2	3	4	5	6	7	8	9	10	11	12	13	14	15	16	17	18	19	20	21	22	23	24	25	26	27	28	29	30	31	32	33	
Порядковый номер дня наблюдения			1	2	3	4	5	6	7	8	9	10	11	12	13	14	15	16	17	18	19	20	21	22	23	24	25	26	27				
18	US92763W1036	Vipshop Holdings Ltd		54,93%	56,16%	52,73%	55,31%	56,40%	56,17%	57,78%	57,01%	58,50%	59,30%	55,97%	57,29%		55,85%		50,73%	53,25%	57,89%	58,59%	58,38%	54,81%	56,76%	48,04%	58,29%	58,26%			40,13%	56,38%	56,38%
19	US9581021055	Western Digital		36,51%	35,84%																										40,13%	17,09%	40,13%

ПОЯСНЕНИЯ К ТАБЛИЦЕ:

- **Красным цветом** выделены данные, рассчитанные на основании цен сделок (котировки) на внебиржевом рынке.
- Черным цветом выделены данные, рассчитанные на основании цен предложений на внебиржевом рынке.
- Скидка (**К1**), для 2-ой группы объектов оценки, отражает цену сделок и/или предложений на внебиржевом рынка относительно биржевых котировок по конкретной заблокированной иностранной ценной бумаги в период наблюдения, с 15.08. по 03.10.2023 г.
- Максимальное значение коэффициента вариации составляет **28,66%**, что свидетельствует о средней степени рассеивания данных, т.е. действительно характеризуют эту совокупность, а совокупность считается однородной.

3 группа – объекты оценки заблокированные, не входящие в список ценных бумаг, наблюдаемых в расчетный период (период наблюдений), с 15.08.2023 г. по дату оценки – 04.10.2023 г. Скидка (дисконт) на такие бумаги определяется размером средней величины скидки (дисконта) в расчетном периоде (периоде наблюдения) с 15.08.2023 г. по 04.10.2023 г. всей совокупности средних величин попавших в список ценных бумаг, по которым были сделки или цены предложений на внебиржевом рынке, при условии, что коэффициент вариации меньше 33%.



№	ISIN	ЭМИТЕНТ	Размер скидки на																												Скидка средняя с 15.08. по 04.10.2023	Коэффициент вариации по выборке с 15.08 по 04.10.2023
			15.08.2023	16.08.2023	17.08.2023	18.08.2023	21.08.2023	22.08.2023	23.08.2023	24.08.2023	25.08.2023	28.08.2023	29.08.2023	31.08.2023	01.09.2023	04.09.2023	05.09.2023	06.09.2023	19.09.2023	20.09.2023	21.09.2023	22.09.2023	25.09.2023	26.09.2023	27.09.2023	29.09.2023	02.10.2023	03.10.2023	04.10.2023			
1	2	3	4	5	6	7	8	9	10	11	12	13	14	15	16	17	18	19	20	21	22	23	24	25	26	27	28	29	30	31	32	
Порядковый номер дня наблюдения			1	2	3	4	5	6	7	8	9	10	11	12	13	14	15	16	17	18	19	20	21	22	23	24	25	26	27			
1	US0079031078	Advanced Micro Devices	55,56%	47,33%	45,54%										43,09%	43,10%	48,15%	47,93%									45,33%	49,27%	51,60%	47,69%	7,95%	
2	US0138721065	Alcoa																											48,07%	48,07%		
3	US01609W1027	Alibaba	39,51%	35,50%	40,68%	36,99%	33,52%	32,47%	34,95%	34,65%	35,13%	37,05%	38,73%	27,06%	39,91%	39,91%		40,30%	45,36%		44,24%	40,92%	42,83%	42,09%		49,37%	40,57%	46,61%	44,15%	42,49%	39,40%	12,36%
4	US6821891057	ON																											56,92%	56,92%		
5	US92556H2067	Paramount																										54,94%	54,69%	54,82%	54,82%	0,33%
6	GB00BDSFG982	TechnipFMC								53,02%												56,80%	57,45%				57,36%	57,65%	54,94%	56,57%	56,21%	3,79%
7	US02079K3059	Alphabet Inc.																											44,01%	44,01%	3,07%	
8	US0231351067	Amazon.com, Inc.	34,58%	30,84%						35,75%	36,41%	42,91%	53,23%	36,56%	37,89%	45,52%	59,23%												35,34%	35,34%	6,93%	3,07%
9	US0382221051	Applied Materials, Inc.		33,18%	32,36%																	46,10%	58,30%			54,14%	54,26%	53,46%		46,12%	22,75%	6,93%
10	US09609G1004	Bluebird Bio																	57,15%	57,99%									57,57%	1,02%		22,75%



№	ISIN	ЭМИТЕНТ	Размер скидки на																											Скидка средняя с 15.08. по 04.10.2023	Коэффициент вариации по выборке с 15.08 по 04.10.2023			
			15.08.2023	16.08.2023	17.08.2023	18.08.2023	21.08.2023	22.08.2023	23.08.2023	24.08.2023	25.08.2023	28.08.2023	29.08.2023	31.08.2023	01.09.2023	04.09.2023	05.09.2023	06.09.2023	19.09.2023	20.09.2023	21.09.2023	22.09.2023	25.09.2023	26.09.2023	27.09.2023	29.09.2023	02.10.2023	03.10.2023	04.10.2023					
1	2	3	4	5	6	7	8	9	10	11	12	13	14	15	16	17	18	19	20	21	22	23	24	25	26	27	28	29	30	31	32			
Порядковый номер дня наблюдения			1	2	3	4	5	6	7	8	9	10	11	12	13	14	15	16	17	18	19	20	21	22	23	24	25	26	27					
11	US2546871060	The Walt Disney Company	43,16%		39,82%	37,95%			31,92%	35,80%	36,46%	36,24%	37,27%	37,95%																	42,01%	17,14%		
12	US37045V1008	General Motors	40,56%									36,24%	37,27%	37,95%										43,57%	37,01%	53,73%	43,04%	35,52%	53,23%	42,73%	35,76%	53,18%	37,08%	4,99%
13	US6174464486	Morgan Stanley																														43,11%	7,10%	
14	US6549022043	Nokia																58,74%									57,62%					58,18%	1,36%	
15	US6974351057	Palo Alto						26,41%	26,74%	24,35%	25,40%	26,18%	27,24%																		26,80%	6,16%		
16	US7475251036	QUALCOMM								36,57%	23,18%	24,37%	26,35%	27,24%	27,18%	28,03%			28,58%	29,47%										29,28%			27,85%	15,69%
17	US90138F1021	Twilio				33,45%	34,59%	34,75%		33,78%	33,98%	33,30%	35,97%	26,35%																	34,26%	2,71%		
18	US00507V1098	Activision Blizzard, Inc.				52,84%	33,45%	34,75%	26,41%	53,67%	53,77%	53,98%	54,45%	35,97%	54,67%	54,89%				55,02%	55,46%				55,72%	55,74%					54,42%	2,43%		
19	US00724F1012	Adobe Incorporated																									45,93%				45,57%	3,58%		
20	US02209S1033	Altria	37,96%	35,17%	39,27%	37,85%	37,36%	37,91%	38,40%	39,01%	39,34%	39,97%	40,78%											51,71%	56,58%	55,74%	55,47%	55,32%			45,57%	34,80%		



№	ISIN	ЭМИТЕНТ	Размер скидки на																											Скидка средняя с 15.08. по 04.10.2023	Коэффициент вариации по выборке с 15.08 по 04.10.2023	
			15.08.2023	16.08.2023	17.08.2023	18.08.2023	21.08.2023	22.08.2023	23.08.2023	24.08.2023	25.08.2023	28.08.2023	29.08.2023	31.08.2023	01.09.2023	04.09.2023	05.09.2023	06.09.2023	19.09.2023	20.09.2023	21.09.2023	22.09.2023	25.09.2023	26.09.2023	27.09.2023	29.09.2023	02.10.2023	03.10.2023	04.10.2023			
1	2	3	4	5	6	7	8	9	10	11	12	13	14	15	16	17	18	19	20	21	22	23	24	25	26	27	28	29	30	31	32	
Порядковый номер дня наблюдения			1	2	3	4	5	6	7	8	9	10	11	12	13	14	15	16	17	18	19	20	21	22	23	24	25	26	27			
21	US0311621009	Amgen																														
22	US11135F1012	Broadcom																									37,94%					
23	US5951121038	Micron Technology, Inc.																														
24	US70450Y1038	PayPal Holdings. Inc.		53,56%	52,35%	55,08%	54,99%	56,45%	56,99%	30,24%	31,52%	32,96%				34,69%	40,73%	40,41%														
25	US7170811035	Pfizer Inc.	44,07%	42,14%	52,39%	47,62%	47,93%	47,81%	47,54%	43,78%	44,09%	44,02%	47,70%			41,98%	41,49%	40,41%		36,07%	35,09%											
26	US88160R1014	Tesla, Inc.		31,75%	24,53%	20,80%	27,42%	28,57%	29,66%	21,75%	24,52%	24,84%	30,76%	35,37%	32,21%																	
27	CH0048265513	Transocean																														
28	US90353T1007	Uber Technologies, Inc.								53,31%						27,18%	26,63%															
29	US0378331005	Apple. Inc.																														
30	US04634X1037	Astra Space	59,60%	53,42%						54,71%	56,72%	43,83%	47,35%																			



№	ISIN	ЭМИТЕНТ	Размер скидки на																											Скидка средняя с 15.08. по 04.10.2023	Коэффициент вариации по выборке с 15.08 по 04.10.2023			
			15.08.2023	16.08.2023	17.08.2023	18.08.2023	21.08.2023	22.08.2023	23.08.2023	24.08.2023	25.08.2023	28.08.2023	29.08.2023	31.08.2023	01.09.2023	04.09.2023	05.09.2023	06.09.2023	19.09.2023	20.09.2023	21.09.2023	22.09.2023	25.09.2023	26.09.2023	27.09.2023	29.09.2023	02.10.2023	03.10.2023	04.10.2023					
1	2	3	4	5	6	7	8	9	10	11	12	13	14	15	16	17	18	19	20	21	22	23	24	25	26	27	28	29	30	31	32			
Порядковый номер дня наблюдения			1	2	3	4	5	6	7	8	9	10	11	12	13	14	15	16	17	18	19	20	21	22	23	24	25	26	27					
41	US7710491033	Roblox		36,51%	36,79%	33,14%			27,61%	28,21%	28,85%	58,78%	60,09%			48,89%	50,24%	50,68%													42,92%			
42	US0970231058	The Boeing Company		37,51%	35,53%	33,14%	38,35%	38,28%	39,52%			58,63%	59,43%	44,69%	60,09%				27,09%	50,68%												42,92%		
43	US92763W1036	Vipshop Holdings Ltd		54,93%	37,51%	33,14%	38,35%	38,28%	39,52%	56,17%	57,78%	58,63%	59,43%	44,69%	60,09%				27,09%	50,68%												42,92%		
44	US9581021055	Western Digital		36,51%	36,79%	33,14%	38,35%	38,28%	39,52%	56,17%	57,78%	58,63%	59,43%	44,69%	60,09%				27,09%	50,68%												42,92%		
45	US0028241000	Abbott Laboratories																														42,92%		
46	US00287Y1091	AbbVie Inc.			51,75%	53,11%	42,96%	39,09%	38,60%	38,62%	48,97%	38,61%	39,13%	57,30%	58,08%	36,16%	36,96%	54,59%	54,59%														42,92%	
47	US0090661010	Airbnb				39,84%	39,17%	40,16%										59,99%															42,92%	
48	US02156B1035	Alteryx. Inc.				39,84%	39,17%	40,16%																									42,92%	
49	US04010L1035	Ares Capital		46,78%	45,97%																												42,92%	
50	US00206R1023	AT&T	53,10%	51,22%	54,98%	52,93%	43,05%	47,48%	47,10%	47,24%	47,07%	47,62%	50,00%	45,50%	50,31%	49,34%	49,34%	46,39%	47,37%	52,31%	52,55%	51,97%	51,81%	51,60%	51,54%	48,52%	47,52%		46,36%	49,55%		42,92%		



№	ISIN	ЭМИТЕНТ	Размер скидки на																											Скидка средняя с 15.08. по 04.10.2023	Коэффициент вариации по выборке с 15.08 по 04.10.2023										
			15.08.2023	16.08.2023	17.08.2023	18.08.2023	21.08.2023	22.08.2023	23.08.2023	24.08.2023	25.08.2023	28.08.2023	29.08.2023	31.08.2023	01.09.2023	04.09.2023	05.09.2023	06.09.2023	19.09.2023	20.09.2023	21.09.2023	22.09.2023	25.09.2023	26.09.2023	27.09.2023	29.09.2023	02.10.2023	03.10.2023	04.10.2023												
1	2	3	4	5	6	7	8	9	10	11	12	13	14	15	16	17	18	19	20	21	22	23	24	25	26	27	28	29	30	31	32										
Порядковый номер дня наблюдения			1	2	3	4	5	6	7	8	9	10	11	12	13	14	15	16	17	18	19	20	21	22	23	24	25	26	27												
51	US05464T1043	Axsome																																							
52	US0605051046	Bank of America	40,50%	36,92%	36,43%		26,54%	25,30%	21,57%	22,31%	21,95%	59,87%	22,90%	24,59%										20,78%	19,61%																
53	US06684L1035	Baozun												57,31%	58,99%									56,96%	55,44%																
54	CA0679011084	Barrick Gold																								57,22%	56,54%														
55	DE000BASF111	BASF																	48,50%							44,26%	56,79%														
56	US08862E1091	Beyond Meat		55,98%	54,88%																																				
57	US0900401060	Bilibili																								58,17%	58,74%														
58	US09203E1055	Black Diamond																	59,66%	58,19%																					
59	US8522341036	Block Inc								41%	41,33%			43,79%																											
60	US0995021062	Booz Allen Hamilton																									59,95%	59,05%	59,76%	59,59%	42,04%	58,93%	58,46%	55,43%	46,38%	56,88%	57,10%	26,62%	59,39%		



№	ISIN	ЭМИТЕНТ	Размер скидки на																											Скидка средняя с 15.08. по 04.10.2023	Коэффициент вариации по выборке с 15.08 по 04.10.2023
			15.08.2023	16.08.2023	17.08.2023	18.08.2023	21.08.2023	22.08.2023	23.08.2023	24.08.2023	25.08.2023	28.08.2023	29.08.2023	31.08.2023	01.09.2023	04.09.2023	05.09.2023	06.09.2023	19.09.2023	20.09.2023	21.09.2023	22.09.2023	25.09.2023	26.09.2023	27.09.2023	29.09.2023	02.10.2023	03.10.2023	04.10.2023		
1	2	3	4	5	6	7	8	9	10	11	12	13	14	15	16	17	18	19	20	21	22	23	24	25	26	27	28	29	30	31	32
Порядковый номер дня наблюдения			1	2	3	4	5	6	7	8	9	10	11	12	13	14	15	16	17	18	19	20	21	22	23	24	25	26	27		
61	US1101221083	Bristol-Myers																													
62	US1104481072	British American Tobacco	40,90%	38,40%																											
63	US1491231015	Caterpillar Inc.																													
64	US1667641005	Chevron	58,53%																												
65	US17243V1026	Cinemark																													
66	US1858991011	Cleveland-Cliffs																													
67	US18914F1030	Clover Health																													
68	US1912161007	Coca-Cola	49,28%	40,60%	40,29%																										
69	US19260Q1076	Coinbase Global, Inc.		38,94%	45,26%	41,70%																									
70	US2091151041	Consolidated																													



№	ISIN	ЭМИТЕНТ	Размер скидки на																											Скидка средняя с 15.08. по 04.10.2023	Коэффициент вариации по выборке с 15.08 по 04.10.2023			
			15.08.2023	16.08.2023	17.08.2023	18.08.2023	21.08.2023	22.08.2023	23.08.2023	24.08.2023	25.08.2023	28.08.2023	29.08.2023	31.08.2023	01.09.2023	04.09.2023	05.09.2023	06.09.2023	19.09.2023	20.09.2023	21.09.2023	22.09.2023	25.09.2023	26.09.2023	27.09.2023	29.09.2023	02.10.2023	03.10.2023	04.10.2023					
1	2	3	4	5	6	7	8	9	10	11	12	13	14	15	16	17	18	19	20	21	22	23	24	25	26	27	28	29	30	31	32			
Порядковый номер дня наблюдения			1	2	3	4	5	6	7	8	9	10	11	12	13	14	15	16	17	18	19	20	21	22	23	24	25	26	27					
71	DE0005439004	Continental AG																																
72	US22266T1097	Coupang																																
73	US2270461096	Crocs	39,28%																															
74	US24665A1034	Delek US Holdings																																
75	US2473617023	Delta Air Lines. Inc.		55,69%	54,41%	53,72%	53,83%	54,05%		36,82%	54,27%	55,19%	56,81%	51,38%	51,56%		38,04%	54,53%			51,36%	50,27%	50,10%	49,08%										
76	US2605571031	Dow			48,16%	46,68%							31,74%																					
77	US26210C1045	Dropbox		50,65%	49,58%			58,54%	50,57%	57,97%	57,64%								58,18%															
78	US28238P1093	eHealth								51,22%	50,84%	50,88%	50,90%																					
79	US26884L1098	EQT Corporation																						51,85%	51,95%	55,40%								
80	US2946001011	Equitrans									56,93%		56,54%																					



№	ISIN	ЭМИТЕНТ	Размер скидки на																											Скидка средняя с 15.08. по 04.10.2023	Коэффициент вариации по выборке с 15.08 по 04.10.2023				
			15.08.2023	16.08.2023	17.08.2023	18.08.2023	21.08.2023	22.08.2023	23.08.2023	24.08.2023	25.08.2023	28.08.2023	29.08.2023	31.08.2023	01.09.2023	04.09.2023	05.09.2023	06.09.2023	19.09.2023	20.09.2023	21.09.2023	22.09.2023	25.09.2023	26.09.2023	27.09.2023	29.09.2023	02.10.2023	03.10.2023	04.10.2023						
1	2	3	4	5	6	7	8	9	10	11	12	13	14	15	16	17	18	19	20	21	22	23	24	25	26	27	28	29	30	31	32				
Порядковый номер дня наблюдения			1	2	3	4	5	6	7	8	9	10	11	12	13	14	15	16	17	18	19	20	21	22	23	24	25	26	27						
81	US29664W1053	Esperion									56,24%										54,15%	51,82%									54,07%				
82	US30034W1062	Evergy																										58,94%			58,94%	0,71%	4,09%		
83	US30161Q1040	Exelixis																															2,62%		
84	US30231G1022	Exxon Mobil Corporation			42,76%	41,84%	49,44%																												
85	US3364331070	First Solar, Inc.																																	
86	US3563901046	Freedom Holding Corp.																																	
87	US3621LQ1099	G1																																	
88	US36266G1076	GE HealthCare			45,57%	43,82%																													
89	US3696043013	General Electric																																	
90	US4234031049	Hello Group	55,46%	52,96%	58,03%	54,71%	56,94%	57,69%	34,45%	33,25%	33,78%	58,08%	35,15%	59,50%	36,43%																				



№	ISIN	ЭМИТЕНТ	Размер скидки на																											Скидка средняя с 15.08. по 04.10.2023	Коэффициент вариации по выборке с 15.08 по 04.10.2023				
			15.08.2023	16.08.2023	17.08.2023	18.08.2023	21.08.2023	22.08.2023	23.08.2023	24.08.2023	25.08.2023	28.08.2023	29.08.2023	31.08.2023	01.09.2023	04.09.2023	05.09.2023	06.09.2023	19.09.2023	20.09.2023	21.09.2023	22.09.2023	25.09.2023	26.09.2023	27.09.2023	29.09.2023	02.10.2023	03.10.2023	04.10.2023						
1	2	3	4	5	6	7	8	9	10	11	12	13	14	15	16	17	18	19	20	21	22	23	24	25	26	27	28	29	30	31	32				
Порядковый номер дня наблюдения			1	2	3	4	5	6	7	8	9	10	11	12	13	14	15	16	17	18	19	20	21	22	23	24	25	26	27						
91	US40434L1052	HP																																	
92	US4461501045	Huntington																																	
93	US4592001014	IBM		41,61%	41,19%		32,28%	32,43%	33,32%	33,61%	34,41%	28,66%	34,92%	29,08%	35,63%			57,28%	43,71%	42,39%					50,24%	49,17%									
94	US45104G1040	ICICI Bank Limited								27,44%	33,61%	34,41%	28,66%	34,92%	29,08%	35,63%																			
95	BMG491BT1088	Invesco																																	
96	US46284V1017	Iron Mountain		37,65%	36,43%					37,04%	37,60%	38,73%	39,79%			42,35%																			
97	US46591M1099	JOYY																																	
98	US46625H1005	JPMorgan Chase & Co.	44,55%	41,91%	40,86%	42,72%	42,70%	34,69%	35,11%	35,27%	35,17%	35,60%	36,63%												57,88%	57,77%									
99	US4943681035	Kimberly-Clark																																	
100	US49456B1017	Kinder Morgan						44,58%	44,60%	44,69%	45,02%	45,26%	45,98%	51,57%	51,45%		51,14%									57,06%	58,02%	57,77%	56,44%						
			45,96%	54,02%	41,66%	55,12%	40,16%	58,03%	28,39%	37,59%	56,09%	41,52%																							



№	ISIN	ЭМИТЕНТ	Размер скидки на																											Скидка средняя с 15.08. по 04.10.2023	Коэффициент вариации по выборке с 15.08 по 04.10.2023				
			15.08.2023	16.08.2023	17.08.2023	18.08.2023	21.08.2023	22.08.2023	23.08.2023	24.08.2023	25.08.2023	28.08.2023	29.08.2023	31.08.2023	01.09.2023	04.09.2023	05.09.2023	06.09.2023	19.09.2023	20.09.2023	21.09.2023	22.09.2023	25.09.2023	26.09.2023	27.09.2023	29.09.2023	02.10.2023	03.10.2023	04.10.2023						
1	2	3	4	5	6	7	8	9	10	11	12	13	14	15	16	17	18	19	20	21	22	23	24	25	26	27	28	29	30	31	32				
Порядковый номер дня наблюдения			1	2	3	4	5	6	7	8	9	10	11	12	13	14	15	16	17	18	19	20	21	22	23	24	25	26	27						
101	US5007541064	Kraft Heinz									56,19%																				57,11%				
102	US50202M1027	Li Auto											38,98%			33,79%			33,79%				52,30%	57,49%				59,23%				39,79%			
103	US5502411037	Lumen									58,99%									58,59%		56,35%													
104	US55616P1049	Macy's												31,65%								33,16%	56,35%		32,97%							47,35%			
105	US57636Q1040	MasterCard Incorporated						45,54%		46,60%				48,17%																			47,23%		
106	US5801351017	McDonald's Corporation		46,05%	33,60%	43,21%	42,65%	45,54%	43,16%	43,46%	43,75%	44,16%	44,17%	48,17%	49,11%										49,50%	48,76%							44,23%		
107	US58933Y1055	Merck & Co.. Inc.	45,35%	43,36%	43,04%	41,39%			40,56%	42,72%	41,95%	42,33%	41,84%	42,86%	48,29%	49,11%								55,95%									43,76%		
108	US5529531015	MGM Resorts																															57,25%		
109	US5949724083	MicroStrategy Incorporated			46,33%	41,57%	42,52%		41,97%	44,79%	43,37%	43,26%	44,81%	50,58%																			57,10%		
110	US60770K1079	Moderna Inc.	48,12%	51,33%	46,33%	41,57%	42,52%	41,97%	50,65%	50,31%	49,24%	48,89%	49,91%	51,24%										49,40%	48,99%								51,31%		



№	ISIN	ЭМИТЕНТ	Размер скидки на																											Скидка средняя с 15.08. по 04.10.2023	Коэффициент вариации по выборке с 15.08 по 04.10.2023				
			15.08.2023	16.08.2023	17.08.2023	18.08.2023	21.08.2023	22.08.2023	23.08.2023	24.08.2023	25.08.2023	28.08.2023	29.08.2023	31.08.2023	01.09.2023	04.09.2023	05.09.2023	06.09.2023	19.09.2023	20.09.2023	21.09.2023	22.09.2023	25.09.2023	26.09.2023	27.09.2023	29.09.2023	02.10.2023	03.10.2023	04.10.2023						
1	2	3	4	5	6	7	8	9	10	11	12	13	14	15	16	17	18	19	20	21	22	23	24	25	26	27	28	29	30	31	32				
Порядковый номер дня наблюдения			1	2	3	4	5	6	7	8	9	10	11	12	13	14	15	16	17	18	19	20	21	22	23	24	25	26	27						
111	US6267171022	Murphy		39,43%	40,37%	38,86%		38,34%		38,15%	38,38%	39,19%	39,90%																		39,08%				
112	US64111Q1040	NETGEAR																										33,18%	32,18%						
113	US64125C1099	Neurocrine Biosciences		56,43%	55,38%		59,41%	57,52%	59,27%	59,48%	59,39%	59,54%	58,26%	59,43%	55,90%																58,25%	32,68%	39,08%		
114	US65339F1012	NextEra Energy						57,47%	59,39%		59,54%	58,26%	59,43%	58,28%	55,90%	43,93%	44,18%																		
115	US67018T1051	Nu Skin Enterprises																																	
116	US6819361006	OMEGA												58,60%	50,86%		59,11%	58,10%			57,51%	57,31%			27,75%										
117	US6826801036	Oneok													48,84%	50,86%	49,32%																		
118	US7181721090	Philip Morris International Inc.	52,01%	47,71%	45,39%			43,52%		43,73%		44,94%	45,59%									50,69%			57,29%	57,46%	57,23%	58,38%	57,58%						
119	US7185461040	PHILLIPS 66		50,16%																					58,88%	58,42%	58,18%								
120	US72352L1061	Pinterest																																	



№	ISIN	ЭМИТЕНТ	Размер скидки на																											Скидка средняя с 15.08. по 04.10.2023	Коэффициент вариации по выборке с 15.08 по 04.10.2023			
			15.08.2023	16.08.2023	17.08.2023	18.08.2023	21.08.2023	22.08.2023	23.08.2023	24.08.2023	25.08.2023	28.08.2023	29.08.2023	31.08.2023	01.09.2023	04.09.2023	05.09.2023	06.09.2023	19.09.2023	20.09.2023	21.09.2023	22.09.2023	25.09.2023	26.09.2023	27.09.2023	29.09.2023	02.10.2023	03.10.2023	04.10.2023					
1	2	3	4	5	6	7	8	9	10	11	12	13	14	15	16	17	18	19	20	21	22	23	24	25	26	27	28	29	30	31	32			
Порядковый номер дня наблюдения			1	2	3	4	5	6	7	8	9	10	11	12	13	14	15	16	17	18	19	20	21	22	23	24	25	26	27					
121	US72919P2020	Plug										59,69%	62,49%																		51,47%	48,49%		
122	US69351T1060	PPL									49,70%									57,68%	57,15%											55,19%	61,09%	
123	US7437131094	Proto Labs																53,54%	53,69%													54,91%	55,19%	
124	US74736K1016	Qorvo														58,17%	57,80%	53,54%														57,71%	54,91%	
125	US7561091049	Realty Income				53,13%	52,40%	52,85%	53,49%		53,03%	52,71%	51,39%	51,77%							57,64%	57,50%										52,29%	52,29%	
126	US76243J1051	Rhythm													58,16%	44,60%																58,79%	58,79%	
127	US7672921050	Riot						57,91%	60,06%		55,54%	55,56%	56,22%							57,58%		58,95%										58,10%	58,10%	
128	US7731221062	Rocket Lab									55,40%	59,20%	59,40%	61,29%																		58,82%	58,82%	
129	US77543R1023	Roku		49,45%	46,84%																											48,49%	48,49%	
130	US80810D1037	Schrodinger													56,20%	49,10%																	49,10%	49,19%



№	ISIN	ЭМИТЕНТ	Размер скидки на																											Скидка средняя с 15.08. по 04.10.2023	Коэффициент вариации по выборке с 15.08 по 04.10.2023			
			15.08.2023	16.08.2023	17.08.2023	18.08.2023	21.08.2023	22.08.2023	23.08.2023	24.08.2023	25.08.2023	28.08.2023	29.08.2023	31.08.2023	01.09.2023	04.09.2023	05.09.2023	06.09.2023	19.09.2023	20.09.2023	21.09.2023	22.09.2023	25.09.2023	26.09.2023	27.09.2023	29.09.2023	02.10.2023	03.10.2023	04.10.2023					
1	2	3	4	5	6	7	8	9	10	11	12	13	14	15	16	17	18	19	20	21	22	23	24	25	26	27	28	29	30	31	32			
Порядковый номер дня наблюдения			1	2	3	4	5	6	7	8	9	10	11	12	13	14	15	16	17	18	19	20	21	22	23	24	25	26	27					
141	US5543821012	The Macerich																													57,13%			
142	US89151E1091	TotalEnergies		51,18%	51,06%	50,03%								51,95%	59,35%	51,96%				38,25%	38,36%											57,29%		
143	US8969452015	TripAdvisor																																
144	US9024941034	Tyson Foods																																
145	US9029733048	U.S. Bancorp								26,73%	25,42%	26,72%	28,22%	58,29%																				
146	US9043111072	Under Armour																																
147	US9100471096	United Airlines Holdings, Inc.								31,41%		31,31%	33,34%	37,21%								29,53%	30,01%											
148	US91912E1055	Vale S.A.	54,83%		33,23%	30,68%			28,85%	30,37%	29,30%	31,41%	29,32%	30,59%	31,31%	33,34%	37,21%																	
149	US91913Y1001	Valero Energy			45,17%	44,10%	42,86%	43,19%	28,85%		42,75%	44,30%	35,82%	36,22%	37,14%	33,34%	35,80%	37,83%																
150	US92532F1003	Vertex																																



№	ISIN	ЭМИТЕНТ	Размер скидки на																											Скидка средняя с 15.08. по 04.10.2023	Коэффициент вариации по выборке с 15.08 по 04.10.2023																																
			15.08.2023	16.08.2023	17.08.2023	18.08.2023	21.08.2023	22.08.2023	23.08.2023	24.08.2023	25.08.2023	28.08.2023	29.08.2023	31.08.2023	01.09.2023	04.09.2023	05.09.2023	06.09.2023	19.09.2023	20.09.2023	21.09.2023	22.09.2023	25.09.2023	26.09.2023	27.09.2023	29.09.2023	02.10.2023	03.10.2023	04.10.2023																																		
1	2	3	4	5	6	7	8	9	10	11	12	13	14	15	16	17	18	19	20	21	22	23	24	25	26	27	28	29	30	31	32																																
Порядковый номер дня наблюдения			1	2	3	4	5	6	7	8	9	10	11	12	13	14	15	16	17	18	19	20	21	22	23	24	25	26	27																																		
151	US92766K1060	Virgin Galactic Holdings, Inc.									58,28%	58,42%	55,68%	54,96%	55,97%	58,96%							54,01%	51,05%	50,16%	48,69%		54,18%	53,60%				54,99%	5,96%																													
152	US9344231041	Warner Bros	58,15%	53,31%	51,37%									58,75%	52,40%	46,12%			58,16%	57,79%			55,55%	54,82%		55,86%	51,05%	50,16%	48,69%	52,90%		52,42%	52,52%	53,50%	6,11%	5,96%																											
153	US94106L1098	Waste Management												57,46%	52,40%												57,46%							57,46%	0,00%	0,00%																											
154	US98954M2008	Zillow Group		53,22%	52,05%																												52,64%	1,58%	1,58%																												
155	US98980L1017	Zoom Video																															57,78%	0,93%	0,93%																												
156	US98986X1090	Zynerba			56,78%	56,12%																											57,04%	2,68%	2,68%																												
		Среднее значение дисконта	16,88%	45,35%	47,76%																																																										
		Медиана	17,33%	46,78%	45,71%	56,78%																																																									
		Коэффициент вариации	17,47%	46,33%	46,01%	56,12%																																																									
		Число наблюдений	25	45	53	41	34	52	44	75	74	77	92	27	31	25	37	38	18	39	35	42	39	41	26	23	24	28	47																																		
			Итого 1163																																																												
																														17,11%		51,09%		49,20%																													



Источник: <https://trading.finam.ru>, <https://www.nyse.com>, <https://www.nasdaq.com>, <https://ru.investing.com>. Расчеты Оценщика

ПОЯСНЕНИЯ К ТАБЛИЦЕ:

- **Красным цветом** выделены данные, рассчитанные на основании цен сделок (котировки) на внебиржевом рынке.
- Черным цветом выделены данные, рассчитанные на основании цен предложений на внебиржевом рынке.
- Скидка (**K1**), для 3-ей группы объектов оценки, отражающая цену сделок и предложений на внебиржевом рынка относительно биржевых котировок по заблокированным иностранным ценным бумагам на 04.10.2023 г. равна **49,20%**.
- Коэффициент вариации по всем средним значениям равен **17,11%**, что свидетельствует о средней степени рассеивания данных, т.е. действительно характеризуют эту совокупность, а совокупность считается однородной.
- Количество наблюдений **1163**

При анализе рынка внебиржевой и биржевой торговли по иностранным заблокированным ценным бумагам, нами выяснено, что для 3-й группы объектов оценки, размер дисконта (скидки), (K_1), на 04.10.2023 г. равен **49,20%** и находится в допустимом диапазоне размера дисконта (скидки), наблюдаемого в период с 15.08.2023 г. по 04.10.2023 г. Цифровые значение наблюдений указаны в Таблице №13 «Диапазон дисконта (скидки) и дисконт на 04.10.2023 г. в период наблюдения (с 15.08-04.10.2023 г.)». Графическое наглядное изображение вышеуказанных данных приведены на рис №3 «Диапазон дисконта (скидки) и дисконт на 04.10.2023 г. в период наблюдения (с 15.08-04.10.2023 г.)».

Таблица 7. Диапазон дисконта (скидки) в период наблюдения (с 15.08-04.10.2023 г.) и дисконт на 04.10.2023 г.

№ п/п	Дата наблюдения	15.08.2023	16.08.2023	17.08.2023	18.08.2023	21.08.2023	22.08.2023	23.08.2023	24.08.2023	25.08.2023
1	2	3	4	5	6	7	8	9	10	11
1	Среднее значение скидки	47,76%	45,71%	46,01%	45,83%	45,93%	45,82%	45,04%	44,03%	45,50%
2	Медианна	45,35%	46,78%	46,33%	46,55%	45,46%	45,70%	44,70%	43,78%	46,36%
3	Коэффициент вариации	16,88%	17,33%	17,47%	18,24%	20,55%	21,48%	24,07%	23,51%	22,48%
4	Число наблюдений	25	45	53	41	34	52	44	75	74

Продолжение Таблицы №7

№ п/п	Дата наблюдения	28.08.2023	29.08.2023	31.08.2023	01.09.2023	04.09.2023	05.09.2023	06.09.2023	19.09.2023	20.09.2023
1	2	12	13	14	15	16	17	18	19	20
1	Среднее значение скидки	45,44%	47,18%	45,02%	45,11%	44,86%	45,46%	48,81%	52,58%	54,60%
2	Медианна	45,95%	47,69%	48,84%	46,12%	46,25%	46,39%	50,69%	54,38%	57,10%
3	Коэффициент вариации	23,26%	21,34%	22,57%	20,06%	22,05%	23,89%	20,63%	11,56%	9,07%
4	Число наблюдений	77	92	27	31	25	37	38	18	39



Продолжение Таблицы №7

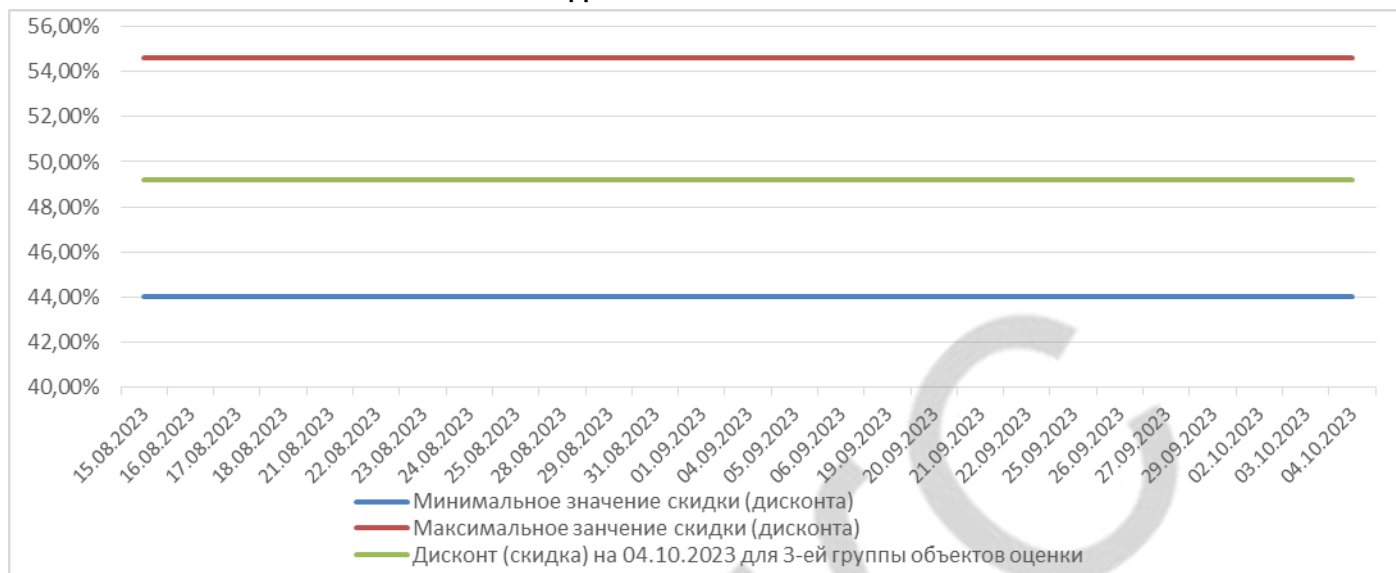
№ п/п	Дата наблюдения	21.09.2023	22.09.2023	25.09.2023	26.09.2023	27.09.2023	29.09.2023	02.10.2023	03.10.2023	04.10.2023
1	2	21	22	23	24	25	26	27	28	29
1	Среднее значение скидки	53,18%	50,88%	48,28%	51,76%	53,20%	49,54%	50,97%	52,02%	51,60%
2	Медианна	56,40%	53,77%	51,85%	53,54%	55,45%	54,18%	55,35%	55,63%	52,52%
3	Коэффициент вариации	11,64%	16,88%	22,58%	15,55%	12,91%	21,88%	18,70%	14,73%	14,67%
4	Число наблюдений	35	42	39	41	26	23	24	28	47

Источник: <https://trading.finam.ru>, <https://www.nyse.com>, <https://www.nasdaq.com>, <https://ru.investing.com>. Расчеты Оценщика

Минимальное значение дисконта (скидки) на заблокированные иностранные ценные бумаги в период с 15.08.2023 по 04.10.2023 гг. составляет **44,03%**, максимальное значение составляет **54,60%**, значение дисконта (скидки) для 3-ей группы объектов оценки составляет **49,20%**.



Рисунок3 Диапазон дисконта (скидки) в период наблюдения (с 15.08-04.10.2023 г.) и дисконт на 04.10.2023 г.



Источник: <https://trading.finam.ru>, <https://www.nyse.com>, <https://www.nasdaq.com>, <https://ru.investing.com>.
Расчеты Оценщика

Рисунок4 Среднее значение дисконта (скидка) в период с 15.08.-04.10.2023 по дням наблюдений и дисконт (скидка) на 04.10.2023 г.



Источник: <https://trading.finam.ru>, <https://www.nyse.com>, <https://www.nasdaq.com>, <https://ru.investing.com>.
Расчеты Оценщика



Группа 4

Таблица 8. Общая информация о ценной бумаге

Объект оценки	Ценные бумаги
Наименование ЦБ	Депозитарная расписка иностранного эмитента на акции (VKCO)
код ISIN	US5603172082
Код ценной бумаги	VKCO
Краткое наименование Эмитента представляемой (базовой) ц.б.	VK Company Limited
ISIN представляемой (базовой) ц.б.	VGG5763H1192
Тип представляемой ц/б	акции обыкновенные
Соотношение (Кол-во ДР / Кол-во представляемых ц/б)	1:1
Количество оцениваемых ЦБ, шт.	1 шт.
Статус ЦБ	Не заблокированная
Место хранения	НРД

Московская биржа объявила о том, что 18 сентября глобальные депозитарные расписки (ГДР) VK Company Limited будут последний раз торговаться в стакане в обычном режиме (T+1), после чего торговля ими прекратится.

В связи с предстоящей конвертацией ценных бумаг в результате редомициляции эмитента, при подаче заявок на заключение сделок с глобальными депозитарными расписками, представляющими обыкновенные акции VK Company Limited (торговый код — VKCO, ISIN —US5603172082):

- С 12 по 19 сентября 2023 г. допустимыми являются коды расчетов, предусматривающие исполнение сделок не позднее 19 сентября 2023 г. (последний торговый день в «стакане T+1»: RUB — 18 сентября 2023 г.).

- С 12 сентября 2023 г. допустимыми являются коды расчетов, предусматривающие срок сделки РЕПО до 1 торгового дня включительно.

Важно отметить, что на Лондонской бирже (LSE) с 12 сентября расписки и облигации VK перестают торговаться из-за прекращения листинга на данной площадке. Далее VK совершает редомициляцию в Россию. После государственной регистрации в РФ VK станет Международной компанией публичным акционерным обществом ВК (МКПАО ВК), зарегистрированной в специальном административном районе на острове Октябрьский Калининградской области. Как только процесс завершится, ГДР VK, учитываемые внутри НРД, будут автоматически конвертированы в акции VK. Одна расписка станет одной акцией. Если учет права на расписки осуществляет иностранная организация, то можно прибегнуть в принудительной конвертации.



Точный порядок и сроки конвертации будут определены Советом директоров Банка России позже. Торги расписками на Мосбирже приостановлены, но позже возобновятся в статусе акций. Точный срок возобновления торгов пока официально не объявлялся.

Таким образом, справедливая стоимость объекта оценки определялась по цене закрытия рынка по ценной бумаге на последний день торгов 18.09.2023 г.: 653,2 SUR. Для определения рыночной цены ценной бумаги допускается использование цены закрытия рынка по ценной бумаге, рассчитанной любой из фондовых бирж, использовались данные Московской Биржи. Дополнительная корректировка K_1 не требуется.

6.2.4. РАСЧЕТ КОЭФФИЦИЕНТА K_1 , РАЗМЕР ДИСКОНА (СКИДКИ) ДЛЯ ОБЛИГАЦИЙ (ГРУППА5)

Коэффициент K_1 , рассчитанный выше, отражает влияние сложившихся внешних обстоятельств в отношении акций.

На внебиржевых рынках с даты их открытия не было зафиксировано ни одной сделки с облигациями.

Собственники акций и облигаций обладают различными правами.

Акции — это долевые ценные бумаги, соответственно, они удостоверяют право инвестора на долю компании и ее прибыли в виде дивидендов, фактически данное право бессрочно пока функционирует компания.

Облигация — долговые ценные бумаги, аналог долговой расписки или векселя.

Облигации имеют фиксированную номинальную стоимость и заранее известный *срок обращения*. Когда он подходит к концу, держателю бумаги выплачивается её номинал в полном размере. Исключением являются амортизационные облигации: по таким бондам номинальная стоимость погашается постепенно и с определённой периодичностью (например, раз в полгода) или облигации без конкретного срока возврата долга. При этом эмитент бессрочных облигаций имеет право принудительно погасить их через определенный срок (например, через 10 или 20 лет).

В марте 2022 года крупнейшие европейские депозитариум — бельгийский Euroclear и люксембургский Clearstream — отказались от сотрудничества с Национальным расчетным депозитарием, фактически заморозив все его счета и активы.

Определить точную дату разблокировки ценных бумаг невозможно, ввиду неопределенности в западной политике.



Конечная дата, когда будут сняты санкции с России, на данный момент непредсказуема, и это зависит от множества факторов. Необходимость снятия санкций будет определяться решениями различных политических, экономических и правовых сил России и ее партнеров по международной арене.

Многие эксперты считают, что ситуация с санкциями с Россией будет изменяться постепенно, а сами санкции будут постепенно сниматься в соответствии с прогрессом международных отношений и геополитических интересов. Одинакового мнения не существует, в связи с чем узнать точный прогноз о дате снятия санкций не представляется возможным.

В среднем санкции одной страны против другой в случае, если отношения между ними изначально были прохладными (как у США и России), длятся *около 8 лет*, оценивали американские исследователи санкций во главе с экономистом Института мировой экономики имени Петерсона Гэри Хафбауэром в работе 2009 года.

Однако за этой цифрой стоит широкий разброс данных, и в особо показательных случаях санкции сохраняются на десятилетия (санкции США против Северной Кореи продолжаются уже 58 лет, против Кубы — 54 года). Сейчас, когда санкциям США, Евросоюза и других западных стран против России пошел девятый год и конца им не видно, уже понятно, что российский кейс выходит за пределы усредненного значения.

Следует отметить, что при длительных санкциях, затрагивающих внешнюю торговлю (по оценкам Минэкономразвития, текущие западные санкции коснулись 20% российского экспорта), негативный эффект на торговые потоки такой устойчивый, что снятие ограничений может потерять всякий смысл. Согласно данным исследований, восстановление торговли занимает в среднем 8 лет после отмены санкций. Евросоюз уже заявил, что конфронтация с Россией стимулирует форсированный отказ от российских энергоносителей; на фоне западных программ декарбонизации это может означать безвозвратную потерю европейского рынка в скором времени.

*Источник: <https://trends.rbc.ru/trends/social/62a74b899a794770c708f813>,
<https://yasoldat.ru/kogda-snimut-sanktsii-s-rossii-2023-prognoz>*

Центральный банк Российской Федерации сообщил, что санкции в отношении России сохранятся по меньшей мере до 2026 года. (Источник: <https://versia.ru/v-cb-sprognozirovali-sroki-soxraneniya-sankcij-protiv-rossii>)



В докладе Центр макроэкономического анализа и краткосрочного прогнозирования (ЦМАКП) говорится, что санкционное давление против России сохранится в ближайшие 10-15 лет. (Источник: <https://www.forbes.ru/biznes/474105-eksperty-isklucili-otmenu-sankcij-protiv-rossii-v-blizajsie-15-let>).

Таким образом, по оценкам аналитиков санкции могут продлиться до 8-15 лет, что в среднем составляет 11,5 лет.

Блокировка ценных бумаг произошла в марте 2022 года, следовательно, учитывая усредненный прогноз снятия санкций аналитиков на уровне 11,5 лет, снятие санкций и как следствие разблокировки операций по счетам Национального расчетного депозитария (НРД) можно ожидать в 3 кв. 2033 года.

Оценщик полагает, что фактически блокировка ценных бумаг на западном рынке не зависит от типа ценной бумаги и относится лишь к способу получения доходов от ценной бумаги в виде акций, или в виде облигаций. Мы считаем, что дисконт рассчитанный выше (коэффициент K_1) применим как к акциям, так и облигациям оперируемым на западном рынке.

Следовательно, исходя из предположения, что через 11,5 лет вероятность погашения оцениваемых облигаций близка к 100%, справедливая стоимость ценных бумаг с датой погашения после 3 кв. 2023 г. оценивается с коэффициентом K_1 на уровне 49,20%, рассчитанным выше.

Вероятность снятия санкций на дату оценки составит 0%, следовательно коэффициент K_1 на дату оценки равен 100%.

Таблица 9. Необходимые параметры для расчета

Дата предпол. снятия санкций	30.09.2033
Дата оценки	04.10.2023
Скидка, без учета даты погашения	49,20%
Процент скидки с даты оценки до даты снятия санкций	50,80%
Период с даты оценки до снятия санкций (лет)	9,9889
Увеличение скидки каждый год с предполагаемой даты снятия санкций до даты оценки	5,09%

Далее определим зависимость коэффициента от срока погашения.

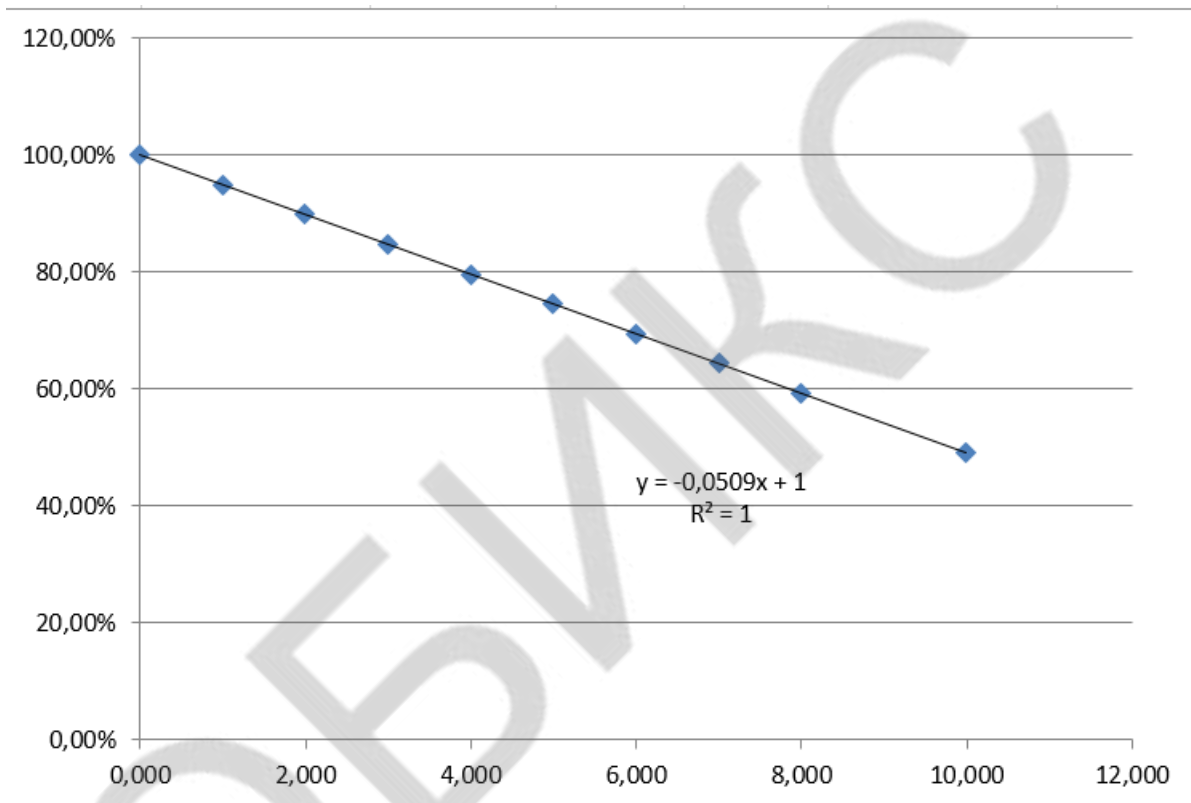
Таблица 10. Таблица расчета корректировки в зависимости от даты предполагаемого погашения облигаций (случайные случайные даты погашения)

Дата погашения	Срок от даты оценки до даты погашения, лет	Коэффициент K_1
04.10.2023	0,000	100,00%
03.10.2024	0,997	94,93%



Дата погашения	Срок от даты оценки до даты погашения, лет	Коэффициент K1
03.10.2025	1,997	89,84%
03.10.2026	2,997	84,76%
04.10.2027	4,000	79,66%
03.10.2028	4,997	74,59%
03.10.2029	5,997	69,50%
03.10.2030	6,997	64,41%
04.10.2031	8,000	59,31%
30.09.2033	9,989	49,20%

Рисунок5 Линейная зависимость коэффициента K₁ для облигаций от предполагаемой даты снятия санкций до срока погашения, лет.



Применив формулу: $y = -0,0509x + 1$, возможно рассчитать коэффициент K₁ для облигации с датой погашения до 3 кв. 2033 г.:

где:

x- разница с даты снятия санкций до даты погашения, лет. (чем ближе срок погашения к предполагаемой дате снятия санкций, тем ниже дисконт)

y- коэффициент K₁

Скидка K1 для облигаций со сроком погашения после предполагаемого снятия санкций (после 3 кв. 2033 года) или бессрочных будет равна 49,20%, применяя риск на уровне рисков для акций.



Таблица 11. Расчет скидки K_1 для группы 5

№ п/п	Эмитент	ISIN Код	Вид ЦБ	Дата погашения облигации	Период с даты оценки до даты погашения, лет	K_1
1	DNO ASA 09/09/2026 обл.	NO0011088593	облигация	09.09.2026	2,931	85,08%
2	Howmet Aerospace Inc.	US022249AU09	облигация	15.01.2028	4,281	78,21%
3	The Republic of Argentina, Ministry of Economy and Finance	US040114HV54	облигация	09.07.2041	17,764	49,20%
4	Облигации Banco Bilbao Vizcaya Argentaria S.A.	US05946KAG67	облигация	Бессрочная	Бессрочная	49,20%
5	Esopetrol S.A. 5.875 28/05/45 обл.	US279158AJ82	облигация	28.05.2045	21,650	49,20%
6	Облигации Esopetrol S.A.	US279158AN94	облигация	29.04.2030	6,569	66,56%
7	Embarq Corporation 7.995 01/06/2036 обл.	US29078EAA38	облигация	01.06.2036	12,658	49,20%
8	Petroleos Mexicanos	US706451BG56	облигация	15.06.2035	11,697	49,20%
9	Облигации Petrobras Global Finance B.V.	US71647NBG34	облигация	03.06.2050	26,664	49,20%
10	Облигации Petroleos Mexicanos	US71654QCB68	облигация	04.08.2026	2,833	85,58%
11	Petroleos Mexicanos 21/09/2047 обл.	US71654QCC42	облигация	21.09.2047	23,964	49,20%
12	Petroleos Mexicanos 7.69 23/01/2050 обл. US71654QDD16	US71654QDD16	облигация	23.01.2050	26,303	49,20%
13	Облигации The Republic of Turkey 6.0 25/03/27	US900123CL22	облигация	25.03.2027	3,475	82,31%
14	The Republic of Turkey	US900123DD96	облигация	20.09.2033	9,961	49,30%
15	Government of the United States of America 0.375 15/04/2024 обл.	US91282CBV28	облигация	15.04.2024	0,531	97,30%
16	Frontera Energy Corporation	USC35898AB82	облигация	21.06.2028	4,714	76,01%
17	GCM Mining Corporation	USC41069AA01	облигация	09.08.2026	2,847	85,51%
18	Credit Agricole S.A.	USF22797RT78	облигация	Бессрочная	Бессрочная	49,20%
19	Облигации Societe Generale SA 7.875 UNDT	USF8586CRW49	облигация	Бессрочная	Бессрочная	49,20%
20	Jaguar Land Rover Automotive plc	USG5002FAM89	облигация	01.10.2027	3,992	79,68%
21	Marks and Spencer plc	USG5825LAA64	облигация	01.12.2037	14,158	49,20%
22	Облигации Adecoagro S.A. 6.00 21/09/27	USL00849AA47	облигация	21.09.2027	3,964	79,82%
23	B2W Digital Lux Societe a Responsidilite Limitee	USL0527QAA15	облигация	20.12.2030	7,211	63,30%
24	MC Brazil Downstream Trading Societe a Responsidilite Limitee	USL626A6AA24	облигация	30.06.2031	7,739	60,61%
25	Minerva Luxembourg S.A. 4.375 18/03/2031 обл.	USL6401PAJ23	облигация	18.03.2031	7,456	62,05%
26	Movida Europe S.A. 5.25 08/02/31	USL65266AA36	облигация	08.02.2031	7,344	62,62%
27	Petrorio Luxembourg	USL75833AA88	облигация	09.06.2026	2,681	86,36%



№ п/п	Эмитент	ISIN Код	Вид ЦБ	Дата погашения облигации	Период с даты оценки до даты погашения, лет	K ₁
	Societe a Responsidilite Limitee					
28	Tupy Overseas S.A. 4.5 16/02/2031 обл.	USL9326VAB29	облигация	16.02.2031	7,367	62,50%
29	Alesa, Sociedad Anónima Bursátil de Capital Variable	USP0R38AAA53	облигация	14.12.2026	3,194	83,74%
30	Credito Real, Sociedad Anónima Bursátil de Capital Variable, Sociedad Financiera de Objeto Multiple, Entidad Regulada	USP32506AE09	облигация	21.01.2028	4,297	78,13%
31	CYDSA, Sociedad Anónima Bursátil de Capital Variable	USP3R26HAA81	облигация	04.10.2027	4,000	79,64%
32	Globo Comunicacao e Participacoes S.A. 4.875 22/01/2030 обл.	USP47777AB69	облигация	22.01.2030	6,300	67,93%
33	Frigorifico Concepcion Sociedad Anonima	USP4R54KAA49	облигация	21.07.2028	4,797	75,58%
34	Operadora de Servicios Mega, S.A. de C.V. SOFOM, E.R. 8.25 11/02/2025 обл.	USP73699BH55	облигация	11.02.2025	1,353	93,11%
35	Unifin Financiera, Sociedad Anónima Bursátil de Capital Variable	USP9485MAC30	облигация	28.01.2029	5,317	72,94%
36	Kosmos Energy Limited	USU5007TAB18	облигация	01.03.2028	4,408	77,56%
37	Облигации Xerox Holdings Corporation	USU98401AB58	облигация	15.08.2028	4,864	75,24%
38	Indika Energy Capital IV Pte. Ltd. 8.25 22/10/2025 обл.	USY39690AA30	облигация	22.10.2025	2,050	89,57%
39	Indika Energy Capital III Private Limited	USY39694AA51	облигация	09.11.2024	1,097	94,42%
40	PT. Bukit Makmur Mandiri Utama	USY71300AB67	облигация	10.02.2026	2,350	88,04%
41	Sappi Papier Holding GmbH 7.5 15/06/2032 обл.	XS0149581935	облигация	15.06.2032	8,697	55,73%
42	VTB Eurasia Designated Activity Company	XS0810596832	облигация	Бессрочная	Бессрочная	49,20%
43	Petroleos Mexicanos	XS1057659838	облигация	16.04.2026	2,533	87,11%
44	Облигации Raiffeisen Bank International AG	XS1640667116	облигация	Бессрочная	Бессрочная	49,20%
45	Облигации Banco Santander S.A.	XS1951093894	облигация	Бессрочная	Бессрочная	49,20%
46	Облигации Sappi Papier Holding GmbH	XS1961852750	облигация	15.04.2026	2,531	87,12%
47	PIK Securities Designated Activity Company	XS2010026560	облигация	19.11.2026	3,125	84,09%



№ п/п	Эмитент	ISIN Код	Вид ЦБ	Дата погашения облигации	Период с даты оценки до даты погашения, лет	K ₁
48	Облигации Alfa Bond Issuance PLC о.б. 15.04.30	XS2063279959	облигация	15.04.2030	6,531	66,76%
49	Eurasia Capital Sociedad Anonima	XS2075963293	облигация	Бессрочная	Бессрочная	49,20%
50	The Arab Republic of Egypt	XS2176897754	облигация	29.05.2032	8,653	55,96%
51	Borets Finance Designated Activity Company	XS2230649225	облигация	17.09.2026	2,953	84,97%
52	Sultanate of Oman, Ministry of Finance 28/10/2032 обл.	XS2234859283	облигация	28.10.2032	9,067	53,85%
53	Облигации Gaz Finance Plc	XS2243631095	облигация	Бессрочная	Бессрочная	49,20%
54	Aragvi Finance International Designated Activity Company	XS2326545204	облигация	29.04.2026	2,569	86,92%
55	UzAuto Motors JSC 4.85 04/05/2026 обл.	XS2330272944	облигация	04.05.2026	2,583	86,85%
56	Aydem Yenilenebilir Enerji A.S. 7.75 02/02/2027 обл.	XS2368781477	облигация	02.02.2027	3,328	83,06%
57	TCS Finance Designated Activity Company	XS2387703866	облигация	Бессрочная	Бессрочная	49,20%
58	SovCom Capital D.A.C. обл.	XS2393688598	облигация	Бессрочная	Бессрочная	49,20%
59	Alfa Bond Issuance Public Limited Company	XS2410104736	облигация	Бессрочная	Бессрочная	49,20%
60	Petroleos Mexicanos	US71643VAB18	облигация	16.02.2032	8,367	57,41%
61	Облигации Braskem Netherlands Finance B.V.	USN15516AB83	облигация	10.01.2028	4,267	78,28%
62	Облигации Altria Group, Inc.	US02209SBF92	облигация	14.02.2049	25,361	49,20%
63	Облигации The Republic of Turkey 7.375 05/02/25	US900123AW05	Облигация	05.02.2025	1,336	93,20%
64	Облигации Teck Resources Ltd	US878742AW53	Облигация	15.07.2041	17,781	49,20%
65	Облигации Seagate HDD Cayman	US81180WAN11	Облигация	01.06.2034	10,658	49,20%



6.2.5. РАСЧЕТ СПРАВЕДЛИВОЙ СТОИМОСТИ ОЦЕНИВАЕМЫХ ЦЕННЫХ БУМАГ

Итак, при расчете справедливой стоимости объектов оценки, используем формулу:

Цена = последняя опубликованная цена bid last price * K_1 , * $K_в$, где

- **последняя опубликованная цена bid last price** – котировка ценной бумаги (<https://www.bloomberg.com/>);
 - K_1 – коэффициент, учитывающий сложившиеся внешние обстоятельства в отношении оцениваемых ценных бумаг (блокировка ценных бумаг) (далее по тексту «дисконт», «скидка»);
 - $K_в$ – курс национальной валюты к валюте, в которой номинированы ценные бумаги.

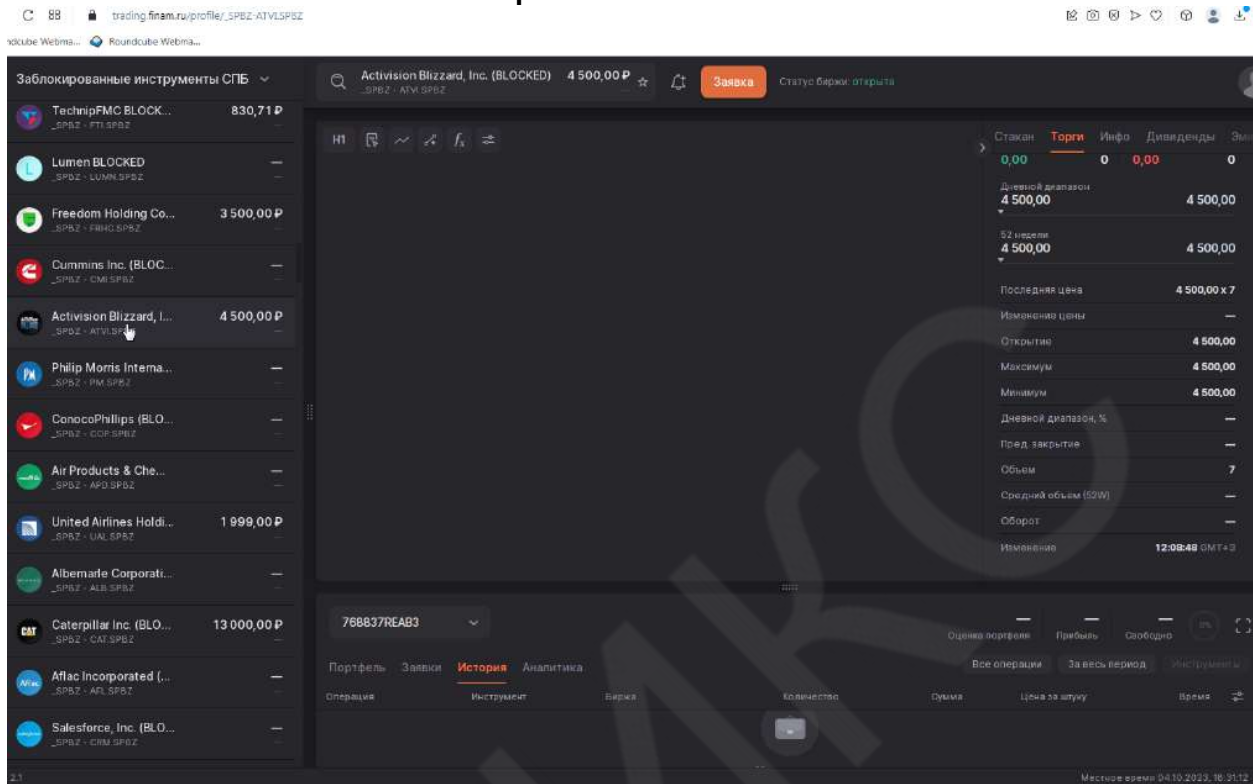
Для группы 1 справедливая стоимость определялась по данным Внебиржевого рынка <https://trading.finam.ru> в рублях на дату оценки 04.10.2023 г. Скидка в таблице 6 представлена справочно, для наглядного отражения дисконта, который учитывает статус ценной бумаги: заблокированная. Важно отметить независимо от места хранения оцениваемых ценных все имеют статус: заблокированные.

Для группы 2, 3, 5

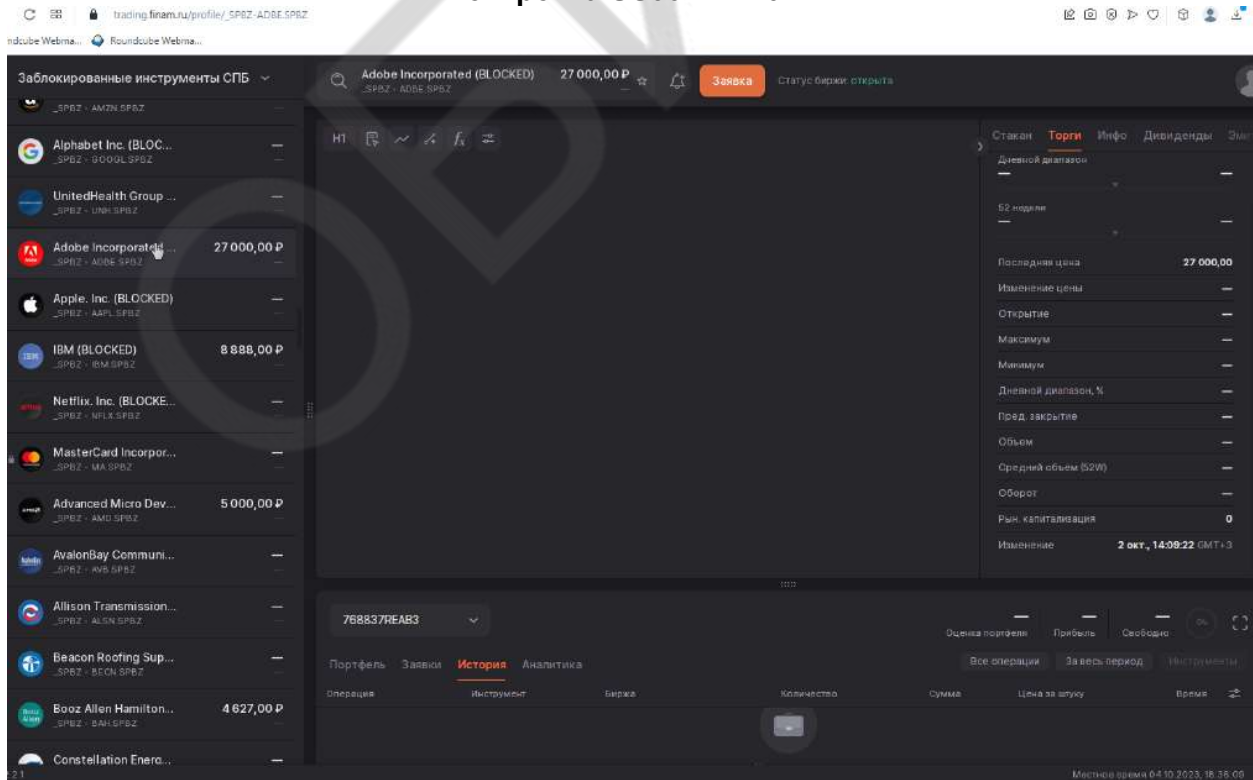
Последние опубликованные цены на оцениваемые ценные бумаги берем из открытых источников, коэффициент, учитывающий сложившиеся внешние обстоятельства в отношении оцениваемых ценных бумаг (блокировка ценных бумаг) определяем из раздела 6.2.3 и 6.2.4, курс национальной валюты к валюте, в которой номинированы ценные бумаги берем с официального сайта Центрального Банка РФ.



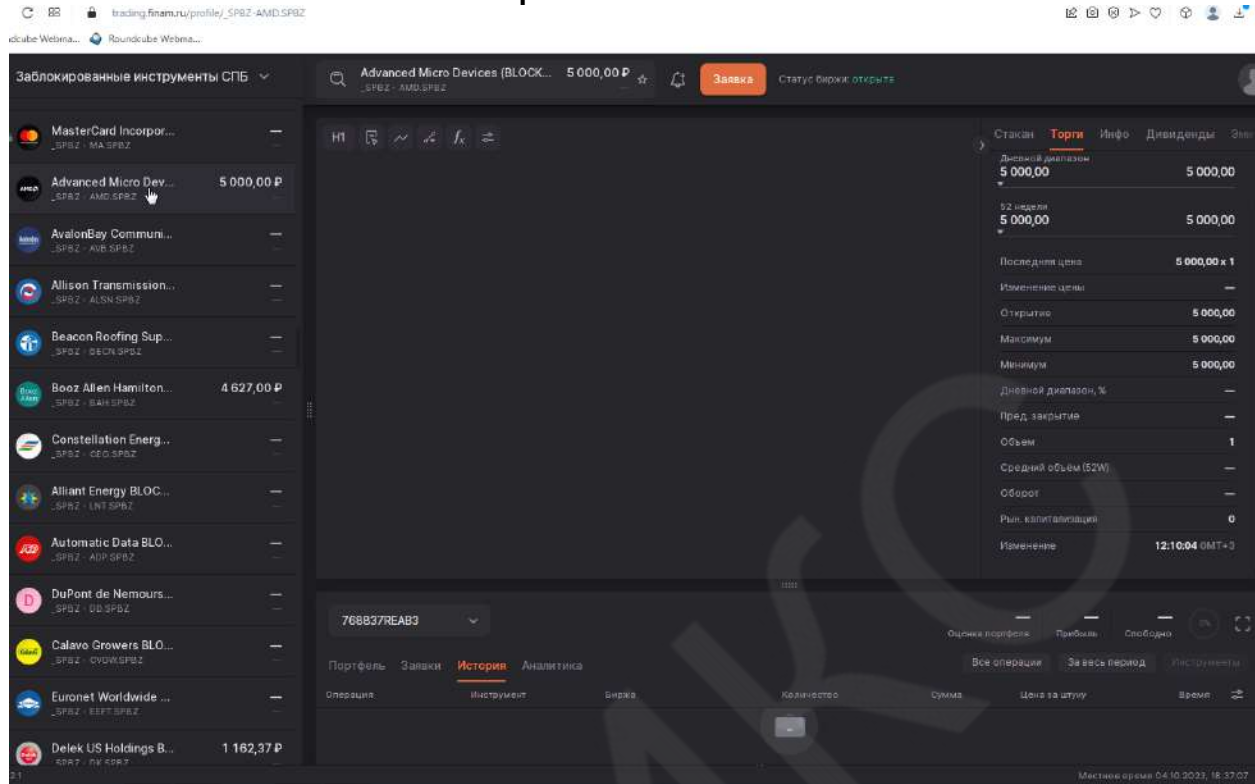
Котировки ЦБ на дату оценки (Группа 1) Котировка US00507V1098



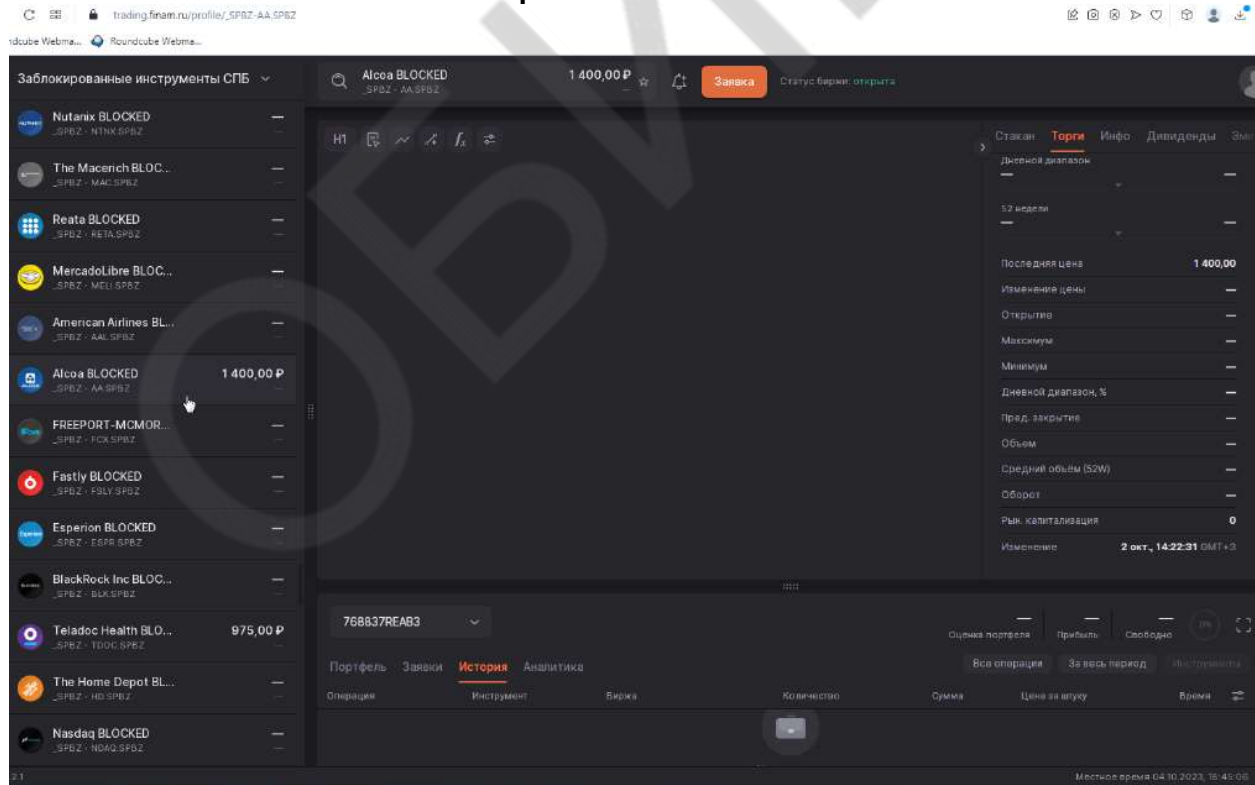
Котировка US00724F1012



Котировка US0079031078



Котировка US0138721065



Котировка US02209S1033

trading.finam.ru/profile/_SPBZ-MQ,SPBZ

Roundcube WebMail... Roundcube WebMail...

Заблoкированные инструменты СПБ

- Neurospine Bioscienc... 3 023,00 P
- Southern Copper BL... 3 023,00 P
- Merck & Co., Inc. (BL... —
- Macy's BLOKED 600,00 P
- The Walt Disney Co... —
- McDonald's Corpora... —
- Autodesk BLOKED —
- Exxon Mobil Corpora... 5 200,00 P
- NextEra Energy BLO... —
- Alma BLOKED 1 800,00 P
- Block Inc BLOKED —
- Baidu BLOKED —
- AT&T BLOKED 780,00 P

Alma BLOKED
_SPBZ - MQ,SPBZ

1 800,00 P

Заявка

Статус биржи: открыта

768837REAB3

Оценка портфеля Прибыль Свободно

Все операции За весь период Инструменты

Операция Инструмент Биржа Количество Сумма Цена за штуку Время

Октябрь 10, 2023, 10:22:16

Стакан	Торги	Инфо	Дивиденды	Эмит
Дневной диапазон	1 800,00		1 800,00	
32 недели	1 800,00		1 800,00	
Последняя цена	1 800,00 x 1			
Изменение цены	—			
Открытие	1 800,00			
Максимум	1 800,00			
Минимум	1 800,00			
Дневной диапазон, %	—			
Пред. закрытие	—			
Объем	9			
Средний объем (52W)	—			
Оборот	—			
Рын. капитализация	0			
Изменение	12:47:49 GMT+3			

Котировка US0311621009

trading.finam.ru/profile/_SPBZ-AMGN,SPBZ

Roundcube WebMail... Roundcube WebMail...

Заблoкированные инструменты СПБ

- British American To... —
- Oneok BLOKED —
- Iron Mountain BLOC... —
- Valero Energy BLOC... —
- PHILLIPS 66 BLOKED —
- Amgen BLOKED 12 573,00 P
- Zynex BLOKED —
- Enphase Energy BLO... —
- Kimberly-Clark BLO... —
- Las Vegas Sands BL... —
- TripAdvisor BLOKED —
- Ford Motor Compan... —
- EQT Corporation BL... —

Amgen BLOKED
_SPBZ - AMGN,SPBZ

12 573,00 P

Заявка

Статус биржи: открыта

768837REAB3

Оценка портфеля Прибыль Свободно

Все операции За весь период Инструменты

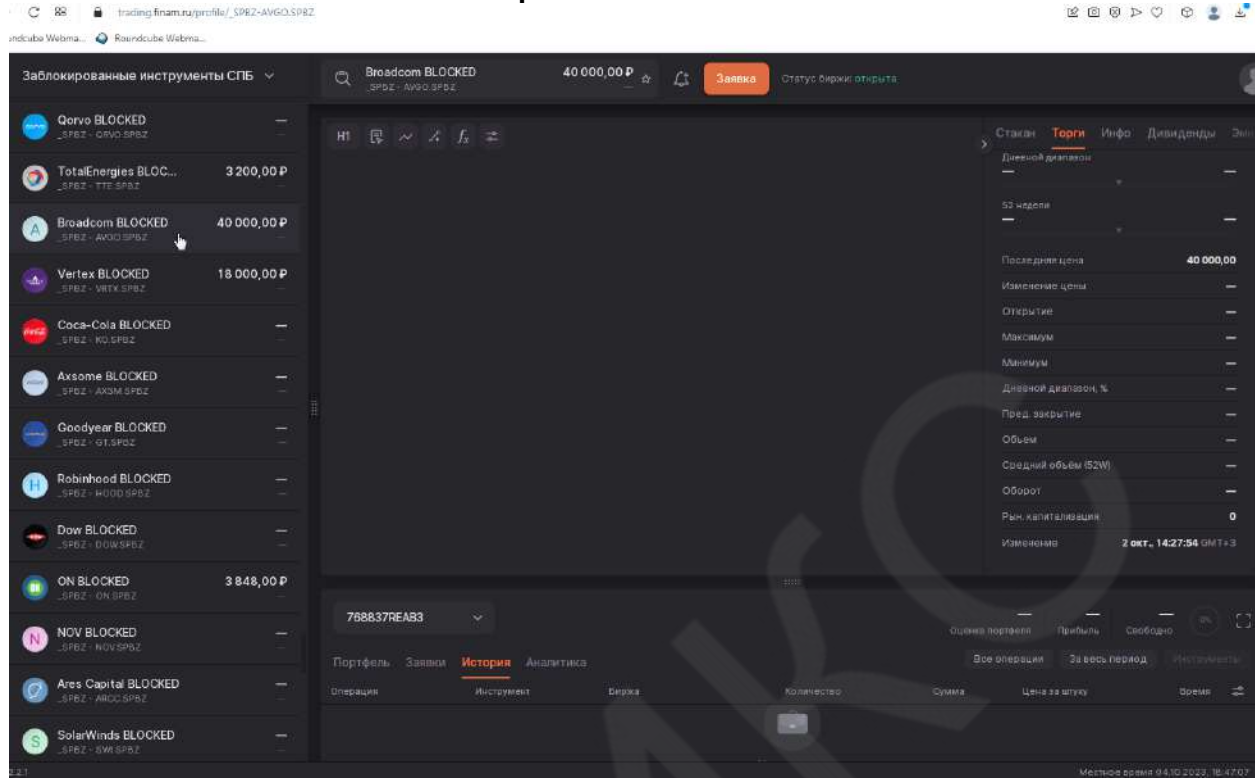
Операция Инструмент Биржа Количество Сумма Цена за штуку Время

Октябрь 10, 2023, 10:11:28

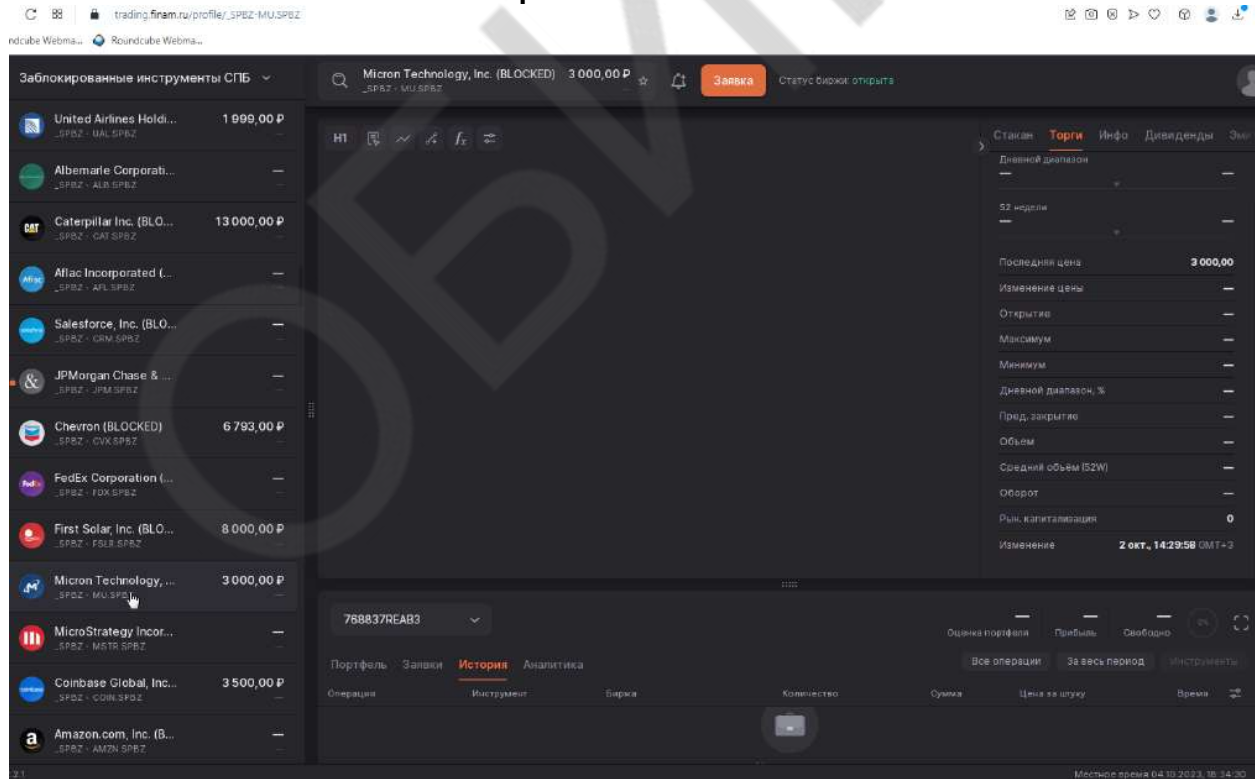
Стакан	Торги	Инфо	Дивиденды	Эмит
Дневной диапазон	12 573,00		12 573,00	
32 недели	12 573,00		12 573,00	
Последняя цена	12 573,00 x 1			
Изменение цены	—			
Открытие	12 573,00			
Максимум	12 573,00			
Минимум	12 573,00			
Дневной диапазон, %	—			
Пред. закрытие	—			
Объем	1			
Средний объем (52W)	—			
Оборот	—			
Рын. капитализация	0			
Изменение	4 окт., 14:48:40 GMT+3			



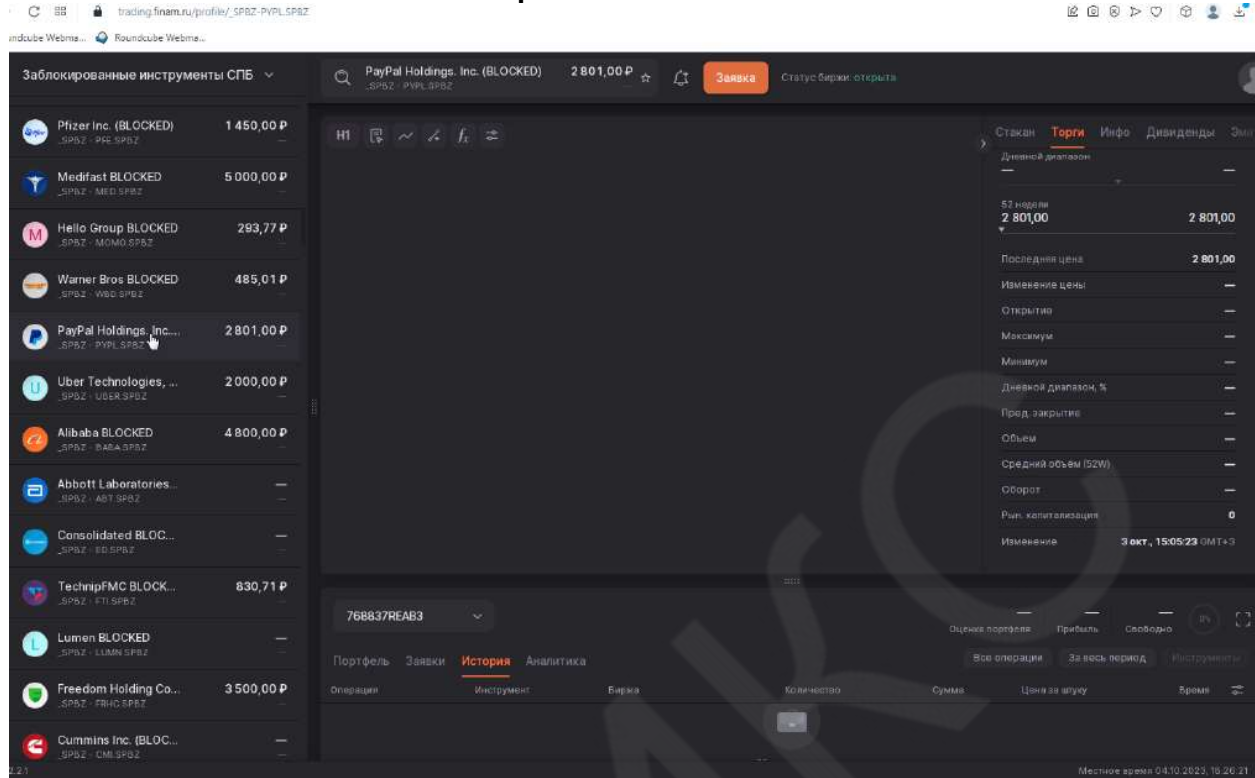
Котировка US11135F1012



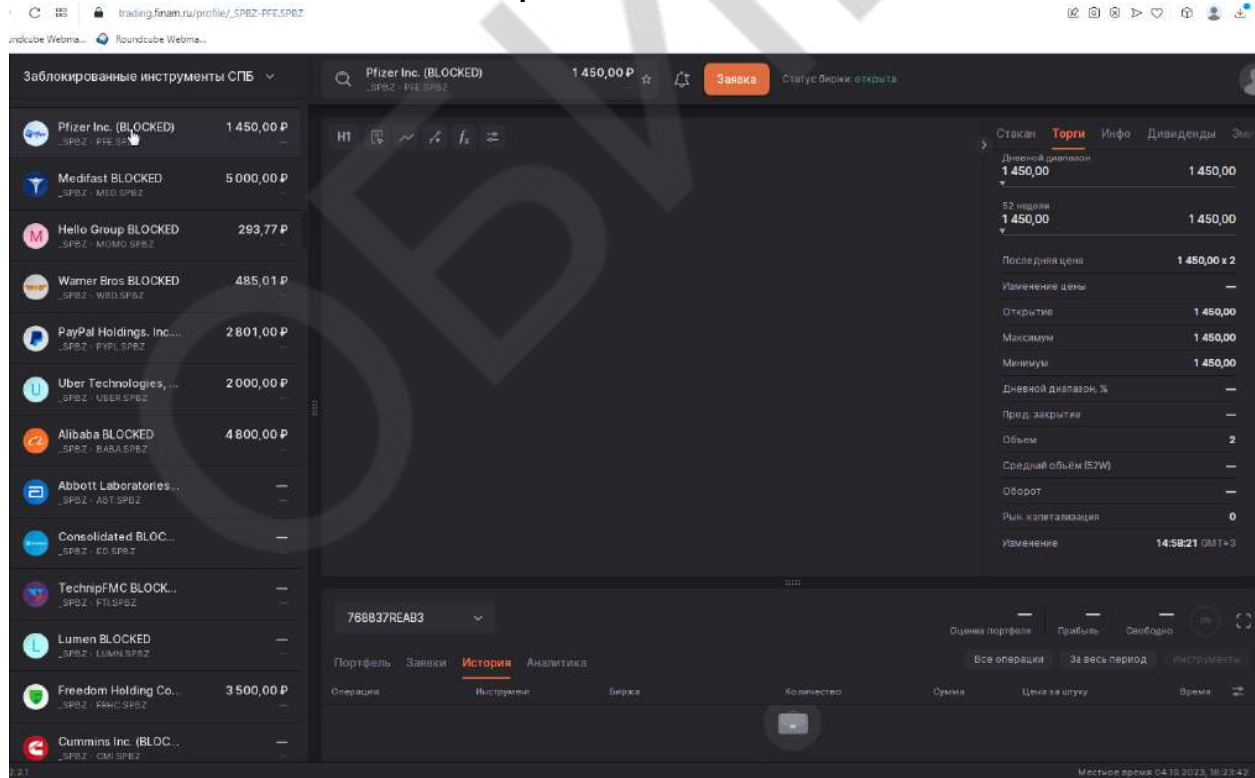
Котировка US5951121038



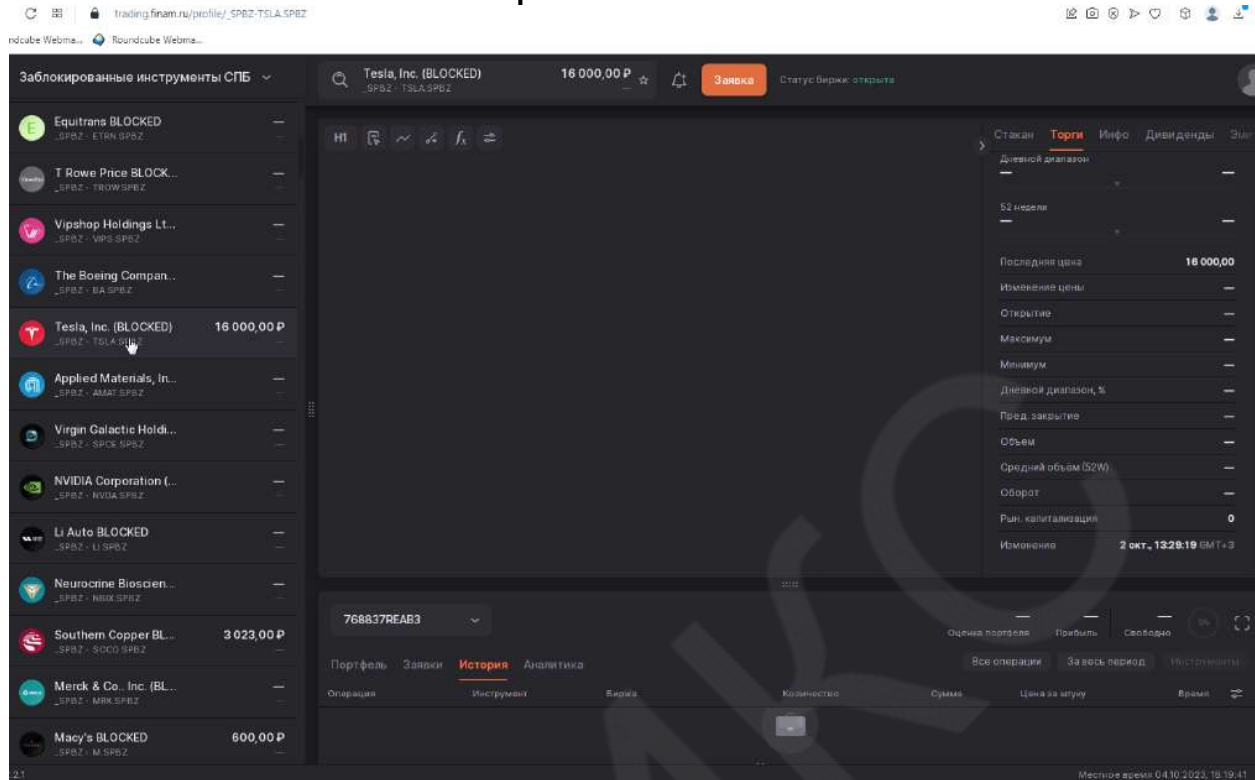
Котировка US70450Y1038



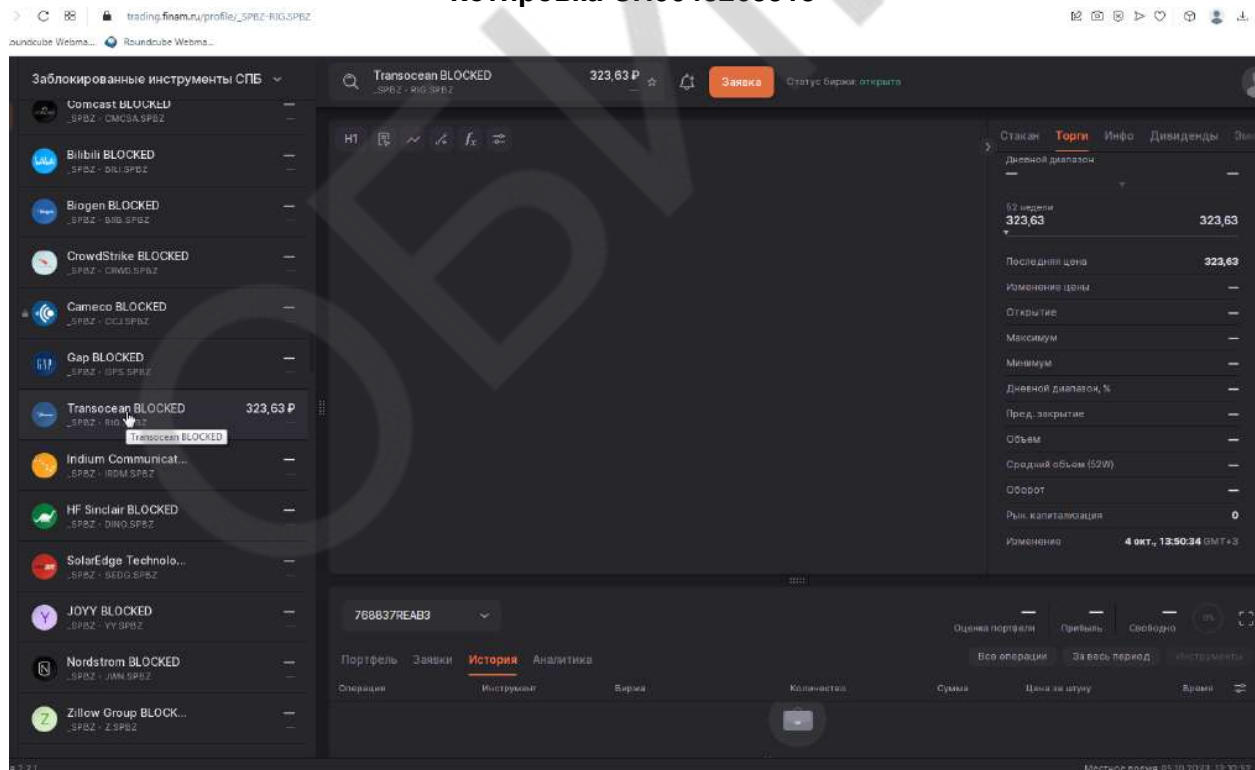
Котировка US7170811035



Котировка US88160R1014



Котировка SH0048265513



Котировка US90353T1007

The screenshot displays a trading interface for the instrument US90353T1007 (Uber Technologies, Inc. (BLOCKED)). The current price is 2,000.00 P. The interface is divided into several sections:

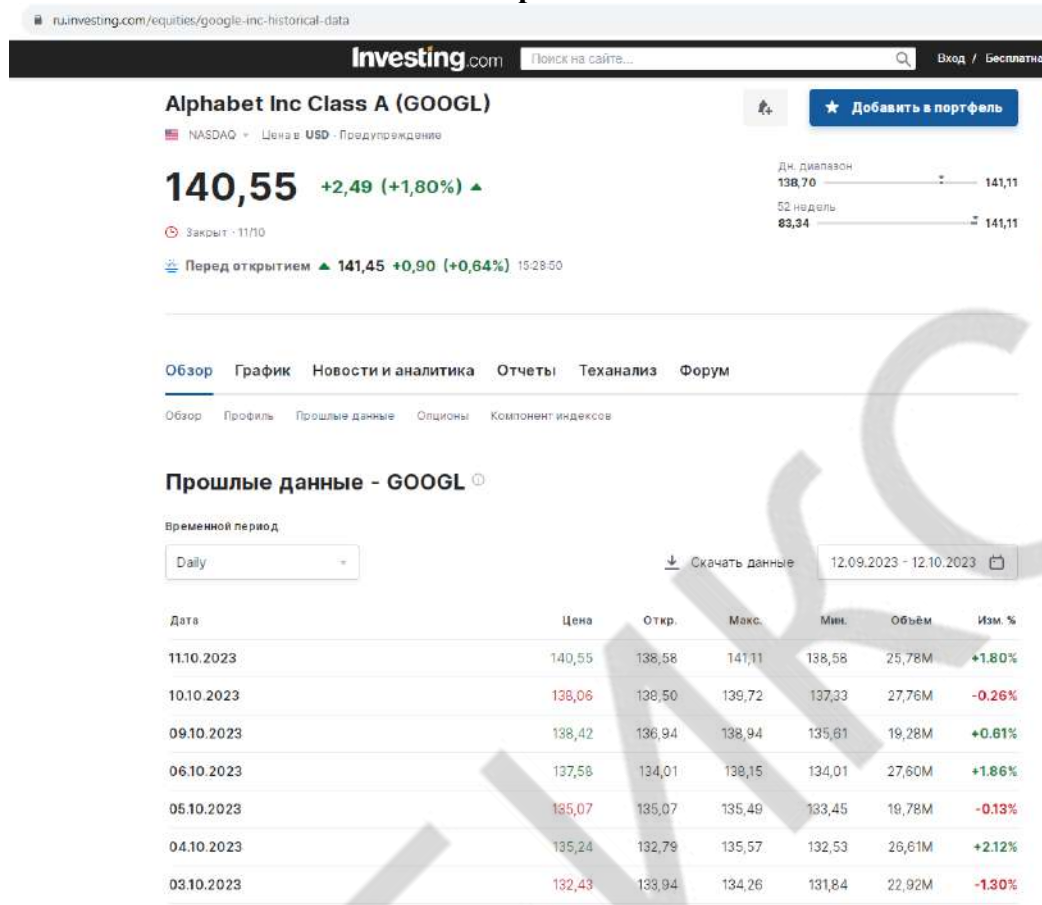
- Left Panel:** A list of blocked instruments (СПБ) including Warner Bros, PayPal Holdings, Uber Technologies, Alibaba, Abbott Laboratories, Consolidated BLOC, TechnipFMC, Lumen, Freedom Holding Co., Cummins Inc., Activision Blizzard, Philip Morris Interna, and ConocoPhillips.
- Main Quote Area:** Shows the instrument name, ticker, and price. Below this, there are tabs for 'Торги' (Trading) and 'История' (History). The 'Торги' tab is active, displaying:
 - Дневной диапазон: 2 000,00
 - 50 недель: 2 000,00
 - Последняя цена: 2 000,00 x 1
 - Изменение цены: —
 - Открытие: 2 000,00
 - Максимум: 2 000,00
 - Минимум: 2 000,00
 - Дневной диапазон, %: —
 - Пред. закрытие: —
 - Объем: 1
 - Средний объем (52W): —
 - Оборот: —
 - Рын. капитализация: 0
 - Изменение: 15:56:10 GMT+2
- Bottom Panel:** A navigation bar with tabs for 'Порфель', 'Заказы', 'История', and 'Аналитика'. The 'История' tab is selected, showing a table with columns: Операция, Инструмент, Биржа, Количество, Сумма, Цена за штуку, and Время.

Котировки ЦБ на дату оценки (смотреть данные архива на 04.10.2023 по каждой ЦБ)

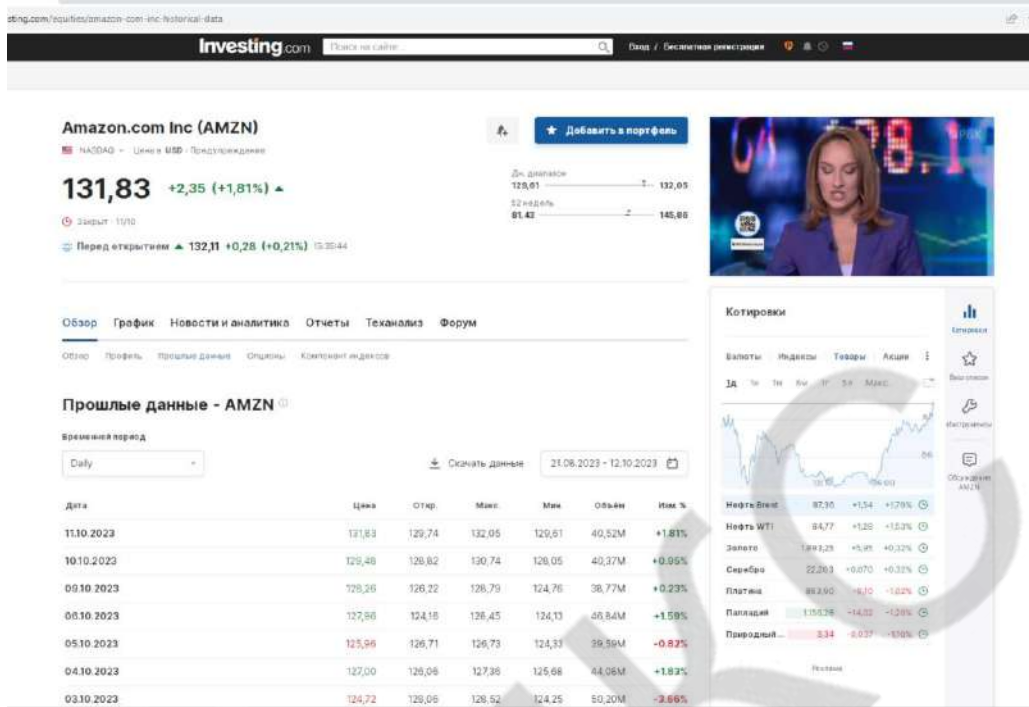


Группа 2

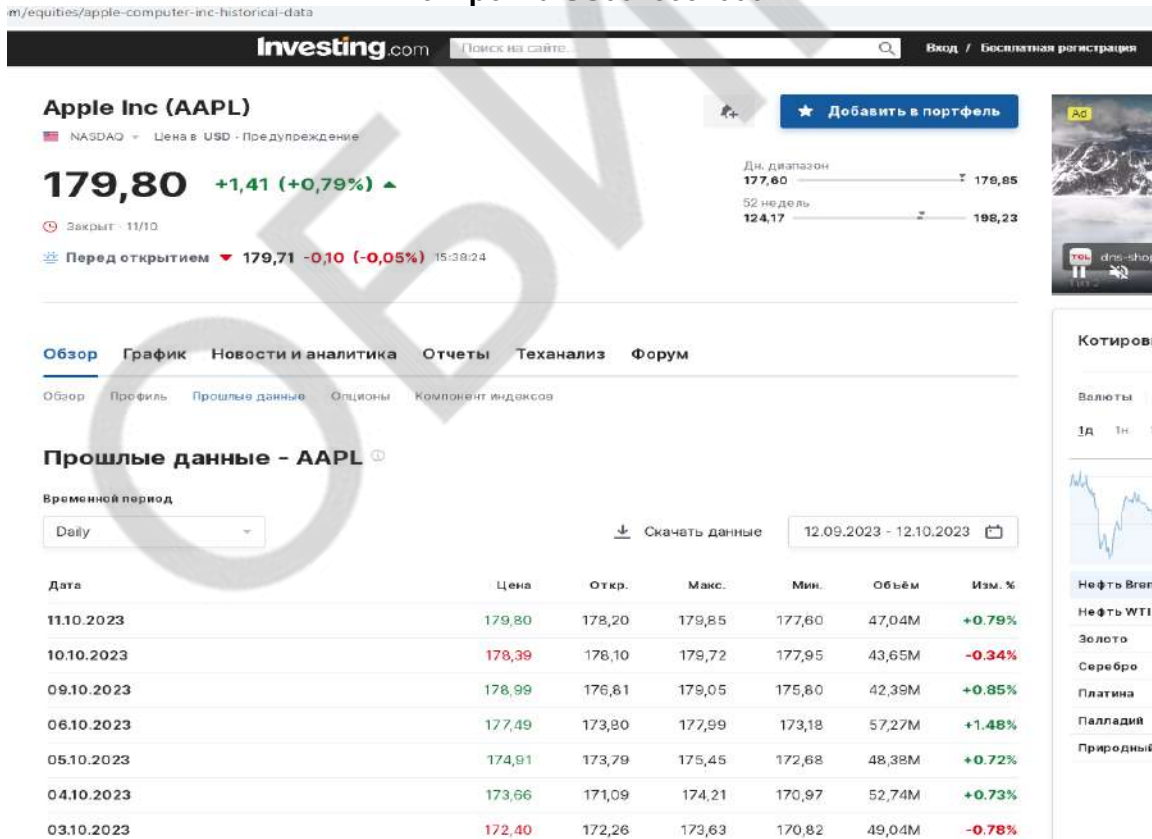
Котировка US02079K3059



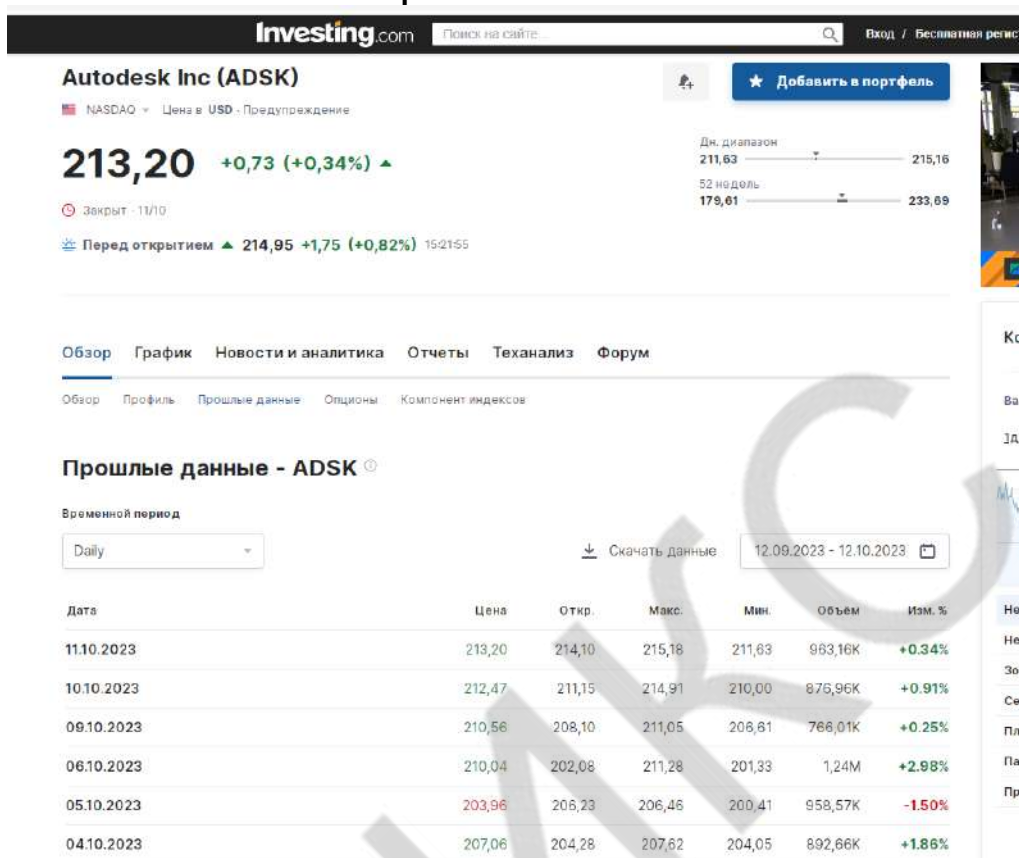
Котировка US0231351067



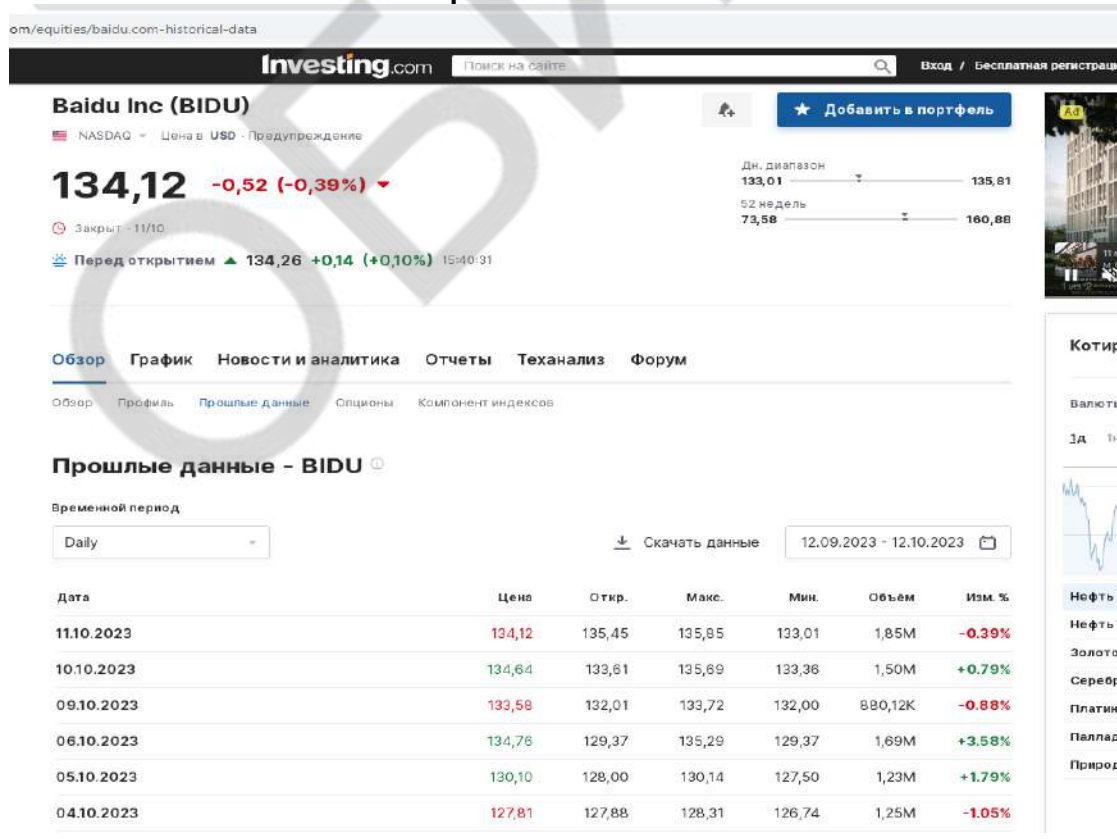
Котировка US0378331005



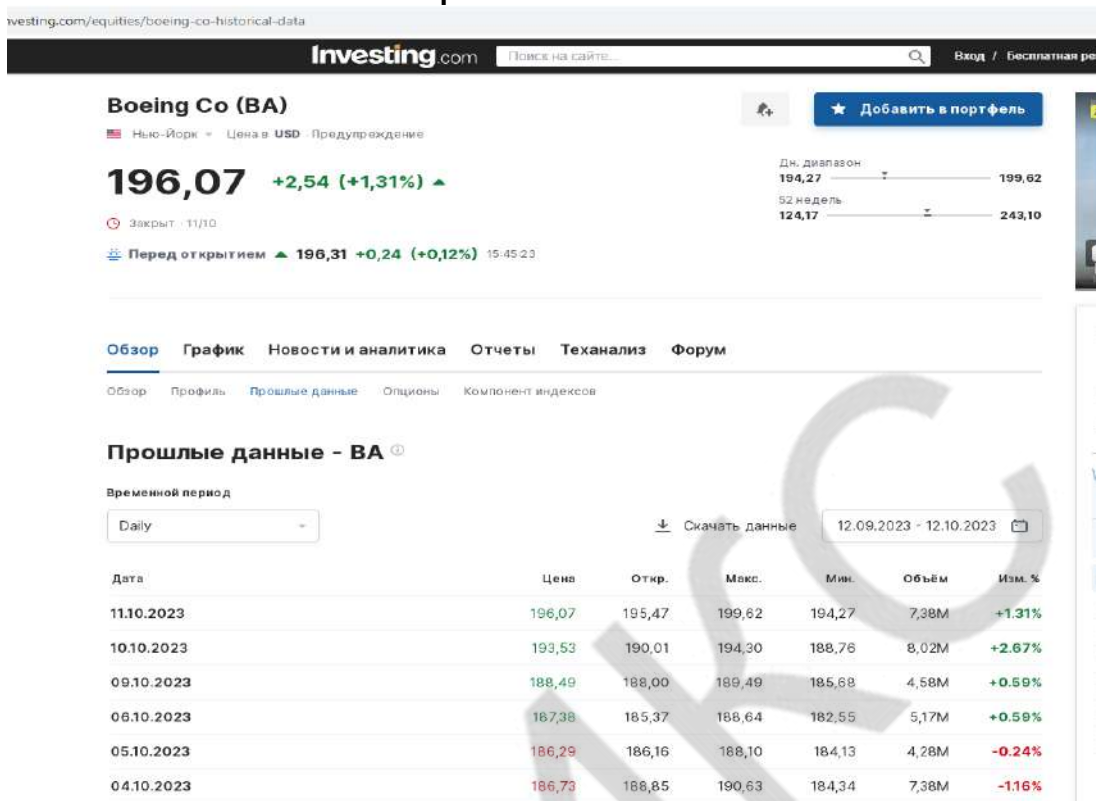
Котировка US0527691069



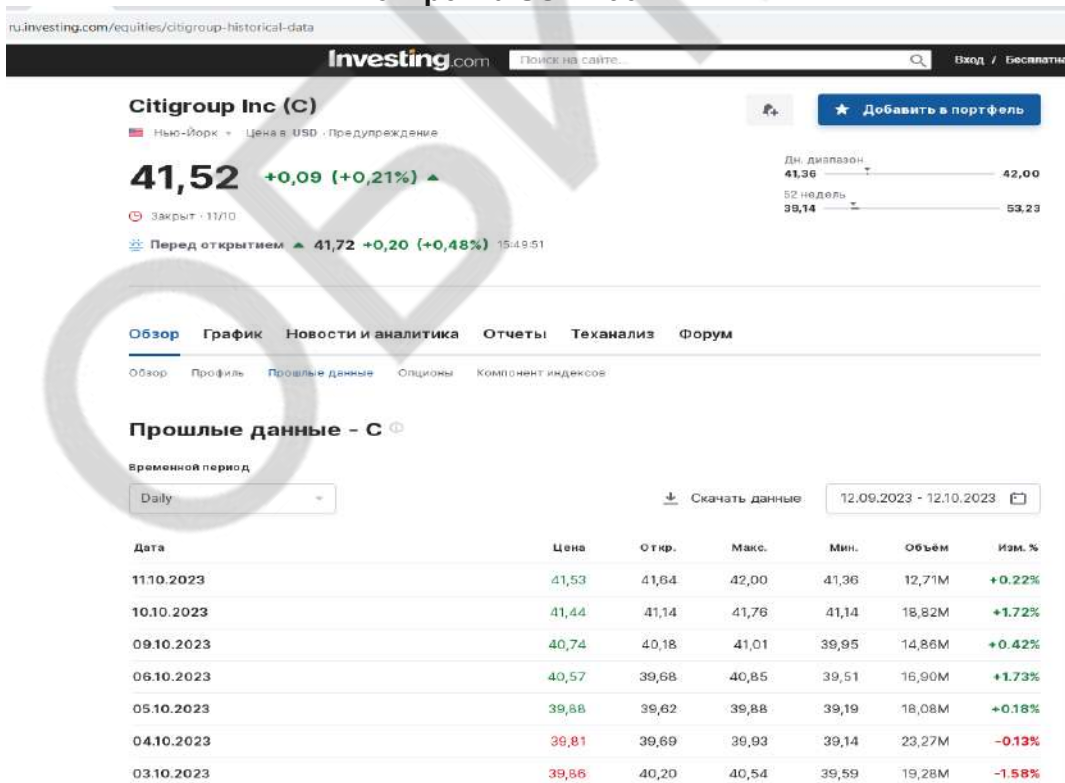
Котировка US0567521085



Котировка US0970231058



Котировка US1729674242



Котировка US20030N1019

ru.investing.com/equities/comcast-corp-new-historical-data

Investing.com Поиск на сайте... Вход / Бесплат

Comcast Corp (CMCSA) ★ Добавить в портфель

NASDAQ - Цена в USD - Предупреждение

44,24 -0,23 (-0,52%) ▼

Дн. диапазон: 44,10 - 44,92
52 неделя: 28,39 - 47,46

Закрит - 11/10
Перед открытием ▲ 44,54 +0,30 (+0,68%) 15:39:17

Обзор График Новости и аналитика Отчеты Теханализ Форум

Обзор Профиль Провальные данные Опционы Компонент индексов

Прошлые данные - CMCSA

Временной период

Daily

Скачать данные

12.09.2023 - 12.10.2023

Дата	Цена	Откр.	Макс.	Мин.	Объем	Изм. %
11.10.2023	44,24	44,64	44,92	44,09	18,81M	-0,52%
10.10.2023	44,47	44,24	44,66	43,82	15,49M	+0,86%
09.10.2023	44,09	43,46	44,24	43,35	15,73M	+1,43%
06.10.2023	43,47	42,71	43,60	42,38	23,47M	+1,05%
05.10.2023	43,02	43,45	43,60	42,88	16,63M	-1,04%
04.10.2023	43,47	43,39	43,58	43,15	20,06M	+0,05%
03.10.2023	43,45	43,87	44,13	43,31	16,93M	-2,34%
02.10.2023	44,49	44,25	44,72	44,09	17,30M	+0,34%

Котировка US31428X1063

ru.investing.com/equities/fedex-corp-historical-data

Investing.com Поиск на сайте... Вход / Бесплатная ре

FedEx Corporation (FDX) ★ Добавить в портфель

Нью-Йорк - Цена в USD - Предупреждение

255,46 -1,33 (-0,52%) ▼

Дн. диапазон: 252,58 - 258,92
52 неделя: 148,93 - 270,95

Закрит - 11/10
Перед открытием ▲ 256,00 +0,54 (+0,21%) 12:50:37

Обзор График Новости и аналитика Отчеты Теханализ Форум

Обзор Профиль Провальные данные Опционы Компонент индексов

Прошлые данные - FDX

Временной период

Daily

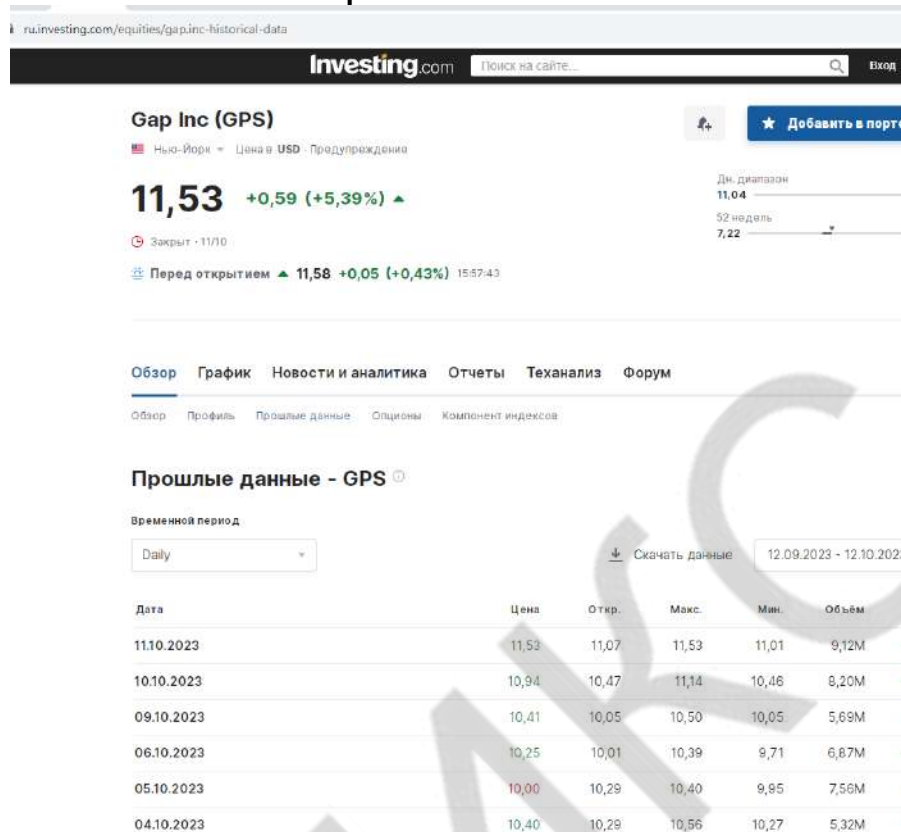
Скачать данные

12.09.2023 - 12.10.2023

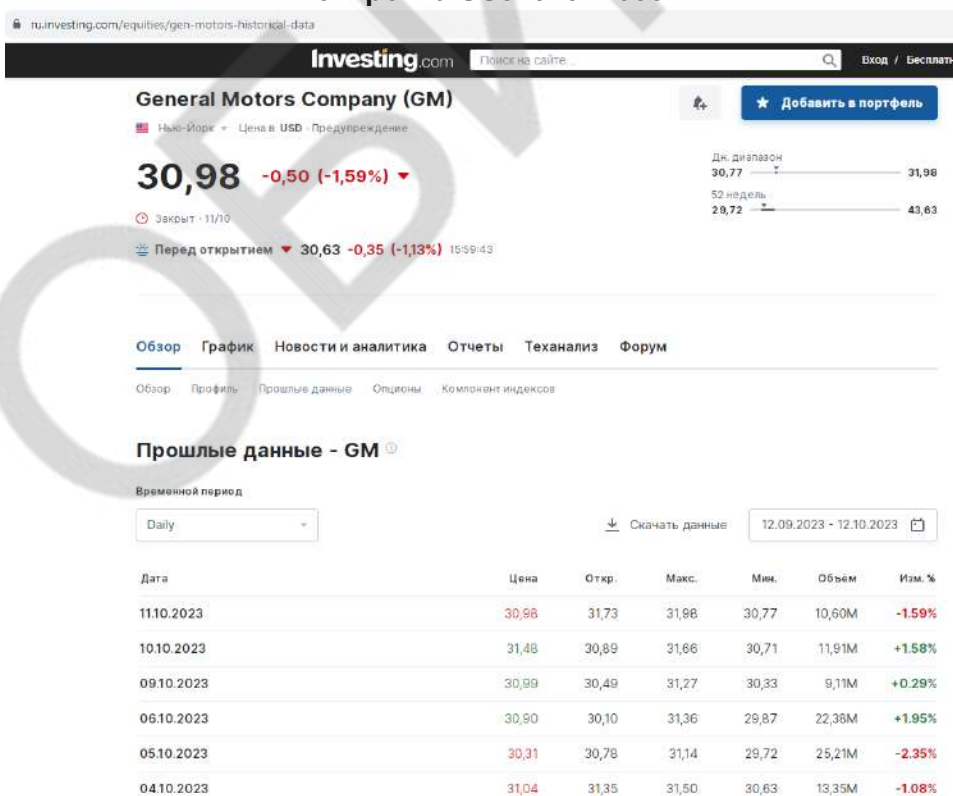
Дата	Цена	Откр.	Макс.	Мин.	Объем	Изм. %
11.10.2023	255,46	256,50	256,92	252,58	2,15M	-0,52%
10.10.2023	256,79	255,61	259,21	255,36	1,50M	+0,42%
09.10.2023	255,72	255,00	256,87	252,88	1,73M	-0,85%
06.10.2023	257,90	259,19	260,43	257,33	1,58M	-0,49%
05.10.2023	259,16	258,70	260,08	257,48	1,45M	-0,34%
04.10.2023	260,05	260,16	261,50	255,67	2,14M	-0,05%
03.10.2023	260,19	264,33	265,50	259,30	2,09M	-1,86%



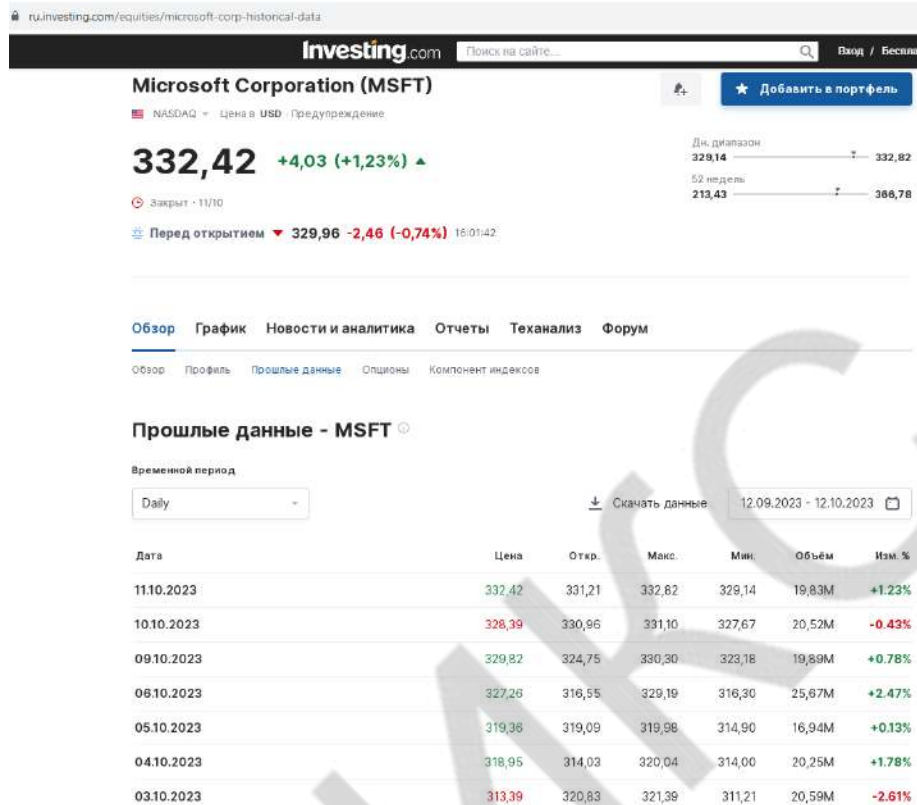
Котировка US3647601083



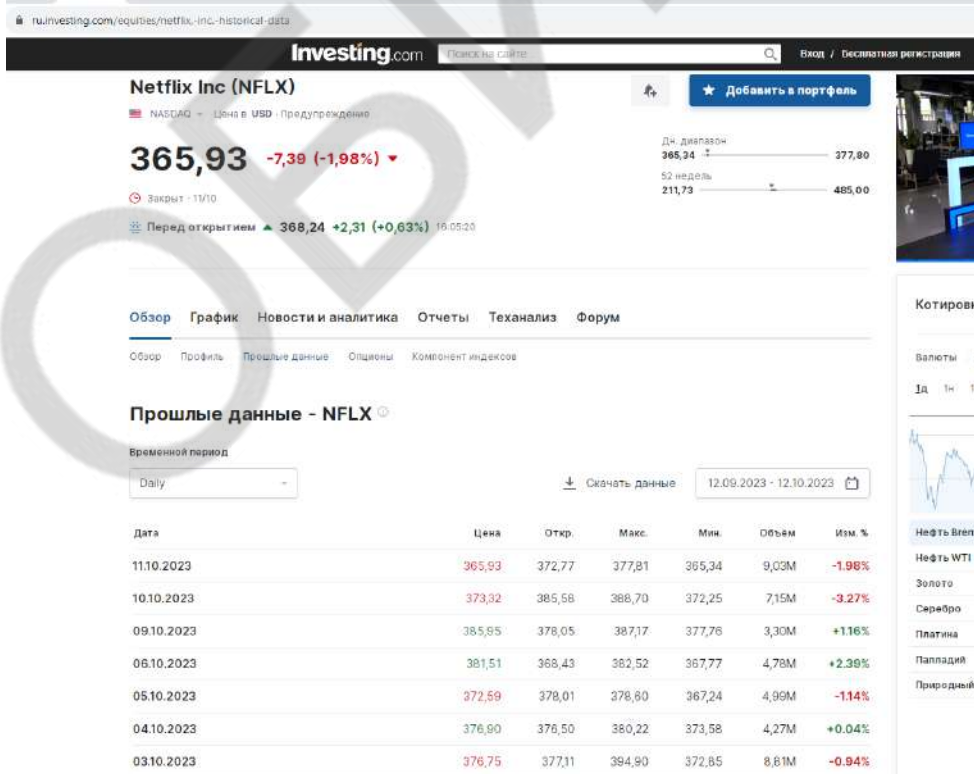
Котировка US37045V1008



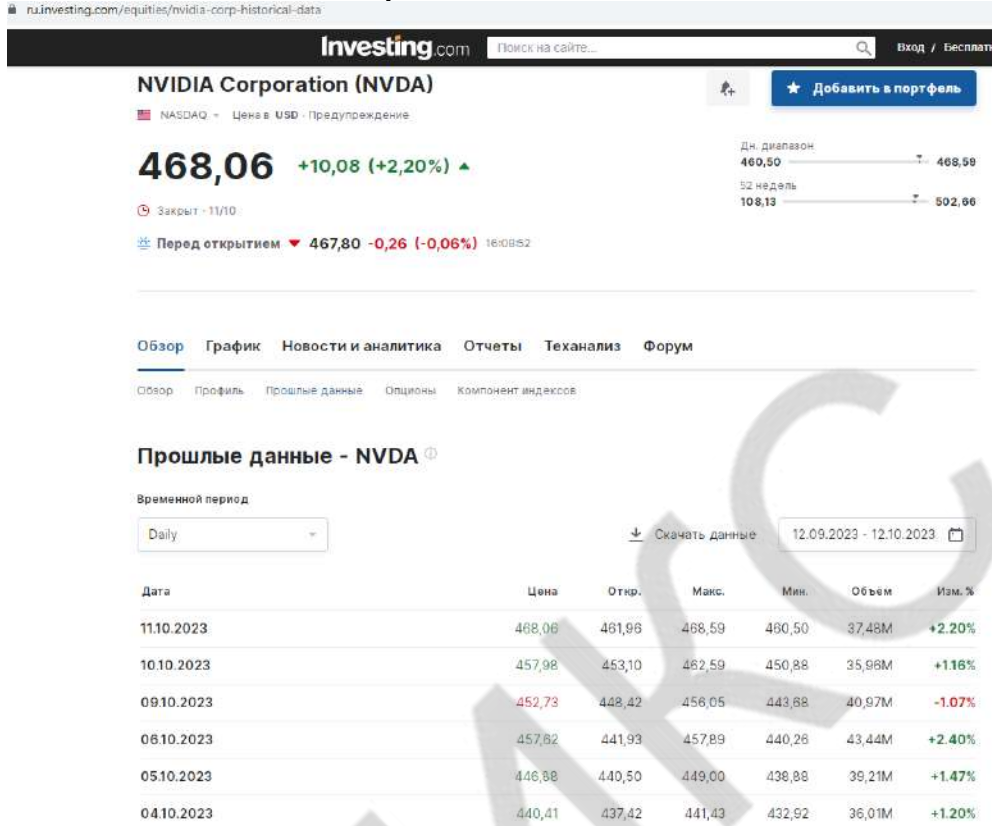
Котировка US5949181045



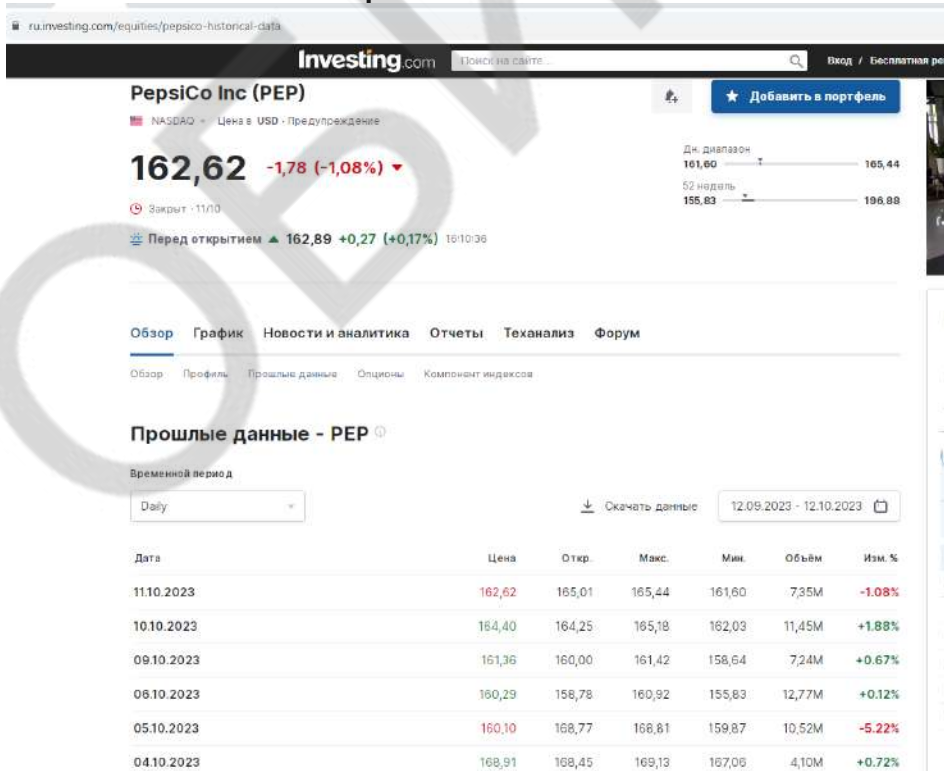
Котировка US64110L1061



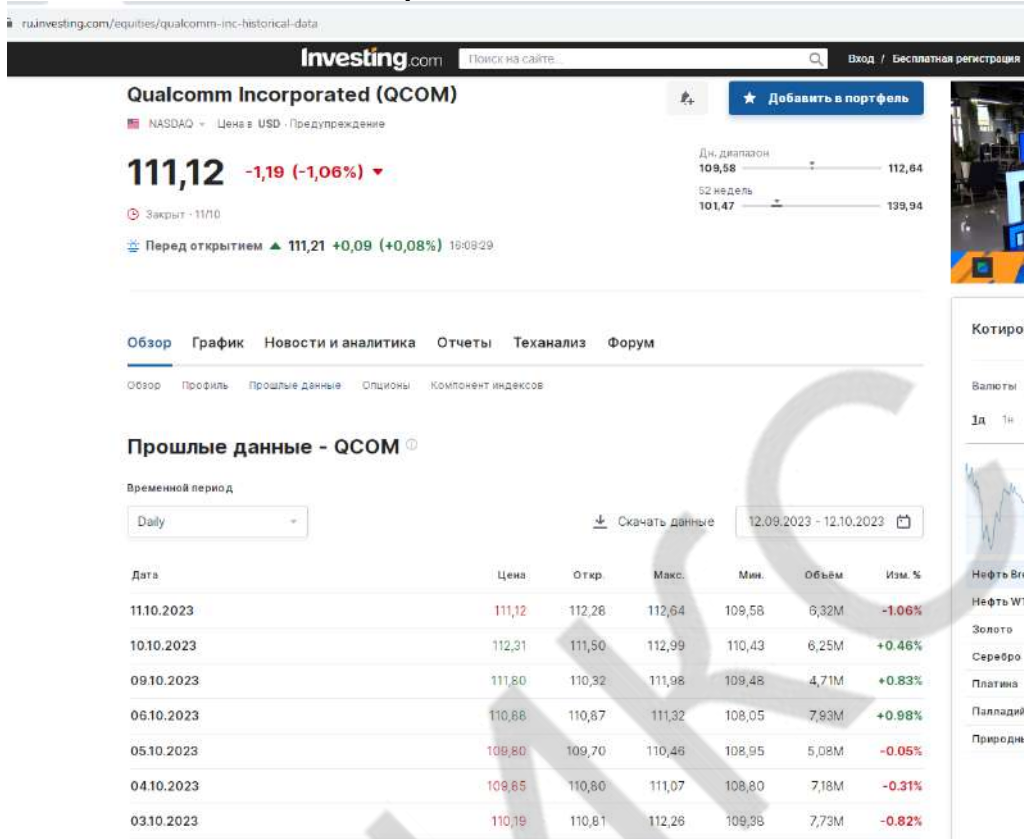
Котировка US67066G1040



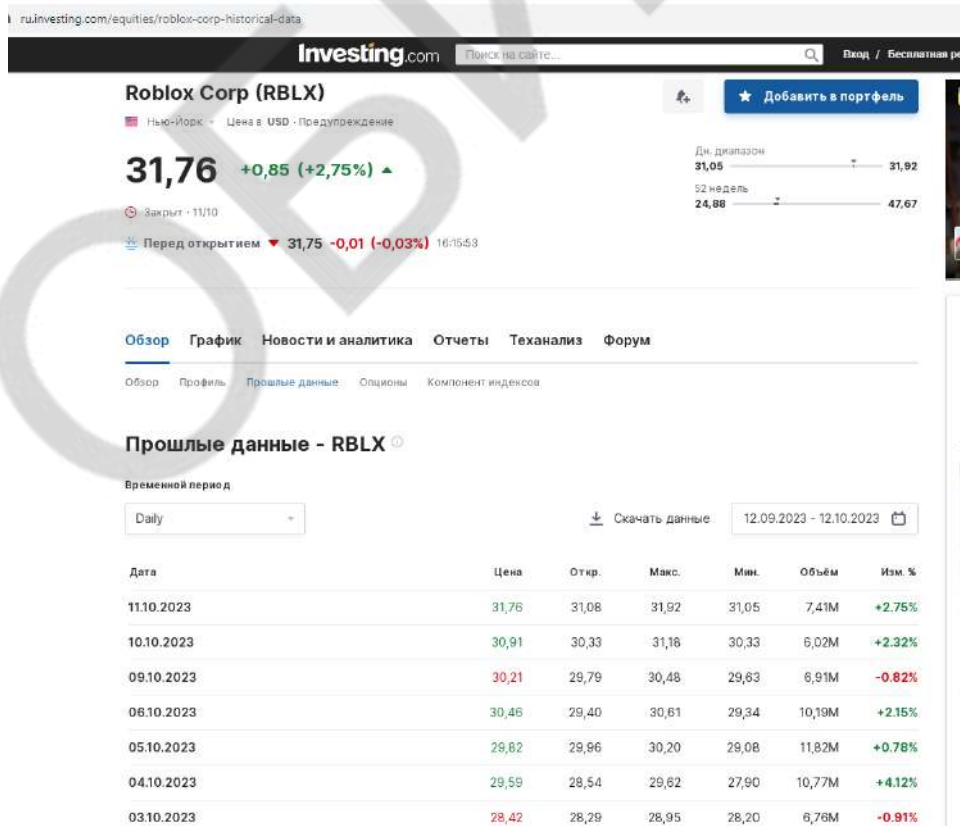
Котировка US7134481081



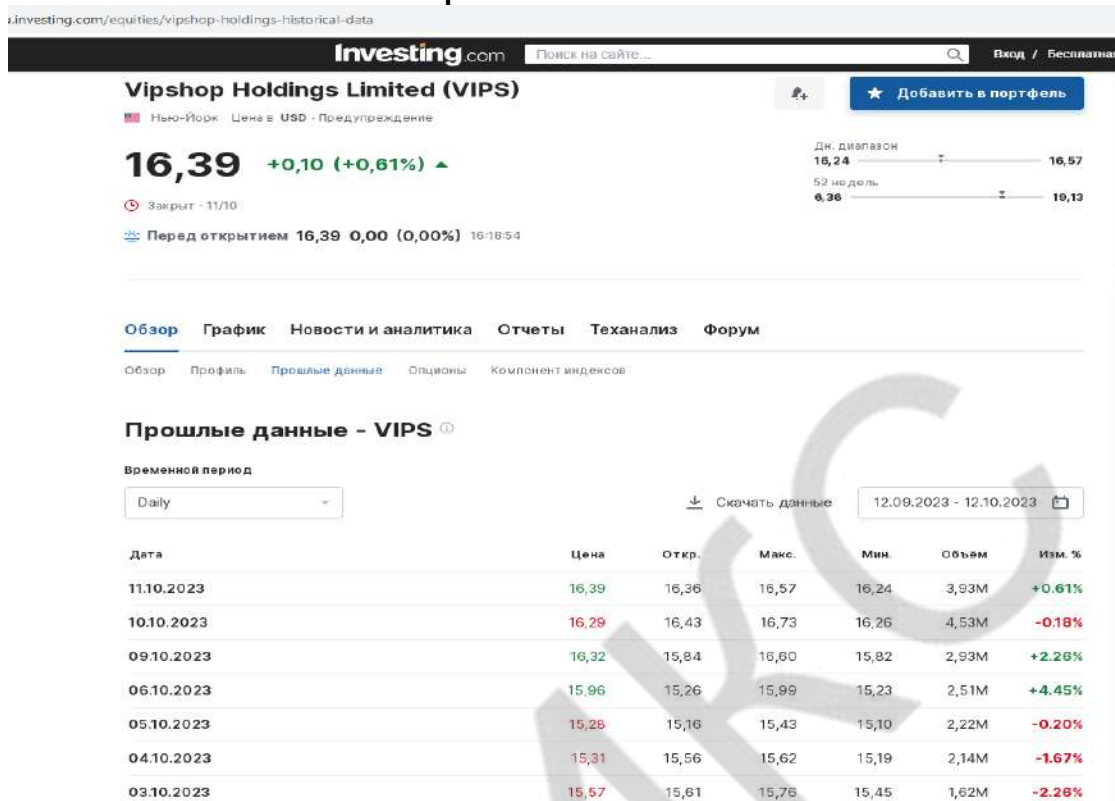
Котировка US7475251036



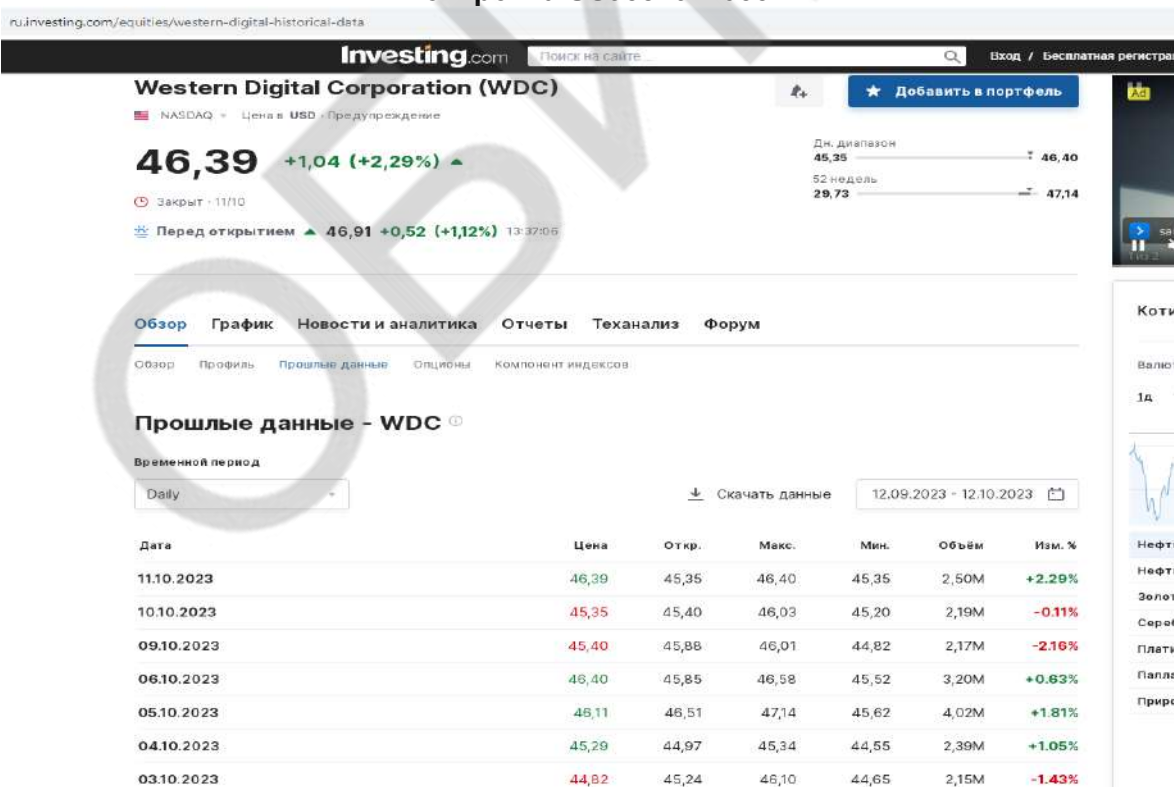
Котировка US7710491033



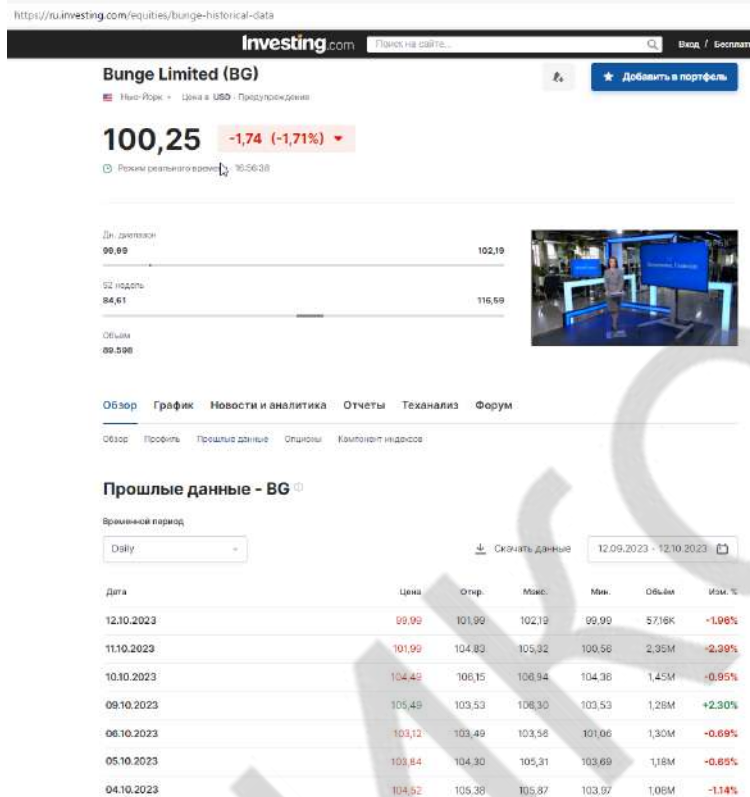
Котировка US92763W1036



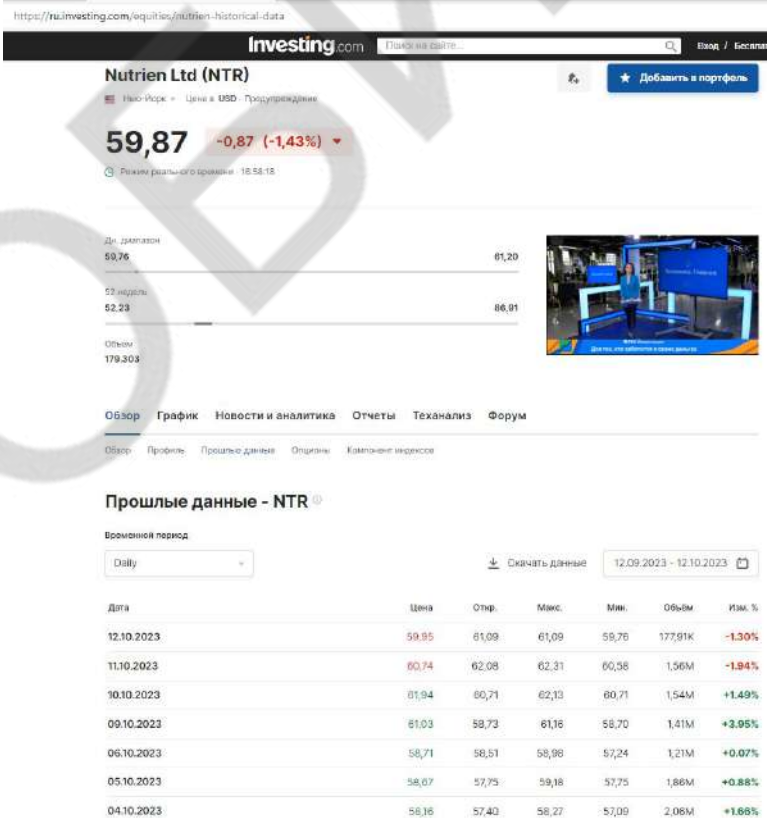
Котировка US9581021055



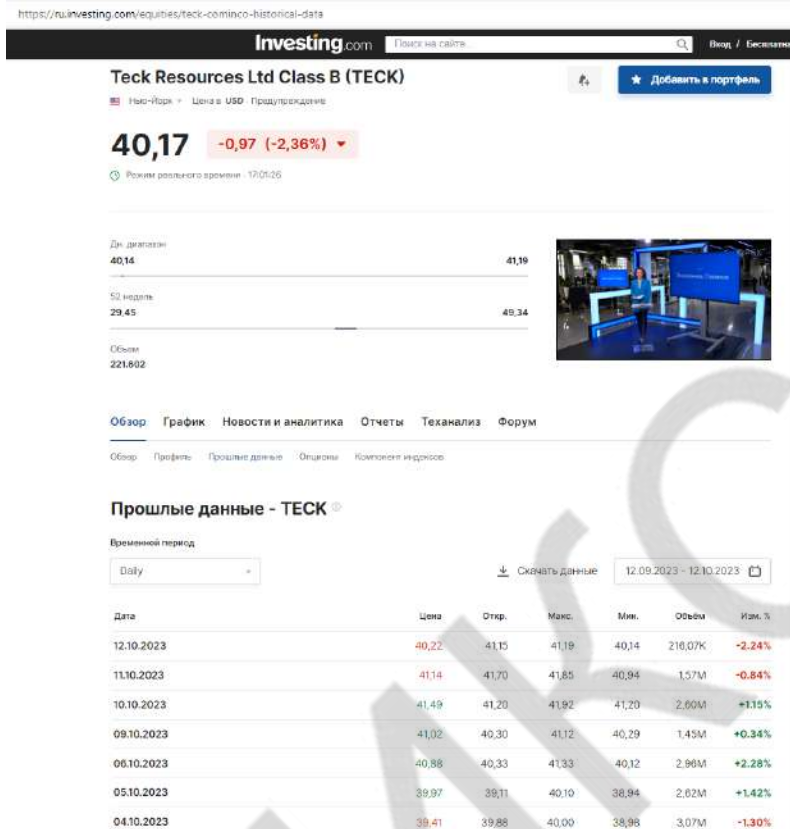
Группа 3 Котировка BMG169621056



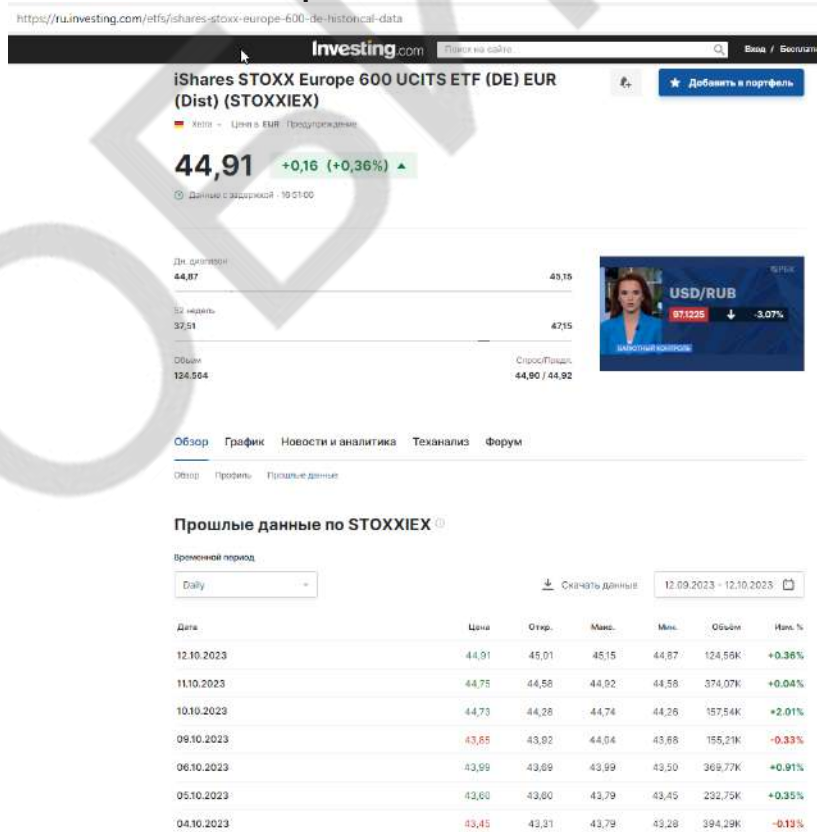
Котировка CA67077M1086



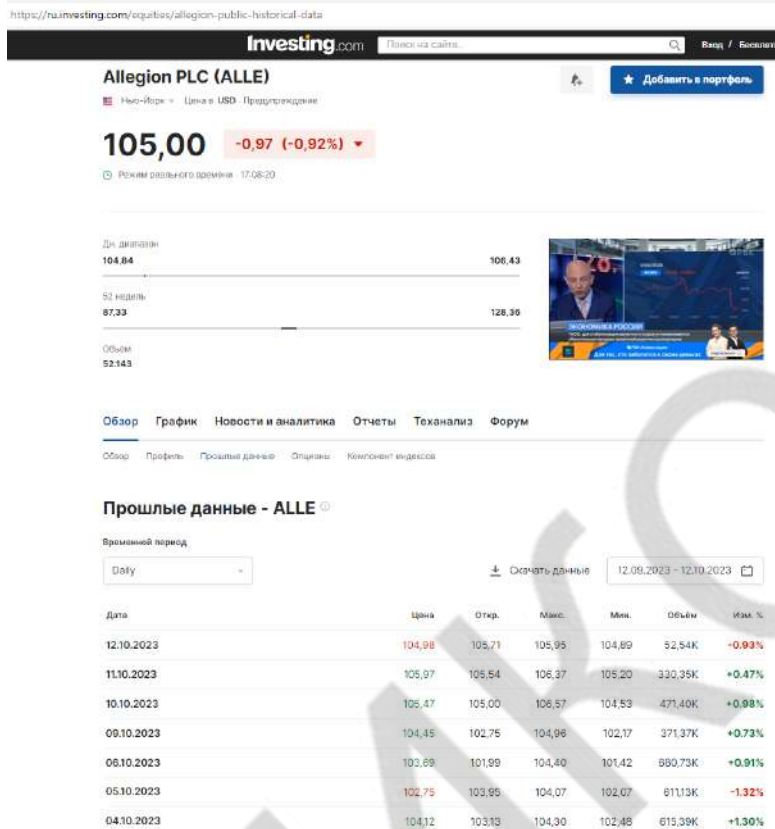
Котировка CA8787422044



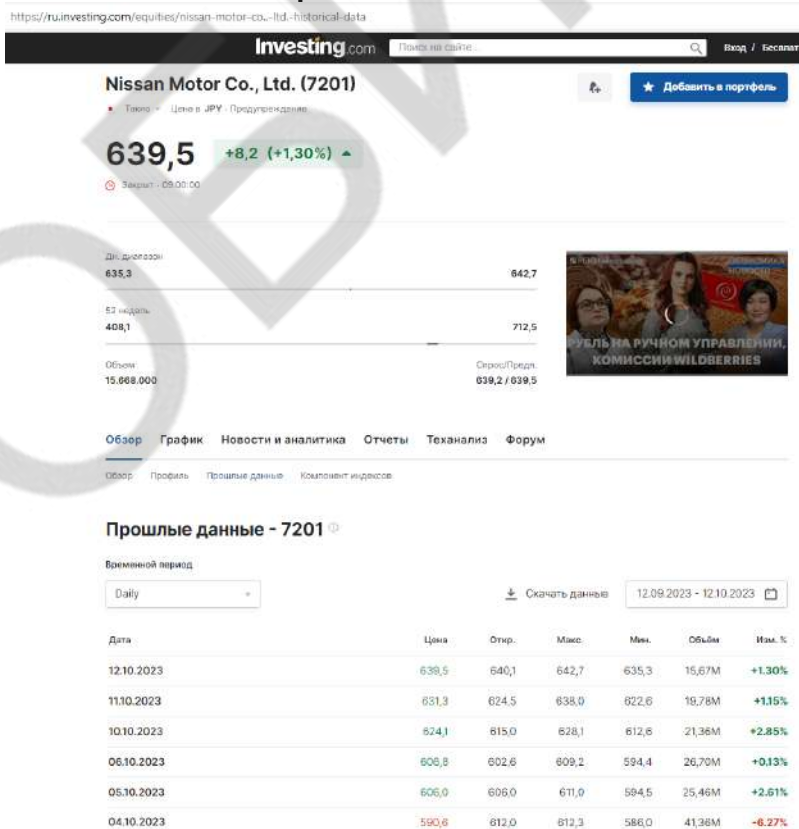
Котировка DE0002635307



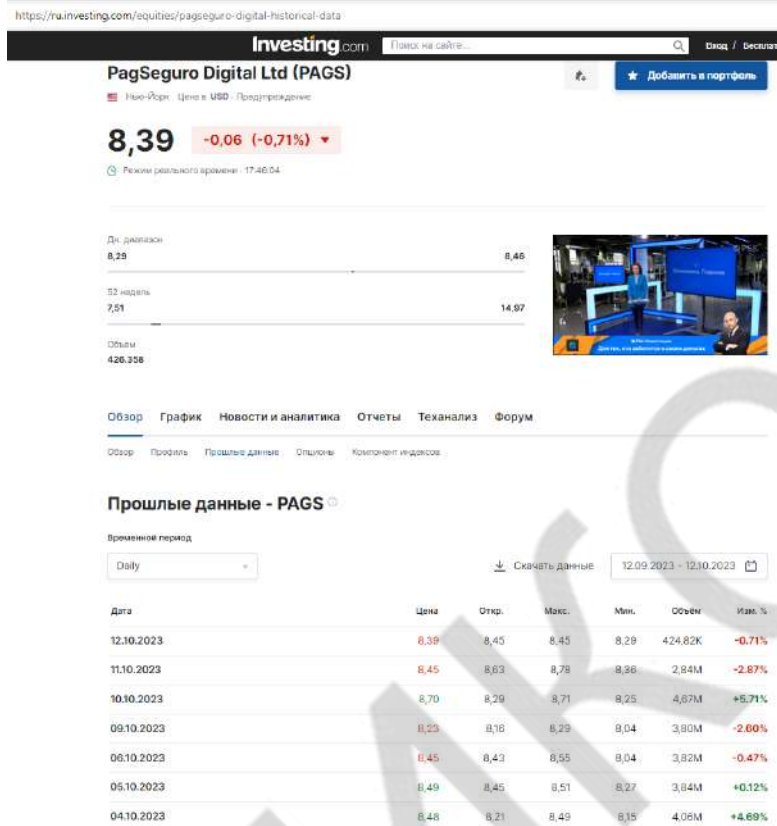
Котировка IE00BFRT3W74



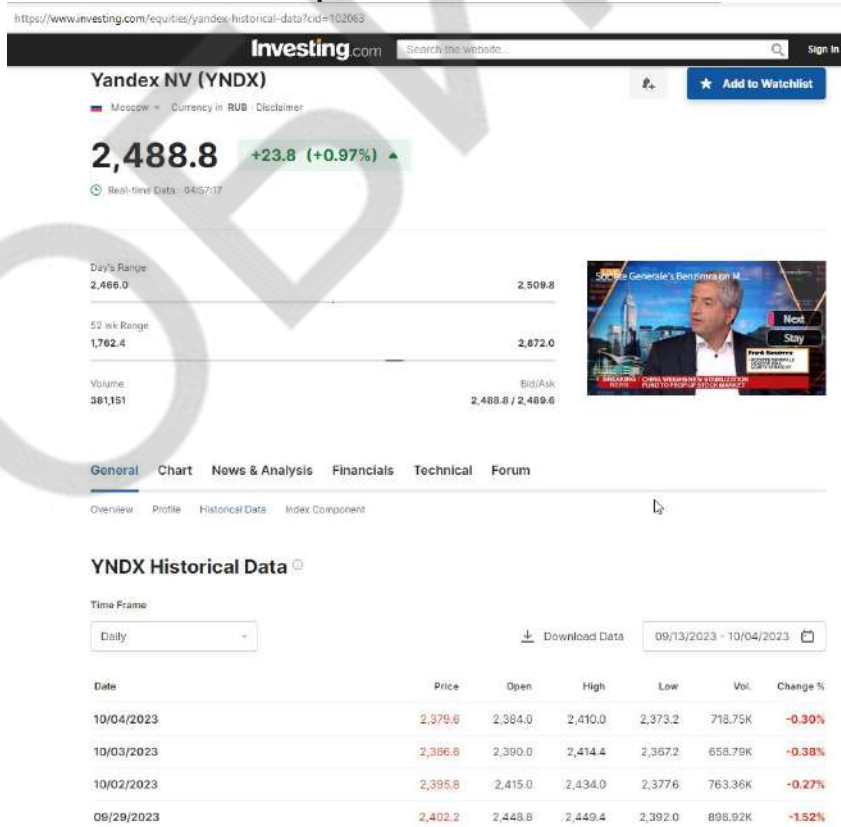
Котировка JP3672400003



Котировка KYG687071012



Котировка NL0009805522



Котировка US00214Q3020

https://ru.investing.com/etfs/ark-genomic-revolution-multi-sector-historical-data

Investing.com Поиск на сайте Вход / Бесплатно

ARK Genomic Revolution ETF (ARKG) ★ Добавить в портфель

Нью-Йорк · Цена в USD · Предупреждение

25,00 -1,51 (-5,70%) ▼ **25,71** +0,71 (+2,84%)

Закрывает: 12/10 Перед открытием: 11:24:55 - Режим реального времени

Дн. диапазон: 24,93 - 26,65
52 недели: 24,93 - 38,97
Объем: 2.635.914 Спрос/Предл: 24,72 / 27,54

USD/RUB: 97,1225 ↓ -3,07%
НАЦИОНАЛЬНЫЙ КОЛЛЕКТОР

Обзор · График · Новости и аналитика · Теханализ · Форум

Обзор · Профиль · Прошлые данные · Опционы

Прошлые данные по ARKG

Временной период: Daily Скачать данные 25.09.2023 - 10.10.2023

Дата	Цена	Откр.	Макс.	Мин.	Объем	Изм. %
10.10.2023	26,84	26,23	27,15	26,23	1,77M	+2,56%
09.10.2023	26,17	25,92	26,29	25,58	1,30M	-0,38%
06.10.2023	26,27	26,19	26,49	25,82	1,84M	-1,05%
05.10.2023	26,55	26,18	26,60	25,73	1,88M	+1,07%
04.10.2023	26,27	26,67	26,68	26,05	1,51M	-0,83%
03.10.2023	26,49	26,62	26,94	26,30	1,85M	-1,71%

Котировка US01609W1027

https://ru.investing.com/equities/alibaba-historical-data

Investing.com Поиск на сайте Вход / Бесплатно

Alibaba Group Holdings Ltd ADR (BABA) ★ Добавить в портфель

Нью-Йорк · Цена в USD · Предупреждение

84,51 -3,27 (-3,73%) ▼ **84,00** -0,51 (-0,60%)

Закрывает: 12/10 Перед открытием: 12:48:59 - Режим реального времени

Дн. диапазон: 84,29 - 87,67
52 недели: 58,01 - 121,30
Объем: 15.788.906

Обзор · График · Новости и аналитика · Отчеты · Теханализ · Форум

Обзор · Профиль · Прошлые данные · Опционы · Компонент индексов

Прошлые данные - BABA

Временной период: Daily Скачать данные 13.09.2023 - 04.10.2023


Дата	Цена	Откр.	Макс.	Мин.	Объем	Изм. %
04.10.2023	84,08	84,28	84,54	83,65	8,85M	-0,54%



Котировка US02079K1079

https://ru.investing.com/equities/google-inc-historical-data

Investing.com Поиск на сайте... Вход / Бесплатная

Alphabet Inc Class C (GOOG)  [★ Добавить в портфель](#)

NASDAQ Цена в USD - Предупреждение


140,29 -1,41 (-1,00%) ▼ **139,87** -0,42 (-0,30%)

🕒 Завртыт - 12/10 🕒 Перед открытием - 11:41:23 - Режим реального времени

Дн. диапазон: **139,45** - **142,38**

52 неделя: **83,45** - **142,38**

Объем: **17.356.015**



[Обзор](#) [График](#) [Новости и аналитика](#) [Отчеты](#) [Теханализ](#) [Форум](#)

[Обзор](#) [Профиль](#) [Прошлые данные](#) [Опционы](#) [Компонент индексов](#)

Прошлые данные - GOOG


Временной период: [Скачать данные](#) 13.09.2023 - 04.10.2023 📅

Дата	Цена	Откр.	Макс.	Мин.	Объем	Изм. %
04.10.2023	136,27	133,66	136,57	133,43	22,82M	+2.23%

Котировка US0382221051

https://ru.investing.com/equities/applied-mats-inc-historical-data

Investing.com Поиск на сайте... Вход / Бесплатная

Applied Materials Inc (AMAT)  [★ Добавить в портфель](#)

NASDAQ Цена в USD - Предупреждение


145,00 +2,82 (+1,98%) ▲ **147,00** +2,00 (+1,38%)

🕒 Завртыт - 12/10 🕒 Перед открытием - 12:04:18 - Режим реального времени

Дн. диапазон: **142,77** - **148,40**

52 неделя: **74,15** - **155,26**

Объем: **7.834.580**



[Обзор](#) [График](#) [Новости и аналитика](#) [Отчеты](#) [Теханализ](#) [Форум](#)

[Обзор](#) [Профиль](#) [Прошлые данные](#) [Опционы](#) [Компонент индексов](#)

Прошлые данные - AMAT

Временной период: [Скачать данные](#) 13.09.2023 - 04.10.2023 📅

Дата	Цена	Откр.	Макс.	Мин.	Объем	Изм. %
04.10.2023	139,30	137,57	139,61	136,97	5,54M	+1.89%



Котировка US03938L2034

https://ru.investing.com/equities/arcelmittal-nyse-exch-historical-data

Investing.com Поиск на сайте Вход / Бесплатно

ArcelorMittal SA ADR (MT) Добавить в портфель

Нью-Йорк Цена в USD · Предупреждение

23,38 -1,15 (-4,71%) ▼ **23,24** -0,14 (-0,60%)

Закрывает: 12/10 · Перед открытием: 12/14:50 · Режим реального времени

Дн. диапазон: 23,14 - 24,06
52 неделя: 20,80 - 32,49
Объем: 2.708.574

Даниил Бадич

Обзор График Новости и аналитика Отчеты Теханализ Форум

Обзор Профиль Прошлые данные Опционы Компонент индексов

Прошлые данные - MT

Временной период: Daily

Скачать данные: 13.09.2023 - 04.10.2023

Дата	Цена	Откр.	Макс.	Мин.	Объем	Изм. %
04.10.2023	24,02	24,02	24,07	23,69	1,53M	-0,21%

Котировка US0394831020

https://ru.investing.com/equities/archer-daniels-mid-historical-data

Investing.com Поиск на сайте Вход / Бесплатно

Archer-Daniels-Midland Company (ADM) Добавить в портфель

Нью-Йорк Цена в USD · Предупреждение

72,77 -0,93 (-1,26%) ▼ **73,51** +0,74 (+1,02%)

Закрывает: 12/10 · Перед открытием: 12:00:36 · Режим реального времени

Дн. диапазон: 72,01 - 73,86
52 неделя: 69,92 - 98,28
Объем: 1.828.867

Даниил Бадич

Обзор График Новости и аналитика Отчеты Теханализ Форум

Обзор Профиль Прошлые данные Опционы Компонент индексов

Прошлые данные - ADM

Временной период: Daily

Скачать данные: 13.09.2023 - 04.10.2023


Дата	Цена	Откр.	Макс.	Мин.	Объем	Изм. %
04.10.2023	73,47	73,80	73,82	72,96	1,70M	-0,46%



Котировка US04634X2027

https://ru.investing.com/equities/holiday-historical-data

Investing.com Поиск на сайте... Вход / Бесплатная

Astra Space Inc (ASTR)  [★ Добавить в портфель](#)

🇺🇸 NASDAQ Цена в USD · Предупреждение

0,8000 -0,1900 (-19,19%) ▼ **0,8011** +0,0011 (+0,14%)

🕒 Закрыт - 12/10 🕒 Перед открытием - 11:51:57 · Режим реального времени

Дн. диапазон: **0,7900** — 1,0000

52 неделя: **0,7900** — 11,1000

Объем: **1.038.950**


📺 **ЛУКОЙЛ И ГАЗПРОМ НЕФТЬ**
на чём растут акции?
Рынок. Бабич

[Обзор](#) [График](#) [Новости и аналитика](#) [Отчеты](#) [Теханализ](#) [Форум](#)

[Обзор](#) [Профиль](#) [Прошлые данные](#) [Опционы](#) [Компонент индексов](#)

Прошлые данные - ASTR [Ⓞ]

Временной период: Daily


[📄 Скачать данные](#) 13.09.2023 – 04.10.2023 

Дата	Цена	Откр.	Макс.	Мин.	Объём	Изм. %
04.10.2023	1,8400	1,8400	1,7000	1,6000	130,96K	-1,20%

Котировка US0865161014

https://ru.investing.com/equities/best-buy-historical-data

Investing.com Поиск на сайте... Вход / Бесплатная

Best Buy Co Inc (BBY)  [★ Добавить в портфель](#)

🇺🇸 Нью-Йорк Цена в USD · Предупреждение

70,38 -0,57 (-0,80%) ▼ **70,35** -0,03 (-0,04%)

🕒 Закрыт - 12/10 🕒 После закрытия - 02:00:00 · Режим реального времени

Дн. диапазон: **69,90** — 71,04

52 неделя: **61,85** — 93,32

Объем: **1.815.043**


📺 **ДАНИИЛ БАБИЧ**
Российские инвесторы

[Обзор](#) [График](#) [Новости и аналитика](#) [Отчеты](#) [Теханализ](#) [Форум](#)

[Обзор](#) [Профиль](#) [Прошлые данные](#) [Опционы](#) [Компонент индексов](#)

Прошлые данные - BBY [Ⓞ]

Временной период: Daily

[📄 Скачать данные](#) 13.09.2023 – 04.10.2023 


Дата	Цена	Откр.	Макс.	Мин.	Объём	Изм. %
04.10.2023	68,56	68,72	69,35	68,02	2,31M	+1,41%



Котировка US09062X1037

https://ru.investing.com/equities/biogen-idec-inc-historical-data

Investing.com Поиск на сайте... Вход / Бесплатно


Biogen Inc (BIIB)  [★ Добавить в портфель](#)

🇺🇸 NASDAQ Цена в USD Предупреждение

260,99 -5,53 (-2,07%) ▼ **260,94** -0,05 (-0,02%) ▼

🕒 Закрыт - 12/10 🕒 После закрытия - 02:48:55 - Режим реального времени

Дн. диапазон	259,39	268,00
52 недель	248,41	319,76
Объем	1.258.601	



[Обзор](#) [График](#) [Новости и аналитика](#) [Отчеты](#) [Теханализ](#) [Форум](#)

[Обзор](#) [Профиль](#) [Прошлые данные](#) [Опционы](#) [Компонент индексов](#)

Прошлые данные - BIIB

Временной период

Daily


Скачать данные 13.09.2023 - 04.10.2023

Дата	Цена	Откр.	Макс.	Мин.	Объем	Изм. %
04.10.2023	257,16	252,13	257,55	251,54	1,03M	+2,33%

Котировка US1101221083

https://ru.investing.com/equities/bristol-myer-squibb-historical-data

Investing.com Поиск на сайте... Вход / Бесплатно


Bristol-Myers Squibb Company (BMY)  [★ Добавить в портфель](#)

🇺🇸 Нью-Йорк Цена в USD Предупреждение

56,27 -0,38 (-0,67%) ▼ **56,59** +0,32 (+0,57%) ▲

🕒 Закрыт - 12/10 🕒 Перед открытием - 11:51:13 - Режим реального времени

Дн. диапазон	55,80	56,67
52 недель	55,69	81,43
Объем	7.910.787	



[Обзор](#) [График](#) [Новости и аналитика](#) [Отчеты](#) [Теханализ](#) [Форум](#)

[Обзор](#) [Профиль](#) [Прошлые данные](#) [Опционы](#) [Компонент индексов](#)

Прошлые данные - BMY

Временной период

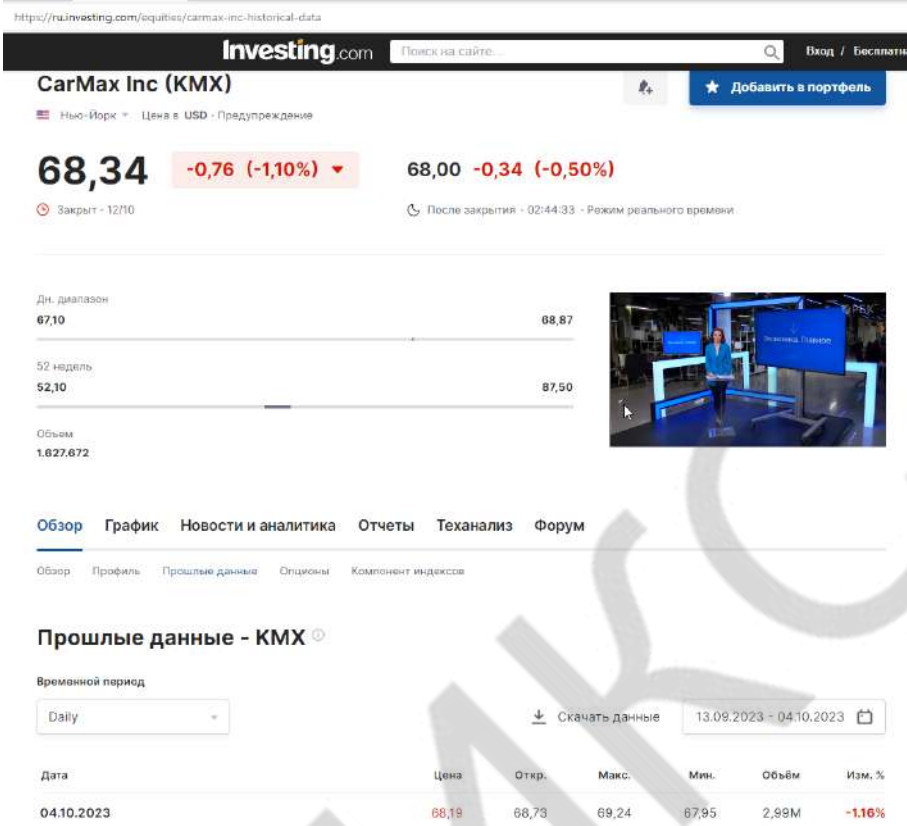
Daily

Скачать данные 13.09.2023 - 04.10.2023

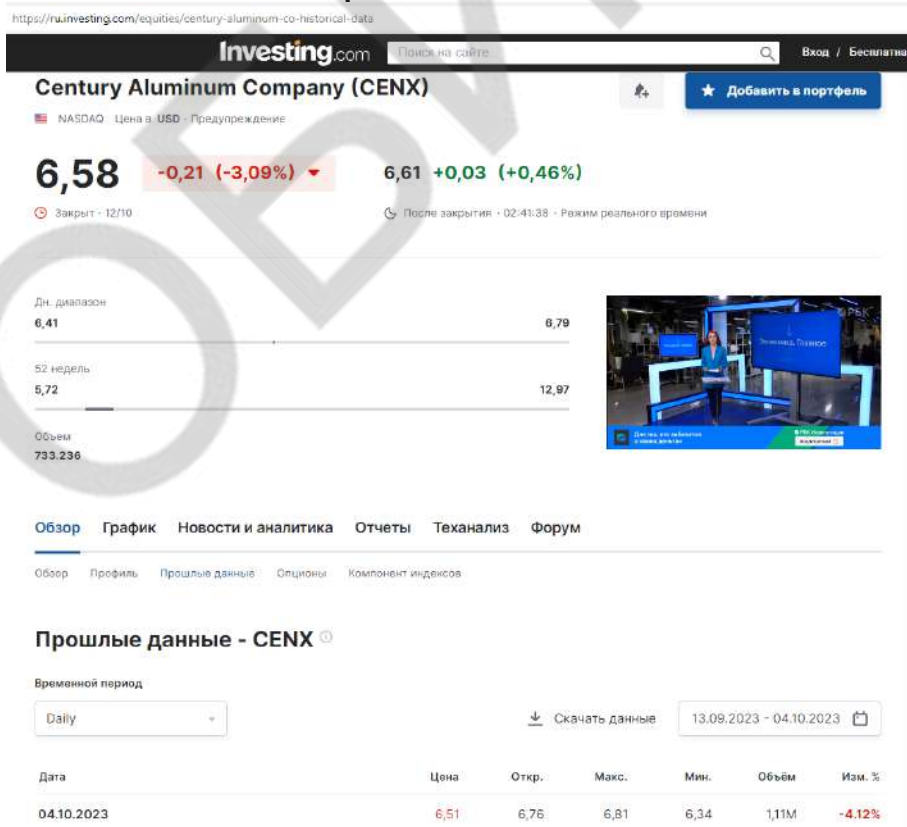
Дата	Цена	Откр.	Макс.	Мин.	Объем	Изм. %
04.10.2023	56,73	57,10	57,34	56,31	11,68M	-0,86%



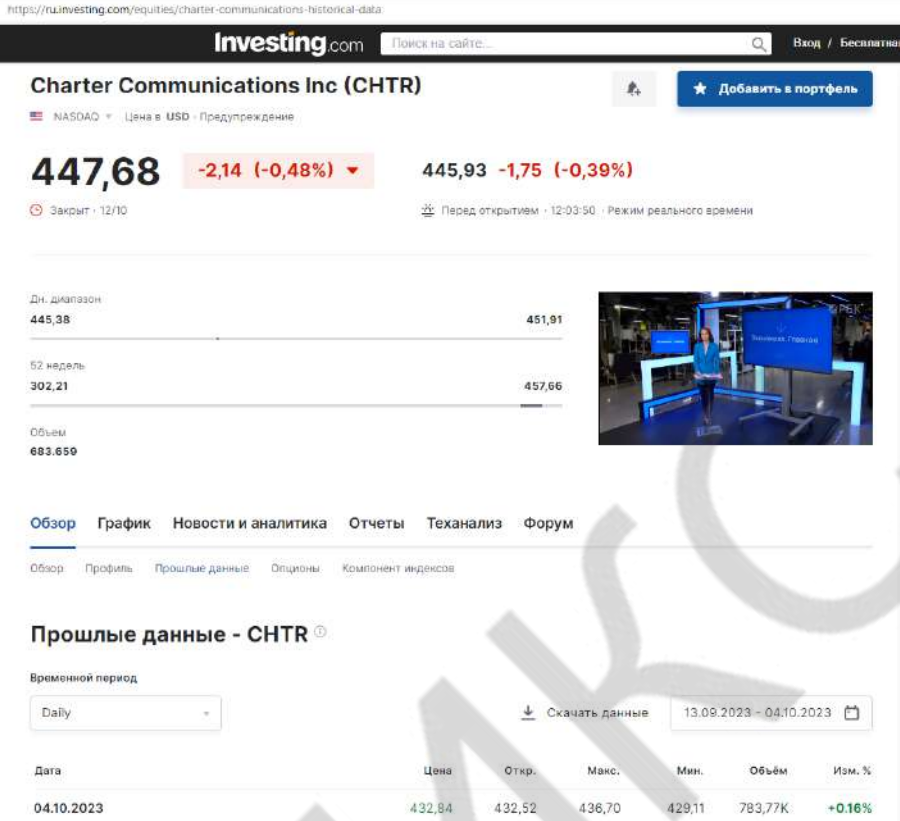
Котировка US1431301027



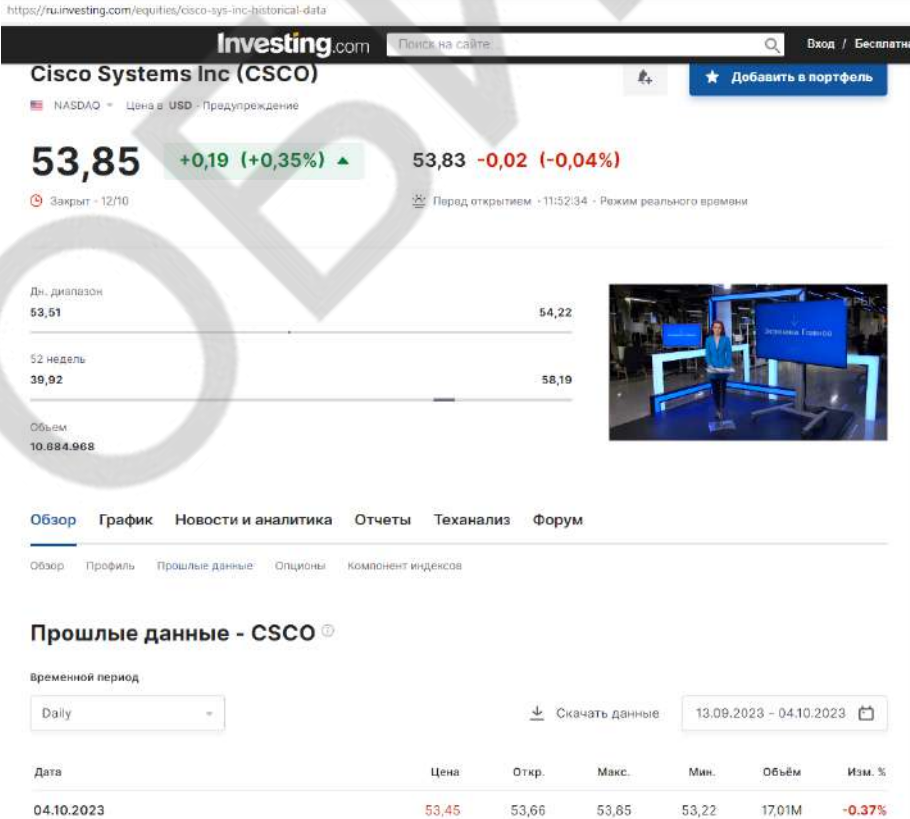
Котировка US1564311082



Котировка US16119P1084




Котировка US17275R1023



Котировка US22160K1051



https://ru.investing.com/equities/costco-whsl-corp-new-historical-data

Investing.com Поиск на сайте... Вход / Бесплатная

Costco Wholesale Corp (COST)  [★ Добавить в портфель](#)

NASDAQ Цена в USD Предупреждение


563,78 -1,74 (-0,31%) ▼ **563,78 0,00 (0,00%)**

 Закрыт - 12/10  Перед открытием - 12:11:48 - Режим реального времени

Дн. диапазон: **562,38** — **569,14**


52 неделя: **447,90** — **576,19**


Объем: **1.286.820**



[Обзор](#) [График](#) [Новости и аналитика](#) [Отчеты](#) [Теханализ](#) [Форум](#)

[Обзор](#) [Профиль](#) [Прошлые данные](#) [Опционы](#) [Компонент индексов](#)

Прошлые данные - COST 


Временной период: [Скачать данные](#) 13.09.2023 - 04.10.2023 

Дата	Цена	Откр.	Макс.	Мин.	Объем	Изм. %
04.10.2023	571,80	569,49	572,61	563,76	1,80M	+1,20%

Котировка US2330518794



https://ru.investing.com/etfs/db-x-trackers-harvest-china-historical-data

Investing.com Поиск на сайте... Вход / Бесплатная

Xtrackers Harvest CSI 300 China A-Shares ETF (ASHR)  [★ Добавить в портфель](#)

Нью-Йорк Цена в USD Предупреждение


25,62 -0,26 (-1,00%) ▼ **25,53 -0,09 (-0,35%)**

 Закрыт - 12/10  После закрытия - 03:00:00 - Режим реального времени

Дн. диапазон: **25,58** — **25,84**


52 неделя: **24,20** — **32,19**


Объем: **4.115.709** Спрос/Предл. **25,50 / 25,90**



[Обзор](#) [График](#) [Новости и аналитика](#) [Теханализ](#) [Форум](#)

[Обзор](#) [Профиль](#) [Прошлые данные](#) [Опционы](#)

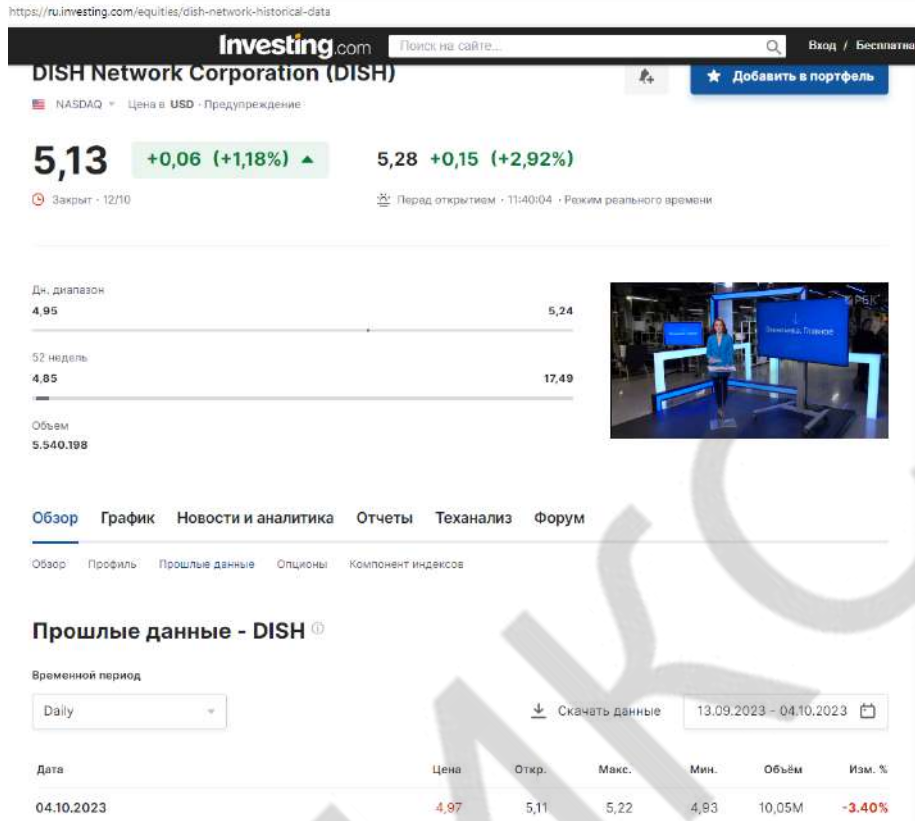
Прошлые данные по ASHR 

Временной период: [Скачать данные](#) 13.09.2023 - 04.10.2023 

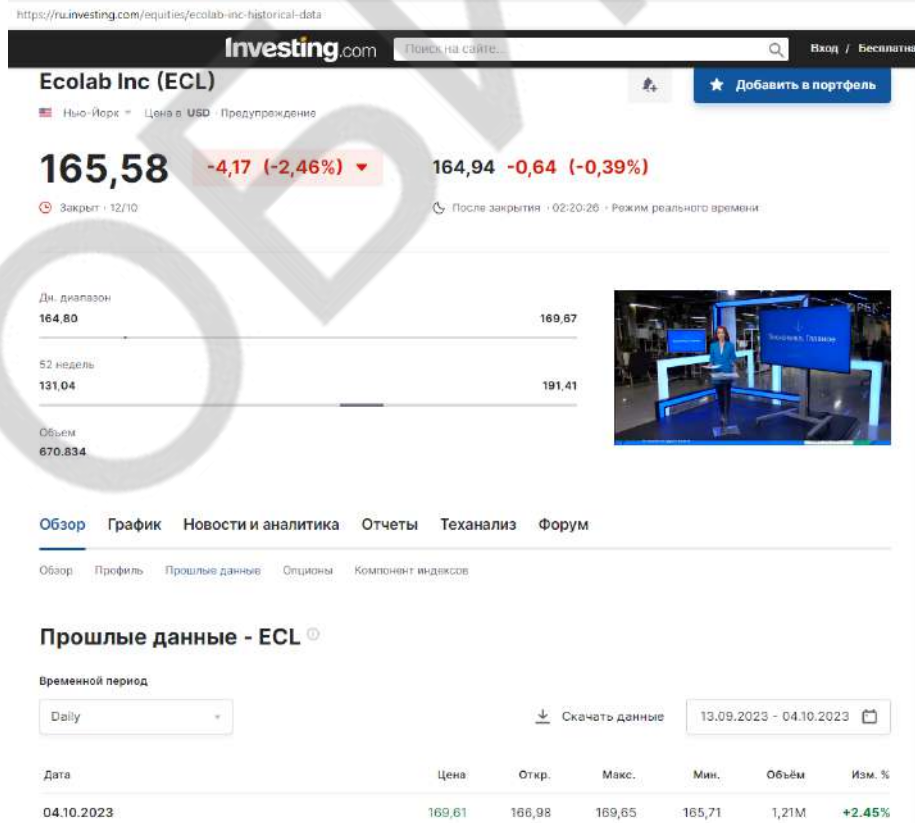
Дата	Цена	Откр.	Макс.	Мин.	Объем	Изм. %
04.10.2023	25,34	25,35	25,40	25,30	3,39M	-0,78%



Котировка US25470M1099



Котировка US2788651006



Котировка US2855121099

https://ru.investing.com/equities/electronic-arts-inc-historical-data

Investing.com Поиск на сайте... Вход / Бесплатно

Electronic Arts Inc (EA) ★ Добавить в портфель

🇺🇸 NASDAQ * Цена в USD - Предупреждение

131,57 +1,88 (+1,45%) ▲ **132,00** +0,43 (+0,33%)

🕒 Замкнут · 12/10 🕒 Перед открытием · 11:57:13 · Режим реального времени

Дн. диапазон	130,12	132,90
52 недель	108,53	140,30
Объем	2.378.665	

Обзор | График | Новости и аналитика | Отчеты | Теханализ | Форум

Обзор | Профиль | Прошлые данные | Опционы | Компонент индексов

Прошлые данные - EA

Временной период: Daily ↓ Скачать данные 13.09.2023 - 04.10.2023

Дата	Цена	Откр.	Макс.	Мин.	Объем	Изм. %
04.10.2023	120,72	120,07	120,89	118,71	2,01M	+0,98%

Котировка US29760G1031

https://ru.investing.com/equities/etalon-group-historical-data

Investing.com Поиск на сайте... Вход / Бесплатно

Etalon Group PLC (ETLNR) ★ Добавить в портфель

🇷🇺 Москва * Цена в RUB - Предупреждение

89,26 -1,14 (-1,26%) ▼

🕒 Режим реального времени · 12:47:56

Дн. диапазон	89,10	90,96
52 недель	46,00	98,00
Объем	247.972	
	Стресс/Предл.	89,26 / 89,30

Обзор | График | Новости и аналитика | Отчеты | Теханализ | Форум

Обзор | Профиль | Прошлые данные | Компонент индексов

Прошлые данные - ETLNR

Временной период: Daily ↓ Скачать данные 13.09.2023 - 04.10.2023

Дата	Цена	Откр.	Макс.	Мин.	Объем	Изм. %
04.10.2023	89,06	87,58	90,70	87,02	1,27M	+1,67%



Котировка US30303M1027

https://www.investing.com/equities/facebook-inc-historical-data

Investing.com Search the website Sign In /

Meta Platforms Inc (META) ★ Add to Watchlist

NASDAQ • Currency in USD • Disclaimer

324.16 -3.66 (-1.12%) ▼ **320.34** -3.82 (-1.18%) ▼

🕒 Closed - 12/10 🕒 Pre Market - 05:59:04 • Real-time Data

Day's Range: 322.69 - 330.54
52 wk Range: 88.09 - 330.54
Volume: 19,528,278

Bloomberg Green Energy Transition

General Chart News & Analysis Financials Technical Forum

Overview Profile Historical Data Options Index Component

META Historical Data ⓘ

Time Frame: Daily Download Data 09/13/2023 - 10/04/2023

Date	Price	Open	High	Low	Vol.	Change %
10/04/2023	305.58	298.73	306.90	298.50	16.82M	+1.54%

Котировка US3373441050

https://ru.investing.com/etfs/firsttrust-nq-100-equal-weighted-historical-data

Investing.com Поиск на сайте... Вход / Бесплатно

First Trust NASDAQ-100 Equal Weighted Index Fund (QEW) ★ Добавить в портфель

NASDAQ • Цена в USD • Предупреждение

105,07 -1,00 (-0,94%) ▼ **104,37** -0,70 (-0,67%) ▼

🕒 Закрыт - 12/10 🕒 После закрытия - 12/10 - Режим реального времени

Дн. диапазон: 104,52 - 106,40
52 недель: 81,43 - 112,52
Объем: 75,995 Спрос/Предл.: 102,36 / 107,01

Обзор График Новости и аналитика Теханализ Форум

Обзор Профиль Прошлые данные Опционы

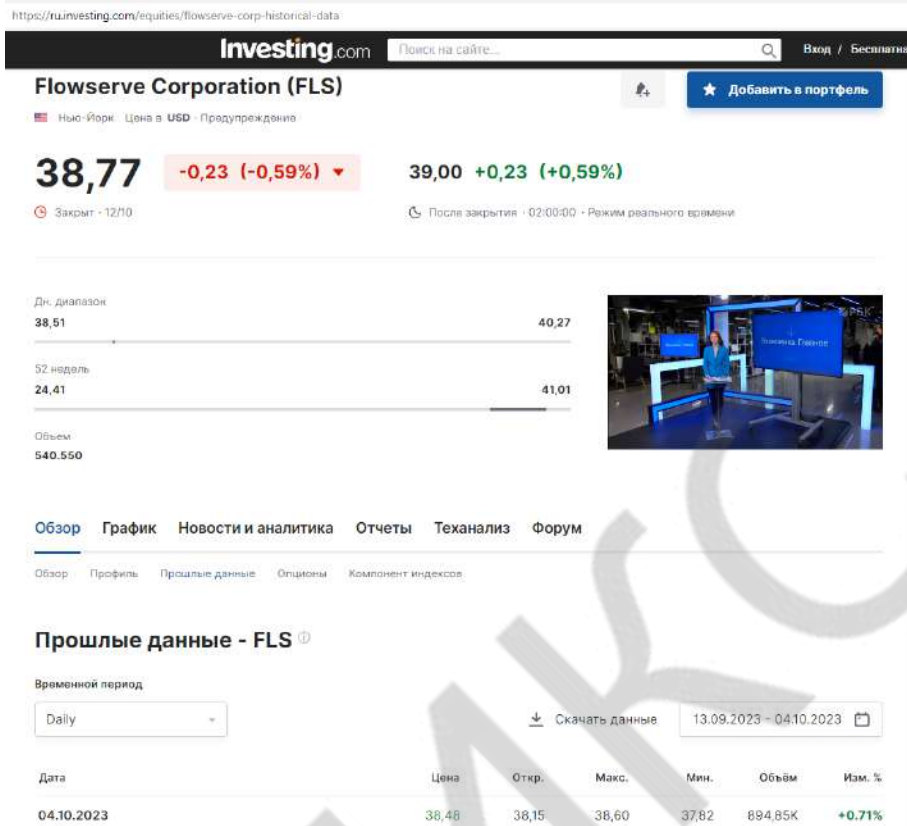
Прошлые данные по QEW ⓘ

Временной период: Daily Скачать данные 13.09.2023 - 04.10.2023

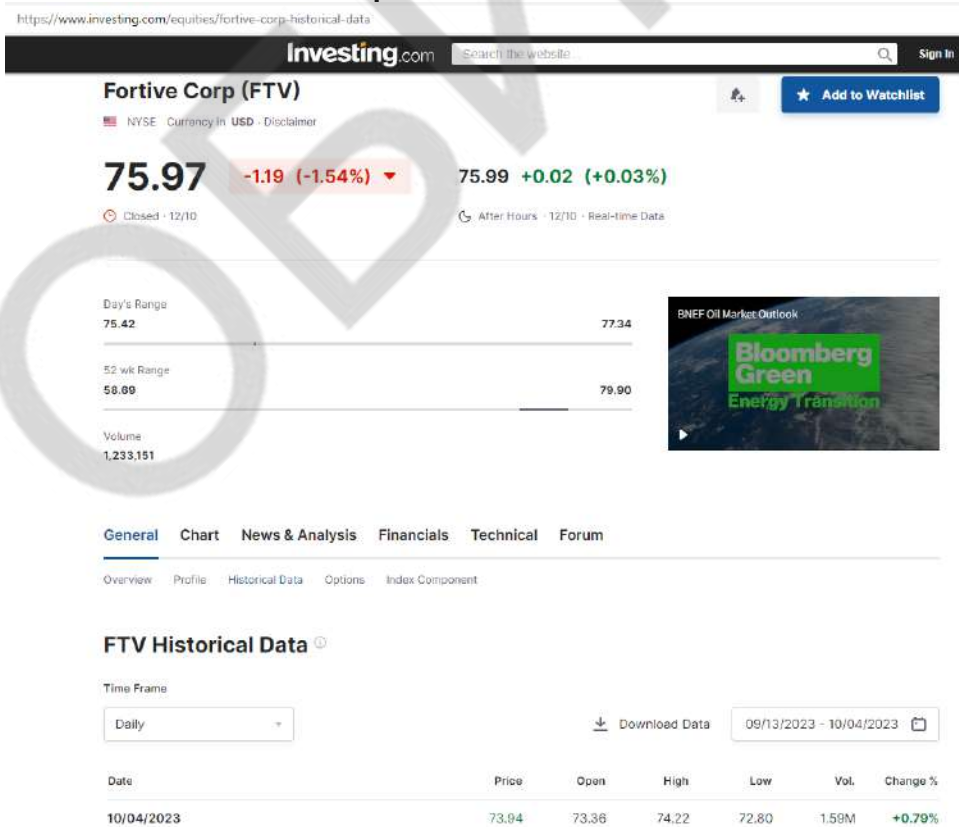
Дата	Цена	Откр.	Макс.	Мин.	Объём	Изм. %
04.10.2023	103,09	102,39	103,32	101,75	124,42K	+1,09%



Котировка US34354P1057



Котировка US34959J1088



Котировка US34964C1062

https://ru.investing.com/equities/fortune-brands-home---security-historical-data

Investing.com Поиск на сайте... Вход / Бесплатно

Fortune Brands Home & Security Inc (FBIN) ★ Добавить в портфель

Нью-Йорк Цена в USD · Предупреждение

59,74 -2,73 (-4,37%) 62,47 +2,73 (+4,57%)

Закрывает · 12/10 После закрытия · 02:00:00 · Режим реального времени

Дн. диапазон: 58,64 - 62,11
52 недель: 45,25 - 77,14
Объем: 1.126.306

Обзор График Новости и аналитика Отчеты Теханализ Форум

Обзор Профиль Прошлые данные Опционы Компонент индексов

Прошлые данные - FBIN

Временной период: Daily Скачать данные: 13.09.2023 - 04.10.2023

Дата	Цена	Откр.	Макс.	Мин.	Объем	Изм. %
04.10.2023	60,51	59,79	60,60	59,09	962,91K	+1,71%

Котировка US35671D8570

https://ru.investing.com/equities/freepor-mcmoran-copper-gold-historical-data

Investing.com Поиск на сайте... Вход / Бесплатно

Freeport-McMoran Copper & Gold Inc (FCX) ★ Добавить в портфель

Нью-Йорк Цена в USD · Предупреждение

36,07 -0,93 (-2,52%) 36,11 +0,04 (+0,11%)

Закрывает · 12/10 Перед открытием · 12:59:07 · Режим реального времени

Дн. диапазон: 35,62 - 36,98
52 недель: 27,57 - 46,73
Объем: 10.738.799

Обзор График Новости и аналитика Отчеты Теханализ Форум

Обзор Профиль Прошлые данные Опционы Компонент индексов

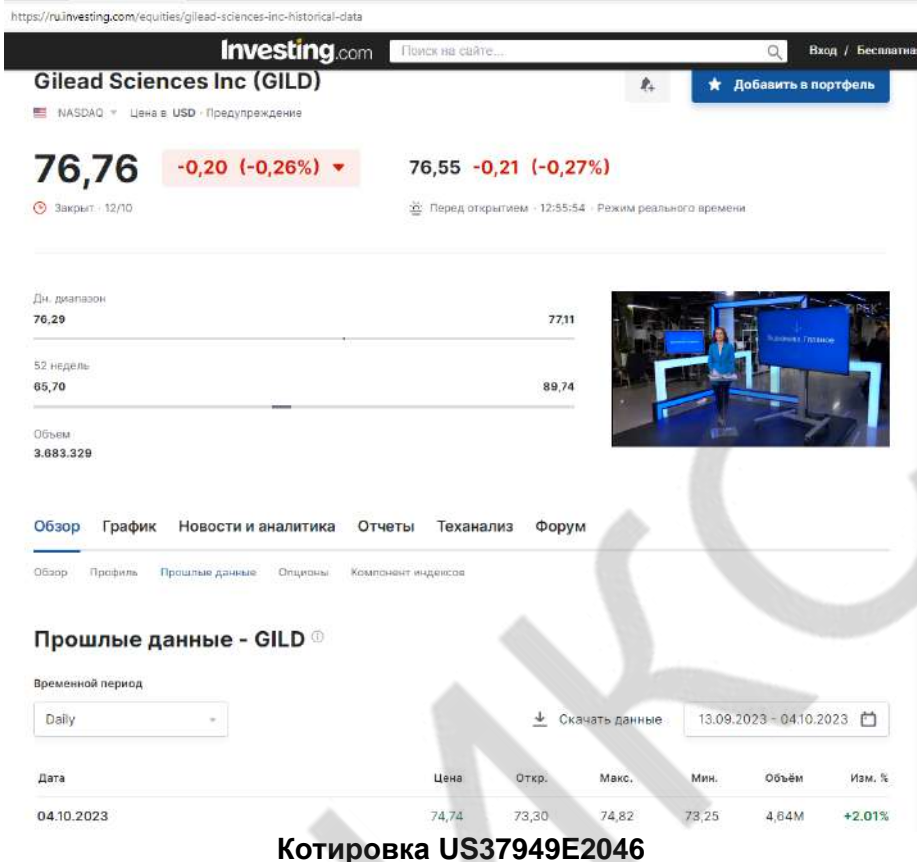
Прошлые данные - FCX

Временной период: Daily Скачать данные: 13.09.2023 - 04.10.2023

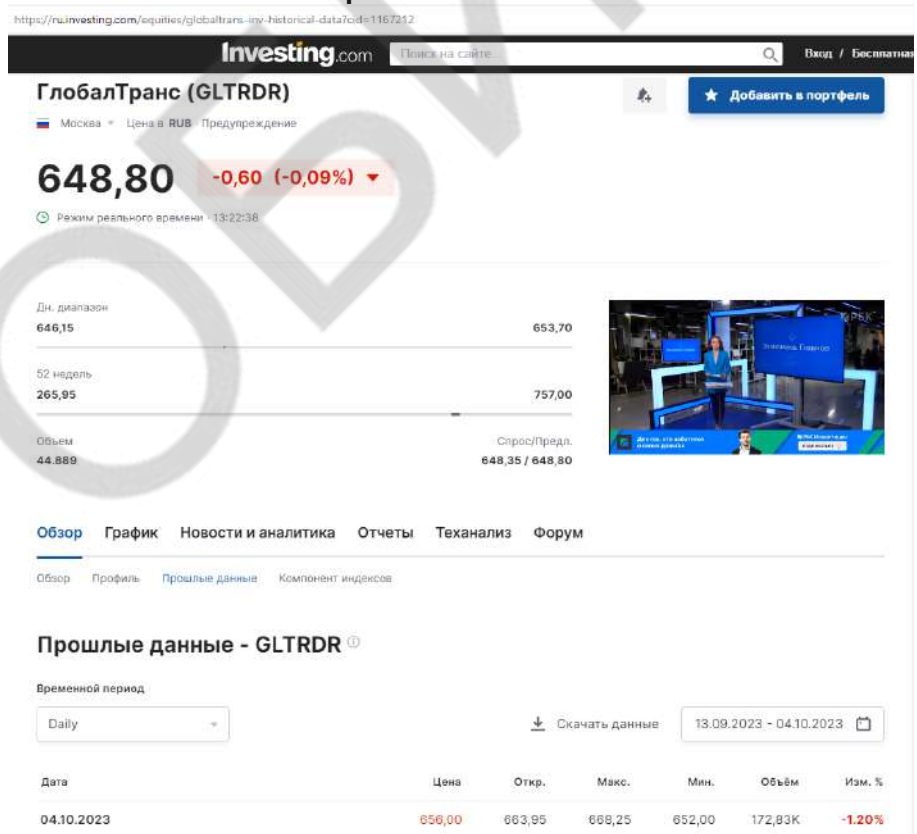
Дата	Цена	Откр.	Макс.	Мин.	Объем	Изм. %
04.10.2023	35,85	36,55	36,55	35,45	13,61M	-1,32%



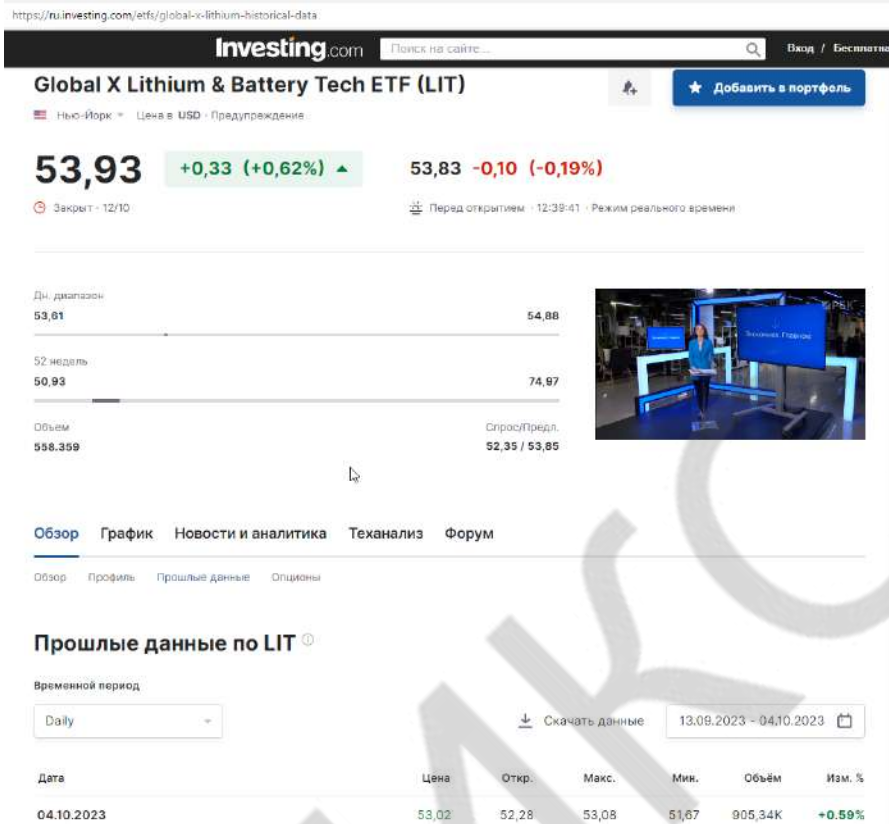
Котировка US3755581036



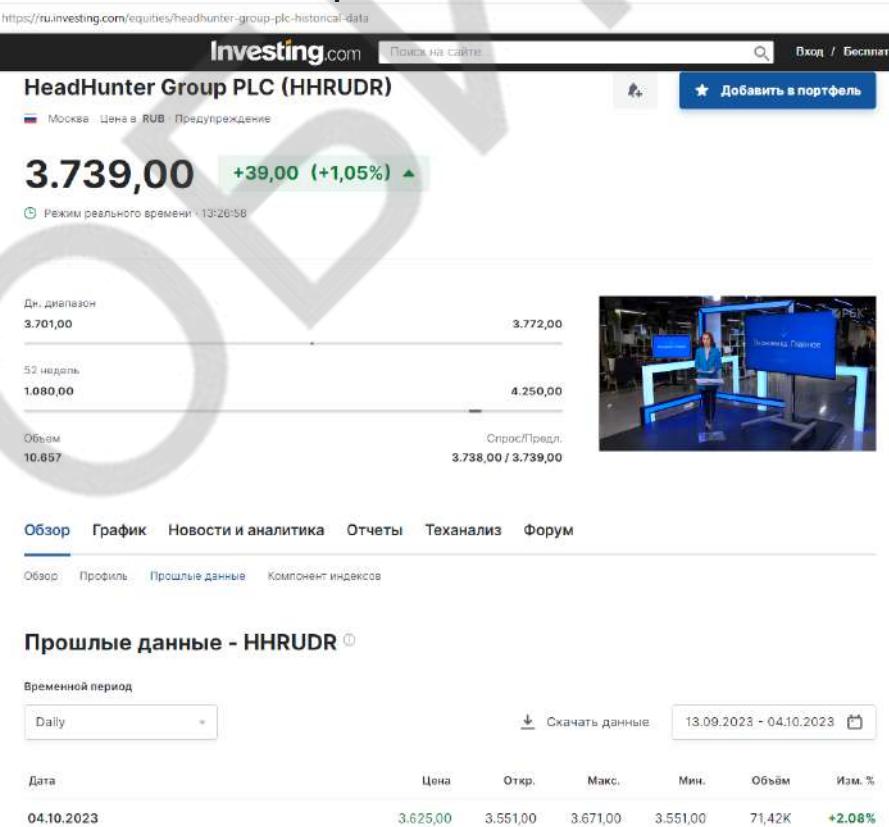
Котировка US37949E2046



Котировка US37954Y8553




Котировка US42207L1061



Котировка US4581401001



https://ru.investing.com/equities/intel-corp-historical-data

Investing.com Поиск на сайте... Вход / Бесплатно

Intel Corporation (INTC)  [★ Добавить в портфель](#)

NASDAQ * Цена в USD - Предупреждение


36,84 -0,04 (-0,11%) ▼ **36,42** -0,42 (-1,14%)

 Закрыт - 12/10  Перед открытием - 13:11:52 - Режим реального времени

Дн. диапазон **36,39** 37,22


52 неделя **24,73** 40,07

Объем **22.529.377**





Обзор График **Новости и аналитика** Отчеты Теханализ Форум

[Обзор](#) [Профиль](#) [Прошлые данные](#) [Опционы](#) [Компонент индексов](#)

Прошлые данные - INTC 

Временной период


 Скачать данные 13.09.2023 - 04.10.2023 

Дата	Цена	Откр.	Макс.	Мин.	Объем	Изм. %
04.10.2023	35,93	36,52	36,52	35,33	39,76M	+0,67%

Котировка US46090E1038



https://ru.investing.com/etfs/powershares-qqq-historical-data

Investing.com Поиск на сайте... Вход / Бесплатно

Invesco QQQ Trust (QQQ)  [★ Добавить в портфель](#)

NASDAQ * Цена в USD - Предупреждение


369,93 -1,29 (-0,35%) ▼ **367,89** -2,04 (-0,55%)

 Закрыт - 12/10  Перед открытием - 13:28:52 - Режим реального времени

Дн. диапазон **367,50** 373,74


52 неделя **259,08** 387,98

Объем **47.851.904**





Обзор График **Новости и аналитика** Теханализ Форум

[Обзор](#) [Профиль](#) [Прошлые данные](#) [Опционы](#)

Прошлые данные по QQQ 

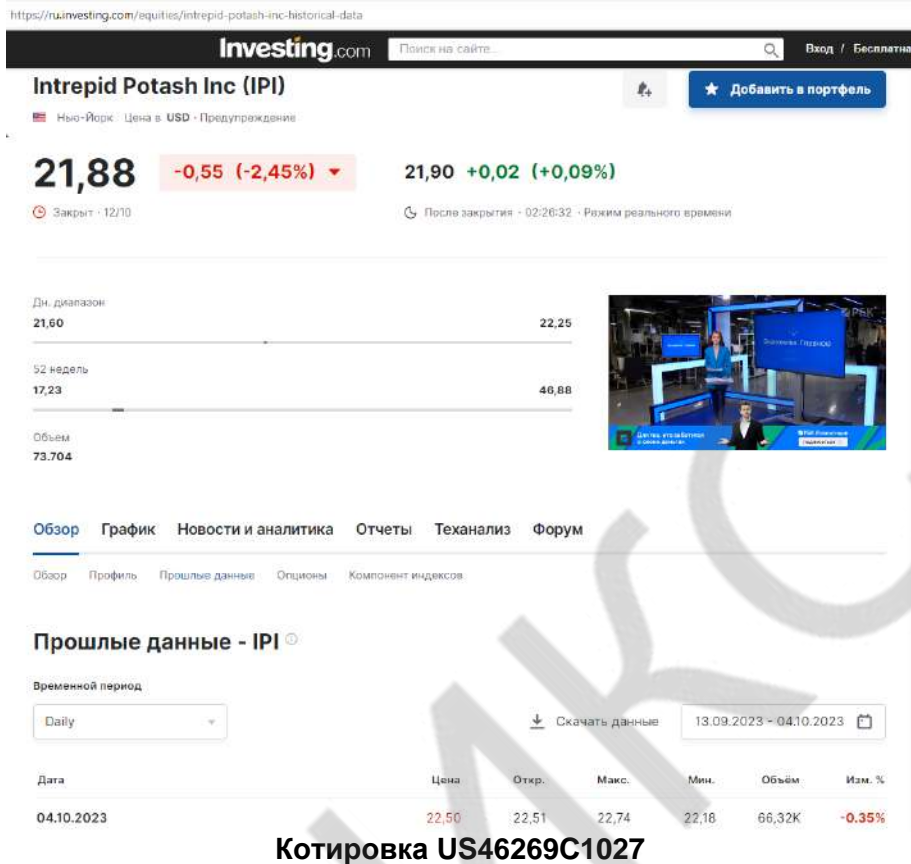
Временной период

 Скачать данные 13.09.2023 - 04.10.2023 

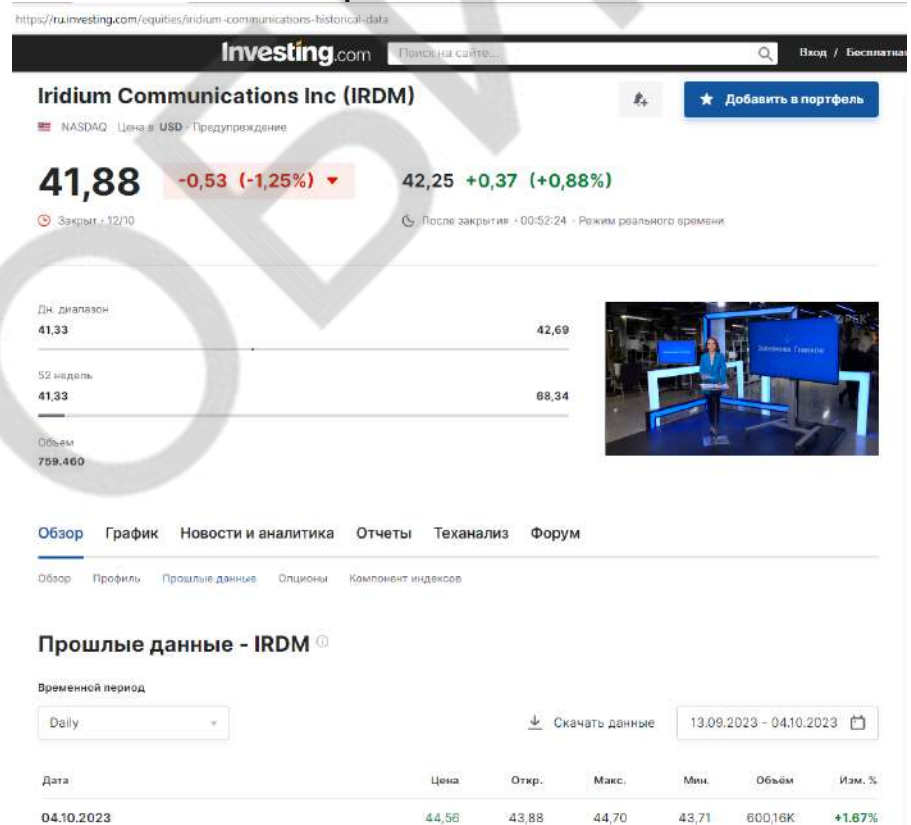
Дата	Цена	Откр.	Макс.	Мин.	Объем	Изм. %
04.10.2023	359,75	355,77	360,61	355,30	54,23M	+1,36%



Котировка US46121Y2019



Котировка US46269C1027



Котировка US4642872000

https://ru.investing.com/etfs/ishares-s-p-500-historical-data

Investing.com Поиск на сайте... Ввод / Бесплатно

iShares Core S&P 500 ETF (IVV) ★ Добавить в портфель

Нью-Йорк Цена в USD Предупреждение

435,71 -2,62 (-0,60%) ▼ **434,59** -1,12 (-0,26%)

Закрит - 12/10 Перед открытием - 13:39:21 - Режим реального времени

Дн. диапазон: **433,17** - **439,27**

52 недель: **358,43** - **481,88**

Объем: **4.121.473**

Обзор График Новости и аналитика Теханализ Форум

Обзор Профиль Прошлые данные Опционы

Прошлые данные по IVV

Временной период: Daily

Скачать данные 13.09.2023 - 04.10.2023

Дата	Цена	Откр.	Макс.	Мин.	Объем	Изм. %
04.10.2023	426,56	423,90	427,31	422,46	3,55M	+0,71%

Котировка US4642872349

https://ru.investing.com/etfs/ishares-mso-emg-markets-historical-data

Investing.com Поиск на сайте... Ввод / Бесплатно

iShares MSCI Emerging Markets ETF (EEM) ★ Добавить в портфель

Нью-Йорк Цена в USD Предупреждение

38,00 -0,43 (-1,12%) ▼ **37,90** -0,10 (-0,26%)

Закрит - 12/10 Перед открытием - 13:24:15 - Режим реального времени

Дн. диапазон: **37,90** - **38,53**

52 недель: **33,49** - **42,53**

Объем: **33.433.945** Спрос/Предл. **37,89 / 37,92**

Обзор График Новости и аналитика Теханализ Форум

Обзор Профиль Прошлые данные Опционы

Прошлые данные по EEM

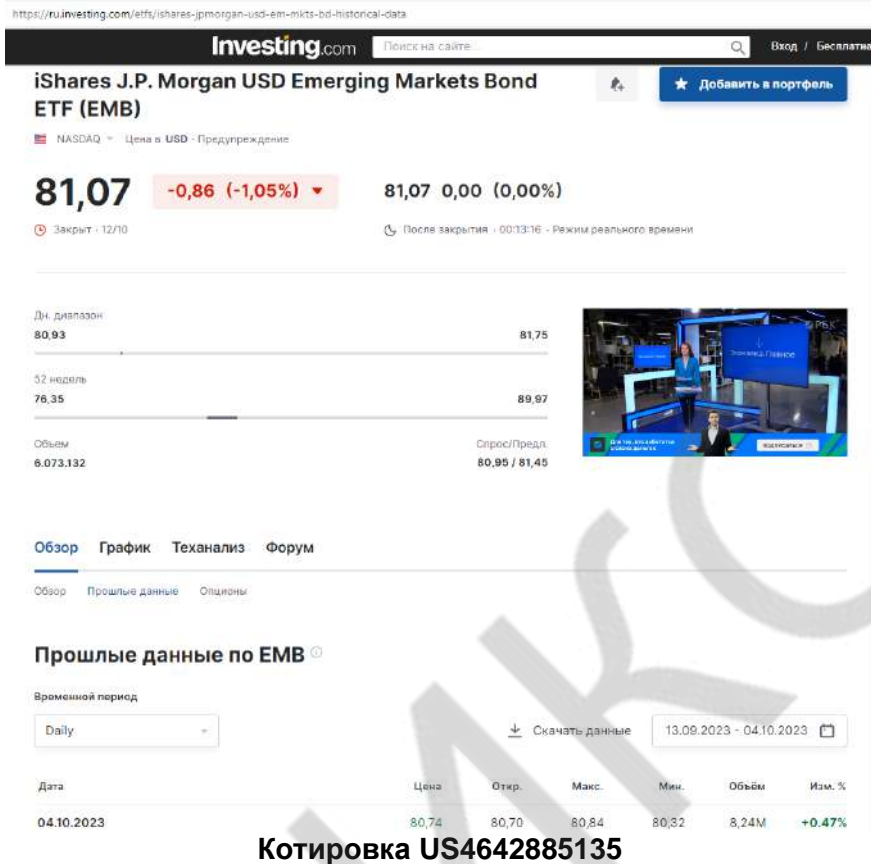
Временной период: Daily

Скачать данные 13.09.2023 - 04.10.2023

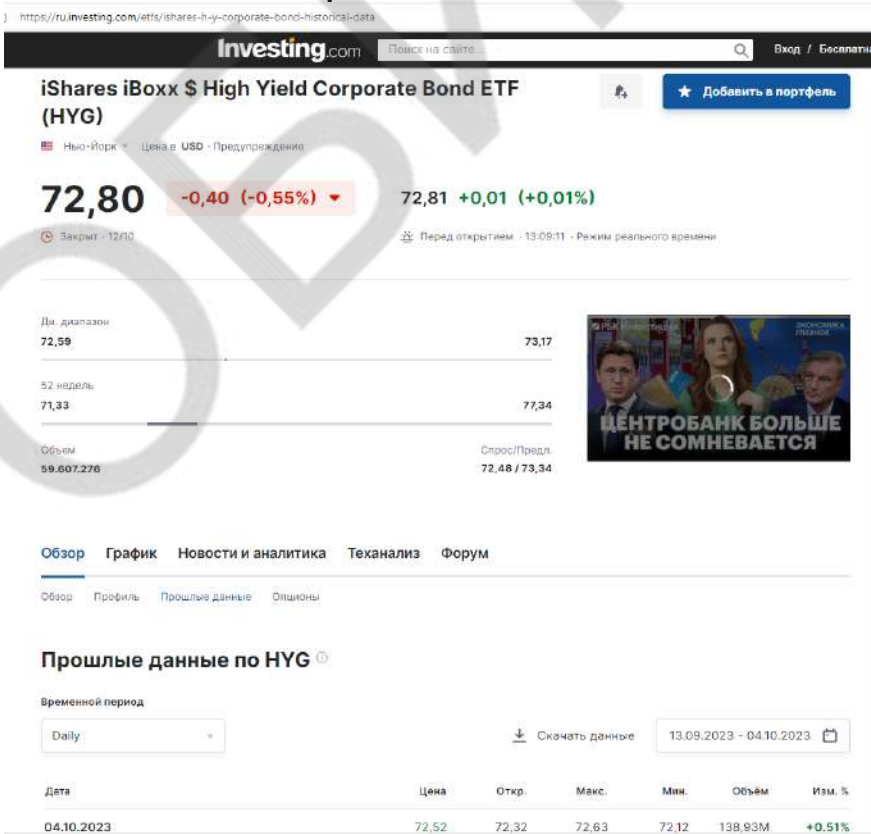
Дата	Цена	Откр.	Макс.	Мин.	Объем	Изм. %
04.10.2023	37,15	37,19	37,26	37,02	36,02M	-0,30%



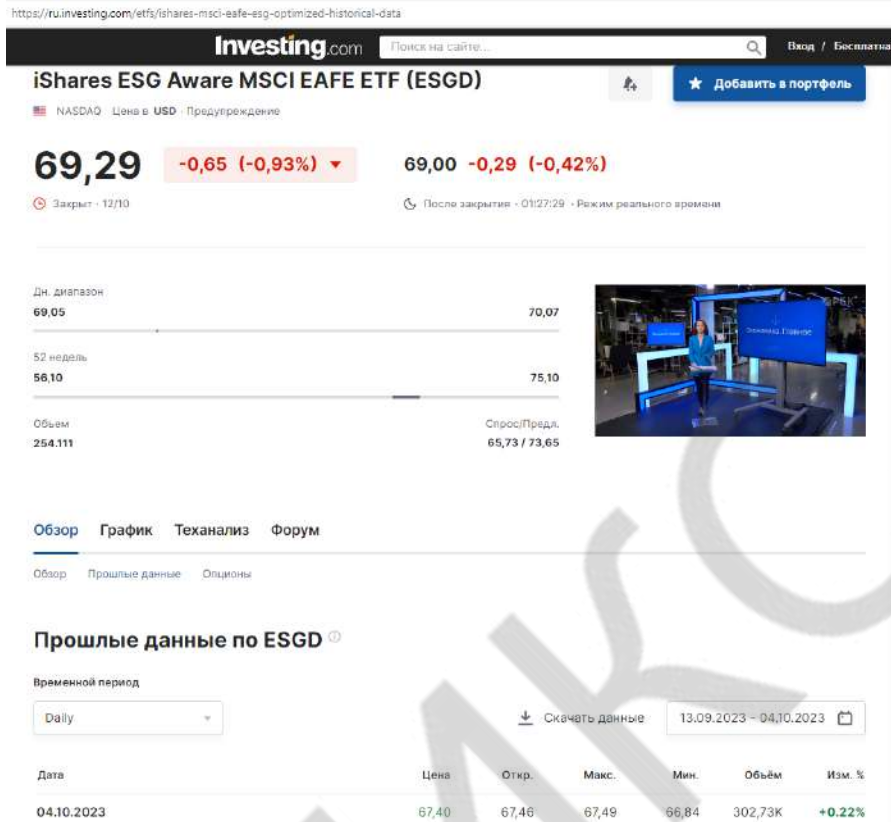
Котировка US4642882819



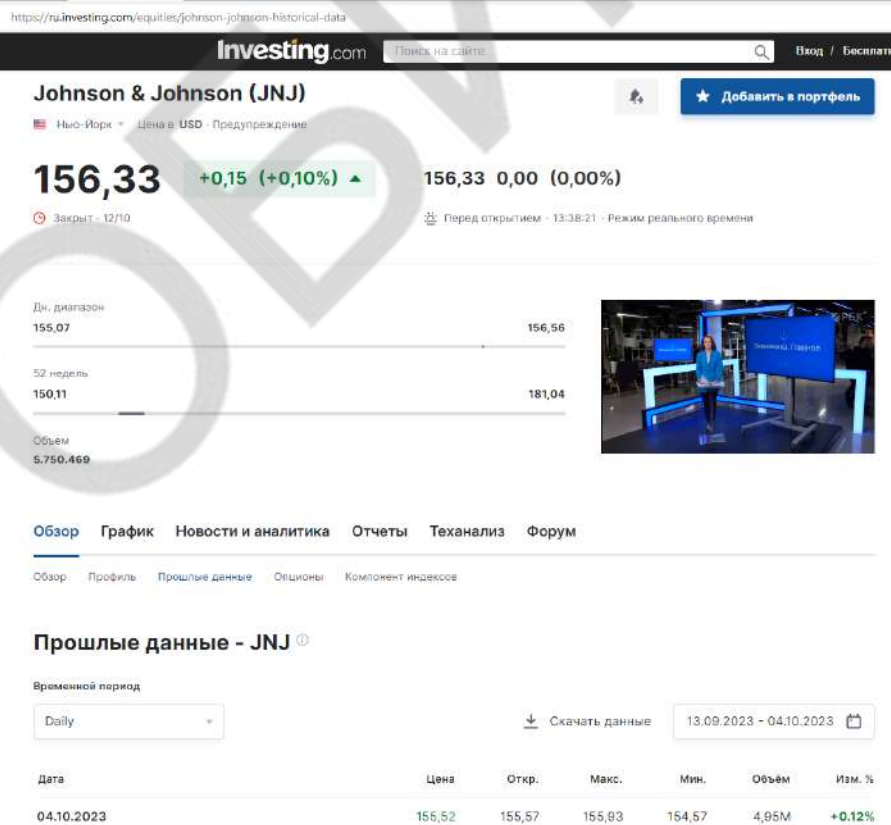
Котировка US4642885135



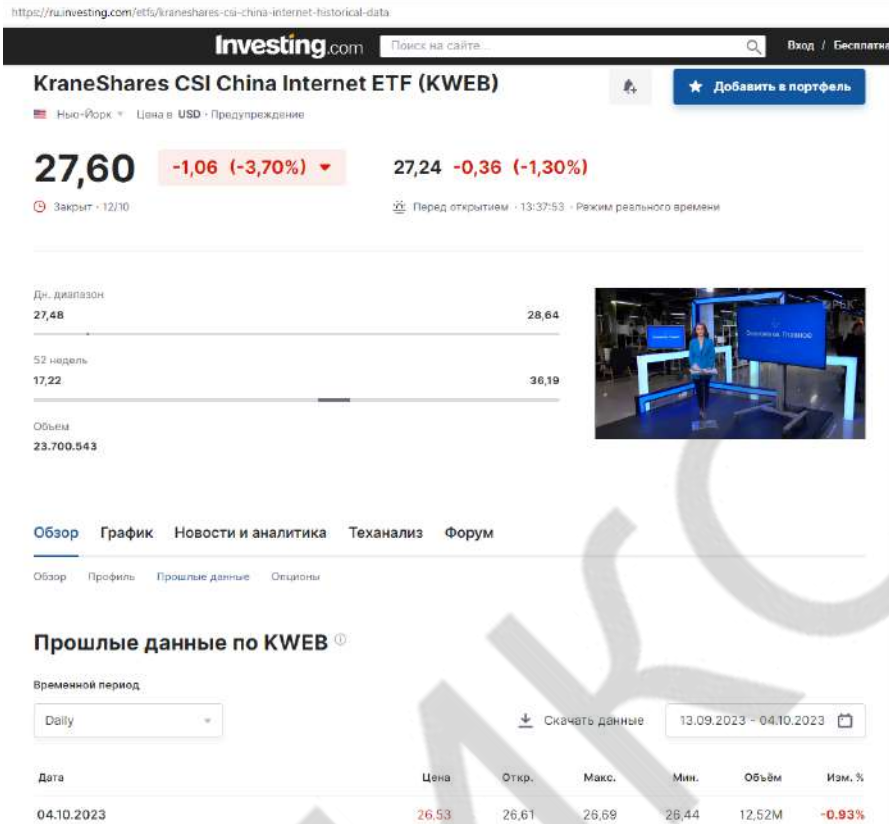
Котировка US46435G5163



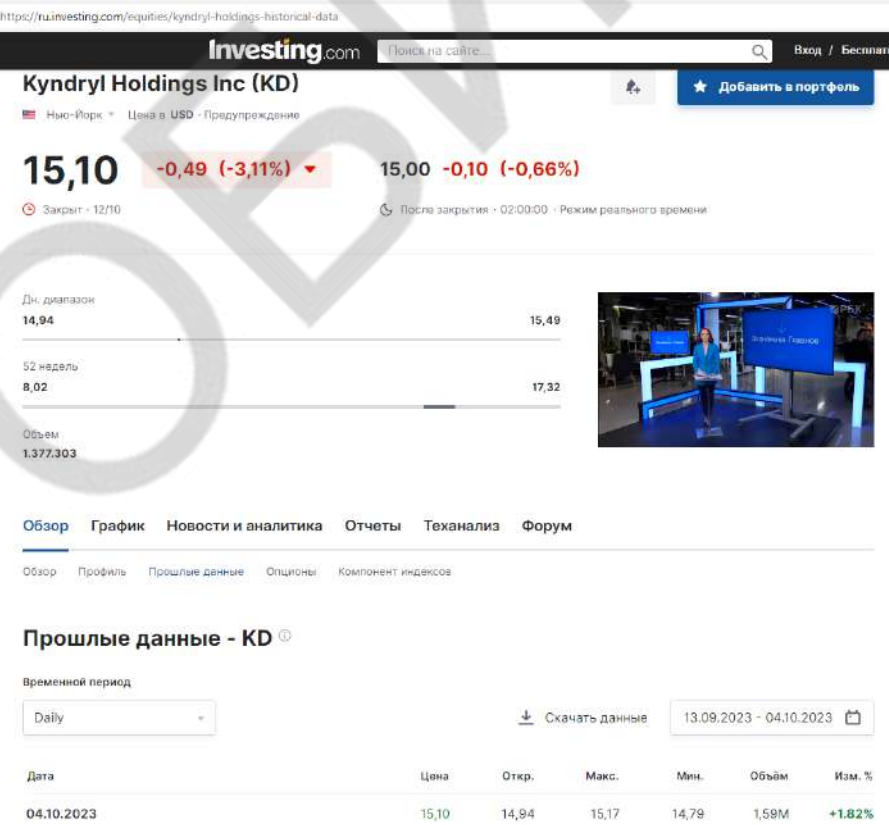
Котировка US4781601046



Котировка US5007673065




Котировка US50155Q1004



Котировка US57060D1081

https://ru.investing.com/equities/marketaxess-holdi-historical-data

Investing.com Поиск на сайте... Вход / Бесплатно


MarketAxess Holdings Inc (MKTX)  [★ Добавить в портфель](#)

🇺🇸 NASDAQ * Цена в USD · Предупреждение

240,45 +3,86 (+1,63%) ▲ **239,88** -0,57 (-0,24%) ▼

🕒 Закрыт - 12/10 🕒 После закрытия - 12/10 · Режим реального времени


Дн. диапазон	235,96	241,01
52 неделя	200,01	399,78
Объем	568.623	



[Обзор](#) [График](#) [Новости и аналитика](#) [Отчеты](#) [Теханализ](#) [Форум](#)

[Обзор](#) [Профиль](#) [Прошлые данные](#) [Опционы](#) [Компонент индексов](#)

Прошлые данные - MKTX [Ⓢ]


Временной период: [Скачать данные](#) 13.09.2023 - 04.10.2023 

Дата	Цена	Откр.	Макс.	Мин.	Объем	Изм. %
04.10.2023	213,28	205,05	214,14	204,42	714,43K	+4,16%

Котировка

https://ru.investing.com/equities/masterbrand-historical-data

Investing.com Поиск на сайте... Вход / Бесплатно


MasterBrand Inc (MBC)  [★ Добавить в портфель](#)

🇺🇸 Нью-Йорк Цена в USD · Предупреждение

11,48 -0,33 (-2,79%) ▼ **11,48** 0,00 (0,00%)

🕒 Закрыт - 12/10 🕒 После закрытия - 02:00:00 · Режим реального времени


Дн. диапазон	11,20	11,94
52 неделя	7,08	15,00
Объем	474.228	



[Обзор](#) [График](#) [Новости и аналитика](#) [Отчеты](#) [Теханализ](#) [Форум](#)

[Обзор](#) [Профиль](#) [Прошлые данные](#) [Опционы](#) [Компонент индексов](#)

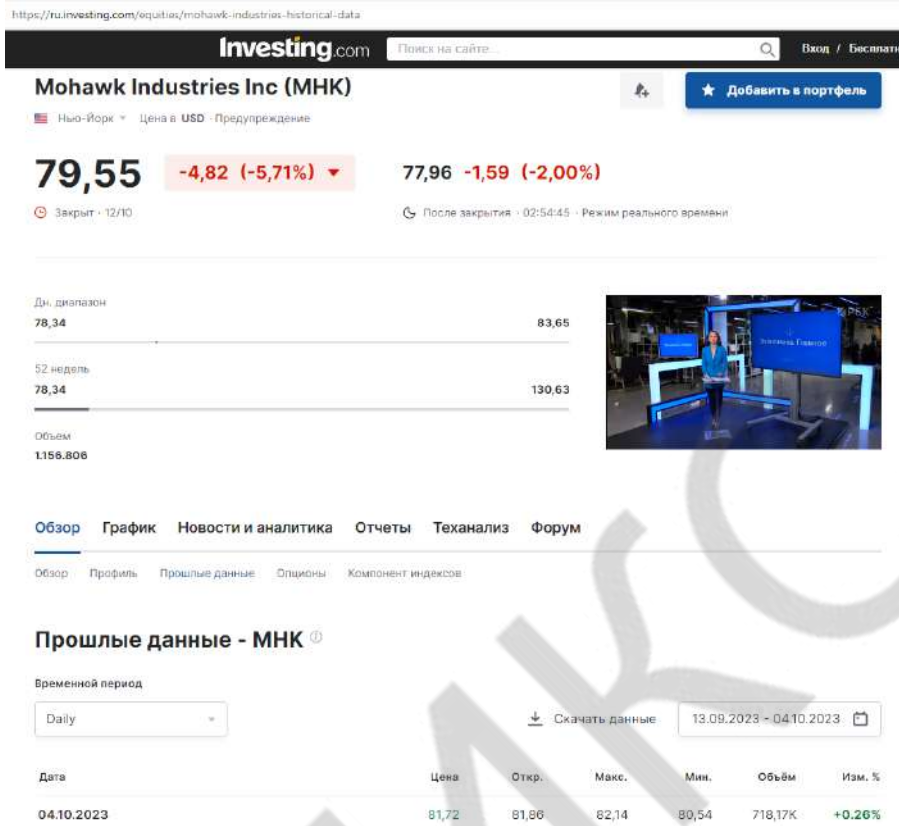
Прошлые данные - MBC [Ⓢ]

Временной период: [Скачать данные](#) 13.09.2023 - 04.10.2023 

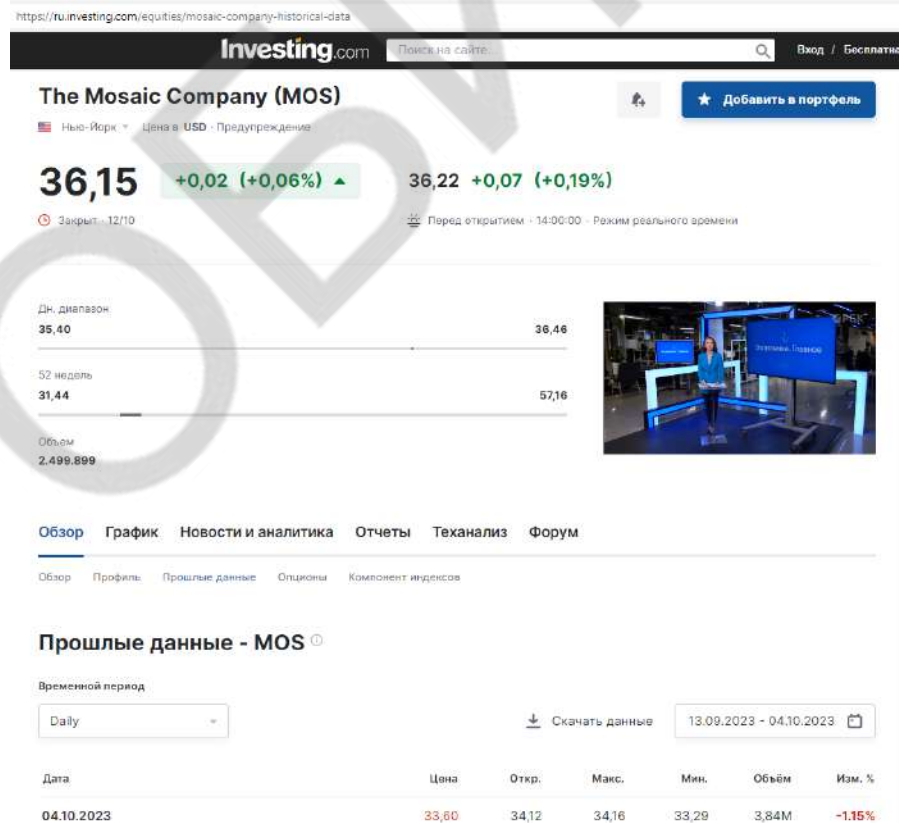
Дата	Цена	Откр.	Макс.	Мин.	Объем	Изм. %
04.10.2023	11,65	11,39	11,72	11,27	454,33K	+1,84%



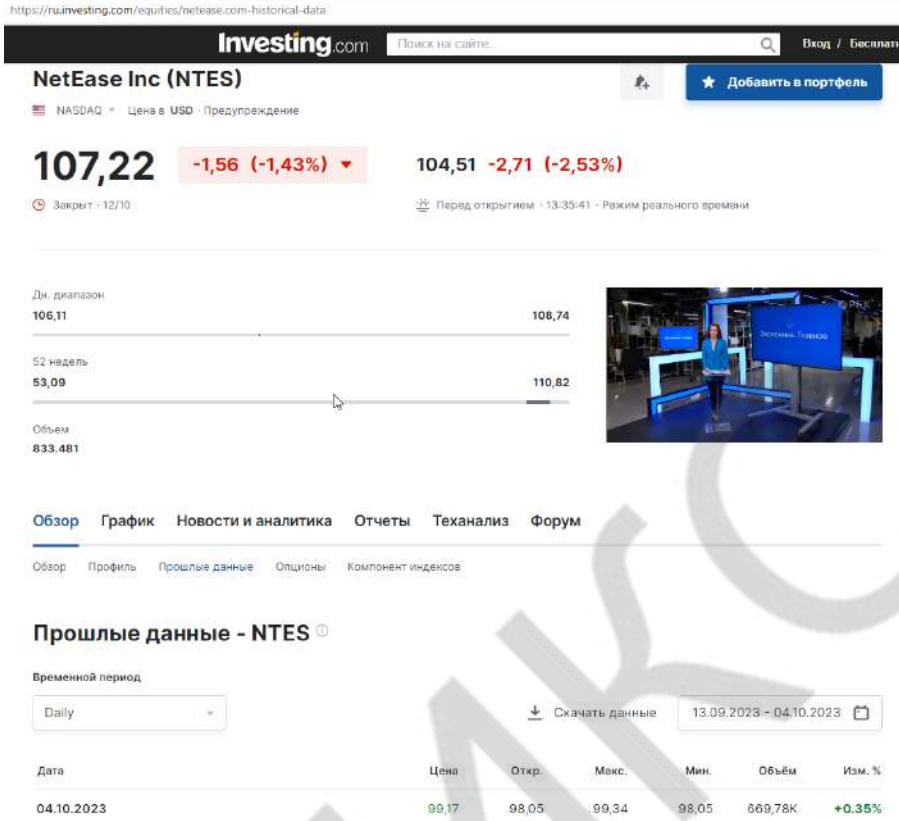
Котировка US6081901042



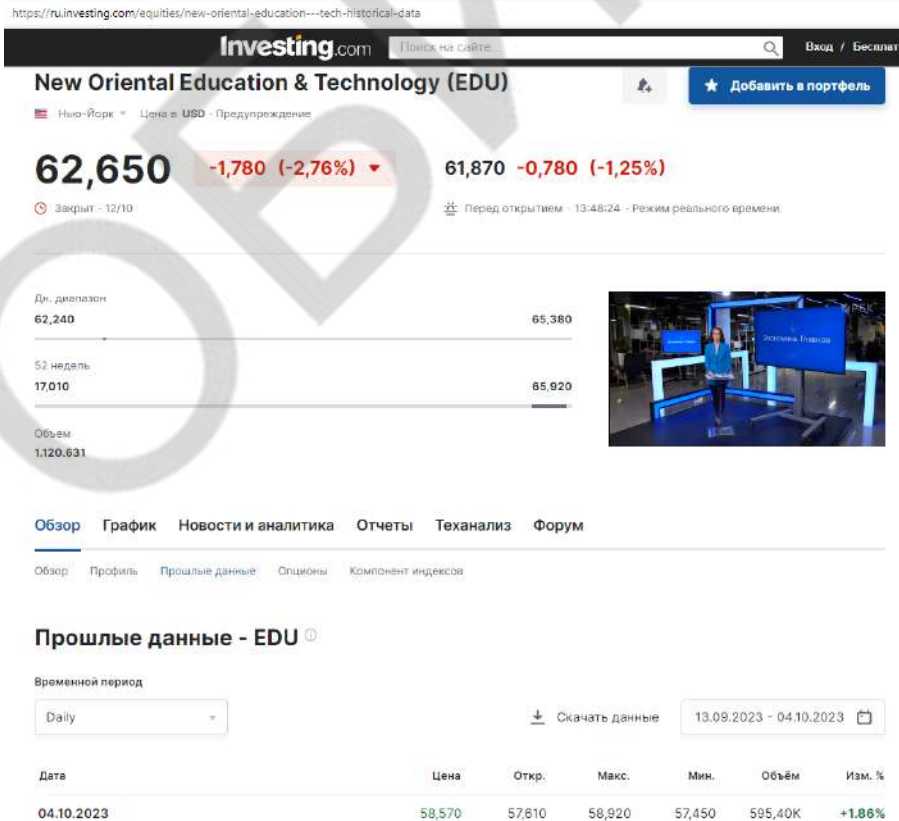
Котировка US61945C1036



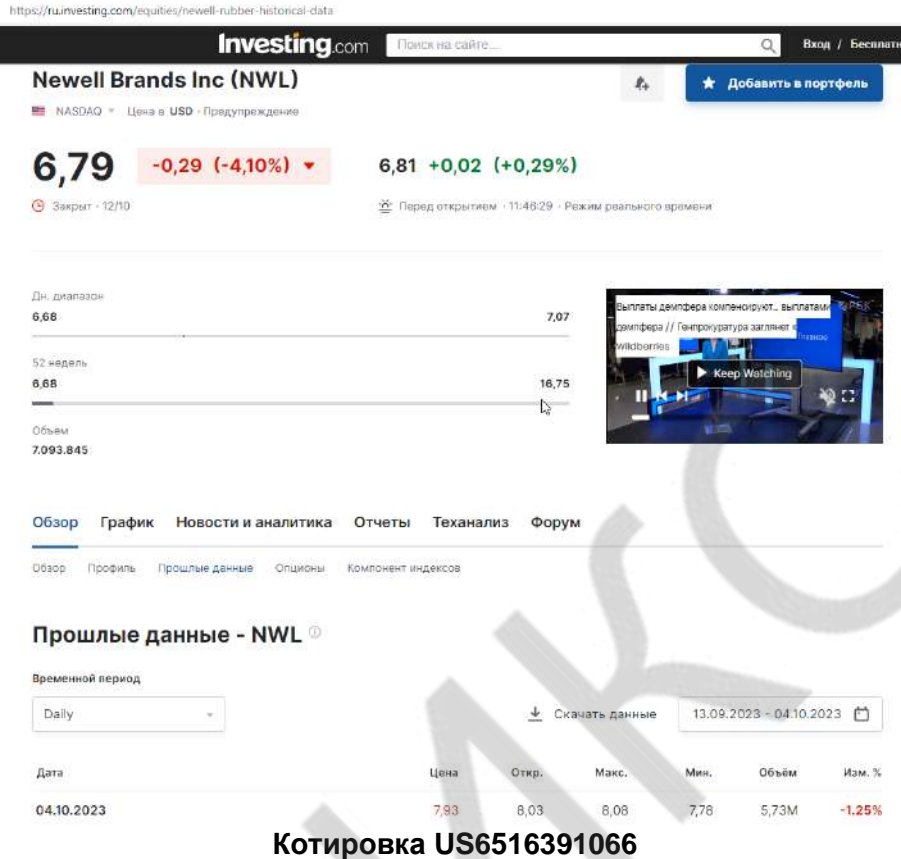
Котировка US64110W1027



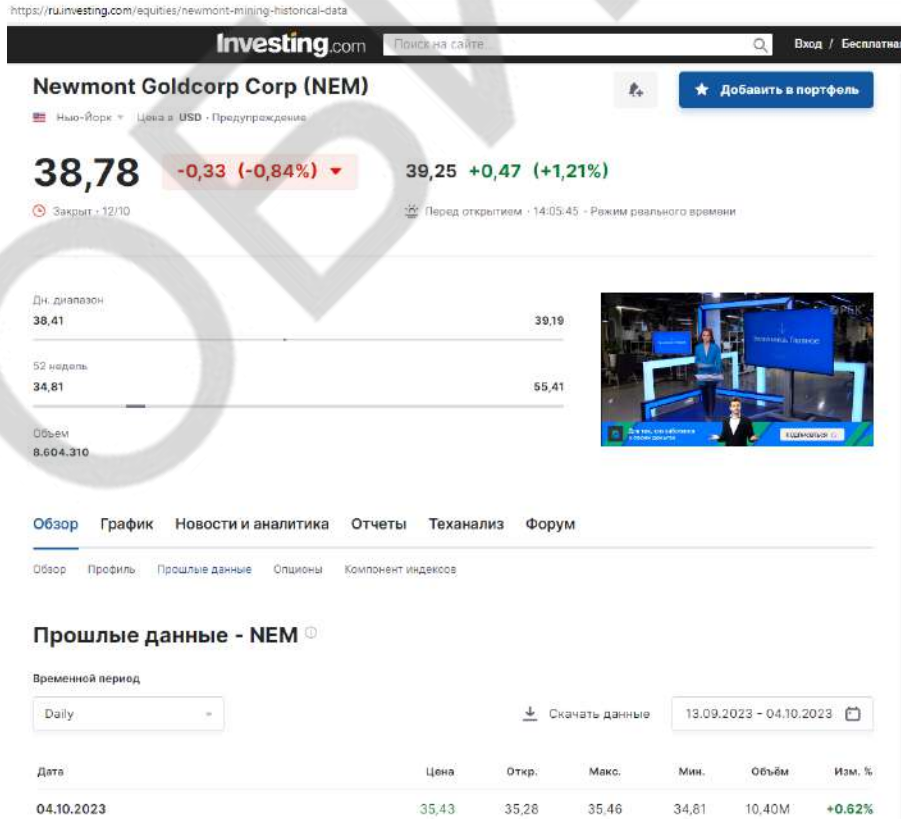
Котировка US6475812060



Котировка US6512291062




Котировка US6516391066



Котировка US7045511000

https://ru.investing.com/equities/peabody-energy-corp-historical-data

Investing.com Поиск на сайте Вход / Бесплатно

Peabody Energy Corp (BTU) 

Нью-Йорк Цена в USD Предупреждение

25,690 -0,200 (-0,77%) ▼ **26,010** +0,320 (+1,25%)

Закрит - 12/10 Перед открытием - 13:56:42 - Режим реального времени

Дн. диапазон	25,206	25,870
52 неделя	17,710	32,890
Объем	1.877.081	

Обзор График [Новости и аналитика](#) [Отчеты](#) [Теханализ](#) [Форум](#)

[Обзор](#) [Профиль](#) [Прошлые данные](#) [Опционы](#) [Компонент индексов](#)

Прошлые данные - BTU

Временной период


[Скачать данные](#) 13.09.2023 - 04.10.2023

Дата	Цена	Откр.	Макс.	Мин.	Объем	Изм. %
04.10.2023	23,780	24,680	24,780	23,495	2,54M	-3,53%

Котировка US71654V4086

https://ru.investing.com/equities/petroleo-bras-historical-data

Investing.com Поиск на сайте Вход / Бесплатно

Petroleo Brasileiro Petrobras SA ADR (PBR) 

Нью-Йорк Цена в USD Предупреждение

15,02 -0,06 (-0,36%) ▼ **15,15** +0,13 (+0,87%)

Закрит - 12/10 Перед открытием - 14:00:00 - Режим реального времени

Дн. диапазон	14,92	15,30
52 неделя	8,88	16,32
Объем	18.707.467	

Обзор График [Новости и аналитика](#) [Отчеты](#) [Теханализ](#) [Форум](#)

[Обзор](#) [Профиль](#) [Прошлые данные](#) [Опционы](#) [Компонент индексов](#)

Прошлые данные - PBR

Временной период

[Скачать данные](#) 13.09.2023 - 04.10.2023

Дата	Цена	Откр.	Макс.	Мин.	Объем	Изм. %
04.10.2023	13,86	14,11	14,15	13,72	21,07M	-3,08%



Котировка US7458671010

https://ru.investing.com/equities/pulte-homes-inc-historical-data

Investing.com Поиск на сайте... Вход / Бесплатно

PulteGroup Inc (PHM) ★ Добавить в портфель

Нью-Йорк Цена в USD Предупреждение

71,92 -3,67 (-4,86%) ▼ **71,50** -0,42 (-0,58%) ▼

Закрыт - 12/10 Перед открытием - 14:00:14 - Режим реального времени

Дн. диапазон: 71,13 - 74,77
52 недель: 35,99 - 86,15
Объем: 1.776.984

Обзор График Новости и аналитика Отчеты Теханализ Форум

Обзор Профиль Прошлые данные Опционы Компонент индексов

Прошлые данные - PHM

Временной период: Daily Скачать данные 13.09.2023 - 04.10.2023

Дата	Цена	Откр.	Макс.	Мин.	Объем	Изм. %
04.10.2023	72,36	71,22	72,54	70,74	2,39M	+2,30%

Котировка US78462F1030

https://ru.investing.com/etfs/spdr-s-p-500-historical-data

Investing.com Поиск на сайте... Вход / Бесплатно

SPDR® S&P 500 (SPY) ★ Добавить в портфель

Нью-Йорк Цена в USD Предупреждение

433,73 -2,59 (-0,59%) ▼ **433,30** -0,43 (-0,10%) ▼

Закрыт - 12/10 Перед открытием - 14:10:02 - Режим реального времени

Дн. диапазон: 431,24 - 437,33
52 недель: 356,96 - 459,44
Объем: 76.275.150

Обзор График Новости и аналитика Теханализ Форум

Обзор Профиль Прошлые данные Опционы

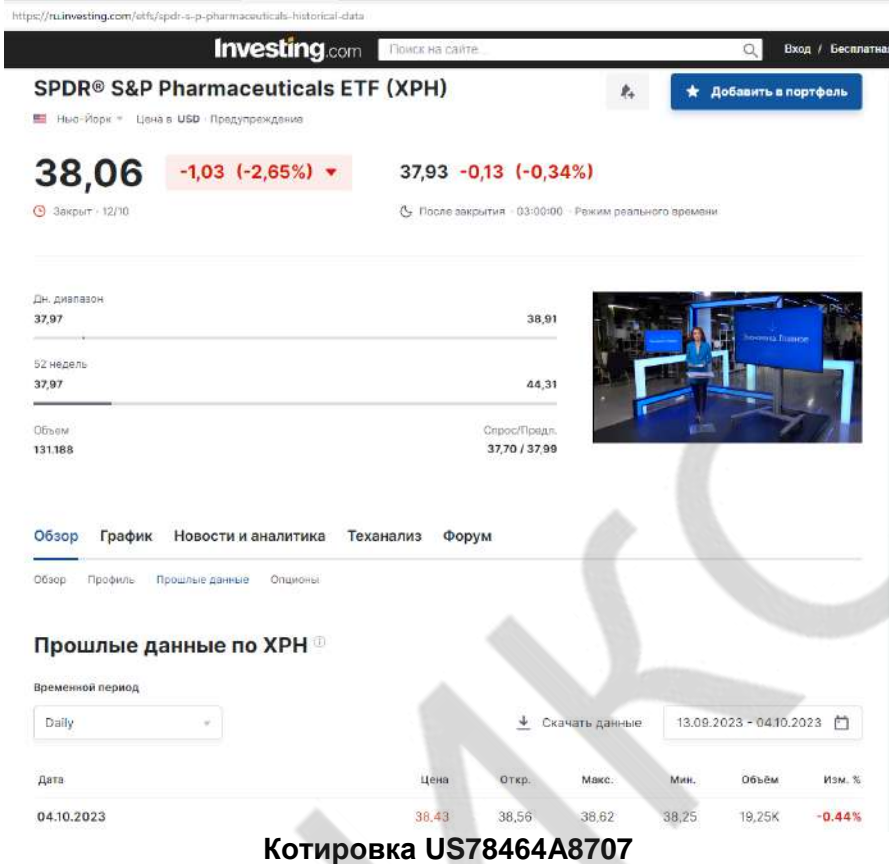
Прошлые данные по SPY

Временной период: Daily Скачать данные 13.09.2023 - 04.10.2023

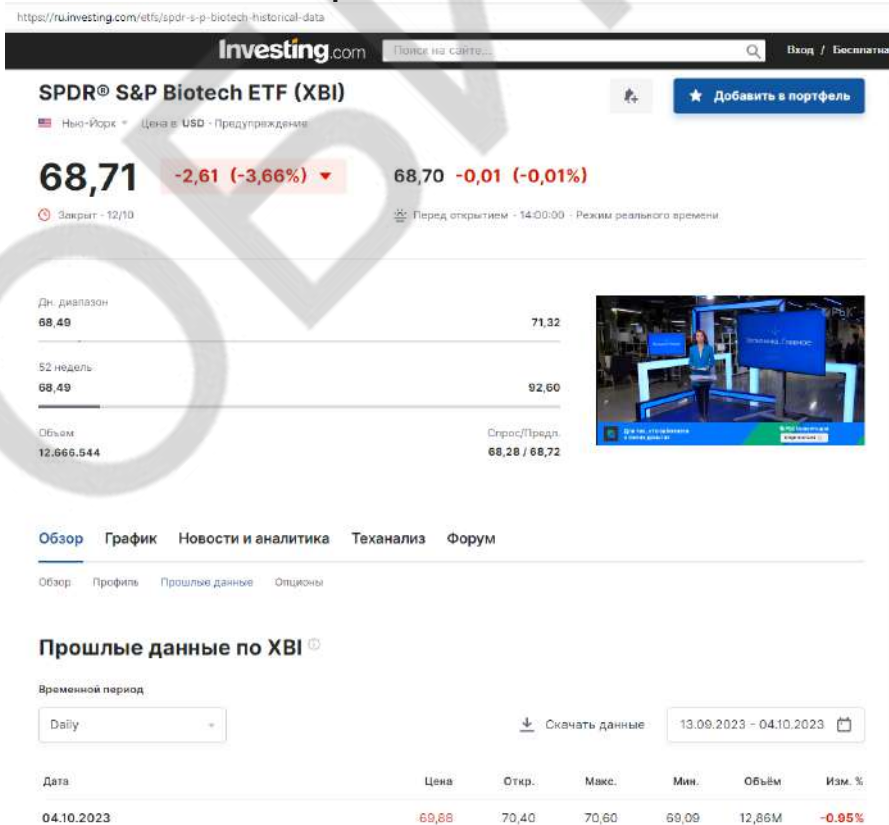
Дата	Цена	Откр.	Макс.	Мин.	Объем	Изм. %
04.10.2023	424,66	422,07	425,43	420,56	87,07M	+0,73%



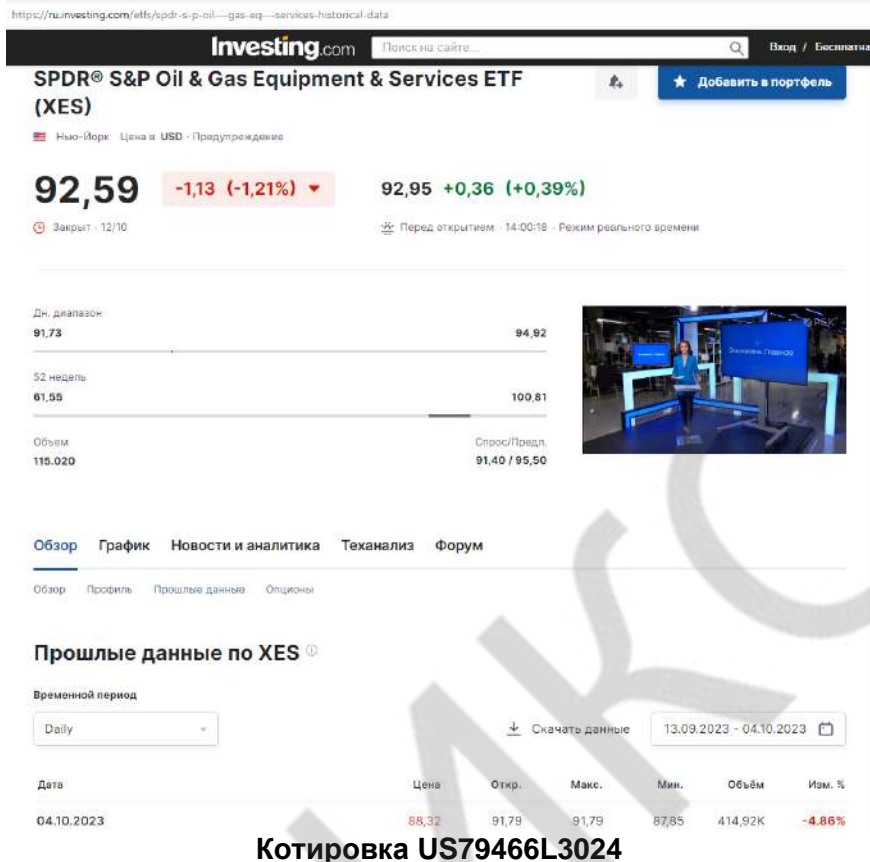
Котировка US78464A7220



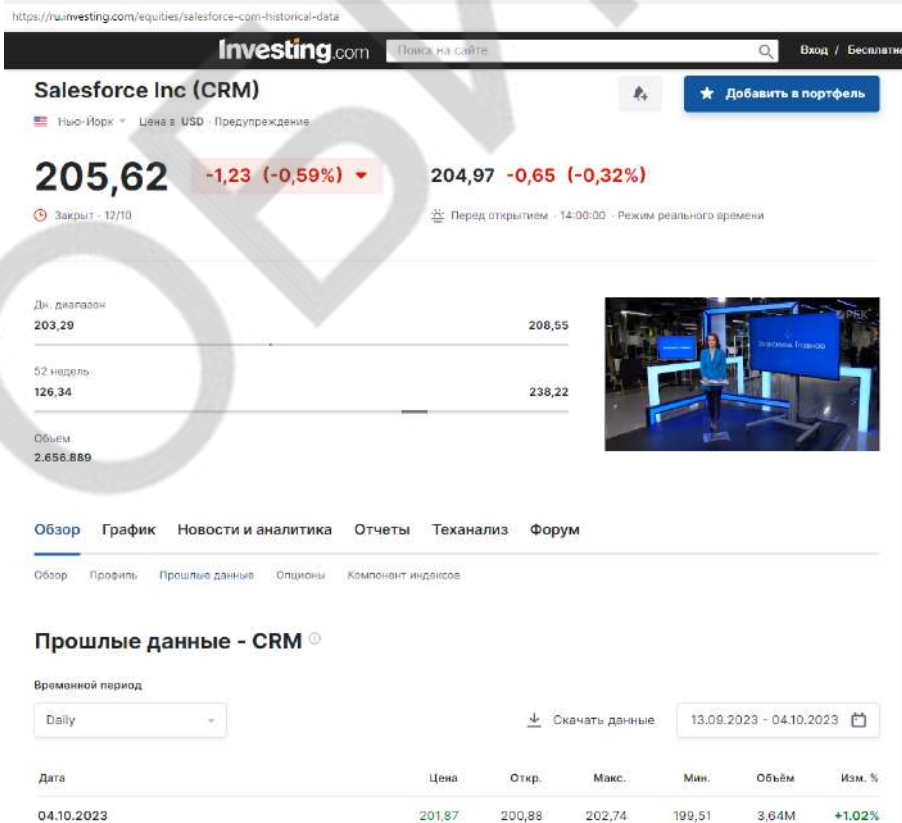
Котировка US78464A8707



Котировка US78468R5494




Котировка US79466L3024



Котировка US81369Y2090

https://ru.investing.com/etfs/spdr---health-care-historical-data

Investing.com Поиск на сайте... Вход / Бесплатно

Health Care Select Sector SPDR® Fund (XLV)  [★ Добавить в портфель](#)

Нью-Йорк * Цена в USD * Предупреждение


129,42 -1,08 (-0,83%) ▼ **129,78** +0,36 (+0,28%)

🕒 Закрыт - 12/10 🕒 Перед открытием - 14:09:42 - Режим реального времени

Дн. диапазон **129,29** **130,85**

52 неделя **123,05** **141,77**

Объем **10.466.828** Спрос/Прдл. **129,38 / 130,16**



[Обзор](#) [График](#) [Новости и аналитика](#) [Теханализ](#) [Форум](#)

[Обзор](#) [Профиль](#) [Прошлые данные](#) [Опционы](#)

Прошлые данные по XLV ⓘ


Временной период 📄 Скачать данные 13.09.2023 - 04.10.2023 📅

Дата	Цена	Откр.	Макс.	Мин.	Объем	Изм. %
04.10.2023	127,96	127,53	128,14	126,93	10,02M	+0,42%

Котировка US82575P1075

https://ru.investing.com/equities/sibanye-gold-historical-data

Investing.com Поиск на сайте... Вход / Бесплатно

Sibanye Gold Ltd ADR (SBSW)  [★ Добавить в портфель](#)

Нью-Йорк * Цена в USD * Предупреждение


5,64 -0,25 (-4,24%) ▼ **5,73** +0,09 (+1,60%)

🕒 Закрыт - 12/10 🕒 Перед открытием - 14:17:41 - Режим реального времени

Дн. диапазон **5,63** **5,91**

52 неделя **5,16** **12,44**

Объем **4.258.187** Спрос/Прдл. **5,63 / 5,63**



[Обзор](#) [График](#) [Новости и аналитика](#) [Отчеты](#) [Теханализ](#) [Форум](#)

[Обзор](#) [Профиль](#) [Прошлые данные](#) [Опционы](#) [Компонент индексов](#)

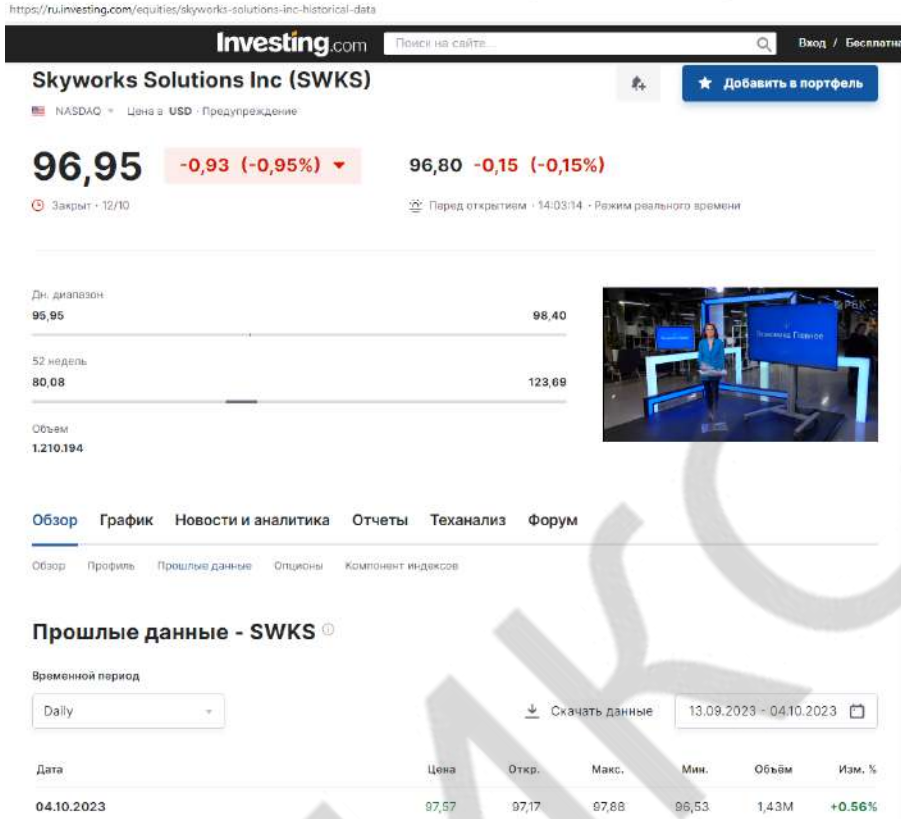
Прошлые данные - SBSW ⓘ

Временной период 📄 Скачать данные 13.09.2023 - 04.10.2023 📅

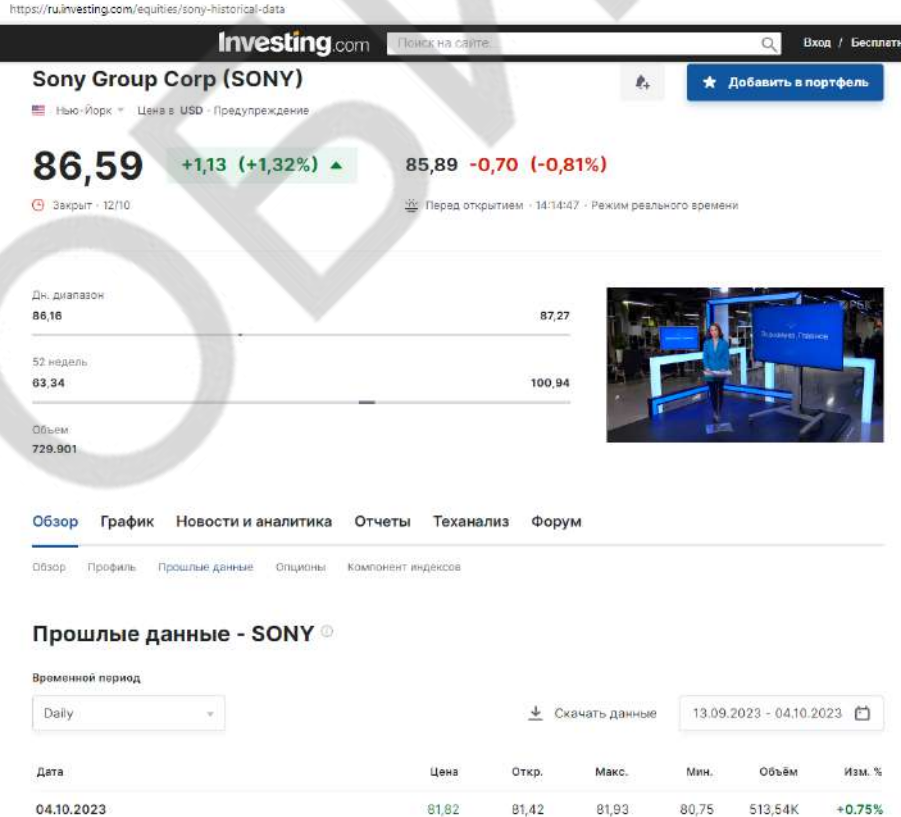
Дата	Цена	Откр.	Макс.	Мин.	Объем	Изм. %
04.10.2023	5,49	5,49	5,52	5,38	3,51M	-1,26%



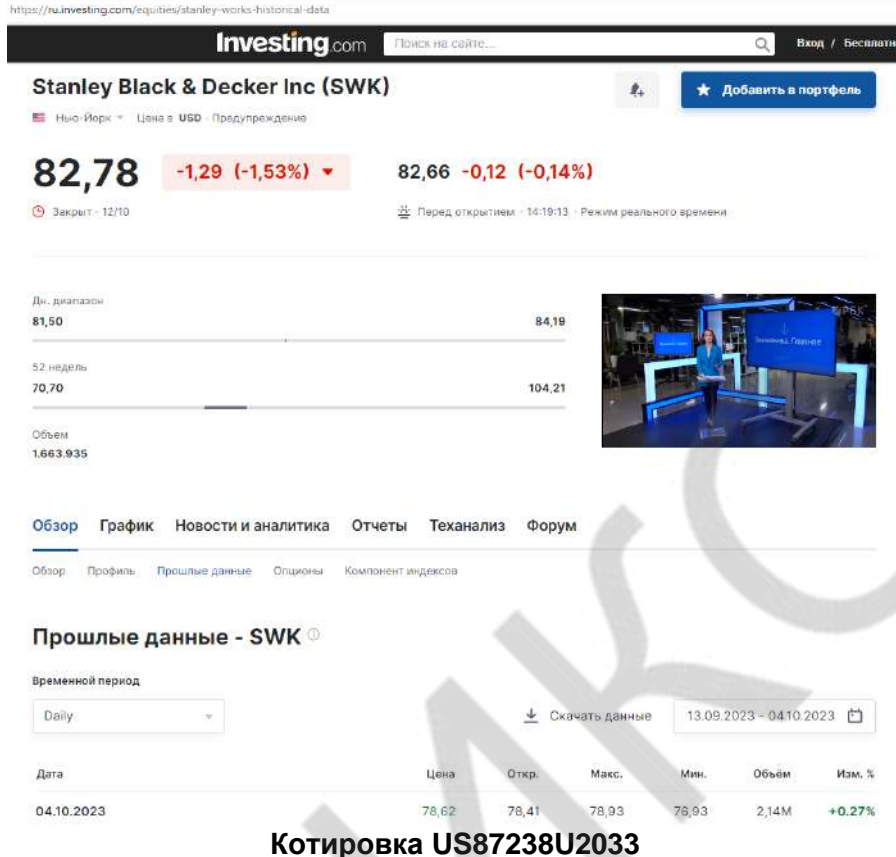
Котировка US83088M1027



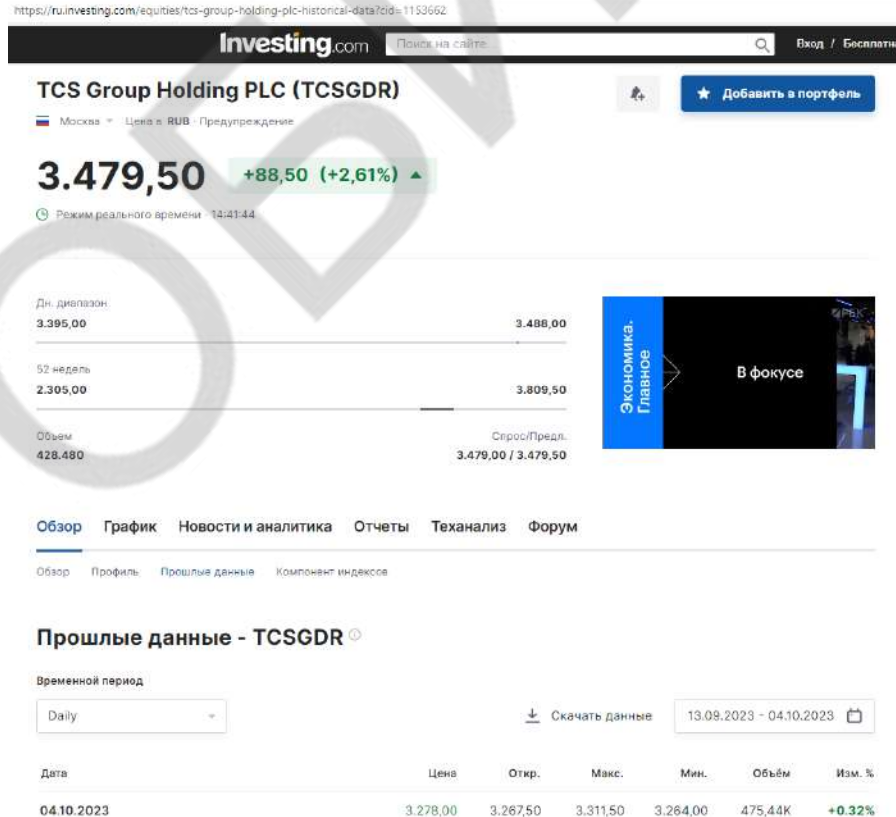
Котировка US8356993076



Котировка US8545021011




Котировка US87238U2033



Котировка US8725901040

https://ru.investing.com/equities/metropics-communications-historical-data

Investing.com Поиск на сайте... Вход / Бесплатно


T-Mobile US Inc (TMUS)  [★ Добавить в портфель](#)

NASDAQ Цена в USD Предупреждение

141,14 -1,98 (-1,38%) ▼ **141,01** -0,13 (-0,09%) ▼

Закрывает - 12/10 Перед открытием - 14:29:58 Режим реального времени

Дн. диапазон: 139,74 - 143,89
52 неделя: 124,92 - 154,38
Объем: 3.993.517



[Обзор](#) [График](#) [Новости и аналитика](#) [Отчеты](#) [Теханализ](#) [Форум](#)

[Обзор](#) [Профиль](#) [Прошлые данные](#) [Опционы](#) [Компонент индексов](#)

Прошлые данные - TMUS


Временной период: Daily [Скачать данные](#) 13.09.2023 - 04.10.2023

Дата	Цена	Откр.	Макс.	Мин.	Объем	Изм. %
04.10.2023	138,06	136,43	138,42	135,82	3,55M	+1,19%

Котировка US8740541094

https://ru.investing.com/equities/take-two-interactive-historical-data

Investing.com Поиск на сайте... Вход / Бесплатно


Take-Two Interactive Software Inc (TTWO)  [★ Добавить в портфель](#)

NASDAQ Цена в USD Предупреждение

141,62 -3,13 (-2,16%) ▼ **141,50** -0,12 (-0,08%) ▼

Закрывает - 12/10 Перед открытием - 14:05:27 Режим реального времени

Дн. диапазон: 139,74 - 144,69
52 неделя: 90,00 - 153,84
Объем: 1.789.799



[Обзор](#) [График](#) [Новости и аналитика](#) [Отчеты](#) [Теханализ](#) [Форум](#)

[Обзор](#) [Профиль](#) [Прошлые данные](#) [Опционы](#) [Компонент индексов](#)

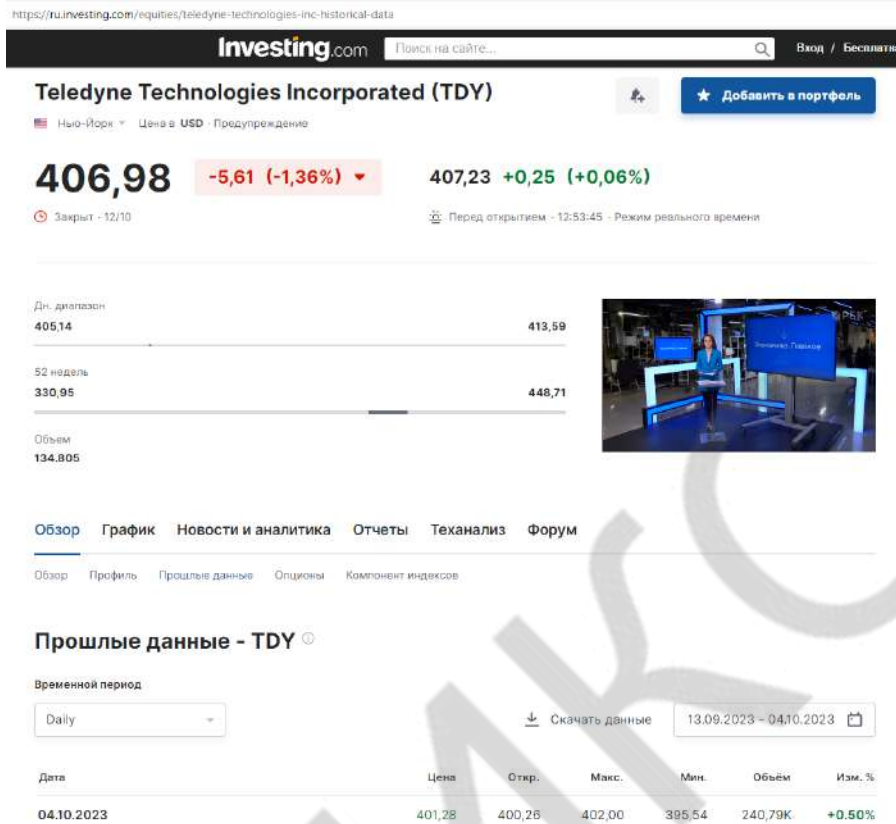
Прошлые данные - TTWO

Временной период: Daily [Скачать данные](#) 13.09.2023 - 04.10.2023

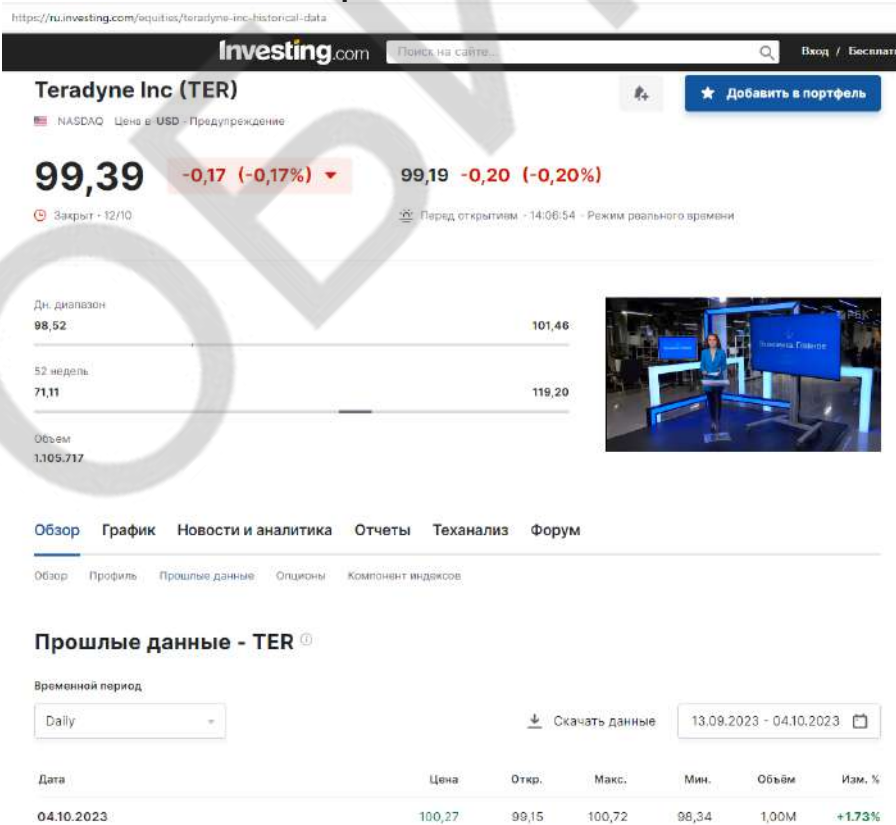
Дата	Цена	Откр.	Макс.	Мин.	Объем	Изм. %
04.10.2023	139,63	137,79	140,06	136,68	867,66K	+1,50%



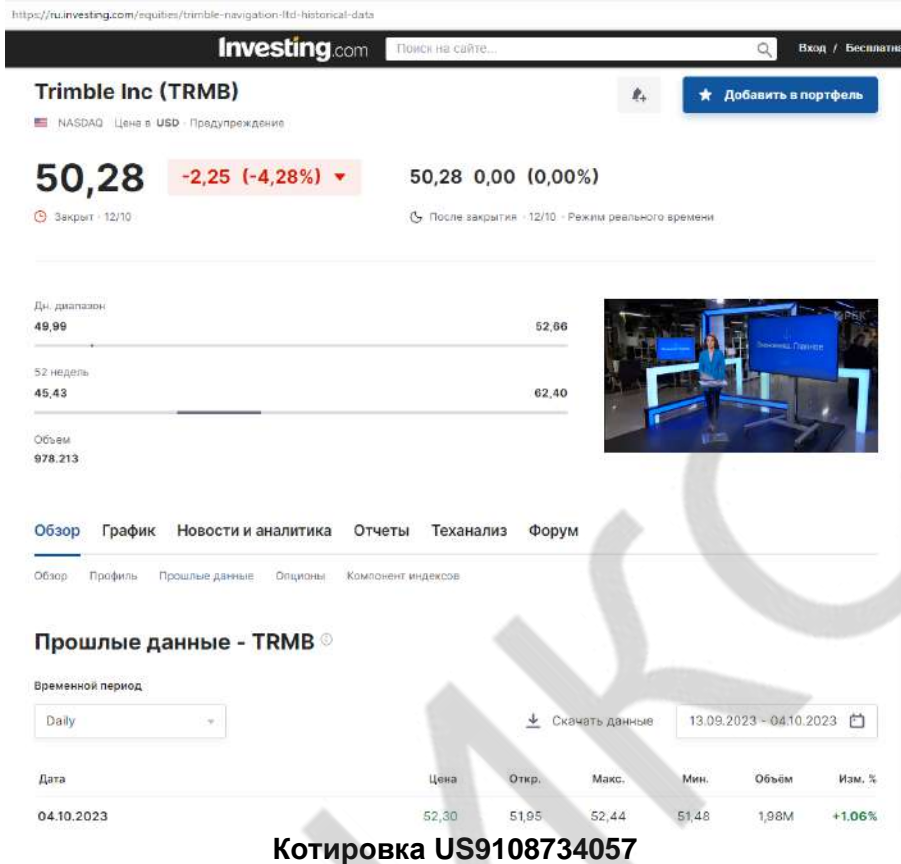
Котировка US8793601050



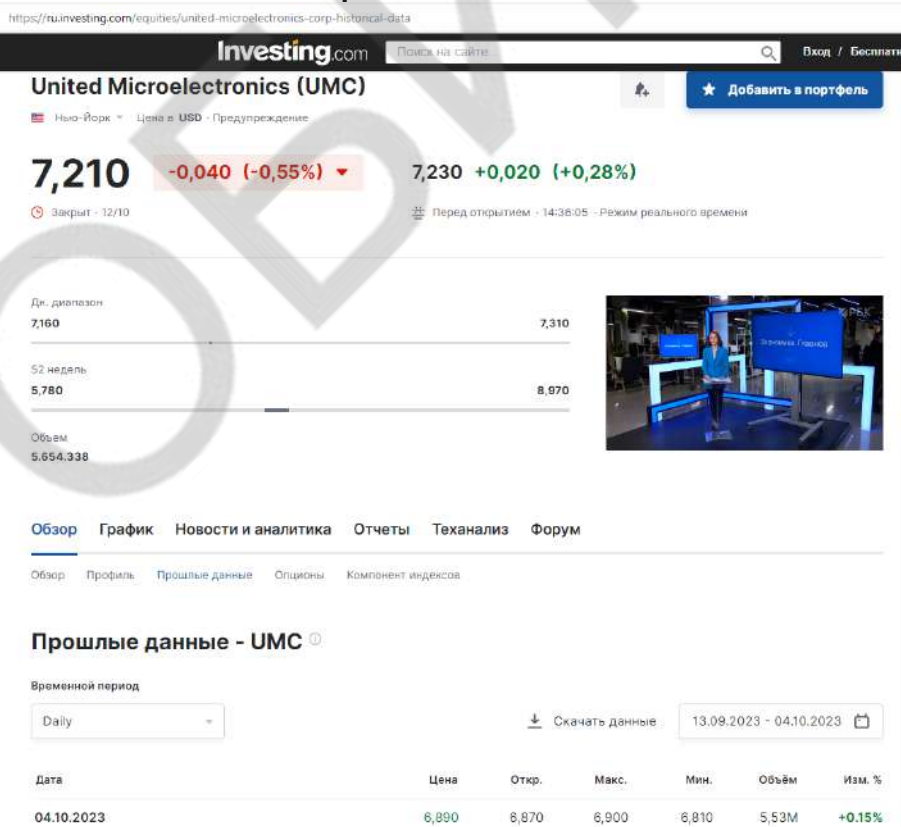
Котировка US8807701029



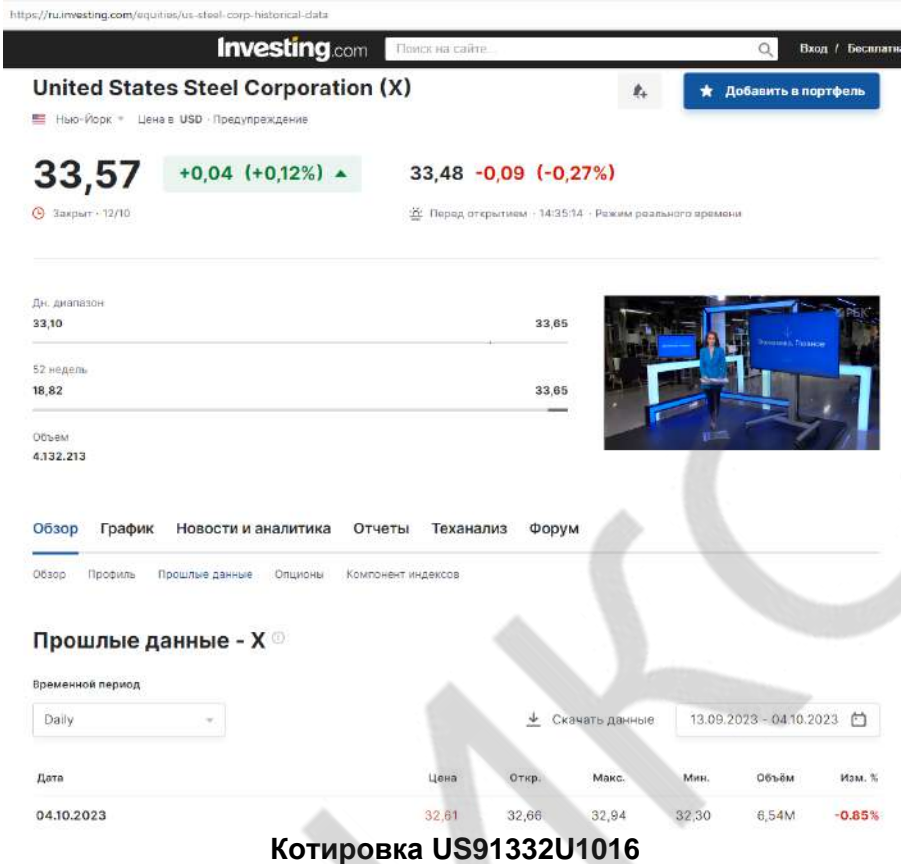
Котировка US8962391004



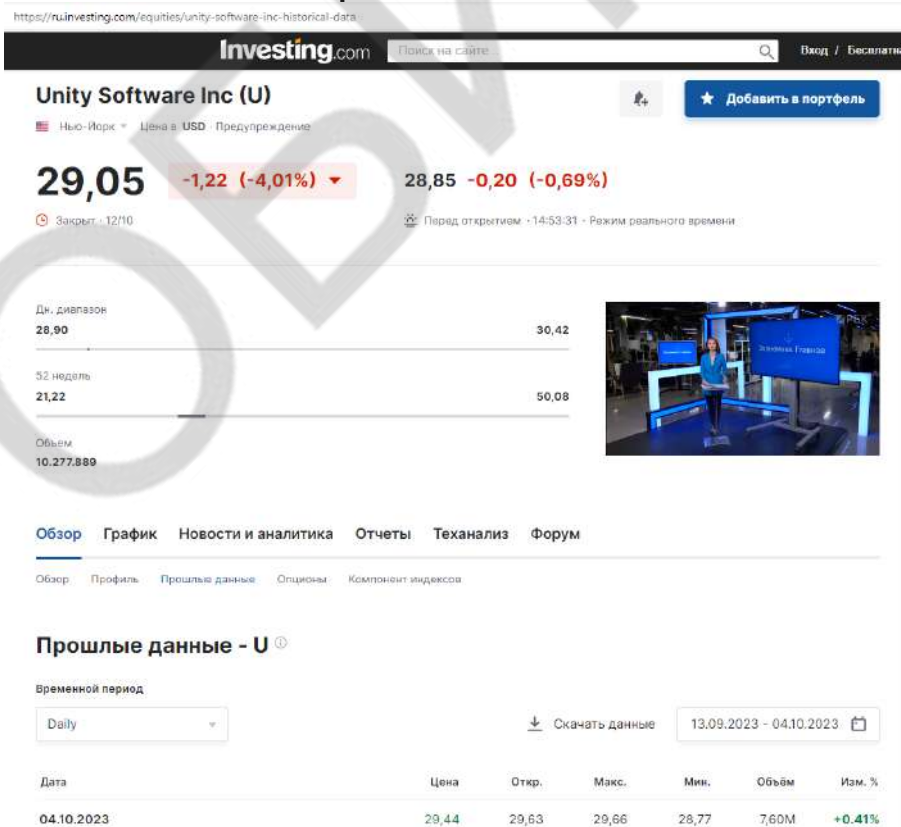
Котировка US9108734057



Котировка US9129091081




Котировка US91332U1016



Котировка US92343V1044


https://ru.investing.com/equities/verizon-communications-historical-data

Investing.com Поиск на сайте Вход / Бесплатно

Verizon Communications Inc (VZ)  [★ Добавить в портфель](#)

Нью-Йорк Цена в USD Предупреждение

30,91 -0,55 (-1,75%) ▼ **30,95 +0,04 (+0,13%)**


Закрывает - 12/10  Перед открытием - 14:44:15 - Режим реального времени

Дн. диапазон	30,65	31,37
52 неделя	30,14	42,58
Объем	21.586.257	

[Обзор](#) [График](#) [Новости и аналитика](#) [Отчеты](#) [Теханализ](#) [Форум](#)

[Обзор](#) [Профиль](#) [Прошлые данные](#) [Опционы](#) [Компонент индексов](#)

Прошлые данные - VZ


Временной период [Скачать данные](#) 13.09.2023 - 04.10.2023 

Дата	Цена	Откр.	Макс.	Мин.	Объем	Изм. %
04.10.2023	31,54	31,79	31,97	31,40	23,62M	-1,38%

Котировка US92552V1008


https://ru.investing.com/equities/viasat-historical-data

Investing.com Поиск на сайте Вход / Бесплатно

ViaSat Inc (VSAT)  [★ Добавить в портфель](#)

NASDAQ Цена в USD Предупреждение

16,80 +1,17 (+7,49%) ▲ **16,89 +0,09 (+0,54%)**


Закрывает - 12/10  Перед открытием - 14:38:04 - Режим реального времени

Дн. диапазон	16,45	18,35
52 неделя	15,02	47,35
Объем	3.617.988	

[Обзор](#) [График](#) [Новости и аналитика](#) [Отчеты](#) [Теханализ](#) [Форум](#)

[Обзор](#) [Профиль](#) [Прошлые данные](#) [Опционы](#) [Компонент индексов](#)

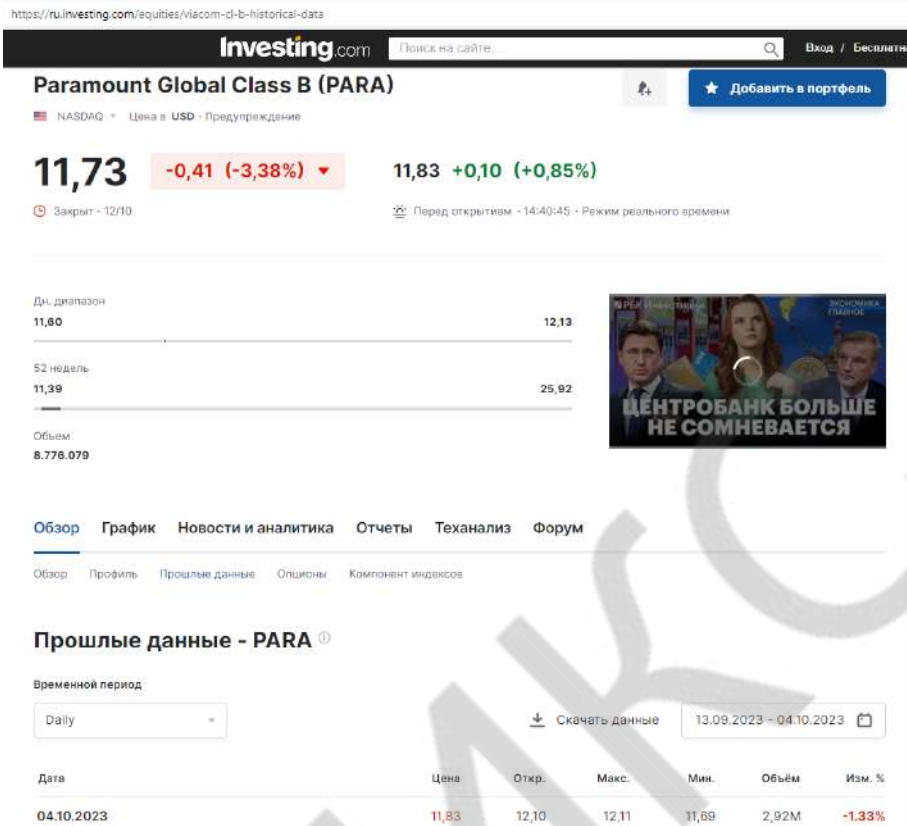
Прошлые данные - VSAT

Временной период [Скачать данные](#) 13.09.2023 - 04.10.2023 

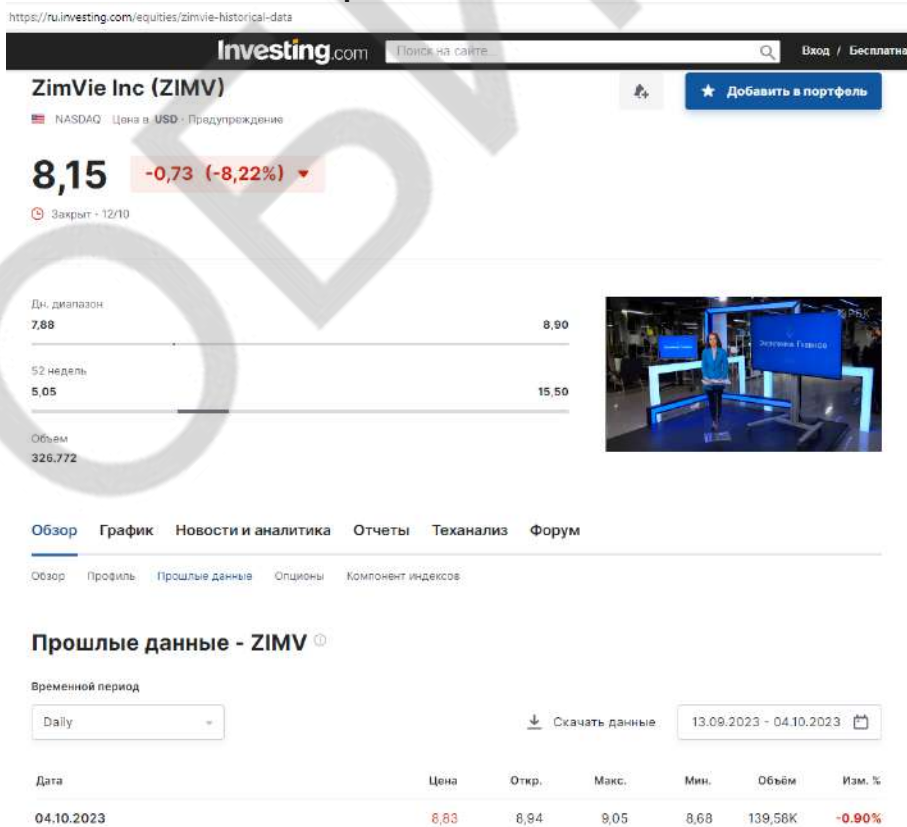
Дата	Цена	Откр.	Макс.	Мин.	Объем	Изм. %
04.10.2023	16,87	17,09	17,24	16,56	1,35M	-1,17%



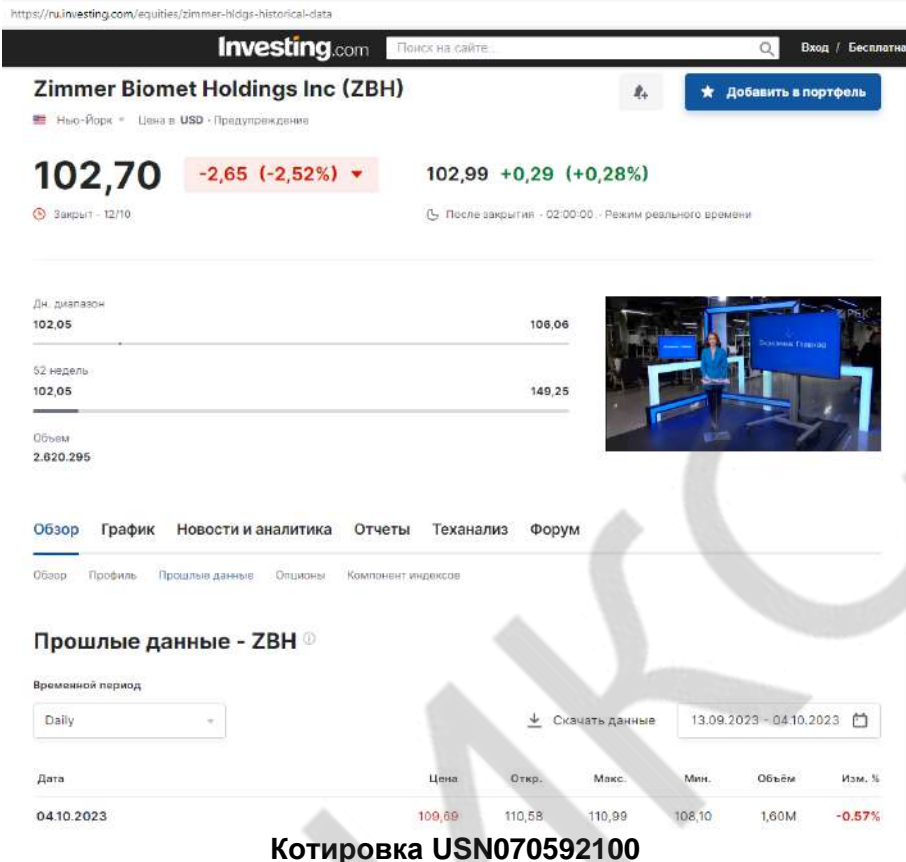
Котировка US92556H2067



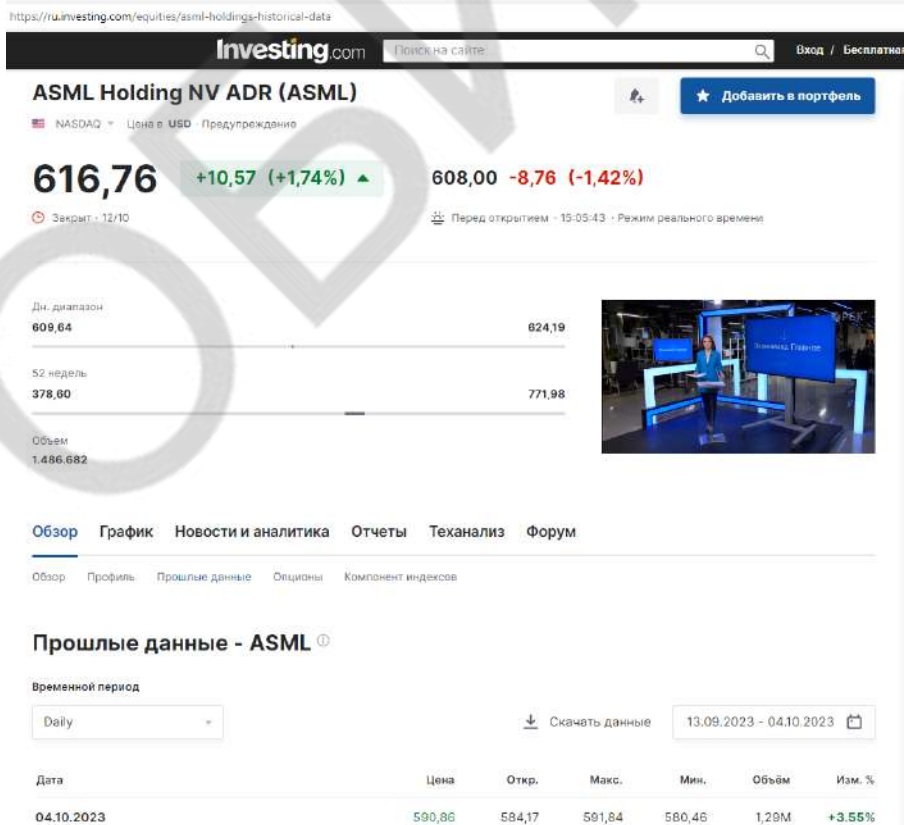
Котировка US98888T1079



Котировка US98956P1021



Котировка USN070592100



Группа 4

18.09.2023 (Всего за основную и дополнительные торговые сессии)

Идентификатор режима торгов	TQBR
Валюта в которой ведутся торги	SUR
Цена предторгового периода/Цена аукциона открытия	647
Цена сделки минимальная	646
Цена сделки максимальная	669
Цена последней сделки	666
Цена закрытия	653,2
Количество сделок за день, штук	28 949
Объем сделок за день, штук ценных бумаг	1 026 990
Объем сделок за день	677 872 551,4
Объем первой сделки	-
Объем последней сделки	-
Средневзвешенная цена	660
Рыночная цена (2), рублей	659
Рыночная цена (3), рублей	659
Объем сделок для расчета рыночной цены (2), рублей	549 828 512,2
Объем сделок для расчета рыночной цены (3), рублей	549 828 512,2
3-х месячный средневзвешенный оборот по сделкам с паями	0

Источник: <https://www.moex.com/ru/issue.aspx?code=VKCO>

Группа 5

Котировка NO0011088593

DNONO 7 ½ 09/09/26			High 95.677 on 01/30/23					
Range	10/11/2022 - 10/11/2023	Period	Daily	Low	90.748 on 09/22/23			
Market	Last Price - Mid YTM	Currency	USD	Average	93.421 10.613			
View	Price Table	Source	BGN	Net Chg	0.486 0.53%			
Date	Last Price	Mid YTM	Date	Last Price	Mid YTM	Date	Last Price	Mid YTM
Fr 10/13/23			Fr 09/22/23	90.748	12.138	Fr 09/01/23	92.219	11.393
Th 10/12/23			Th 09/21/23	90.908	12.061	Th 08/31/23	92.439	11.292
We 10/11/23	92.296	11.471	We 09/20/23	90.942	12.035	We 08/30/23	92.542	11.238
Tu 10/10/23	92.058	11.578	Tu 09/19/23	90.914	12.045	Tu 08/29/23	92.637	11.193
Mo 10/09/23			Mo 09/18/23	90.939	12.030	Mo 08/28/23	92.734	11.147
Fr 10/06/23	91.981	11.608	Fr 09/15/23	90.953	12.021	Fr 08/25/23	92.741	11.142
Th 10/05/23	91.948	11.621	Th 09/14/23	91.184	11.911	Th 08/24/23	92.636	11.186
We 10/04/23	91.741	11.708	We 09/13/23	91.252	11.871	We 08/23/23	92.663	11.166
Tu 10/03/23	91.700	11.724	Tu 09/12/23	91.537	11.737	Tu 08/22/23	92.604	11.189
Mo 10/02/23	91.357	11.880	Mo 09/11/23	91.504	11.749	Mo 08/21/23	92.556	11.208
Fr 09/29/23	90.899	12.091	Fr 09/08/23	91.438	11.777	Fr 08/18/23	92.584	11.193
Th 09/28/23	90.895	12.089	Th 09/07/23	91.503	11.744	Th 08/17/23	92.536	11.212
We 09/27/23	90.952	12.053	We 09/06/23	91.613	11.682	We 08/16/23	92.558	11.194
Tu 09/26/23	90.887	12.080	Tu 09/05/23	91.936	11.526	Tu 08/15/23	92.677	11.140
Mo 09/25/23	90.821	12.108	Mo 09/04/23			Mo 08/14/23	92.800	11.083



Котировка US022249AU09

HWM 6 $\frac{3}{4}$ 01/15/28				High	106.075 on	05/05/23		
Range	10/13/2022	-	10/13/2023	Period	Daily	Low	98.241 on	10/14/22
Market	Last Price	Mid YTM	Currency	USD	Average	103.016	6.007	
View	Price Table	Source	BGN	Net Chg	1.472	1.49%		
Date	Last Price	Mid YTM	Date	Last Price	Mid YTM	Date	Last Price	Mid YTM
Fr 10/13/23	100.316	6.660	Fr 09/22/23	101.364	6.379	Fr 09/01/23	102.076	6.196
Th 10/12/23	100.158	6.703	Th 09/21/23	101.097	6.451	Th 08/31/23	102.411	6.109
We 10/11/23	100.378	6.643	We 09/20/23	101.639	6.307	We 08/30/23	102.226	6.159
Tu 10/10/23	100.241	6.680	Tu 09/19/23	101.754	6.277	Tu 08/29/23	102.224	6.159
Mo 10/09/23			Mo 09/18/23	101.882	6.243	Mo 08/28/23	101.887	6.248
Fr 10/06/23	99.869	6.782	Fr 09/15/23	101.956	6.224	Fr 08/25/23	101.835	6.262
Th 10/05/23	99.798	6.802	Th 09/14/23	102.325	6.127	Th 08/24/23	101.980	6.224
We 10/04/23	99.525	6.876	We 09/13/23	102.265	6.144	We 08/23/23	102.682	6.043

Котировка US040114HV54

ARGENT 3 $\frac{1}{2}$ 07/09/41				High	34.816 on	02/02/23		
Range	10/13/2022	-	10/13/2023	Period	Daily	Low	21.285 on	10/14/22
Market	Last Price	Mid YTM	Currency	USD	Average	28.702	16.399	
View	Price Table	Source	BGN	Net Chg	5.252	24.37%		
Date	Last Price	Mid YTM	Date	Last Price	Mid YTM	Date	Last Price	Mid YTM
Fr 10/13/23	26.803	17.435	Fr 09/22/23	27.482	17.072	Fr 09/01/23	31.038	15.506
Th 10/12/23	26.767	17.452	Th 09/21/23	27.440	17.091	Th 08/31/23	30.942	15.542
We 10/11/23	26.816	17.423	We 09/20/23	28.890	16.421	We 08/30/23	31.225	15.426
Tu 10/10/23	25.807	17.939	Tu 09/19/23	29.580	16.122	Tu 08/29/23	31.599	15.281
Mo 10/09/23	25.127	18.305	Mo 09/18/23	29.777	16.037	Mo 08/28/23	31.461	15.334
Fr 10/06/23	25.127	18.305	Fr 09/15/23	29.838	16.010	Fr 08/25/23	31.205	15.431
Th 10/05/23	24.744	18.518	Th 09/14/23	30.033	15.928	Th 08/24/23	31.203	15.431
We 10/04/23	24.775	18.494	We 09/13/23	30.024	15.927	We 08/23/23	31.560	15.289

Котировка US05946KAG67

BBVASM 6 $\frac{1}{2}$ PERP				High	98.891 on	01/18/23		
Range	10/13/2022	-	10/12/2023	Period	Daily	Low	82.808 on	03/20/23
Market	Last Price	Mid YTM	Currency	USD	Average	93.684	9.948	
View	Price Table	Source	BGN	Net Chg	6.842	7.87%		
Date	Last Price	Mid YTM	Date	Last Price	Mid YTM	Date	Last Price	Mid YTM
Fr 10/13/23			Fr 09/22/23	95.073	9.925	Fr 09/01/23	94.298	9.987
Th 10/12/23	93.768	10.074	Th 09/21/23	95.155	9.916	Th 08/31/23	94.366	9.979
We 10/11/23	93.707	10.077	We 09/20/23	95.311	9.898	We 08/30/23	94.359	9.977
Tu 10/10/23	93.428	10.105	Tu 09/19/23	95.341	9.894	Tu 08/29/23	94.349	9.977
Mo 10/09/23			Mo 09/18/23	95.302	9.897	Mo 08/28/23	94.322	9.980
Fr 10/06/23	92.827	10.167	Fr 09/15/23	95.530	9.874	Fr 08/25/23	94.282	9.983
Th 10/05/23	93.109	10.137	Th 09/14/23	95.607	9.865	Th 08/24/23	94.293	9.981
We 10/04/23	93.183	10.126	We 09/13/23	95.149	9.909	We 08/23/23	94.087	9.999

Котировка US279158AJ82

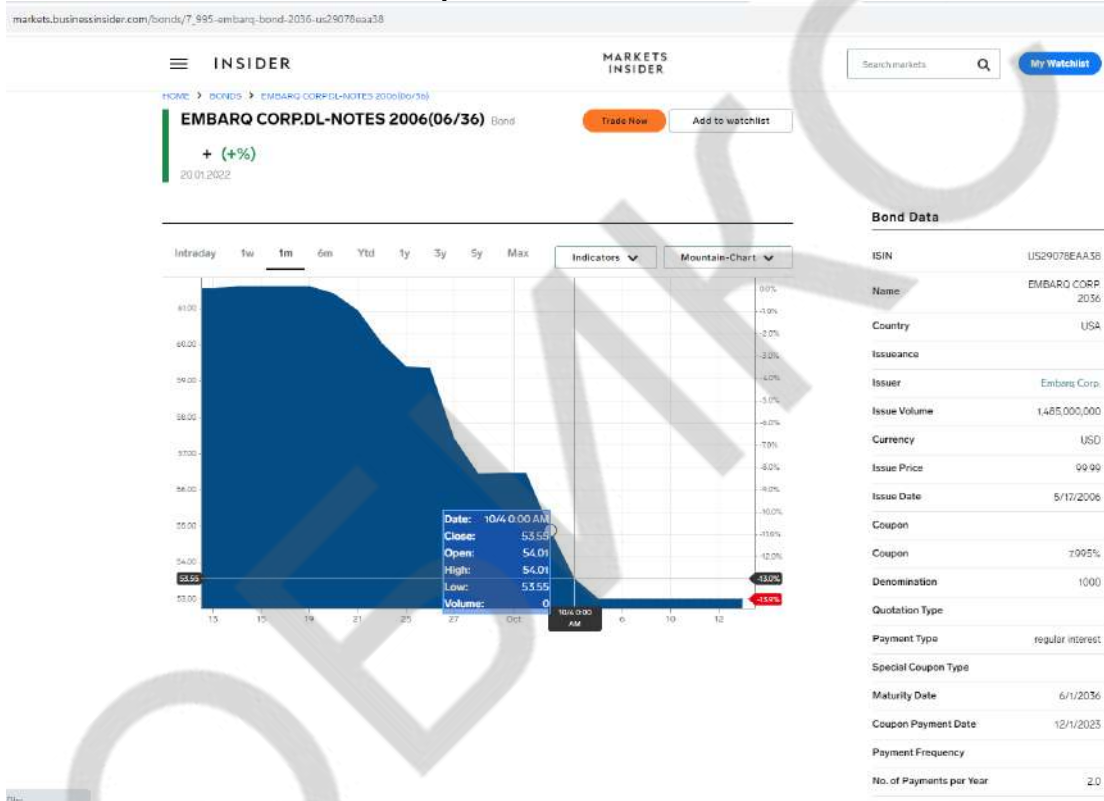
ECOPET 5 $\frac{7}{8}$ 05/28/45				High	74.733 on	01/19/23		
Range	10/13/2022	-	10/13/2023	Period	Daily	Low	55.742 on	10/21/22
Market	Last Price	Mid YTM	Currency	USD	Average	67.950	9.342	
View	Price Table	Source	BGN	Net Chg	5.453	9.23%		
Date	Last Price	Mid YTM	Date	Last Price	Mid YTM	Date	Last Price	Mid YTM
Fr 10/13/23	64.515	9.877	Fr 09/22/23	68.396	9.285	Fr 09/01/23	70.417	8.996
Th 10/12/23	64.454	9.886	Th 09/21/23	68.245	9.307	Th 08/31/23	70.368	9.003
We 10/11/23	64.558	9.869	We 09/20/23	68.964	9.203	We 08/30/23	69.672	9.099
Tu 10/10/23	64.042	9.951	Tu 09/19/23	68.752	9.233	Tu 08/29/23	69.196	9.166
Mo 10/09/23			Mo 09/18/23	68.812	9.224	Mo 08/28/23	68.769	9.226
Fr 10/06/23	63.210	10.085	Fr 09/15/23	68.808	9.224	Fr 08/25/23	68.650	9.243
Th 10/05/23	63.709	10.004	Th 09/14/23	68.872	9.215	Th 08/24/23	68.970	9.197
We 10/04/23	63.972	9.960	We 09/13/23	68.700	9.239	We 08/23/23	68.923	9.204



Котировка US279158AN94

ECOPET 6 $\frac{7}{8}$ 04/29/30				High	95.118 on	01/26/23		
Range	10/13/2022	-	10/12/2023	Period	Daily	Low	78.953 on	10/21/22
Market	Last Price	Mid YTM	Currency	USD	Average	90.429	8.728	
View	Price Table	Source	BGN	Net Chg	7.677	9.28%		
Date	Last Price	Mid YTM	Date	Last Price	Mid YTM	Date	Last Price	Mid YTM
Fr 10/13/23			Fr 09/22/23	92.029	8.476	Fr 09/01/23	93.438	8.171
Th 10/12/23	90.415	8.836	Th 09/21/23	91.870	8.509	Th 08/31/23	93.397	8.179
We 10/11/23	90.416	8.833	We 09/20/23	92.465	8.382	We 08/30/23	93.118	8.235
Tu 10/10/23	89.910	8.943	Tu 09/19/23	92.325	8.411	Tu 08/29/23	92.812	8.298
Mo 10/09/23			Mo 09/18/23	92.272	8.421	Mo 08/28/23	92.511	8.360
Fr 10/06/23	89.273	9.082	Fr 09/15/23	92.286	8.418	Fr 08/25/23	92.399	8.383
Th 10/05/23	89.548	9.021	Th 09/14/23	92.388	8.396	Th 08/24/23	92.560	8.349
We 10/04/23	89.584	9.010	We 09/13/23	92.272	8.418	We 08/23/23	92.569	8.346

Котировка US29078EAA38



Котировка US706451BG56

PEMEX 6 $\frac{5}{8}$ 06/15/35				High	79.753 on	02/02/23		
Range	10/13/2022	-	10/12/2023	Period	Daily	Low	64.763 on	10/13/22
Market	Last Price	Mid YTM	Currency	USD	Average	70.655	11.095	
View	Price Table	Source	BGN	Net Chg	1.570	2.42%		
Date	Last Price	Mid YTM	Date	Last Price	Mid YTM	Date	Last Price	Mid YTM
Fr 10/13/23			Fr 09/22/23	67.837	11.743	Fr 09/01/23	68.421	11.607
Th 10/12/23	66.333	12.077	Th 09/21/23	67.583	11.795	Th 08/31/23	68.630	11.564
We 10/11/23	66.831	11.968	We 09/20/23	68.862	11.529	We 08/30/23	68.701	11.547
Tu 10/10/23	66.066	12.131	Tu 09/19/23	68.889	11.523	Tu 08/29/23	68.490	11.589
Mo 10/09/23			Mo 09/18/23	69.297	11.439	Mo 08/28/23	67.868	11.717
Fr 10/06/23	65.173	12.325	Fr 09/15/23	69.687	11.360	Fr 08/25/23	67.539	11.785
Th 10/05/23	65.369	12.281	Th 09/14/23	70.140	11.269	Th 08/24/23	67.601	11.771
We 10/04/23	65.459	12.258	We 09/13/23	69.903	11.314	We 08/23/23	67.670	11.754



Котировка US71647NBG34

PETBRA 6 ³ / ₄ 06/03/50				High	92.172 on	08/31/23		
Range	10/13/2022 - 10/12/2023	Period	Daily	Low	80.023 on	10/21/22		
Market	Last Price - Mid YTM	Currency	USD	Average	88.376	7.791		
View	Price Table	Source	BGN	Net Chg	7.839	9.56%		
Date	Last Price	Mid YTM	Date	Last Price	Mid YTM	Date	Last Price	Mid YTM
Fr 10/13/23			Fr 09/22/23	90.871	7.549	Fr 09/01/23	91.975	7.445
Th 10/12/23	89.855	7.646	Th 09/21/23	90.683	7.566	Th 08/31/23 H	92.172	7.426
We 10/11/23	90.138	7.619	We 09/20/23	91.221	7.515	We 08/30/23	91.911	7.450
Tu 10/10/23	89.391	7.691	Tu 09/19/23	91.075	7.529	Tu 08/29/23	91.775	7.463
Mo 10/09/23			Mo 09/18/23	91.123	7.525	Mo 08/28/23	91.358	7.502
Fr 10/06/23	88.772	7.751	Fr 09/15/23	91.069	7.530	Fr 08/25/23	91.200	7.517
Th 10/05/23	89.161	7.713	Th 09/14/23	91.177	7.519	Th 08/24/23	91.250	7.512
We 10/04/23	89.161	7.713	We 09/13/23	91.134	7.523	We 08/23/23	91.317	7.506

Котировка US71654QCB68

PEMEX 6 ⁷ / ₈ 08/04/26				High	98.446 on	02/02/23		
Range	10/13/2022 - 10/12/2023	Period	Daily	Low	90.083 on	10/13/22		
Market	Last Price - Mid YTM	Currency	USD	Average	93.713	9.178		
View	Price Table	Source	BGN	Net Chg	1.916	2.13%		
Date	Last Price	Mid YTM	Date	Last Price	Mid YTM	Date	Last Price	Mid YTM
Fr 10/13/23			Fr 09/22/23	91.838	10.236	Fr 09/01/23	91.248	10.433
Th 10/12/23	91.999	10.224	Th 09/21/23	91.669	10.307	Th 08/31/23	91.306	10.405
We 10/11/23	92.163	10.143	We 09/20/23	92.241	10.050	We 08/30/23	91.387	10.359
Tu 10/10/23	91.904	10.254	Tu 09/19/23	92.170	10.078	Tu 08/29/23	91.344	10.374
Mo 10/09/23			Mo 09/18/23	92.266	10.034	Mo 08/28/23	91.015	10.515
Fr 10/06/23	91.479	10.439	Fr 09/15/23	92.352	9.995	Fr 08/25/23	90.840	10.588
Th 10/05/23	91.586	10.389	Th 09/14/23	92.614	9.880	Th 08/24/23	90.868	10.573
We 10/04/23	91.593	10.373	We 09/13/23	92.467	9.935	We 08/23/23	90.876	10.560

Котировка US71654QCC42

PEMEX 6 ³ / ₄ 09/21/47				High	71.613 on	02/02/23		
Range	10/13/2022 - 10/13/2023	Period	Daily	Low	57.134 on	10/06/23		
Market	Last Price - Mid YTM	Currency	USD	Average	62.767	11.265		
View	Price Table	Source	BGN	Net Chg	0.881	1.53%		
Date	Last Price	Mid YTM	Date	Last Price	Mid YTM	Date	Last Price	Mid YTM
Fr 10/13/23	58.532	12.080	Fr 09/22/23	59.967	11.794	Fr 09/01/23	61.597	11.482
Th 10/12/23	58.244	12.138	Th 09/21/23	59.634	11.859	Th 08/31/23	61.914	11.423
We 10/11/23	58.967	11.992	We 09/20/23	60.978	11.601	We 08/30/23	62.083	11.391
Tu 10/10/23	58.228	12.141	Tu 09/19/23	60.907	11.614	Tu 08/29/23	61.932	11.418
Mo 10/09/23			Mo 09/18/23	61.311	11.538	Mo 08/28/23	61.277	11.539
Fr 10/06/23 L	57.134	12.368	Fr 09/15/23	61.866	11.435	Fr 08/25/23	61.024	11.587
Th 10/05/23	57.308	12.331	Th 09/14/23	62.380	11.341	Th 08/24/23	61.005	11.590
We 10/04/23	57.388	12.314	We 09/13/23	62.307	11.354	We 08/23/23	61.139	11.564

Котировка US71654QDD16

PEMEX 7.69 01/23/50				High	77.339 on	02/02/23		
Range	10/13/2022 - 10/13/2023	Period	Daily	Low	62.343 on	10/06/23		
Market	Last Price - Mid YTM	Currency	USD	Average	68.012	11.604		
View	Price Table	Source	BGN	Net Chg	1.066	1.70%		
Date	Last Price	Mid YTM	Date	Last Price	Mid YTM	Date	Last Price	Mid YTM
Fr 10/13/23	63.835	12.355	Fr 09/22/23	65.290	12.080	Fr 09/01/23	66.741	11.818
Th 10/12/23	63.413	12.436	Th 09/21/23	64.924	12.148	Th 08/31/23	67.127	11.750
We 10/11/23	64.207	12.283	We 09/20/23	66.264	11.903	We 08/30/23	67.330	11.714
Tu 10/10/23	63.547	12.410	Tu 09/19/23	66.076	11.937	Tu 08/29/23	67.348	11.711
Mo 10/09/23			Mo 09/18/23	66.530	11.856	Mo 08/28/23	66.429	11.873
Fr 10/06/23 L	62.343	12.646	Fr 09/15/23	67.156	11.745	Fr 08/25/23	66.130	11.926
Th 10/05/23	62.492	12.616	Th 09/14/23	67.571	11.673	Th 08/24/23	66.234	11.908
We 10/04/23	62.632	12.588	We 09/13/23	67.522	11.682	We 08/23/23	66.473	11.865



Котировка US900123CL22

igs									
TURKEY 6 03/25/27									
Range		10/13/2022 - 10/12/2023		Period	Daily		High	94.872 on 08/29/23	
Market		Last Price Mid YTM		Currency	USD		Low	83.733 on 10/13/22	
View		Price Table		Source	BGN		Average	91.469 8.590	
							Net Chg	9.933 11.86%	
Date	Last Price	Mid YTM	Date	Last Price	Mid YTM	Date	Last Price	Mid YTM	
Fr 10/13/23			Fr 09/22/23	94.050	7.983	Fr 09/01/23	94.505	7.799	
Th 10/12/23	93.666	8.145	Th 09/21/23	93.840	8.055	Th 08/31/23	94.591	7.768	
We 10/11/23	93.822	8.086	We 09/20/23	94.159	7.940	We 08/30/23	94.868	7.670	
Tu 10/10/23	93.690	8.131	Tu 09/19/23	93.443	8.186	Tu 08/29/23	94.872	7.667	
Mo 10/09/23			Mo 09/18/23	93.451	8.182	Mo 08/28/23	94.193	7.896	
Fr 10/06/23	92.878	8.416	Fr 09/15/23	93.715	8.088	Fr 08/25/23	94.197	7.894	
Th 10/05/23	93.023	8.363	Th 09/14/23	93.908	8.020	Th 08/24/23	94.237	7.879	
We 10/04/23	92.696	8.473	We 09/13/23	94.054	7.965	We 08/23/23	93.650	8.073	

Котировка US900123DD96

igs									
TURKEY 6 09/20/33									
Range		10/13/2022 - 10/12/2023		Period	Daily		High	89.882 on 07/31/23	
Market		Last Price Mid YTM		Currency	USD		Low	72.165 on 10/13/22	
View		Price Table		Source	BGN		Average	83.635 8.956	
							Net Chg	13.128 18.19%	
Date	Last Price	Mid YTM	Date	Last Price	Mid YTM	Date	Last Price	Mid YTM	
Fr 10/13/23			Fr 09/22/23	87.162	8.427	Fr 09/01/23	88.377	8.222	
Th 10/12/23	85.293	8.745	Th 09/21/23	86.869	8.475	Th 08/31/23	88.719	8.167	
We 10/11/23	85.607	8.691	We 09/20/23	87.423	8.383	We 08/30/23	89.319	8.070	
Tu 10/10/23	85.160	8.766	Tu 09/19/23	86.324	8.563	Tu 08/29/23	89.248	8.081	
Mo 10/09/23			Mo 09/18/23	86.302	8.567	Mo 08/28/23	88.462	8.206	
Fr 10/06/23	84.086	8.949	Fr 09/15/23	86.709	8.499	Fr 08/25/23	88.379	8.219	
Th 10/05/23	84.404	8.894	Th 09/14/23	87.046	8.443	Th 08/24/23	88.334	8.226	
We 10/04/23	84.028	8.957	We 09/13/23	87.217	8.414	We 08/23/23	86.983	8.444	

Котировка US91282CBV28

T 0 04/15/24									
Range		10/13/2022 - 10/13/2023		Period	Daily		High	97-16 ⁵ / ₈ on 10/13/23	
Market		Mid Line M Yld Cnv		Currency	USD		Low	93-24 ⁷ / ₁₆ on 11/03/22	
View		Price Table		Source	BGN		Average	95-20 ⁹ / ₁₆ 4.992	
							Net Chg	3-19 ¹ / ₈ 3.83%	
Date	Mid Line	M Yld Cnv	Date	Mid Line	M Yld Cnv	Date	Mid Line	M Yld Cnv	
Fr 10/13/23	97-16 ⁵ / ₈	5.500	Fr 09/22/23	97-08 ⁷ / ₁₆	5.450	Fr 09/01/23	96-31 ⁷ / ₈	5.454	
Th 10/12/23	97-14 ¹³ / ₁₆	5.534	Th 09/21/23	97-07	5.459	Th 08/31/23	96-29 ³ / ₈	5.497	
We 10/11/23	97-15 ³ / ₁₆	5.482	We 09/20/23	97-06	5.493	We 08/30/23	96-29 ³ / ₄	5.454	
Tu 10/10/23	97-14 ¹ / ₁₆	5.494	Tu 09/19/23	97-06	5.468	Tu 08/29/23	96-30 ³ / ₈	5.412	
Mo 10/09/23	97-13+	5.535	Mo 09/18/23	97-05 ⁵ / ₈	5.465	Mo 08/28/23	96-28 ⁵ / ₈	5.469	
Fr 10/06/23	97-13+	5.535	Fr 09/15/23	97-05 ³ / ₁₆	5.466	Fr 08/25/23	96-28 ¹ / ₁₆	5.476	
Th 10/05/23	97-12 ⁹ / ₁₆	5.485	Th 09/14/23	97-04	5.461	Th 08/24/23	96-27 ¹ / ₄	5.452	
We 10/04/23	97-12	5.493	We 09/13/23	97-03 ¹ / ₁₆	5.468	We 08/23/23	96-28	5.391	

Котировка USC35898AB82

FECCN 7 06/21/28									
Range		10/13/2022 - 10/12/2023		Period	Daily		High	88.574 on 02/02/23	
Market		Last Price Mid YTM		Currency	USD		Low	71.395 on 10/24/22	
View		Price Table		Source	BGN		Average	78.825 13.807	
							Net Chg	4.341 6.01%	
Date	Last Price	Mid YTM	Date	Last Price	Mid YTM	Date	Last Price	Mid YTM	
Fr 10/13/23			Fr 09/22/23	80.435	13.604	Fr 09/01/23	75.674	15.194	
Th 10/12/23	76.576	15.010	Th 09/21/23	80.363	13.625	Th 08/31/23	75.655	15.198	
We 10/11/23	76.643	14.975	We 09/20/23	81.021	13.397	We 08/30/23	75.962	15.074	
Tu 10/10/23	76.749	14.934	Tu 09/19/23	80.607	13.532	Tu 08/29/23	76.237	14.973	
Mo 10/09/23			Mo 09/18/23	77.941	14.439	Mo 08/28/23	75.949	15.075	
Fr 10/06/23	76.437	15.042	Fr 09/15/23	77.707	14.517	Fr 08/25/23	75.867	15.101	
Th 10/05/23	76.673	14.954	Th 09/14/23	77.290	14.660	Th 08/24/23	75.815	15.116	
We 10/04/23	76.755	14.910	We 09/13/23	76.402	14.964	We 08/23/23	75.875	15.085	



Котировка USC41069AA01

ARISCN 6 $\frac{7}{8}$ 08/09/26				High 87.632 on 02/09/23				
Range	10/13/2022	-	10/12/2023	Period	Daily	Low 69.584 on 10/25/22		
Market	Last Price	Mid YTM	Currency	USD	Average	78.680 15.406		
View	Price Table	Source	BGN	Net Chg	8.492	11.82%		
Date	Last Price	Mid YTM	Date	Last Price	Mid YTM	Date	Last Price	Mid YTM
Fr 10/13/23			Fr 09/22/23	80.238	15.678	Fr 09/01/23	79.828	15.736
Th 10/12/23	80.340	15.782	Th 09/21/23	80.338	15.619	Th 08/31/23	79.669	15.809
We 10/11/23	80.063	15.902	We 09/20/23	80.167	15.684	We 08/30/23	79.812	15.707
Tu 10/10/23	80.070	15.890	Tu 09/19/23	80.072	15.725	Tu 08/29/23	79.821	15.695
Mo 10/09/23			Mo 09/18/23	80.108	15.699	Mo 08/28/23	80.022	15.594
Fr 10/06/23	80.148	15.842	Fr 09/15/23	80.250	15.619	Fr 08/25/23	79.933	15.632
Th 10/05/23	80.176	15.819	Th 09/14/23	80.112	15.682	Th 08/24/23	79.831	15.676
We 10/04/23	80.133	15.810	We 09/13/23	80.136	15.647	We 08/23/23	79.941	15.599

Котировка USF22797RT78

ACAFP 7 $\frac{7}{8}$ PERP				High 100.939 on 02/03/23				
Range	10/13/2022	-	10/12/2023	Period	Daily	Low 91.036 on 03/20/23		
Market	Last Price	Mid YTM	Currency	USD	Average	99.255 9.086		
View	Price Table	Source	BGN	Net Chg	2.709	2.80%		
Date	Last Price	Mid YTM	Date	Last Price	Mid YTM	Date	Last Price	Mid YTM
Fr 10/13/23			Fr 09/22/23	99.762	9.085	Fr 09/01/23	99.704	9.084
Th 10/12/23	99.606	9.105	Th 09/21/23	99.743	9.086	Th 08/31/23	99.792	9.076
We 10/11/23	99.627	9.102	We 09/20/23	99.895	9.072	We 08/30/23	99.762	9.077
Tu 10/10/23	99.440	9.119	Tu 09/19/23	99.908	9.070	Tu 08/29/23	99.818	9.072
Mo 10/09/23			Mo 09/18/23	99.908	9.070	Mo 08/28/23	99.817	9.072
Fr 10/06/23	98.974	9.161	Fr 09/15/23	100.005	9.061	Fr 08/25/23	99.755	9.077
Th 10/05/23	99.201	9.140	Th 09/14/23	99.916	9.069	Th 08/24/23	99.873	9.066
We 10/04/23	99.153	9.143	We 09/13/23	99.685	9.089	We 08/23/23	99.758	9.076

Котировка USF8586CRW49

SOCGEN 7 $\frac{7}{8}$ PERP				High 100.755 on 02/02/23				
Range	10/13/2022	-	10/12/2023	Period	Daily	Low 88.801 on 03/20/23		
Market	Last Price	Mid YTM	Currency	USD	Average	98.146 9.295		
View	Price Table	Source	BGN	Net Chg	3.471	3.61%		
Date	Last Price	Mid YTM	Date	Last Price	Mid YTM	Date	Last Price	Mid YTM
Fr 10/13/23			Fr 09/22/23	99.495	9.216	Fr 09/01/23	99.614	9.198
Th 10/12/23	99.534	9.219	Th 09/21/23	99.542	9.211	Th 08/31/23	99.691	9.191
We 10/11/23	99.456	9.225	We 09/20/23	99.581	9.206	We 08/30/23	99.718	9.187
Tu 10/10/23	99.466	9.224	Tu 09/19/23	99.571	9.207	Tu 08/29/23	99.731	9.186
Mo 10/09/23			Mo 09/18/23	99.595	9.204	Mo 08/28/23	99.689	9.189
Fr 10/06/23	99.094	9.258	Fr 09/15/23	99.693	9.195	Fr 08/25/23	99.705	9.188
Th 10/05/23	99.138	9.253	Th 09/14/23	99.614	9.202	Th 08/24/23	99.763	9.182
We 10/04/23	99.102	9.255	We 09/13/23	99.548	9.207	We 08/23/23	99.737	9.183

Котировка USG5002FAM89

TTMTIN 4 $\frac{1}{2}$ 10/01/27				High 89.721 on 07/19/23				
Range	10/13/2022	-	10/12/2023	Period	Daily	Low 69.179 on 10/21/22		
Market	Last Price	Mid YTM	Currency	USD	Average	82.948 9.251		
View	Price Table	Source	BGN	Net Chg	17.465	25.13%		
Date	Last Price	Mid YTM	Date	Last Price	Mid YTM	Date	Last Price	Mid YTM
Fr 10/13/23			Fr 09/22/23	87.631	8.176	Fr 09/01/23	88.197	7.950
Th 10/12/23	86.956	8.444	Th 09/21/23	87.700	8.152	Th 08/31/23	88.121	7.972
We 10/11/23	86.898	8.456	We 09/20/23	87.794	8.115	We 08/30/23	88.105	7.968
Tu 10/10/23	86.509	8.581	Tu 09/19/23	87.724	8.135	Tu 08/29/23	88.208	7.933
Mo 10/09/23			Mo 09/18/23	87.771	8.117	Mo 08/28/23	88.044	7.985
Fr 10/06/23	86.538	8.569	Fr 09/15/23	87.787	8.110	Fr 08/25/23	88.124	7.958
Th 10/05/23	86.222	8.671	Th 09/14/23	87.834	8.092	Th 08/24/23	88.035	7.983
We 10/04/23	86.176	8.676	We 09/13/23	87.738	8.116	We 08/23/23	88.026	7.980



Котировка USG5825LAA64

MARSPE 7 $\frac{1}{8}$ 12/01/37				High	95.720 on	06/20/23		
Range	10/13/2022	-	10/12/2023	Period	Daily	Low	85.650 on	10/25/22
Market	Last Price	Mid YTM	Currency	USD	Average	91.961	8.072	
View	Price Table	Source	BGN	Net Chg	5.759	6.56%		
Date	Last Price	Mid YTM	Date	Last Price	Mid YTM	Date	Last Price	Mid YTM
Fr 10/13/23			Fr 09/22/23	94.107	7.818	Fr 09/01/23	93.796	7.855
Th 10/12/23	93.570	7.886	Th 09/21/23	93.686	7.870	Th 08/31/23	94.301	7.793
We 10/11/23	93.714	7.868	We 09/20/23	94.797	7.733	We 08/30/23	93.985	7.831
Tu 10/10/23	92.691	7.996	Tu 09/19/23	94.480	7.772	Tu 08/29/23	93.994	7.830
Mo 10/09/23			Mo 09/18/23	93.601	7.880	Mo 08/28/23	93.471	7.894
Fr 10/06/23	92.238	8.053	Fr 09/15/23	93.475	7.895	Fr 08/25/23	93.694	7.867
Th 10/05/23	92.424	8.029	Th 09/14/23	94.429	7.778	Th 08/24/23	93.570	7.882
We 10/04/23	92.208	8.056	We 09/13/23	94.566	7.761	We 08/23/23	93.145	7.934

Котировка USL00849AA47

AGRO 6 09/21/27				High	96.329 on	02/02/23		
Range	10/13/2022	-	10/13/2023	Period	Daily	Low	90.308 on	10/20/22
Market	Last Price	Mid YTM	Currency	USD	Average	93.809	7.674	
View	Price Table	Source	BGN	Net Chg	3.599	3.97%		
Date	Last Price	Mid YTM	Date	Last Price	Mid YTM	Date	Last Price	Mid YTM
Fr 10/13/23	94.196	7.740	Fr 09/22/23	94.573	7.603	Fr 09/01/23	95.084	7.429
Th 10/12/23	94.165	7.748	Th 09/21/23	94.464	7.636	Th 08/31/23	95.070	7.432
We 10/11/23	94.016	7.792	We 09/20/23	94.645	7.578	We 08/30/23	95.077	7.427
Tu 10/10/23	94.104	7.763	Tu 09/19/23	94.770	7.539	Tu 08/29/23	95.199	7.389
Mo 10/09/23			Mo 09/18/23	94.858	7.511	Mo 08/28/23	94.828	7.500
Fr 10/06/23	94.072	7.772	Fr 09/15/23	94.868	7.507	Fr 08/25/23	94.753	7.522
Th 10/05/23	94.244	7.718	Th 09/14/23	94.928	7.488	Th 08/24/23	94.453	7.611
We 10/04/23	94.350	7.681	We 09/13/23	95.136	7.422	We 08/23/23	94.349	7.639

Котировка USL0527QAA15

BTOWBZ 4 $\frac{3}{8}$ 12/20/30				High	69.881 on	11/02/22		
Range	10/13/2022	-	10/12/2023	Period	Daily	Low	12.250 on	01/19/23
Market	Last Price	Mid YTM	Currency	USD	Average	28.770	31.866	
View	Price Table	Source	BGN	Net Chg	-53.658	-79.82%		
Date	Last Price	Mid YTM	Date	Last Price	Mid YTM	Date	Last Price	Mid YTM
Fr 10/13/23			Fr 09/22/23	13.077	46.189	Fr 09/01/23	13.495	44.664
Th 10/12/23	13.566	45.794	Th 09/21/23	13.042	46.233	Th 08/31/23	13.468	44.688
We 10/11/23	13.494	45.849	We 09/20/23	13.012	46.200	We 08/30/23	13.501	44.497
Tu 10/10/23	13.299	46.237	Tu 09/19/23	13.030	46.127	Tu 08/29/23	13.398	44.677
Mo 10/09/23	13.259	46.291	Mo 09/18/23	13.015	46.127	Mo 08/28/23	13.375	44.724
Fr 10/06/23	13.311	46.177	Fr 09/15/23	13.041	46.037	Fr 08/25/23	13.352	44.741
Th 10/05/23	13.372	46.012	Th 09/14/23	13.032	46.024	Th 08/24/23	13.418	44.575
We 10/04/23	13.141	46.382	We 09/13/23	13.208	45.547	We 08/23/23	13.281	44.764

Котировка USL626A6AA24

MCBRAC 7 $\frac{1}{4}$ 06/30/31				High	88.566 on	02/02/23		
Range	10/13/2022	-	10/12/2023	Period	Daily	Low	61.980 on	07/25/23
Market	Last Price	Mid YTM	Currency	USD	Average	75.962	12.830	
View	Price Table	Source	BGN	Net Chg	-1.973	-2.62%		
Date	Last Price	Mid YTM	Date	Last Price	Mid YTM	Date	Last Price	Mid YTM
Fr 10/13/23			Fr 09/22/23	75.814	12.950	Fr 09/01/23	67.467	15.480
Th 10/12/23	73.446	13.687	Th 09/21/23	72.884	13.808	Th 08/31/23	66.471	15.814
We 10/11/23	74.334	13.415	We 09/20/23	73.594	13.589	We 08/30/23	64.593	16.455
Tu 10/10/23	74.789	13.279	Tu 09/19/23	73.611	13.582	Tu 08/29/23	64.004	16.662
Mo 10/09/23			Mo 09/18/23	73.357	13.655	Mo 08/28/23	63.781	16.743
Fr 10/06/23	75.207	13.155	Fr 09/15/23	73.329	13.661	Fr 08/25/23	63.515	16.836
Th 10/05/23	76.201	12.867	Th 09/14/23	73.245	13.684	Th 08/24/23	63.412	16.870
We 10/04/23	76.356	12.815	We 09/13/23	72.647	13.857	We 08/23/23	63.308	16.898



Котировка USL6401PAJ23

BEEFBZ 4 $\frac{3}{8}$ 03/18/31				High	85.875 on	02/02/23
Range	10/13/2022	-	10/13/2023	Period	Daily	
Market	Last Price	Mid YTM	Currency	USD	Average	80.291
View	Price Table	Source	BGN	Net Chg	1.377	1.83%
Date	Last Price	Mid YTM	Date	Last Price	Mid YTM	Date
Fr 10/13/23	76.826	8.674	Fr 09/22/23	79.253	8.132	Fr 09/01/23
Th 10/12/23	76.645	8.713	Th 09/21/23	79.327	8.116	Th 08/31/23
We 10/11/23	76.970	8.638	We 09/20/23	79.733	8.028	We 08/30/23
Tu 10/10/23	76.626	8.711	Tu 09/19/23	79.947	7.983	Tu 08/29/23
Mo 10/09/23			Mo 09/18/23	80.119	7.946	Mo 08/28/23
Fr 10/06/23	75.998	8.848	Fr 09/15/23	80.078	7.954	Fr 08/25/23
Th 10/05/23	76.305	8.779	Th 09/14/23	80.208	7.926	Th 08/24/23
We 10/04/23	76.433	8.746	We 09/13/23	80.274	7.909	We 08/23/23

Котировка USL65266AA36

MOVIBZ 5 $\frac{1}{4}$ 02/08/31				High	86.003 on	09/06/23
Range	10/13/2022	-	10/13/2023	Period	Daily	
Market	Last Price	Mid YTM	Currency	USD	Average	77.099
View	Price Table	Source	BGN	Net Chg	11.398	15.61%
Date	Last Price	Mid YTM	Date	Last Price	Mid YTM	Date
Fr 10/13/23	84.417	8.116	Fr 09/22/23	85.285	7.923	Fr 09/01/23
Th 10/12/23	84.211	8.157	Th 09/21/23	85.278	7.924	Th 08/31/23
We 10/11/23	84.476	8.101	We 09/20/23	85.489	7.879	We 08/30/23
Tu 10/10/23	84.412	8.113	Tu 09/19/23	85.541	7.868	Tu 08/29/23
Mo 10/09/23			Mo 09/18/23	85.741	7.828	Mo 08/28/23
Fr 10/06/23	84.443	8.106	Fr 09/15/23	85.678	7.839	Fr 08/25/23
Th 10/05/23	84.665	8.060	Th 09/14/23	85.735	7.827	Th 08/24/23
We 10/04/23	84.664	8.057	We 09/13/23	85.833	7.806	We 08/23/23

Котировка USL75833AA88

PRIOBZ 6 $\frac{1}{8}$ 06/09/26				High	97.878 on	07/19/23
Range	10/13/2022	-	10/12/2023	Period	Daily	
Market	Last Price	Mid YTM	Currency	USD	Average	94.994
View	Price Table	Source	BGN	Net Chg	5.565	6.15%
Date	Last Price	Mid YTM	Date	Last Price	Mid YTM	Date
Fr 10/13/23			Fr 09/22/23	96.360	7.635	Fr 09/01/23
Th 10/12/23	96.002	7.821	Th 09/21/23	96.062	7.761	Th 08/31/23
We 10/11/23	96.134	7.759	We 09/20/23	96.110	7.736	We 08/30/23
Tu 10/10/23	96.058	7.790	Tu 09/19/23	95.832	7.852	Tu 08/29/23
Mo 10/09/23			Mo 09/18/23	95.673	7.919	Mo 08/28/23
Fr 10/06/23	95.887	7.863	Fr 09/15/23	95.560	7.965	Fr 08/25/23
Th 10/05/23	96.021	7.803	Th 09/14/23	95.274	8.086	Th 08/24/23
We 10/04/23	96.197	7.720	We 09/13/23	95.081	8.163	We 08/23/23

Котировка USL9326VAB29

TUPY 4 $\frac{1}{2}$ 02/16/31				High	84.288 on	02/02/23
Range	10/13/2022	-	10/13/2023	Period	Daily	
Market	Last Price	Mid YTM	Currency	USD	Average	80.175
View	Price Table	Source	BGN	Net Chg	3.576	4.69%
Date	Last Price	Mid YTM	Date	Last Price	Mid YTM	Date
Fr 10/13/23	79.789	8.224	Fr 09/22/23	80.636	8.023	Fr 09/01/23
Th 10/12/23	79.710	8.239	Th 09/21/23	80.160	8.121	Th 08/31/23
We 10/11/23	79.838	8.209	We 09/20/23	80.434	8.061	We 08/30/23
Tu 10/10/23	79.497	8.280	Tu 09/19/23	80.423	8.062	Tu 08/29/23
Mo 10/09/23			Mo 09/18/23	80.521	8.040	Mo 08/28/23
Fr 10/06/23	79.602	8.256	Fr 09/15/23	80.450	8.054	Fr 08/25/23
Th 10/05/23	79.917	8.189	Th 09/14/23	80.542	8.034	Th 08/24/23
We 10/04/23	80.035	8.160	We 09/13/23	80.584	8.022	We 08/23/23



Котировка USP0R38AAA53

ALSEA 7 $\frac{3}{4}$ 12/14/26				High	101.857 on	01/27/23		
Range	10/13/2022	-	10/12/2023	Period	Daily	Low	92.748 on	10/21/22
Market	Last Price	Mid YTM	Currency	USD	Average	99.026	8.044	
View	Price Table	Source	BGN	Net Chg	5.860	6.25%		
Date	Last Price	Mid YTM	Date	Last Price	Mid YTM	Date	Last Price	Mid YTM
Fr 10/13/23			Fr 09/22/23	100.401	7.601	Fr 09/01/23	100.917	7.423
Th 10/12/23	99.675	7.862	Th 09/21/23	100.344	7.621	Th 08/31/23	100.937	7.416
We 10/11/23	99.734	7.840	We 09/20/23	100.468	7.577	We 08/30/23	100.858	7.445
Tu 10/10/23	99.657	7.868	Tu 09/19/23	100.514	7.561	Tu 08/29/23	100.825	7.456
Mo 10/09/23			Mo 09/18/23	100.575	7.540	Mo 08/28/23	100.842	7.451
Fr 10/06/23	99.407	7.959	Fr 09/15/23	100.611	7.527	Fr 08/25/23	100.731	7.489
Th 10/05/23	99.452	7.942	Th 09/14/23	100.658	7.511	Th 08/24/23	100.677	7.508
We 10/04/23	99.518	7.918	We 09/13/23	100.687	7.501	We 08/23/23	100.619	7.529

Котировка USP32506AE09

CREAL 8 01/21/28				High	13.196 on	06/05/23		
Range	10/13/2022	-	10/12/2023	Period	Daily	Low	1.399 on	11/09/22
Market	Last Price	Mid YTM	Currency	USD	Average	7.893	155.553	
View	Price Table	Source	BGN	Net Chg	9.921	674.44%		
Date	Last Price	Mid YTM	Date	Last Price	Mid YTM	Date	Last Price	Mid YTM
Fr 10/13/23			Fr 09/22/23	10.965	88.633	Fr 09/01/23	11.250	85.229
Th 10/12/23	11.392	88.771	Th 09/21/23	10.918	88.753	Th 08/31/23	11.277	85.009
We 10/11/23	11.365	88.569	We 09/20/23	10.895	88.540	We 08/30/23	11.354	84.275
Tu 10/10/23	11.250	89.008	Tu 09/19/23	10.852	88.642	Tu 08/29/23	11.404	83.960
Mo 10/09/23	11.177	89.250	Mo 09/18/23	10.846	88.563	Mo 08/28/23	11.367	84.121
Fr 10/06/23	10.989	90.174	Fr 09/15/23	10.795	88.704	Fr 08/25/23	11.462	83.612
Th 10/05/23	10.973	90.140	Th 09/14/23	10.802	88.563	Th 08/24/23	11.487	83.409
We 10/04/23	10.971	89.702	We 09/13/23	10.760	88.447	We 08/23/23	11.479	83.158

Котировка USP3R26HAA81

CYDSA 6 $\frac{3}{4}$ 10/04/27				High	97.250 on	02/02/23		
Range	10/13/2022	-	10/12/2023	Period	Daily	Low	82.792 on	10/21/22
Market	Last Price	Mid YTM	Currency	USD	Average	93.016	8.150	
View	Price Table	Source	BGN	Net Chg	8.398	9.79%		
Date	Last Price	Mid YTM	Date	Last Price	Mid YTM	Date	Last Price	Mid YTM
Fr 10/13/23			Fr 09/22/23	94.060	8.006	Fr 09/01/23	93.832	8.052
Th 10/12/23	94.211	7.980	Th 09/21/23	94.066	8.003	Th 08/31/23	93.731	8.082
We 10/11/23	94.196	7.982	We 09/20/23	94.160	7.970	We 08/30/23	93.711	8.083
Tu 10/10/23	94.127	8.002	Tu 09/19/23	94.218	7.952	Tu 08/29/23	93.624	8.108
Mo 10/09/23			Mo 09/18/23	94.287	7.929	Mo 08/28/23	93.614	8.111
Fr 10/06/23	93.952	8.055	Fr 09/15/23	94.233	7.945	Fr 08/25/23	93.542	8.132
Th 10/05/23	93.975	8.047	Th 09/14/23	94.313	7.919	Th 08/24/23	93.501	8.143
We 10/04/23	94.088	8.008	We 09/13/23	94.335	7.909	We 08/23/23	93.552	8.124

Котировка USP47777AB69

GLOPAR 4 $\frac{7}{8}$ 01/22/30				High	85.926 on	02/02/23		
Range	10/13/2022	-	10/13/2023	Period	Daily	Low	75.518 on	10/21/22
Market	Last Price	Mid YTM	Currency	USD	Average	81.826	8.466	
View	Price Table	Source	BGN	Net Chg	5.009	6.59%		
Date	Last Price	Mid YTM	Date	Last Price	Mid YTM	Date	Last Price	Mid YTM
Fr 10/13/23	80.986	8.897	Fr 09/22/23	83.573	8.260	Fr 09/01/23	84.580	8.008
Th 10/12/23	81.005	8.891	Th 09/21/23	83.520	8.271	Th 08/31/23	84.628	7.996
We 10/11/23	81.095	8.865	We 09/20/23	83.827	8.197	We 08/30/23	84.499	8.020
Tu 10/10/23	80.916	8.906	Tu 09/19/23	83.883	8.183	Tu 08/29/23	84.341	8.055
Mo 10/09/23			Mo 09/18/23	84.000	8.155	Mo 08/28/23	84.263	8.072
Fr 10/06/23	80.834	8.924	Fr 09/15/23	84.160	8.118	Fr 08/25/23	84.203	8.085
Th 10/05/23	80.946	8.896	Th 09/14/23	84.188	8.110	Th 08/24/23	84.193	8.086
We 10/04/23	81.342	8.796	We 09/13/23	84.201	8.104	We 08/23/23	84.188	8.083



Котировка USP4R54KAA49

FRICON 7.7 07/21/28							High	85.953 on	08/16/23
Range	10/13/2022	-	10/12/2023	Period	Daily	Low	70.492 on	03/06/23	
Market	Last Price		Mid YTM	Currency	USD	Average	78.898	13.457	
View	Price Table			Source	BGN	Net Chg	2.783	3.49%	
Date	Last Price	Mid YTM	Date	Last Price	Mid YTM	Date	Last Price	Mid YTM	
Fr 10/13/23			Fr 09/22/23	84.352	12.069	Fr 09/01/23	85.366	11.720	
Th 10/12/23	82.502	12.699	Th 09/21/23	84.138	12.134	Th 08/31/23	85.369	11.717	
We 10/11/23	82.498	12.693	We 09/20/23	84.395	12.048	We 08/30/23	85.253	11.745	
Tu 10/10/23	82.479	12.697	Tu 09/19/23	84.533	12.003	Tu 08/29/23	85.353	11.713	
Mo 10/09/23			Mo 09/18/23	84.613	11.977	Mo 08/28/23	85.256	11.742	
Fr 10/06/23	82.621	12.649	Fr 09/15/23	85.078	11.832	Fr 08/25/23	85.337	11.716	
Th 10/05/23	82.686	12.626	Th 09/14/23	85.332	11.752	Th 08/24/23	85.453	11.679	
We 10/04/23	82.869	12.558	We 09/13/23	85.415	11.721	We 08/23/23	85.542	11.647	

Котировка USP73699BH55

GFMEGA 8 ¼ 02/11/25							High	53.034 on	05/05/23
Range	10/13/2022	-	10/13/2023	Period	Daily	Low	38.371 on	11/11/22	
Market	Last Price		Mid YTM	Currency	USD	Average	49.484	57.042	
View	Price Table			Source	BGN	Net Chg	4.091	8.75%	
Date	Last Price	Mid YTM	Date	Last Price	Mid YTM	Date	Last Price	Mid YTM	
Fr 10/13/23	50.841	71.730	Fr 09/22/23	50.399	69.839	Fr 09/01/23	50.593	67.029	
Th 10/12/23	50.875	71.518	Th 09/21/23	50.412	69.685	Th 08/31/23	50.577	66.946	
We 10/11/23	51.025	70.791	We 09/20/23	50.346	69.441	We 08/30/23	50.721	66.216	
Tu 10/10/23	51.149	70.398	Tu 09/19/23	50.404	69.198	Tu 08/29/23	50.884	65.793	
Mo 10/09/23	51.918	68.692	Mo 09/18/23	50.314	69.255	Mo 08/28/23	50.883	65.795	
Fr 10/06/23	51.186	70.187	Fr 09/15/23	50.468	68.822	Fr 08/25/23	50.669	66.092	
Th 10/05/23	51.287	69.846	Th 09/14/23	50.451	68.734	Th 08/24/23	50.808	65.717	
We 10/04/23	51.391	69.109	We 09/13/23	50.490	68.291	We 08/23/23	51.102	64.837	

Котировка USP9485MAC30

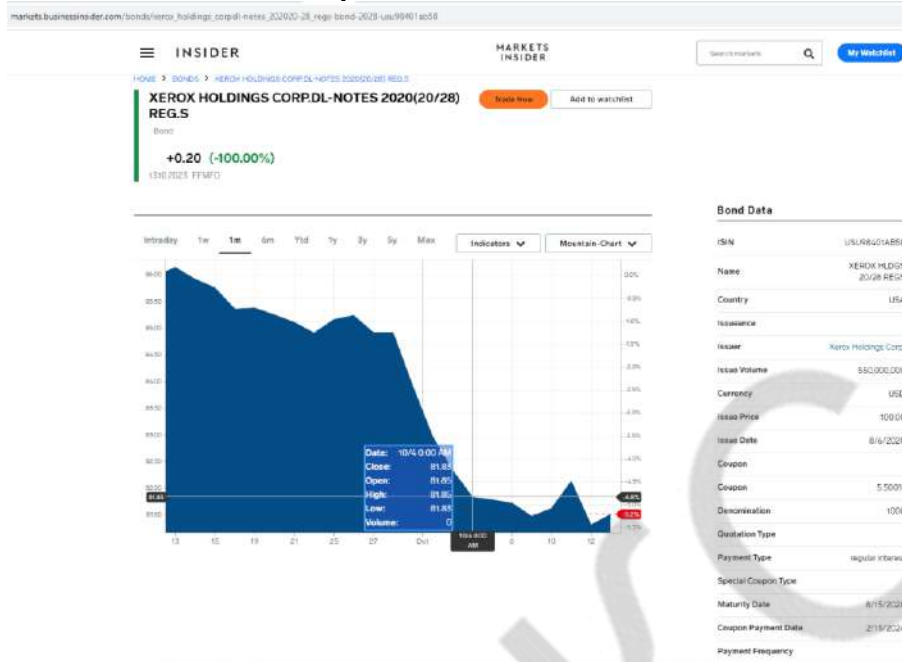
UNIFIN 9 ⅞ 01/28/29							High	9.586 on	10/24/22
Range	10/13/2022	-	10/12/2023	Period	Daily	Low	1.790 on	10/04/23	
Market	Last Price		Mid YTM	Currency	USD	Average	4.190	201.683	
View	Price Table			Source	BGN	Net Chg	-7.708	-80.94%	
Date	Last Price	Mid YTM	Date	Last Price	Mid YTM	Date	Last Price	Mid YTM	
Fr 10/13/23			Fr 09/22/23	5.010	144.451	Fr 09/01/23	5.517	130.251	
Th 10/12/23	1.815	318.014	Th 09/21/23	5.067	143.042	Th 08/31/23	5.528	129.844	
We 10/11/23	1.815	314.352	We 09/20/23	5.113	141.300	We 08/30/23	5.531	128.863	
Tu 10/10/23	1.816	313.026	Tu 09/19/23	5.231	138.855	Tu 08/29/23	5.536	128.557	
Mo 10/09/23	1.881	303.957	Mo 09/18/23	5.222	138.742	Mo 08/28/23	5.606	127.514	
Fr 10/06/23	1.814	312.087	Fr 09/15/23	5.384	135.651	Fr 08/25/23	5.613	127.185	
Th 10/05/23	1.791	313.798	Th 09/14/23	5.349	135.983	Th 08/24/23	5.641	126.553	
We 10/04/23	1.790	309.230	We 09/13/23	5.364	134.948	We 08/23/23	5.573	126.875	

Котировка USU5007TAB18

KOS 7 ½ 03/01/28							High	89.826 on	09/22/23
Range	10/13/2022	-	10/12/2023	Period	Daily	Low	78.687 on	10/24/22	
Market	Last Price		Mid YTM	Currency	USD	Average	84.509	11.761	
View	Price Table			Source	BGN	Net Chg	8.974	11.35%	
Date	Last Price	Mid YTM	Date	Last Price	Mid YTM	Date	Last Price	Mid YTM	
Fr 10/13/23			Fr 09/22/23	89.826	10.422	Fr 09/01/23	87.196	11.208	
Th 10/12/23	88.032	11.015	Th 09/21/23	89.642	10.477	Th 08/31/23	87.186	11.210	
We 10/11/23	88.398	10.894	We 09/20/23	89.592	10.488	We 08/30/23	87.238	11.186	
Tu 10/10/23	88.316	10.918	Tu 09/19/23	89.668	10.464	Tu 08/29/23	87.648	11.056	
Mo 10/09/23			Mo 09/18/23	89.722	10.446	Mo 08/28/23	87.494	11.104	
Fr 10/06/23	88.308	10.919	Fr 09/15/23	89.610	10.478	Fr 08/25/23	87.389	11.135	
Th 10/05/23	88.631	10.815	Th 09/14/23	88.827	10.718	Th 08/24/23	87.469	11.108	
We 10/04/23	89.051	10.677	We 09/13/23	88.590	10.787	We 08/23/23	87.535	11.081	



Котировка USU98401AB58



Котировка USY39690AA30



Котировка USY39694AA51

INDYIJ 5 $\frac{7}{8}$ 11/09/24				High	99.242 on	01/27/23		
Range	10/13/2022	-	10/12/2023	Period	Daily			
Market	Last Price	Mid YTM	Currency	USD	Average	97.875		
View	Price Table	Source	BGN	Net Chg	1.213	7.390		
						1.25%		
Date	Last Price	Mid YTM	Date	Last Price	Mid YTM	Date	Last Price	Mid YTM
Fr 10/13/23			Fr 09/22/23	97.943	7.820	Fr 09/01/23	97.756	7.900
Th 10/12/23	98.112	7.752	Th 09/21/23	97.950	7.808	Th 08/31/23	97.761	7.891
We 10/11/23	98.080	7.769	We 09/20/23	97.973	7.772	We 08/30/23	97.750	7.883
Tu 10/10/23	98.063	7.781	Tu 09/19/23	97.997	7.745	Tu 08/29/23	97.662	7.958
Mo 10/09/23			Mo 09/18/23	98.003	7.734	Mo 08/28/23	97.682	7.940
Fr 10/06/23	98.017	7.822	Fr 09/15/23	98.019	7.715	Fr 08/25/23	97.693	7.925
Th 10/05/23	98.000	7.834	Th 09/14/23	97.999	7.729	Th 08/24/23	97.723	7.893
We 10/04/23	97.993	7.821	We 09/13/23	97.976	7.737	We 08/23/23	97.544	8.041

Котировка USY71300AB67

BUMAIJ 7 $\frac{3}{4}$ 02/10/26				High	91.905 on	01/27/23		
Range	10/13/2022	-	10/12/2023	Period	Daily			
Market	Last Price	Mid YTM	Currency	USD	Average	85.161		
View	Price Table	Source	BGN	Net Chg	7.989	14.405		
						10.11%		
Date	Last Price	Mid YTM	Date	Last Price	Mid YTM	Date	Last Price	Mid YTM
Fr 10/13/23			Fr 09/22/23	86.076	14.920	Fr 09/01/23	83.803	16.058
Th 10/12/23	87.008	14.539	Th 09/21/23	86.063	14.920	Th 08/31/23	83.832	16.033
We 10/11/23	86.976	14.535	We 09/20/23	86.209	14.815	We 08/30/23	83.794	16.021
Tu 10/10/23	86.884	14.580	Tu 09/19/23	86.955	14.390	Tu 08/29/23	83.676	16.081
Mo 10/09/23			Mo 09/18/23	83.814	16.172	Mo 08/28/23	83.718	16.056
Fr 10/06/23	86.669	14.695	Fr 09/15/23	83.870	16.131	Fr 08/25/23	83.861	15.967
Th 10/05/23	86.622	14.714	Th 09/14/23	83.455	16.364	Th 08/24/23	83.936	15.916
We 10/04/23	86.721	14.628	We 09/13/23	83.352	16.397	We 08/23/23	83.897	15.913

Котировка XS0149581935

SAPSJ 7 $\frac{1}{2}$ 06/15/32				High	95.114 on	01/18/23		
Range	10/13/2022	-	10/13/2023	Period	Daily			
Market	Last Price	Mid YTM	Currency	USD	Average	92.725		
View	Price Table	Source	BGN	Net Chg	-1.347	-1.43%		
Date	Last Price	Mid YTM	Date	Last Price	Mid YTM	Date	Last Price	Mid YTM
Fr 10/13/23	92.785	8.700	Fr 09/22/23	92.472	8.749	Fr 09/01/23	91.962	8.832
Th 10/12/23	92.529	8.745	Th 09/21/23	92.596	8.727	Th 08/31/23	92.066	8.814
We 10/11/23	92.764	8.703	We 09/20/23	92.425	8.756	We 08/30/23	92.043	8.817
Tu 10/10/23	92.920	8.675	Tu 09/19/23	92.396	8.761	Tu 08/29/23	92.148	8.798
Mo 10/09/23			Mo 09/18/23	92.333	8.771	Mo 08/28/23	92.177	8.793
Fr 10/06/23	92.743	8.706	Fr 09/15/23	92.393	8.761	Fr 08/25/23	91.953	8.832
Th 10/05/23	92.580	8.734	Th 09/14/23	92.372	8.764	Th 08/24/23	91.939	8.834
We 10/04/23	92.982	8.663	We 09/13/23	92.268	8.781	We 08/23/23	92.022	8.819

Котировка XS0810596832

VTB 9 $\frac{1}{2}$ PERP				High	18.257 on	07/25/23		
Range	10/13/2022	-	10/12/2023	Period	Daily			
Market	Mid Line	Mid YTM	Currency	USD	Average	16.062		
View	Price Table	Source	BVAL	Net Chg	7.406	69.84%		
Date	Mid Line	Mid YTM	Date	Mid Line	Mid YTM	Date	Mid Line	Mid YTM
Fr 10/13/23			Fr 09/22/23	17.866	64.134	Fr 09/01/23	18.030	61.880
Th 10/12/23	18.011	65.520	Th 09/21/23	17.786	64.306	Th 08/31/23	18.038	61.775
We 10/11/23	17.995	65.286	We 09/20/23	17.774	64.075	We 08/30/23	18.038	61.447
Tu 10/10/23	18.005	65.155	Tu 09/19/23	17.760	64.030	Tu 08/29/23	18.076	61.249
Mo 10/09/23	17.998	65.086	Mo 09/18/23	17.650	64.301	Mo 08/28/23	18.072	61.262
Fr 10/06/23	17.999	65.083	Fr 09/15/23	17.811	63.687	Fr 08/25/23	18.064	61.204
Th 10/05/23	18.004	64.969	Th 09/14/23	18.066	62.783	Th 08/24/23	18.046	61.178
We 10/04/23	17.977	64.686	We 09/13/23	18.029	62.641	We 08/23/23	18.049	60.929



Котировка XS1057659838

PEMEX 3 ¼ 04/16/26				High	92.797 on	01/30/23		
Range	10/13/2022	10/12/2023	Period	Daily	Low	80.882 on	10/13/22	
Market	Last Price	Mid YTM	Currency	EUR	Average	87.989	8.520	
View	Price Table	Source	BGN	Net Chg	5.689	7.03%		
Date	Last Price	Mid YTM	Date	Last Price	Mid YTM	Date	Last Price	Mid YTM
Fr 10/13/23			Fr 09/22/23	86.819	9.811	Fr 09/01/23	86.320	9.932
Th 10/12/23	86.571	10.070	Th 09/21/23	86.905	9.761	Th 08/31/23	86.078	10.047
We 10/11/23	86.470	10.102	We 09/20/23	87.191	9.598	We 08/30/23	85.932	10.101
Tu 10/10/23	86.025	10.328	Tu 09/19/23	87.372	9.501	Tu 08/29/23	85.507	10.309
Mo 10/09/23	85.299	10.704	Mo 09/18/23	87.504	9.429	Mo 08/28/23	85.338	10.388
Fr 10/06/23	85.342	10.674	Fr 09/15/23	87.584	9.383	Fr 08/25/23	85.156	10.474
Th 10/05/23	85.369	10.652	Th 09/14/23	87.609	9.365	Th 08/24/23	85.166	10.462
We 10/04/23	85.280	10.677	We 09/13/23	87.465	9.419	We 08/23/23	84.806	10.624

Котировка XS1640667116

RBIIV 8.659 PERP				High	98.282 on	02/03/23		
Range	10/13/2022	10/12/2023	Period	Daily	Low	80.827 on	03/28/23	
Market	Last Price	Mid YTM	Currency	EUR	Average	89.400	10.113	
View	Price Table	Source	BGN	Net Chg	1.309	1.52%		
Date	Last Price	Mid YTM	Date	Last Price	Mid YTM	Date	Last Price	Mid YTM
Fr 10/13/23			Fr 09/22/23	87.534	10.330	Fr 09/01/23	88.044	10.269
Th 10/12/23	87.606	10.325	Th 09/21/23	87.548	10.329	Th 08/31/23	88.148	10.257
We 10/11/23	87.408	10.347	We 09/20/23	87.712	10.309	We 08/30/23	88.156	10.256
Tu 10/10/23	87.159	10.376	Tu 09/19/23	87.666	10.315	Tu 08/29/23	88.232	10.247
Mo 10/09/23	86.637	10.437	Mo 09/18/23	87.661	10.315	Mo 08/28/23	87.984	10.275
Fr 10/06/23	86.716	10.428	Fr 09/15/23	87.751	10.304	Fr 08/25/23	88.282	10.241
Th 10/05/23	86.883	10.408	Th 09/14/23	87.628	10.319	Th 08/24/23	88.382	10.230
We 10/04/23	86.889	10.407	We 09/13/23	87.404	10.344	We 08/23/23	88.290	10.240

Котировка XS1951093894

SANTAN 7 ½ PERP				High	100.263 on	02/02/23		
Range	10/14/2022	10/12/2023	Period	Daily	Low	90.932 on	03/20/23	
Market	Last Price	Mid YTM	Currency	USD	Average	96.929	9.778	
View	Price Table	Source	BGN	Net Chg	4.354	4.67%		
Date	Last Price	Mid YTM	Date	Last Price	Mid YTM	Date	Last Price	Mid YTM
Fr 10/13/23			Fr 09/22/23	98.376	9.719	Fr 09/01/23	96.296	9.916
Th 10/12/23	97.596	9.807	Th 09/21/23	98.510	9.705	Th 08/31/23	96.355	9.909
We 10/11/23	97.541	9.811	We 09/20/23	98.692	9.686	We 08/30/23	96.543	9.888
Tu 10/10/23	97.078	9.857	Tu 09/19/23	98.618	9.692	Tu 08/29/23	96.626	9.879
Mo 10/09/23			Mo 09/18/23	97.113	9.841	Mo 08/28/23	96.513	9.890
Fr 10/06/23	96.606	9.904	Fr 09/15/23	96.857	9.866	Fr 08/25/23	96.516	9.889
Th 10/05/23	96.937	9.870	Th 09/14/23	96.306	9.921	Th 08/24/23	96.975	9.842
We 10/04/23	97.008	9.860	We 09/13/23	95.092	10.045	We 08/23/23	97.036	9.834

Котировка XS1961852750

SAPSJ 3 ¼ 04/15/26				High	96.794 on	02/03/23		
Range	10/13/2022	10/13/2023	Period	Daily	Low	91.858 on	10/13/22	
Market	Last Price	Mid YTM	Currency	EUR	Average	95.046	4.925	
View	Price Table	Source	BGN	Net Chg	2.857	3.11%		
Date	Last Price	Mid YTM	Date	Last Price	Mid YTM	Date	Last Price	Mid YTM
Fr 10/13/23	94.715	5.419	Fr 09/22/23	95.143	5.180	Fr 09/01/23	95.580	4.949
Th 10/12/23	94.777	5.388	Th 09/21/23	95.289	5.114	Th 08/31/23	95.514	4.975
We 10/11/23	94.600	5.460	We 09/20/23	95.408	5.056	We 08/30/23	95.535	4.960
Tu 10/10/23	94.476	5.513	Tu 09/19/23	95.417	5.050	Tu 08/29/23	95.516	4.967
Mo 10/09/23	94.366	5.560	Mo 09/18/23	95.459	5.030	Mo 08/28/23	95.463	4.989
Fr 10/06/23	94.338	5.570	Fr 09/15/23	95.563	4.983	Fr 08/25/23	95.517	4.964
Th 10/05/23	94.189	5.634	Th 09/14/23	95.571	4.978	Th 08/24/23	95.543	4.951
We 10/04/23	94.182	5.629	We 09/13/23	95.549	4.981	We 08/23/23	95.572	4.934



Котировка XS2010026560

PIKCOR 5 ^{1/8} 11/19/26				High	47.826 on	09/21/23		
Range	10/11/2022	10/11/2023	Period	Daily	Low	9.591 on 10/18/22		
Market	Mid Line	Mid YTM	Currency	USD	Average	40.916 36.534		
View	Price Table		Source	BVAL	Net Chg	37.742 393.36%		
Date	Mid Line	Mid YTM	Date	Mid Line	Mid YTM	Date	Mid Line	Mid YTM
Fr 10/13/23			Fr 09/22/23	47.605	33.354	Fr 09/01/23	44.780	35.133
Th 10/12/23			Th 09/21/23	H 47.826	33.129	Th 08/31/23	44.764	35.111
We 10/11/23	47.337	34.198	We 09/20/23	47.223	33.542	We 08/30/23	44.802	34.931
Tu 10/10/23	47.306	34.188	Tu 09/19/23	46.253	34.357	Tu 08/29/23	44.786	34.910
Mo 10/09/23	47.384	34.083	Mo 09/18/23	45.517	34.979	Mo 08/28/23	44.799	34.898
Fr 10/06/23	47.387	34.081	Fr 09/15/23	44.837	35.562	Fr 08/25/23	44.792	34.868
Th 10/05/23	47.392	34.040	Th 09/14/23	44.842	35.520	Th 08/24/23	44.810	34.817
We 10/04/23	47.391	33.896	We 09/13/23	44.845	35.405	We 08/23/23	44.808	34.711

Котировка XS2063279959

ALFARU 5.95 04/15/30				High	9.774 on	10/14/22		
Range	10/14/2022	10/12/2023	Period	Daily	Low	1.670 on 09/18/23		
Market	Mid Line	Mid YTM	Currency	USD	Average	5.356 144.511		
View	Price Table		Source	BVAL	Net Chg	-7.911 -80.93%		
Date	Mid Line	Mid YTM	Date	Mid Line	Mid YTM	Date	Mid Line	Mid YTM
Fr 10/13/23			Fr 09/22/23	1.794	310.482	Fr 09/01/23	1.852	277.089
Th 10/12/23	1.864	189.908	Th 09/21/23	1.794	309.016	Th 08/31/23	1.831	278.661
We 10/11/23	1.864	325.534	We 09/20/23	1.788	305.710	We 08/30/23	1.864	270.206
Tu 10/10/23	1.834	328.845	Tu 09/19/23	1.781	305.385	Tu 08/29/23	1.864	269.103
Mo 10/09/23	1.856	323.452	Mo 09/18/23	L 1.670	321.684	Mo 08/28/23	1.870	268.474
Fr 10/06/23	1.857	323.387	Fr 09/15/23	1.774	303.766	Fr 08/25/23	1.835	271.581
Th 10/05/23	1.864	320.691	Th 09/14/23	1.866	289.463	Th 08/24/23	1.866	266.802
We 10/04/23	1.862	314.726	We 09/13/23	1.865	285.825	We 08/23/23	1.865	263.944

Котировка XS2075963293

HCFBRU 8.8 PERP				High	10.894 on	11/08/22		
Range	10/11/2022	10/11/2023	Period	Daily	Low	7.458 on 03/20/23		
Market	Mid Line	Mid YTM	Currency	USD	Average	10.093 87.487		
View	Price Table		Source	BVAL	Net Chg	-0.514 -4.78%		
Date	Mid Line	Mid YTM	Date	Mid Line	Mid YTM	Date	Mid Line	Mid YTM
Fr 10/13/23			Fr 09/22/23	10.231	88.906	Fr 09/01/23	10.231	85.734
Th 10/12/23			Th 09/21/23	10.236	88.701	Th 08/31/23	10.231	85.583
We 10/11/23	10.231	91.871	We 09/20/23	10.234	88.220	We 08/30/23	10.231	84.988
Tu 10/10/23	10.232	91.675	Tu 09/19/23	10.232	88.070	Tu 08/29/23	10.241	84.771
Mo 10/09/23			Mo 09/18/23	10.231	87.921	Mo 08/28/23	10.239	84.783
Fr 10/06/23	10.231	91.508	Fr 09/15/23	10.241	87.684	Fr 08/25/23	10.238	84.648
Th 10/05/23	10.231	91.328	Th 09/14/23	10.239	87.537	Th 08/24/23	10.236	84.515
We 10/04/23	10.231	90.617	We 09/13/23	10.238	87.073	We 08/23/23	10.234	84.094

Котировка XS2176897754

EGYPT 7 ^{5/8} 05/29/32				High	80.989 on	01/18/23		
Range	10/14/2022	10/12/2023	Period	Daily	Low	53.403 on 05/15/23		
Market	Last Price	Mid YTM	Currency	USD	Average	64.691 14.995		
View	Price Table		Source	BGN	Net Chg	-4.983 -8.35%		
Date	Last Price	Mid YTM	Date	Last Price	Mid YTM	Date	Last Price	Mid YTM
Fr 10/13/23			Fr 09/22/23	58.737	16.829	Fr 09/01/23	57.938	17.048
Th 10/12/23	54.713	18.235	Th 09/21/23	58.756	16.821	Th 08/31/23	57.645	17.142
We 10/11/23	55.686	17.886	We 09/20/23	59.591	16.549	We 08/30/23	59.183	16.638
Tu 10/10/23	55.630	17.903	Tu 09/19/23	58.747	16.816	Tu 08/29/23	59.888	16.414
Mo 10/09/23			Mo 09/18/23	58.792	16.799	Mo 08/28/23	59.639	16.492
Fr 10/06/23	55.254	18.032	Fr 09/15/23	58.800	16.795	Fr 08/25/23	59.716	16.466
Th 10/05/23	55.481	17.950	Th 09/14/23	58.175	16.995	Th 08/24/23	59.986	16.380
We 10/04/23	55.168	18.050	We 09/13/23	57.486	17.214	We 08/23/23	59.387	16.562



Котировка XS2230649225

BOINTE 6 09/17/26				High	49.307 on	05/03/23		
Range	10/14/2022 - 10/12/2023	Period	Daily	Low	32.946 on	11/01/22		
Market	Mid Line	Mid YTM	Currency	Average	44.516	35.434		
View	Price Table	Source	BVAL	Net Chg	14.579	42.40%		
Date	Mid Line	Mid YTM	Date	Mid Line	Mid YTM	Date	Mid Line	Mid YTM
Fr 10/13/23			Fr 09/22/23	48.896	34.977	Fr 09/01/23	49.099	34.292
Th 10/12/23	48.969	35.416	Th 09/21/23	48.946	34.908	Th 08/31/23	49.099	34.266
We 10/11/23	48.948	35.358	We 09/20/23	48.947	34.834	We 08/30/23	49.103	34.161
Tu 10/10/23	48.883	35.392	Tu 09/19/23	49.108	34.665	Tu 08/29/23	49.077	34.159
Mo 10/09/23	48.877	35.372	Mo 09/18/23	49.049	34.694	Mo 08/28/23	49.026	34.203
Fr 10/06/23	48.877	35.371	Fr 09/15/23	49.103	34.621	Fr 08/25/23	49.045	34.162
Th 10/05/23	48.881	35.342	Th 09/14/23	49.103	34.597	Th 08/24/23	49.045	34.136
We 10/04/23	48.880	35.242	We 09/13/23	49.107	34.518	We 08/23/23	49.108	34.006

Котировка XS2234859283

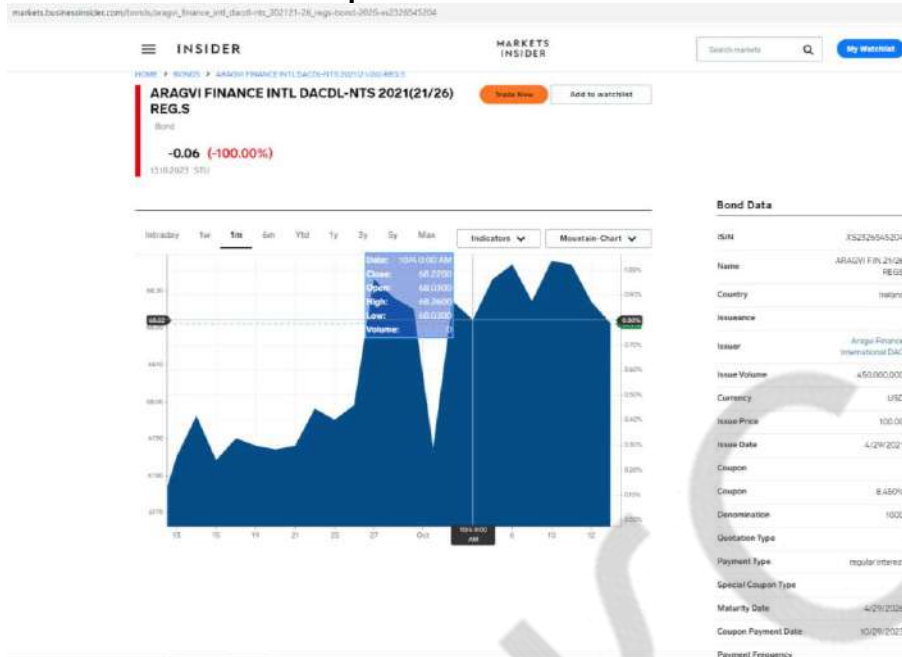
OMAN 7 10/28/32				High	113.316 on	02/02/23		
Range	10/13/2022 - 10/13/2023	Period	Daily	Low	99.320 on	10/21/22		
Market	Last Price	Mid YTM	Currency	Average	108.935	6.126		
View	Price Table	Source	BGN	Net Chg	3.084	3.05%		
Date	Last Price	Mid YTM	Date	Last Price	Mid YTM	Date	Last Price	Mid YTM
Fr 10/13/23	104.222	6.743	Fr 09/22/23	107.310	6.305	Fr 09/01/23	109.088	6.064
Th 10/12/23	104.292	6.733	Th 09/21/23	107.258	6.312	Th 08/31/23	109.329	6.031
We 10/11/23	104.203	6.746	We 09/20/23	108.017	6.207	We 08/30/23	109.222	6.047
Tu 10/10/23	103.670	6.824	Tu 09/19/23	107.974	6.214	Tu 08/29/23	108.811	6.103
Mo 10/09/23			Mo 09/18/23	108.189	6.184	Mo 08/28/23	108.336	6.169
Fr 10/06/23	103.426	6.860	Fr 09/15/23	108.319	6.166	Fr 08/25/23	108.315	6.172
Th 10/05/23	103.912	6.789	Th 09/14/23	108.302	6.169	Th 08/24/23	108.485	6.149
We 10/04/23	103.818	6.803	We 09/13/23	107.925	6.222	We 08/23/23	108.101	6.202

Котировка XS2243631095

GAZPRU 4.5985 PERP				High	64.209 on	08/29/23		
Range	10/28/2022 - 10/12/2023	Period	Daily	Low	34.851 on	10/28/22		
Market	Last Price	Mid YTM	Currency	Average	60.440	12.603		
View	Price Table	Source	BGN	Net Chg	27.332	78.43%		
Date	Last Price	Mid YTM	Date	Last Price	Mid YTM	Date	Last Price	Mid YTM
Fr 10/13/23			Fr 09/22/23	62.709	12.304	Fr 09/01/23	63.272	12.137
Th 10/12/23	62.183	12.468	Th 09/21/23	62.743	12.294	Th 08/31/23	63.650	12.071
We 10/11/23	62.616	12.381	We 09/20/23	62.900	12.257	We 08/30/23	63.819	12.029
Tu 10/10/23	63.009	12.309	Tu 09/19/23	62.481	12.325	Tu 08/29/23	H 64.209	11.962
Mo 10/09/23	62.688	12.361	Mo 09/18/23	62.673	12.288	Mo 08/28/23		
Fr 10/06/23	62.346	12.421	Fr 09/15/23	62.597	12.298	Fr 08/25/23		
Th 10/05/23	62.748	12.347	Th 09/14/23	62.637	12.287	Th 08/24/23		
We 10/04/23	63.034	12.284	We 09/13/23			We 08/23/23		



Котировка XS2326545204

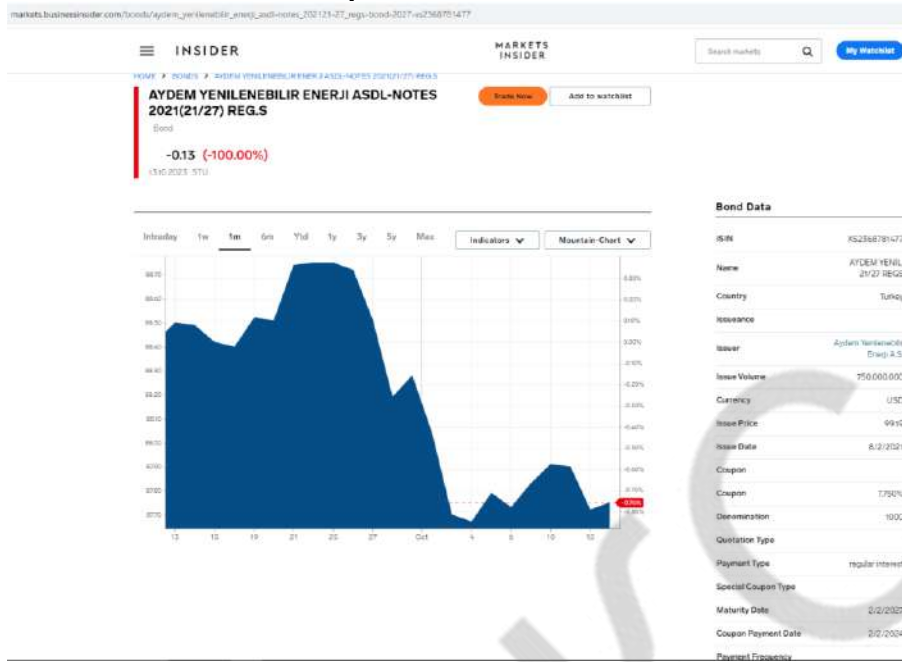


Котировка XS2330272944

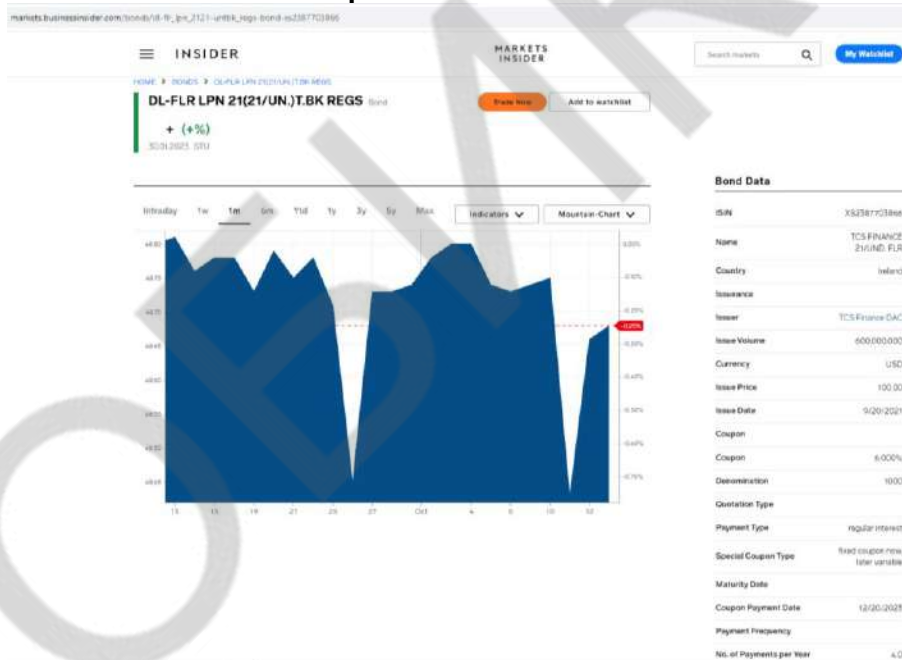
UZAMTS 4.85 05/04/26						High	88.614 on	10/11/23
Range	10/13/2022	10/13/2023	Period	Daily		Low	72.810 on	11/02/22
Market	Last Price	Mid YTM	Currency	USD		Average	84.882	10.781
View	Price Table		Source	BGN		Net Chg	13.060	17.36%
Date	Last Price	Mid YTM	Date	Last Price	Mid YTM	Date	Last Price	Mid YTM
Fr 10/13/23	88.272	10.191	Fr 09/22/23	88.057	10.179	Fr 09/01/23	88.304	9.955
Th 10/12/23	88.374	10.135	Th 09/21/23	87.982	10.210	Th 08/31/23	88.291	9.956
We 10/11/23 H	88.614	10.001	We 09/20/23	87.969	10.199	We 08/30/23	88.130	10.012
Tu 10/10/23	88.444	10.079	Tu 09/19/23	88.079	10.141	Tu 08/29/23	88.018	10.059
Mo 10/09/23			Mo 09/18/23	88.140	10.106	Mo 08/28/23	88.014	10.061
Fr 10/06/23	88.190	10.197	Fr 09/15/23	88.134	10.104	Fr 08/25/23	87.945	10.088
Th 10/05/23	88.117	10.228	Th 09/14/23	87.746	10.285	Th 08/24/23	87.933	10.089
We 10/04/23	88.067	10.229	We 09/13/23	87.409	10.430	We 08/23/23	87.972	10.055



Котировка XS2368781477



Котировка XS2387703866



Котировка XS2393688598

rent&seca=AS2393688598&oaargroupid=195&mode_type=history&date_from=2023-09-14&date_to=2023-10-14

YouTube Gmail Карты YouTube Карты aboutblank#blocked Новая вкладка

SCB-UNTD / XS2393688598

Дата торгов	Код инструмента	Сумма купона	Сделок, шт.	Объем в валюте	Валюта номинала	Нпог.долг	Валюта	Сред. цена, %	Минимум, %	Максимум, %	Цена посл., %
2023-10-13	XS2393688598	19	0	-	USD	1 000	USD	-	-	-	-
2023-10-12	XS2393688598	19	3	2 000	USD	1 000	USD	40	40	40,0001	40
2023-10-11	XS2393688598	19	2	1 320	USD	1 000	USD	44	44	44	44
2023-10-10	XS2393688598	19	0	-	USD	1 000	USD	-	-	-	-
2023-10-09	XS2393688598	19	1	800	USD	1 000	USD	40	40	40	40
2023-10-06	XS2393688598	19	1	400	USD	1 000	USD	40	40	40	40
2023-10-05	XS2393688598	19	0	-	USD	1 000	USD	-	-	-	-
2023-10-04	XS2393688598	19	1	2 000	USD	1 000	USD	40	40	40	40

Котировка XS2410104736

ALFARU 5.9 PERP

Range - Period High 8.885 on 10/12/23

Market Currency Low 3.349 on 01/25/23

View Source Average 5.186 118.386

Net Chg 0.596 7.19%

Date	Mid Line	Mid YTM	Date	Mid Line	Mid YTM	Date	Mid Line	Mid YTM
Fr 10/13/23			Fr 09/22/23	8.402	67.662	Fr 09/01/23	8.292	66.502
Th 10/12/23 H	8.885	66.464	Th 09/21/23	8.387	67.666	Th 08/31/23	8.332	66.155
We 10/11/23	8.807	66.672	We 09/20/23	8.362	67.542	We 08/30/23	8.221	66.504
Tu 10/10/23	8.791	66.677	Tu 09/19/23	8.342	67.578	Tu 08/29/23	8.347	65.617
Mo 10/09/23	8.387	69.266	Mo 09/18/23	8.377	67.252	Mo 08/28/23	8.425	65.132
Fr 10/06/23	8.381	69.311	Fr 09/15/23	8.398	67.023	Fr 08/25/23	8.316	65.722
Th 10/05/23	8.387	69.163	Th 09/14/23	8.392	66.963	Th 08/24/23	8.394	65.147
We 10/04/23	8.363	68.922	We 09/13/23	8.361	66.887	We 08/23/23	8.365	65.068

Котировка US71643VAB18

PEMEX 6.7 02/16/32

Range - Period High 84.766 on 02/02/23

Market Currency Low 71.688 on 10/14/22

View Source Average 77.207 10.780

Net Chg 2.600 3.63%

Date	Last Price	Mid YTM	Date	Last Price	Mid YTM	Date	Last Price	Mid YTM
Fr 10/13/23			Fr 09/22/23	75.522	11.287	Fr 09/01/23	75.493	11.273
Th 10/12/23	74.289	11.590	Th 09/21/23	75.279	11.341	Th 08/31/23	75.633	11.241
We 10/11/23	74.662	11.500	We 09/20/23	76.431	11.080	We 08/30/23	75.767	11.207
Tu 10/10/23	73.696	11.722	Tu 09/19/23	76.403	11.086	Tu 08/29/23	75.651	11.232
Mo 10/09/23	72.745	11.944	Mo 09/18/23	76.753	11.008	Mo 08/28/23	74.779	11.428
Fr 10/06/23	72.711	11.952	Fr 09/15/23	77.278	10.892	Fr 08/25/23	74.401	11.512
Th 10/05/23	72.839	11.921	Th 09/14/23	77.824	10.772	Th 08/24/23	74.514	11.486
We 10/04/23	73.009	11.876	We 09/13/23	77.333	10.876	We 08/23/23	74.577	11.468



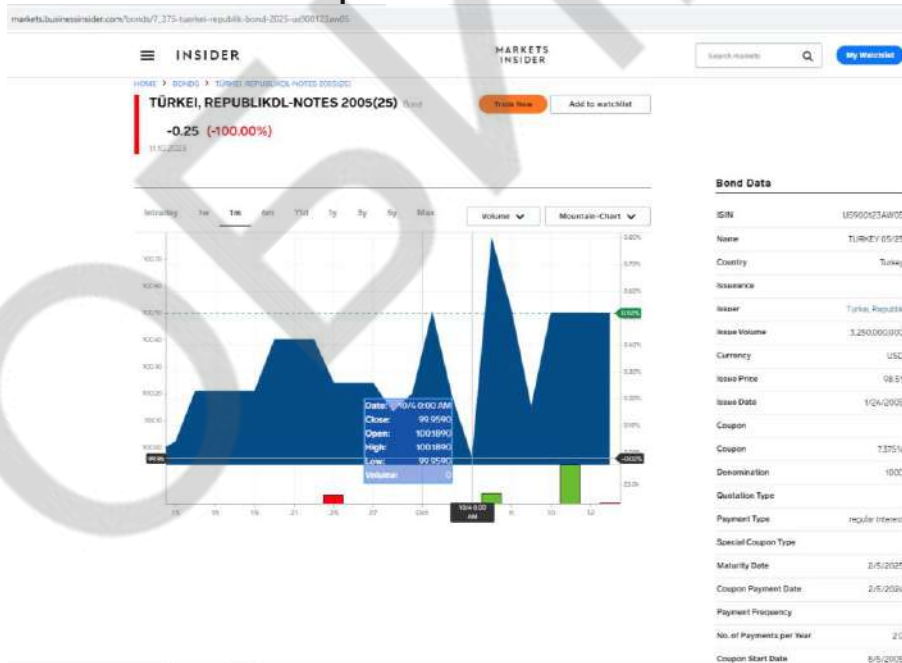
Котировка USN15516AB83

BRASKM 4 1/2 01/10/28				High	95.211 on	02/02/23		
Range	10/13/2022 - 10/13/2023	Period	Daily	Low	84.909 on	10/21/22		
Market	Last Price - Mid YTM	Currency	USD	Average	90.518	6.892		
View	Price Table	Source	BGN	Net Chg	1.935	2.26%		
Date	Last Price	Mid YTM	Date	Last Price	Mid YTM	Date	Last Price	Mid YTM
Fr 10/13/23	87.474	8.049	Fr 09/22/23	88.505	7.695	Fr 09/01/23	90.506	7.074
Th 10/12/23	87.720	7.972	Th 09/21/23	88.621	7.658	Th 08/31/23	90.556	7.058
We 10/11/23	87.929	7.902	We 09/20/23	88.892	7.572	We 08/30/23	90.505	7.067
Tu 10/10/23	88.012	7.874	Tu 09/19/23	88.875	7.575	Tu 08/29/23	90.269	7.133
Mo 10/09/23			Mo 09/18/23	88.784	7.600	Mo 08/28/23	90.004	7.210
Fr 10/06/23	87.846	7.923	Fr 09/15/23	88.498	7.684	Fr 08/25/23	90.082	7.186
Th 10/05/23	88.022	7.867	Th 09/14/23	88.525	7.674	Th 08/24/23	90.432	7.084
We 10/04/23	88.070	7.845	We 09/13/23	88.383	7.710	We 08/23/23	90.396	7.090

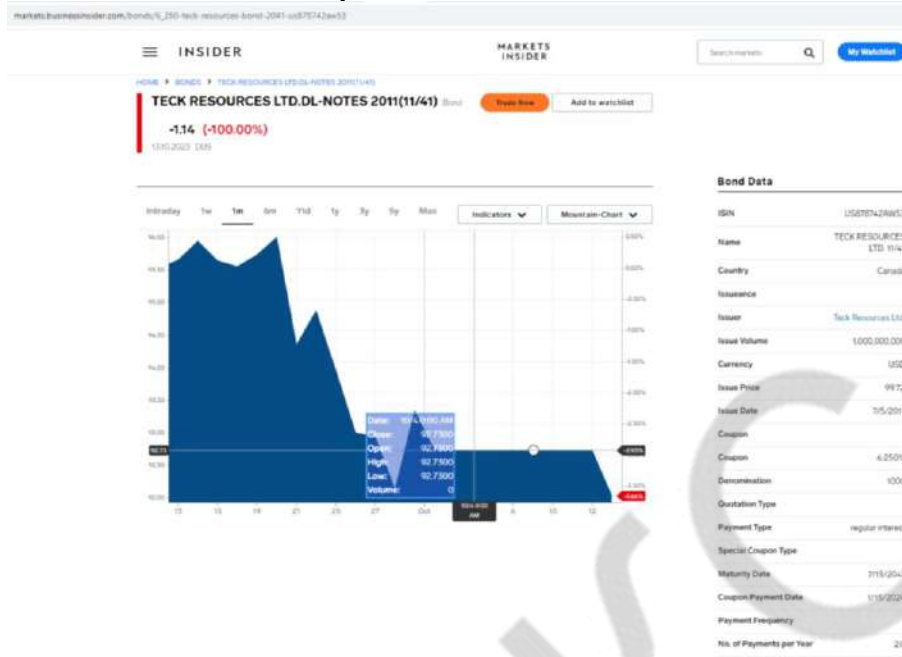
Котировка US02209SBF92

MO 5.95 02/14/49				High	97.540 on	07/19/23		
Range	10/13/2022 - 10/13/2023	Period	Daily	Low	79.196 on	10/21/22		
Market	Last Price - Mid YTM	Currency	USD	Average	91.665	6.638		
View	Price Table	Source	BMRK	Net Chg	6.851	8.33%		
Date	Last Price	Mid YTM	Date	Last Price	Mid YTM	Date	Last Price	Mid YTM
Fr 10/13/23	89.091	6.865	Fr 09/22/23	92.788	6.535	Fr 09/01/23	92.249	6.581
Th 10/12/23	88.126	6.952	Th 09/21/23	91.638	6.635	Th 08/31/23	93.284	6.492
We 10/11/23	89.849	6.794	We 09/20/23	92.800	6.534	We 08/30/23	93.685	6.458
Tu 10/10/23	88.807	6.889	Tu 09/19/23	92.384	6.570	Tu 08/29/23	93.585	6.467
Mo 10/09/23			Mo 09/18/23	92.398	6.569	Mo 08/28/23	93.227	6.497
Fr 10/06/23	86.834	7.074	Fr 09/15/23	92.023	6.601	Fr 08/25/23	92.048	6.599
Th 10/05/23	87.064	7.052	Th 09/14/23	91.850	6.616	Th 08/24/23	92.076	6.596
We 10/04/23	87.350	7.024	We 09/13/23	91.864	6.615	We 08/23/23	91.818	6.619

Котировка US900123AW05



Котировка US878742AW53



Котировка US81180WAN11

STX 5 ³/₄ 12/01/34

Range 10/13/2022 - 10/13/2023 Period Daily High 93.437 on 02/02/23

Market Last Price Mid YTM Currency USD Low 79.496 on 10/13/22

View Price Table Source BGN Average 87.563 7.368

Net Chg 4.816 6.06%

Date	Last Price	Mid YTM	Date	Last Price	Mid YTM	Date	Last Price	Mid YTM
Fr 10/13/23	84.312	7.894	Fr 09/22/23	85.413	7.720	Fr 09/01/23	88.362	7.283
Th 10/12/23	84.229	7.906	Th 09/21/23	85.435	7.716	Th 08/31/23	88.406	7.276
We 10/11/23	84.397	7.879	We 09/20/23	86.522	7.554	We 08/30/23	88.098	7.319
Tu 10/10/23	83.875	7.959	Tu 09/19/23	86.685	7.530	Tu 08/29/23	87.770	7.366
Mo 10/09/23			Mo 09/18/23	87.176	7.458	Mo 08/28/23	87.300	7.434
Fr 10/06/23	83.005	8.092	Fr 09/15/23	87.311	7.438	Fr 08/25/23	87.117	7.460
Th 10/05/23	82.832	8.119	Th 09/14/23	87.562	7.401	Th 08/24/23	86.857	7.497
We 10/04/23	82.890	8.108	We 09/13/23	87.427	7.420	We 08/23/23	87.310	7.431



Таблица 12. Расчет справедливой стоимости ценных бумаг Группа 1

№ п/п	Эмитент	ЦБ	Место хранения	Место хранения	Статус	Внебиржевой рынок. Котировка в рублях на 04.10.2023 г.	Ссылка на источник	Справедливая стоимость, руб.	Справедливая стоимость, в валюте ЦБ.
1 группа									
1	Transocean Ltd._ORD SHS	акция	CH0048265513	хранение ЕС	заблокирован а	323,63	https://trading.finam.ru/profile/SPBZ-RIG.SPBZ	323,63	45,33
2	Activision Blizzard, Incorporated	акция	US00507V1098	хранение ЕС	заблокирован а	4 500,00	https://trading.finam.ru/profile/SPBZ-ATVI.SPBZ	4 500,00	271,99
3	Акции Adobe Incorporated	акция	US00724F1012	хранение ЕС	заблокирован а	27 000,00	https://trading.finam.ru/profile/SPBZ-ADBE.SPBZ	27 000,00	50,37
4	Advanced Micro Devices, Incorporated	акция	US0079031078	хранение ЕС	заблокирован а	5 000,00	https://trading.finam.ru/profile/SPBZ-AMD.SPBZ	5 000,00	14,10
5	Alcoa Corporation ORD SHS	акция	US0138721065	хранение ЕС	заблокирован а	1 400,00	https://trading.finam.ru/profile/SPBZ-AA.SPBZ	1 400,00	18,13
6	Altria Group	акция	US02209S1033	хранение ЕС	заблокирован а	1 800,00	https://trading.finam.ru/profile/SPBZ-MO.SPBZ	1 800,00	126,66
7	Акции Amgen Inc.	акция	US0311621009	хранение ЕС	заблокирован а	12 573,00	https://trading.finam.ru/profile/SPBZ-AMGN.SPBZ	12 573,00	402,95
8	Акции Broadcom Inc.	акция	US11135F1012	хранение ЕС	заблокирован а	40 000,00	https://trading.finam.ru/profile/SPBZ-AVGO.SPBZ	40 000,00	30,22
9	Micron Technology, Inc._ORD SHS	акция	US5951121038	хранение ЕС	заблокирован а	3 000,00	https://trading.finam.ru/profile/SPBZ-MU.SPBZ	3 000,00	28,22
10	Акции PayPal Holdings, Inc.	акция	US70450Y1038	хранение ЕС	заблокирован а	2 801	https://trading.finam.ru/profile/SPBZ-PYPL.SPBZ	2 801	14,61
11	PFIZER INC	акция	US7170811035	хранение	заблокирован	1 450,00	https://trading.finam.ru/pr	1 450,00	161,18



№ п/п	Эмитент	ЦБ	Место хранения	Место хранения	Статус	Внебиржевой рынок. Котировка в рублях на 04.10.2023 г.	Ссылка на источник	Справедливая стоимость, руб.	Справедливая стоимость, в валюте ЦБ.
				ЕС	а		ofile/ SPBZ-PFE.SPBZ		
12	Акции Tesla, Inc.	акция	US88160R1014	хранение ЕС	заблокирована	16 000,00	https://trading.finam.ru/profile/ SPBZ-TSLA.SPBZ	16 000,00	3,26
13	Uber Technologies, Inc. ORD SHS	акция	US90353T1007	хранение ЕС	заблокирована	2 000,00	https://trading.finam.ru/profile/ SPBZ-UBER.SPBZ	2 000,00	20,15



Таблица 13. Расчет справедливой стоимости ценных бумаг Группа 2

№ п/п	Эмитент	ISIN	Вид ЦБ	Хранение	Статус	Биржевой рынок. Котировка	Валюта ¹	Ссылка	Скидка, в %, К ₁	Справедливая стоимость, Долл США	Справедливая стоимость, руб.
1	2	3	4	5	6	7	8	9	10	11	12
1	Alphabet Inc.	US02079K3059	акция	хранение ЕС	заблокирована	135,24	USD	https://ru.investing.com/equities/google-inc-historical-data	44,01%	75,72	7 516,55
2	Amazon.com, Inc.	US0231351067	акция	хранение ЕС	заблокирована	127,00	USD	https://ru.investing.com/equities/amazon-com-inc-historical-data	35,34%	82,12	8 151,86
3	Apple Inc.	US0378331005	акция	хранение ЕС	заблокирована	173,66	USD	https://ru.investing.com/equities/apple-computer-inc-historical-data	53,39%	80,94	8 034,73
4	Autodesk	US0527691069	акция	хранение ЕС	заблокирована	207,06	USD	https://ru.investing.com/equities/autodesk-inc-historical-data	35,41%	133,74	13 276,06
5	Baidu	US0567521085	деп расписка	хранение ЕС	заблокирована	127,81	USD	https://ru.investing.com/equities/baidu.com-historical-data	43,73%	71,92	7 139,33
6	The Boeing Company	US0970231058	акция	хранение ЕС	заблокирована	186,73	USD	https://ru.investing.com/equities/boeing-co-historical-data	36,85%	117,92	11 705,65
7	Citigroup Inc.	US1729674242	акция	хранение ЕС	заблокирована	39,81	USD	https://ru.investing.com/equities/citigroup-historical-data	50,43%	19,73	1 958,55
8	Comcast	US20030N1019	акция	хранение ЕС	заблокирована	43,47	USD	https://ru.investing.com/equities/comcast-corp-new-historical-data	53,29%	20,3	2 015,13
9	FedEx Corporation	US31428X1063	акция	хранение ЕС	заблокирована	260,05	USD	https://ru.investing.com/equities/fedex-corp-historical-data	49,20%	132,11	13 114,26

¹ По курсу ЦБ РФ: USD 99,2677, EUR 104,0621 (https://cbr.ru/currency_base/daily/?UniDbQuery.Posted=True&UniDbQuery.To=04.10.2023)



№ п/п	Эмитент	ISIN	Вид ЦБ	Хранение	Статус	Биржевой рынок. Котировка	Валюта ¹	Ссылка	Скидка, в %, К ₁	Справедливая стоимость, Долл США	Справедливая стоимость, руб.
10	Gap	US3647601083	акция	хранение ЕС	заблокирована	10,40	USD	https://ru.investing.com/equities/gap.inc-historical-data	58,20%	4,35	431,81
11	General Motors	US37045V1008	акция	хранение ЕС	заблокирована	31,04	USD	https://ru.investing.com/equities/gen-motors-historical-data	37,08%	19,53	1 938,70
12	Microsoft	US5949181045	акция	хранение ЕС	заблокирована	318,95	USD	https://ru.investing.com/equities/microsoft-corp-historical-data	39,59%	192,68	19 126,90
13	Netflix. Inc.	US64110L1061	акция	хранение ЕС	заблокирована	376,90	USD	https://ru.investing.com/equities/netflix,-inc.-historical-data	47,83%	196,63	19 519,01
14	NVIDIA Corporation	US67066G1040	акция	хранение ЕС	заблокирована	440,41	USD	https://ru.investing.com/equities/nvidia-corp-historical-data	53,51%	204,75	20 325,06
15	PepsiCo	US7134481081	акция	хранение ЕС	заблокирована	168,91	USD	https://ru.investing.com/equities/pepsico-historical-data	53,20%	79,05	7 847,11
16	QUALCOMM	US7475251036	акция	хранение ЕС	заблокирована	109,85	USD	https://ru.investing.com/equities/qualcomm-inc-historical-data	27,85%	79,26	7 867,96
17	Roblox	US7710491033	акция	хранение ЕС	заблокирована	29,59	USD	https://ru.investing.com/equities/roblox-corp-historical-data	42,92%	16,89	1 676,63
18	Vipshop Holdings Ltd	US92763W1036	деп расписка	хранение ЕС	заблокирована	15,31	USD	https://ru.investing.com/equities/vipshop-holdings-historical-data	56,38%	6,68	663,11
19	Western Digital	US9581021055	акция	хранение ЕС	заблокирована	45,29	USD	https://ru.investing.com/equities/western-digital-historical-data	40,13%	27,12	2 692,14

Источник: расчеты Оценщика



Таблица 14. Расчет справедливой стоимости ценных бумаг Группа 3

№ п/п	Эмитент	ISIN	Вид ЦБ	Хранение	Статус	Биржевой рынок. Котировка	Валюта	Ссылка	Скидка, К ₁	Справедливая стоимость, у.е.	Справедливая стоимость, руб.
1	2	3	4	5	6	7	8	9	10	11	12
1	Bunge Limited_ORD SHS	BMG169621056	акция	хранение ЕС	заблокирована	104,52	USD	https://ru.investing.com/equities/bunge-historical-data	49,20%	53,10	5 271,115
2	Nutrien Ltd. ORD SHS	CA67077M1086	акция	хранение ЕС	заблокирована	58,16	USD	https://ru.investing.com/equities/nutrien-historical-data	49,20%	29,55	2 933,361
3	Teck Resources Limited_ORD SHS Class B	CA8787422044	акция	хранение ЕС	заблокирована	39,41	USD	https://ru.investing.com/equities/teck-cominco-historical-data	49,20%	20,02	1 987,339
4	iShares STOXX Europe 600 UCITS ETF (DE)	DE0002635307	Инвестиционные паи инвестиционных фондов	хранение ЕС	заблокирована	43,45	EURO	https://ru.investing.com/etfs/ishares-stoxx-europe-600-de	49,20%	22,07	2 296,651
5	Allegion plc ORD SHS	IE00BFRT3W74	акция	хранение ЕС	заблокирована	104,12	USD	https://ru.investing.com/equities/allegion-public-historical-data	49,20%	52,89	5 250,269
6	Nissan Motor Co	JP3672400003	акция	хранение ЕС	заблокирована	590,60	JPY	https://ru.investing.com/equities/nissan-motor-co.-ltd.-historical-data	49,20%	300,02	198,73
7	Акции PagSeguro Digital Ltd.	KYG687071012	акция	хранение ЕС	заблокирована	8,48	USD	https://ru.investing.com/equities/pagseguro-digital-historical-data	49,20%	4,31	427,844
8	YANDEX N.V. акции обыкновенные класса А	NL0009805522	акция	Клиринг	заблокирована	2379,60	RUB	https://www.investing.com/equities/yandex-historical-data?cid=102063	49,20%	1 208,84	1 208,840



№ п/п	Эмитент	ISIN	Вид ЦБ	Хранение	Статус	Биржевой рынок. Котировка	Валюта	Ссылка	Скидка, К ₁	Справедливая стоимость, у.е.	Справедливая стоимость, руб.
9	ARK Genomic Revolution ETF	US00214Q3020	Акции инвестиционных фондов	хранение ЕС	заблокирована	26,27	USD	https://ru.investing.com/etfs/ark-genomic-revolution-multi-sector-historical-data	49,20%	13,35	1325,224
10	Американская депозитарная расписка на обыкновенные акции Alibaba Group Holding Limited REMOTE DE	US01609W1027	деп расписка	хранение ЕС	заблокирована	84,08	USD	https://ru.investing.com/equities/alibaba-historical-data	49,20%	42,71	4239,723
11	Alphabet Inc. ORD SHS CL C	US02079K1079	акция	хранение ЕС	заблокирована	136,27	USD	https://ru.investing.com/equities/google-inc-c-historical-data	49,20%	69,23	6 872,303
12	Applied Materials, Inc. ORD SHS REMOTE DE	US0382221051	акция	хранение ЕС	заблокирована	139,30	USD	https://ru.investing.com/equities/applied-matis-inc-historical-data	49,20%	70,76	7 024,182
13	АДР ArcelorMittal ORD SHS	US03938L2034	акция	хранение ЕС	заблокирована	24,02	USD	https://ru.investing.com/equities/arcelormittal-nyse-exch-historical-data	49,20%	12,20	1 211,066
14	Archer-Daniels-Midland Company ORD SHS	US0394831020	акция	хранение ЕС	заблокирована	73,47	USD	https://ru.investing.com/equities/archer-daniels-mid-historical-data	49,20%	37,32	3 704,671
15	Astra Space, Inc.	US04634X2027	акция	хранение ЕС	заблокирована	1,64	USD	https://ru.investing.com/equities/holcity-historical-data	49,20%	0,83	82,392



№ п/п	Эмитент	ISIN	Вид ЦБ	Хранение	Статус	Биржевой рынок. Котировка	Валюта	Ссылка	Скидка, К ₁	Справедливая стоимость, у.е.	Справедливая стоимость, руб.
16	Акции Best Buy Co., Inc.	US0865161014	акция	хранение ЕС	заблокирована	68,56	USD	https://ru.investing.com/equities/best-buy-historical-data	49,20%	34,83	3457,494
17	Акции Biogen Inc.	US09062X1037	акция	хранение ЕС	заблокирована	257,16	USD	https://ru.investing.com/equities/biogen-idec-inc-historical-data	49,20%	130,64	12 968,332
18	Bristol-Myers Squibb Company ORD SHS	US1101221083	акция	хранение ЕС	заблокирована	56,73	USD	https://ru.investing.com/equities/bristol-myer-squibb-historical-data	49,20%	28,82	2 860,895
19	Акции CarMax, Inc.	US1431301027	акция	хранение ЕС	заблокирована	68,19	USD	https://ru.investing.com/equities/carmax-inc-historical-data	49,20%	34,64	3 438,633
20	Century Aluminum Company ORD SHS	US1564311082	акция	хранение ЕС	заблокирована	6,51	USD	https://ru.investing.com/equities/century-aluminum-co-historical-data	49,20%	3,31	328,576
21	Charter Communications, Inc. ORD SHS CL A	US16119P1084	акция	хранение ЕС	заблокирована	432,84	USD	https://ru.investing.com/equities/charter-communications-historical-data	49,20%	219,88	21 826,982
22	Акции Cisco Systems, Inc.	US17275R1023	акция	хранение ЕС	заблокирована	53,45	USD	https://ru.investing.com/equities/cisco-sys-inc-historical-data	49,20%	27,15	2695,118
23	Акции Costco Wholesale Corporation	US22160K1051	акция	хранение ЕС	заблокирована	571,80	USD	https://ru.investing.com/equities/costco-whsl-corp-new-historical-data	49,20%	290,47	28 834,289
24	Xtrackers Harvest CSI 300 China A-Shares ETF	US2330518794	паи	хранение ЕС	заблокирована	25,34	USD	https://ru.investing.com/etfs/db-x-trackers-harvest-china-historical-data	49,20%	12,87	1 277,575
25	DISH Network Corporation	US25470M1099	акция	хранение ЕС	заблокирована	4,97	USD	https://ru.investing.com/equities/dish-network-historical-data	49,20%	2,52	250,155



№ п/п	Эмитент	ISIN	Вид ЦБ	Хранение	Статус	Биржевой рынок. Котировка	Валюта	Ссылка	Скидка, К ₁	Справедливая стоимость, у.е.	Справедливая стоимость, руб.
26	Ecolab-ao	US2788651006	акция	хранение ЕС	заблокирована	169,61	USD	https://ru.investing.com/equities/ecolab-inc-historical-data	49,20%	86,16	8 552,905
27	Electronic Arts Incorporated	US2855121099	акция	хранение ЕС	заблокирована	120,72	USD	https://ru.investing.com/equities/electronic-arts-inc-historical-data	49,20%	61,33	6 088,088
28	Etalon Group GDR RegS	US29760G1031	деп расписка	Клиринг	заблокирована	89,06	RUB	https://ru.investing.com/equities/etalon-group-historical-data	49,20%	45,24	45,240
29	Акции Meta Platforms, Inc.	US30303M1027	акция	хранение ЕС	заблокирована	305,58	USD	https://www.investing.com/equities/facebook-inc-historical-data	49,20%	155,23	15 409,325
30	First Trust NASDAQ-100 Equal Weighted Index Fund	US3373441050	Акции инвестиционных фондов	хранение ЕС	заблокирована	103,09	USD	https://ru.investing.com/etfs/firsttrust-nq-100-equal-weighted-historical-data	49,20%	52,37	5 198,649
31	Акции Flowserve Corporation	US34354P1057	акция	хранение ЕС	заблокирована	38,48	USD	https://ru.investing.com/equities/flowserve-corp-historical-data	49,20%	19,55	1 940,684
32	Акции Fortive Corporation	US34959J1088	акция	хранение ЕС	заблокирована	73,94	USD	https://www.investing.com/equities/fortive-corp-historical-data	49,20%	37,56	3 728,495
33	Fortune Brands Innov-ao	US34964C1062	акция	хранение ЕС	заблокирована	60,51	USD	https://ru.investing.com/equities/fortune-brands-home---security-historical-data	49,20%	30,74	3051,489
34	Freerport-McMoRan Inc	US35671D8570	акция	хранение ЕС	заблокирована	35,86	USD	https://ru.investing.com/equities/freerport-mcm-historical-data	49,20%	18,22	1 808,657
35	Акции Gilead Sciences, Inc.	US3755581036	акция	хранение ЕС	заблокирована	74,74	USD	https://ru.investing.com/equities/gilead-sciences-inc-historical-data	49,20%	37,97	3 769,195



№ п/п	Эмитент	ISIN	Вид ЦБ	Хранение	Статус	Биржевой рынок. Котировка	Валюта	Ссылка	Скидка, К ₁	Справедливая стоимость, у.е.	Справедливая стоимость, руб.
36	GLOBALTRA-SPONS GDR REG S	US37949E2046	деп расписка	Клирстрим	заблокирована	656,00	RUB	https://ru.investing.com/equities/globaltrans-inv-historical-data?cid=1167212	49,20%	333,25	333,250
37	Global X Lithium & Battery Tech ETF	US37954Y8553	пай	хранение ЕС	заблокирована	53,02	USD	https://ru.investing.com/etfs/global-x-lithium-historical-data	49,20%	26,93	2673,279
38	HeadHunter Group ADR Lev3	US42207L1061	деп расписка	Клирстрим	заблокирована	3625,00	RUB	https://ru.investing.com/equities/headhunter-group-plc-historical-data	49,20%	1841,50	1 841,500
39	Акции Intel Corporation	US4581401001	акция	хранение ЕС	заблокирована	35,93	USD	https://ru.investing.com/equities/intel-corp-historical-data	49,20%	18,25	1 811,636
40	Invesco QQQ Trust, Series 1	US46090E1038	Инвестиционные паи инвестиционных фондов	хранение ЕС	заблокирована	359,75	USD	https://ru.investing.com/etfs/powershares-qqq-historical-data	49,20%	182,75	18 141,172
41	Intrepid Potash, Inc. ORD SHS	US46121Y2019	акция	хранение ЕС	заблокирована	22,50	USD	https://ru.investing.com/equities/intrepid-potash-inc-historical-data	49,20%	11,43	1 134,630
42	Iridium Communications Incorporated	US46269C1027	акция	хранение ЕС	заблокирована	44,56	USD	https://ru.investing.com/equities/iridium-communications-historical-data	49,20%	22,64	2 247,421
43	iShares Core S&P 500 ETF	US4642872000	Акции инвестиционных фондов	хранение ЕС	заблокирована	426,56	USD	https://ru.investing.com/etfs/ishares-s-p-500-historical-data	49,20%	216,69	21 510,318
44	ISHARES MSCI EMERGING MARKET	US4642872349	пай	хранение ЕС	заблокирована	37,15	USD	https://ru.investing.com/etfs/ishares-msci-emg-markets-historical-data	49,20%	18,87	1 873,181
45	iShares J.P. Morgan USD Emerging Markets Bond	US4642882819	паи	хранение ЕС	заблокирована	80,74	USD	https://ru.investing.com/etfs/ishares-jpmorgan-usd-em-mkts-bd-historical-data	49,20%	41,02	4 071,961



№ п/п	Эмитент	ISIN	Вид ЦБ	Хранение	Статус	Биржевой рынок. Котировка	Валюта	Ссылка	Скидка, К ₁	Справедливая стоимость, у.е.	Справедливая стоимость, руб.
	Fund										
46	iShares iBoxx USD High Yield Corporate Bond ETF	US4642885135	паи	хранение ЕС	заблокирована	72,52	USD	https://ru.investing.com/etfs/ishares-h-y-corporate-bond-historical-data	49,20%	36,84	3 657,022
47	iShares Trust iShares ESG Aware MSCI EAFE ETF	US46435G5163	паи	хранение ЕС	заблокирована	67,4	USD	https://ru.investing.com/etfs/ishares-msci-eafe-esg-optimized-historical-data	49,20%	34,24	3 398,926
48	Johnson & Johnson_OR D SHS	US4781601046	акция	хранение ЕС	заблокирована	155,52	USD	https://ru.investing.com/equities/johnson-johnson-historical-data	49,20%	79,00	7 842,148
49	KraneShares CSI China Internet ETF	US5007673065	паи	хранение ЕС	заблокирована	26,53	USD	https://ru.investing.com/etfs/kraneshares-csi-china-internet-historical-data	49,20%	13,48	1 338,129
50	Акции Kyndryl Holdings, Inc.	US50155Q1004	акция	хранение ЕС	заблокирована	15,1	USD	https://ru.investing.com/equities/kyndryl-holdings-historical-data	49,20%	7,67	761,383
51	Акции MarketAxess Holdings Inc.	US57060D1081	акция	хранение ЕС	заблокирована	213,28	USD	https://ru.investing.com/equities/marketaxess-holdings-historical-data	49,20%	108,35	10 755,655
52	MasterBrand, Inc.	US57638P1049	акция	хранение ЕС	заблокирована	11,65	USD	https://ru.investing.com/equities/masterbrand-historical-data	49,20%	5,92	587,665
53	Акции Mohawk Industries, Inc.	US6081901042	акция	хранение ЕС	заблокирована	81,72	USD	https://ru.investing.com/equities/mohawk-industries-historical-data	49,20%	41,51	4 120,602
54	The Mosaic Company_OR D SHS	US61945C1036	акция	хранение ЕС	заблокирована	33,60	USD	https://ru.investing.com/equities/mosaic-company-historical-data	49,20%	17,07	1694,500
55	The Bank of New York Mellon	US64110W1027	деп расписка	хранение ЕС	заблокирована	99,17	USD	https://ru.investing.com/equities/netease.com-historical-data	49,20%	50,38	5 001,107



№ п/п	Эмитент	ISIN	Вид ЦБ	Хранение	Статус	Биржевой рынок. Котировка	Валюта	Ссылка	Скидка, К ₁	Справедливая стоимость, у.е.	Справедливая стоимость, руб.
	Corporation										
56	АДР New Oriental Education & Technology Group, Inc. ORD SHS	US6475812060	деп расписка	хранение ЕС	заблокирована	58,57	USD	https://ru.investing.com/equities/new-oriental-education---tech-historical-data	49,20%	29,75	2 953,214
57	Newell Brands Inc.ORD SHS	US6512291062	акция	хранение ЕС	заблокирована	7,93	USD	https://ru.investing.com/equities/newell-rubber-historical-data	49,20%	4,03	400,049
58	Newmont Corporation ORD SHS	US6516391066	акция	хранение ЕС	заблокирована	35,43	USD	https://ru.investing.com/equities/newmont-mining-historical-data	49,20%	18,00	1 786,819
59	Peabody Energy Corporation ORD SHS	US7045511000	акция	хранение ЕС	заблокирована	23,79	USD	https://ru.investing.com/equities/peabody-energy-corp-historical-data	49,20%	12,09	1 200,146
60	АДР Petroleo Brasileiro S.A. ORD SHS	US71654V4086	деп расписка	хранение ЕС	заблокирована	13,86	USD	https://ru.investing.com/equities/petroleo-bras-historical-data	49,20%	7,04	698,845
61	Акции PulteGroup, Inc.	US7458671010	акция	хранение ЕС	заблокирована	72,36	USD	https://ru.investing.com/equities/pulte-homes-inc-historical-data	49,20%	36,76	3649,081
62	SPDR S&P 500 ETF Trust	US78462F1030	паи	хранение ЕС	заблокирована	424,66	USD	https://ru.investing.com/etfs/spdr-s-p-500-historical-data	49,20%	215,73	21 415,021
63	SPDR S&P Pharmaceuticals ETF	US78464A7220	Акции инвестиционных фондов	хранение ЕС	заблокирована	38,43	USD	https://ru.investing.com/etfs/spdr-s-p-pharmaceuticals-historical-data	49,20%	19,52	1937,706
64	SPDR S&P Biotech ETF	US78464A8707	Акции инвестиционных фондов	хранение ЕС	заблокирована	69,88	USD	https://ru.investing.com/etfs/spdr-s-p-biotech-historical-data	49,20%	35,50	3 524,003



№ п/п	Эмитент	ISIN	Вид ЦБ	Хранение	Статус	Биржевой рынок. Котировка	Валюта	Ссылка	Скидка, К ₁	Справедливая стоимость, у.е.	Справедливая стоимость, руб.
65	SPDR S&P Oil & Gas Equipment & Services ETF	US78468R5494	пай	хранение ЕС	заблокирована	88,32	USD	https://ru.investing.com/etfs/spdr-s-p-oil---gas-equipment-services-historical-data	49,20%	44,87	4454,142
66	Акции salesforce.com, inc.	US79466L3024	пай	хранение ЕС	заблокирована	201,87	USD	https://ru.investing.com/equities/salesforce-com-historical-data	49,20%	102,55	10 179,903
67	The Health Care Select Sector SPDR Fund	US81369Y2090	Акции инвестиционных фондов	хранение ЕС	заблокирована	127,96	USD	https://ru.investing.com/etfs/spdr---health-care-historical-data	49,20%	65,00	6 452,401
68	АДР Sibanye Stillwater Limited ORD SHS	US82575P1075	деп расписка	хранение ЕС	заблокирована	5,49	USD	https://ru.investing.com/equities/sibanye-gold-historical-data	49,20%	2,79	276,957
69	Skyworks Solutions, Inc. ORD SHS	US83088M1027	акция	хранение ЕС	заблокирована	97,57	USD	https://ru.investing.com/equities/skyworks-solutions-inc-historical-data	49,20%	49,57	4 920,700
70	Citibank National Association	US8356993076	деп расписка	хранение ЕС	заблокирована	81,82	USD	https://ru.investing.com/equities/sony-historical-data	49,20%	41,56	4125,566
71	Stanley Black&Decker-ao	US8545021011	акция	хранение ЕС	заблокирована	78,62	USD	https://ru.investing.com/equities/stanley-works-historical-data	49,20%	39,94	3 964,752
72	TCS Group Holding GDR RegS	US87238U2033	деп расписка	Клиринг	заблокирована	3278,00	RUB	https://ru.investing.com/equities/tcs-group-holding-plc-historical-data?cid=1153662	49,20%	1665,22	1 665,220
73	Акции T-Mobile US, Inc.	US8725901040	акция	хранение ЕС	заблокирована	138,06	USD	https://ru.investing.com/equities/metropcs-communications-historical-data	49,20%	70,13	6 961,644
74	Take-Two Interactive Software, Incorporated	US8740541094	акция	хранение ЕС	заблокирована	139,63	USD	https://ru.investing.com/equities/take-two-interactive-historical-data	49,20%	70,93	7 041,058



№ п/п	Эмитент	ISIN	Вид ЦБ	Хранение	Статус	Биржевой рынок. Котировка	Валюта	Ссылка	Скидка, К ₁	Справедливая стоимость, у.е.	Справедливая стоимость, руб.
75	Teledyne Technologies Incorporated	US8793601050	акция	хранение ЕС	заблокирована	401,28	USD	https://ru.investing.com/equities/teledyne-technologies-inc-historical-data	49,20%	203,85	20 235,721
76	Teradyne, Incorporated	US8807701029	акция	хранение ЕС	заблокирована	100,27	USD	https://ru.investing.com/equities/teradyne-inc-historical-data	49,20%	50,94	5 056,697
77	Trimble Incorporated	US8962391004	акция	хранение ЕС	заблокирована	52,30	USD	https://ru.investing.com/equities/trimble-navigation-ltd-historical-data	49,20%	26,57	2 637,543
78	АДР United Microelectronics Corporation ORD SHS	US9108734057	акция	хранение ЕС	заблокирована	6,89	USD	https://ru.investing.com/equities/united-microelectronics-corp-historical-data	49,20%	3,50	347,437
79	United States Steel Corp	US9129091081	акция	хранение ЕС	заблокирована	32,61	USD	https://ru.investing.com/equities/us-steel-corp-historical-data	49,20%	16,57	1 644,866
80	Unity Software Incorporated	US91332U1016	акция	хранение ЕС	заблокирована	29,44	USD	https://ru.investing.com/equities/unity-software-inc-historical-data	49,20%	14,96	1 485,045
81	Verizon Communications Inc._ORD SHS	US92343V1044	акция	хранение ЕС	заблокирована	31,54	USD	https://ru.investing.com/equities/verizon-communications-historical-data	49,20%	16,02	1 590,269
82	Viasat, Incorporated	US92552V1008	акция	хранение ЕС	заблокирована	16,87	USD	https://ru.investing.com/equities/viasat-historical-data	49,20%	8,57	850,724
83	Paramount Global-B-ao	US92556H2067	акция	хранение ЕС	заблокирована	11,83	USD	https://ru.investing.com/equities/viacom-cl-b-historical-data	49,20%	6,01	596,599
84	ZimVie-ao	US98888T1079	акция	хранение ЕС	заблокирована	8,83	USD	https://ru.investing.com/equities/zimvie-historical-data	49,20%	4,49	445,712



№ п/п	Эмитент	ISIN	Вид ЦБ	Хранение	Статус	Биржевой рынок. Котировка	Валюта	Ссылка	Скидка, К ₁	Справедливая стоимость, у.е.	Справедливая стоимость, руб.
85	Акции Zimmer Biomet Holdings, Inc.	US98956P1021	акция	хранение ЕС	заблокирована	109,69	USD	https://ru.investing.com/equities/zimmer-hldgs-historical-data	49,20%	55,72	5531,196
86	Американская депозитарная расписка на обыкновенные акции ASML Holding N.V.	USN070592100	деп расписка	хранение ЕС	заблокирована	590,86	USD	https://ru.investing.com/equities/asml-holdings-historical-data	49,20%	300,16	29 796,193

Источник: расчеты Оценщика

Таблица 15. Расчет справедливой стоимости ценных бумаг Группа 4

№ п/п	Эмитент	ISIN	Вид ЦБ	Место хранения	Статус	Биржевой рынок. Котировка	Валюта	Ссылка	Справедливая стоимость, руб.
1	VK Company GDR RegS	US5603172082	деп расписка	Клирстрим	заблокирована	653,20	RUB	https://www.moex.com/ru/issue.aspx?code=VKCO	653,20

Источник: расчеты Оценщика

Таблица 16. Расчет справедливой стоимости ценных бумаг (облигаций), статус: заблокированные, место хранения ЕС. Группа 5

№ п/п	Эмитент	ISIN Код	Номинал	Валюта номинала	Дата погашения облигации	Котировка, процент от номинала	Ссылка	К ₁	Справедливая стоимость % от номинала	Расчетная стоимость, в валюте номинала.	Расчетная стоимость, руб.
1	DNO ASA 09/09/2026 обл.	NO0011088593	1 000	USD	09.09.2026	91,741	https://www.bloomberg.com/	85,08%	13,68%	136,80	13 579,82
2	Howmet Aerospace Inc.	US022249AU09	1 000	USD	15.01.2028	99,525	https://www.bloomberg.com/	78,21%	21,68%	216,80	21 521,24



№ п/п	Эмитент	ISIN Код	Номинал	Валюта номинала	Дата погашения облигации	Котировка, процент от номинала	Ссылка	К1	Справедливая стоимость % от номинала	Расчетная стоимость, в валюте номинала.	Расчетная стоимость, руб.
3	The Republic of Argentina, Ministry of Economy and Finance	US040114HV54	1	USD	09.07.2041	24,775	https://www.bloomberg.com/	49,20%	12,59%	0,13	12,50
4	Облигации Banco Bilbao Vizcaya Argentaria S.A.	US05946KAG67	200 000	USD	Бессрочная	93,183	https://www.bloomberg.com/	49,20%	47,34%	94 680,00	9 398 665,84
5	Esopetrol S.A. 5.875 28/05/45 обл.	US279158AJ82	1 000	USD	28.05.2045	63,972	https://www.bloomberg.com/	49,20%	32,50%	325,00	32 262,00
6	Облигации Esopetrol S.A.	US279158AN94	1 000	USD	29.04.2030	89,584	https://www.bloomberg.com/	66,56%	29,96%	299,60	29 740,60
7	Embarq Corporation 7.995 01/06/2036 обл.	US29078EAA38	1 000	USD	01.06.2036	53,550	https://markets.businessinsider.com/bonds/7_995-embarq-bond-2036-us29078eaa38	49,20%	27,20%	272,00	27 000,81
8	Petroleos Mexicanos	US706451BG56	1 000	USD	15.06.2035	65,459	https://www.bloomberg.com	49,20%	33,25%	332,50	33 006,51
9	Облигации Petrobras Global Finance B.V.	US71647NBG34	1 000	USD	03.06.2050	89,161	https://www.bloomberg.com	49,20%	45,29%	452,90	44 958,34
10	Облигации Petroleos Mexicanos	US71654QCB68	1 000	USD	04.08.2026	91,593	https://www.bloomberg.com	85,58%	13,21%	132,10	13 113,26
11	Petroleos Mexicanos 21/09/2047	US71654QCC42	1 000	USD	21.09.2047	57,388	https://www.bloomberg.com	49,20%	29,15%	291,50	28 936,53



№ п/п	Эмитент	ISIN Код	Номинал	Валюта номинала	Дата погашения облигации	Котировка, процент от номинала	Ссылка	К1	Справедливая стоимость % от номинала	Расчетная стоимость, в валюте номинала.	Расчетная стоимость, руб.
	обл.										
12	Petroleos Mexicanos 7.69 23/01/2050 обл._US716 54QDD16	US71654QDD16	1 000	USD	23.01.2050	62,632	https://www.bloomberg.com	49,20%	31,82%	318,20	31 586,98
13	Облигации The Republic of Turkey 6.0 25/03/27	US900123CL22	1 000	USD	25.03.2027	92,696	https://www.bloomberg.com	82,31%	16,40%	164,00	16 279,90
14	The Republic of Turkey	US900123DD96	1 000	USD	20.09.2033	84,028	https://www.bloomberg.com	49,30%	42,60%	426,00	42 288,04
15	Government of the United States of America 0.375 15/04/2024 обл.	US91282CBV28	100	USD	15.04.2024	97,120	https://www.bloomberg.com	97,30%	2,62%	2,62	260,08
16	Frontera Energy Corporation	USC35898AB82	1 000	USD	21.06.2028	76,755	https://www.bloomberg.com	76,01%	18,42%	184,20	18 285,11
17	GCM Mining Corporation	USC41069AA01	1 000	USD	09.08.2026	80,133	https://www.bloomberg.com	85,51%	11,61%	116,10	11 524,98
18	Credit Agricole S.A.	USF22797RT78	1 000	USD	Бессрочная	99,153	https://www.bloomberg.com	49,20%	50,37%	503,70	50 001,14
19	Облигации Societe Generale SA 7.875 UNDT	USF8586CRW49	1 000	USD	Бессрочная	99,102	https://www.bloomberg.com	49,20%	50,34%	503,40	49 971,36



№ п/п	Эмитент	ISIN Код	Номинал	Валюта номинала	Дата погашения облигации	Котировка, процент от номинала	Ссылка	К1	Справедливая стоимость % от номинала	Расчетная стоимость, в валюте номинала.	Расчетная стоимость, руб.
20	Jaguar Land Rover Automotive plc	USG5002FAM89	1 000	USD	01.10.2027	86,176	https://www.bloomberg.com	79,68%	17,51%	175,10	17 381,77
21	Marks and Spencer plc	USG5825LAA64	1 000	USD	01.12.2037	92,208	https://www.bloomberg.com	49,20%	46,84%	468,40	46 496,99
22	Облигации Adecoagro S.A. 6.00 21/09/27	USL00849AA47	1 000	USD	21.09.2027	94,350	https://www.bloomberg.com	79,82%	19,04%	190,40	18 900,57
23	B2W Digital Lux Societe a Responsidilit e Limitee	USL0527QAA15	1 000	USD	20.12.2030	13,141	https://www.bloomberg.com	63,30%	4,82%	48,20	4 784,70
24	MC Brazil Downstream Trading Societe a Responsidilit e Limitee	USL626A6AA24	1 000	USD	30.06.2031	76,356	https://www.bloomberg.com	60,61%	30,08%	300,80	29 859,72
25	Minerva Luxembourg S.A. 4.375 18/03/2031 обл.	USL6401PAJ23	1 000	USD	18.03.2031	76,433	https://www.bloomberg.com	62,05%	29,01%	290,10	28 797,56
26	Movida Europe S.A. 5.25 08/02/31	USL65266AA36	1 000	USD	08.02.2031	84,664	https://www.bloomberg.com	62,62%	31,65%	316,50	31 418,23
27	Petrorio Luxembourg Societe a Responsidilit e Limitee	USL75833AA88	1 000	USD	09.06.2026	96,197	https://www.bloomberg.com	86,36%	13,13%	131,30	13 033,85
28	Topy Overseas	USL9326VAB29	1 000	USD	16.02.2031	80,035	https://www.bloomberg.com	62,50%	30,01%	300,10	29 790,24



№ п/п	Эмитент	ISIN Код	Номинал	Валюта номинала	Дата погашения облигации	Котировка, процент от номинала	Ссылка	К1	Справедливая стоимость % от номинала	Расчетная стоимость, в валюте номинала.	Расчетная стоимость, руб.
	S.A. 4.5 16/02/2031 обл.						om				
29	Alsa, Sociedad Anónima Bursátil de Capital Variable	USP0R38AAA53	1 000	USD	14.12.2026	99,518	https://www.bloomberg.com	83,74%	16,18%	161,80	16 061,51
30	Credito Real, Sociedad Anónima Bursátil de Capital Variable, Sociedad Financiera de Objeto Multiple, Entidad Regulada	USP32506AE09	1 000	USD	21.01.2028	10,971	https://www.bloomberg.com	78,13%	2,40%	24,00	2 382,42
31	CYDSA, Sociedad Anónima Bursátil de Capital Variable	USP3R26HAA8 1	1 000	USD	04.10.2027	94,088	https://www.bloomberg.com	79,64%	19,16%	191,60	19 019,69
32	Globo Comunicac o e Participacoe s S.A. 4.875 22/01/2030 обл.	USP47777AB69	1 000	USD	22.01.2030	81,342	https://www.bloomberg.com	67,93%	26,08%	260,80	25 889,02
33	Frigorifico Concepcion Sociedad	USP4R54KAA49	1 000	USD	21.07.2028	82,869	https://www.bloomberg.com	75,58%	20,23%	202,30	20 081,86



№ п/п	Эмитент	ISIN Код	Номинал	Валюта номинала	Дата погашения облигации	Котировка, процент от номинала	Ссылка	К1	Справедливая стоимость % от номинала	Расчетная стоимость, в валюте номинала.	Расчетная стоимость, руб.
	Anonima										
34	Operadora de Servicios Mega, S.A. de C.V. SOFOM, E.R. 8.25 11/02/2025 обл.	USP73699BH55	1 000	USD	11.02.2025	51,391	https://www.bloomberg.com	93,11%	3,54%	35,40	3 514,08
35	Unifin Financiera, Sociedad Anónima Bursátil de Capital Variable	USP9485MAC30	1 000	USD	28.01.2029	1,790	https://www.bloomberg.com	72,94%	0,48%	4,80	476,48
36	Kosmos Energy Limited	USU5007TAB18	1 000	USD	01.03.2028	89,051	https://www.bloomberg.com	77,56%	19,98%	199,80	19 833,69
37	Облигации Xerox Holdings Corporation	USU98401AB58	1 000	USD	15.08.2028	81,830	https://markets.businessinsider.com/bonds/xerox_holdings_corp_dl-notes_2020-28_regs-bond-2028-usu98401ab58?miRedirects=2	75,24%	20,26%	202,60	20 111,64
38	Indika Energy Capital IV Pte. Ltd. 8.25 22/10/2025 обл.	USY39690AA30	1 000	USD	22.10.2025	98,150	https://www.bloomberg.com	89,57%	10,24%	102,40	10 165,01



№ п/п	Эмитент	ISIN Код	Номинал	Валюта номинала	Дата погашения облигации	Котировка, процент от номинала	Ссылка	К1	Справедливая стоимость % от номинала	Расчетная стоимость, в валюте номинала.	Расчетная стоимость, руб.
39	Indika Energy Capital III Private Limited	USY39694AA51	1 000	USD	09.11.2024	97,993	https://www.bloomberg.com	94,42%	5,47%	54,70	5 429,94
40	PT. Bukit Makmur Mandiri Utama	USY71300AB67	1 000	USD	10.02.2026	86,721	https://www.bloomberg.com	88,04%	10,37%	103,70	10 294,06
41	Sappi Papier Holding GmbH 7.5 15/06/2032 обл.	XS0149581935	1 000	USD	15.06.2032	92,982	https://www.bloomberg.com	55,73%	41,16%	411,60	40 858,59
42	VTB Eurasia Designated Activity Company	XS0810596832	1 000	USD	Бессрочная	17,977	https://www.bloomberg.com	49,20%	9,13%	91,30	9 063,14
43	Petroleos Mexicanos	XS1057659838	1 000	USD	16.04.2026	85,280	https://www.bloomberg.com	87,11%	11,00%	110,00	10 919,45
44	Облигации Raiffeisen Bank International AG	XS1640667116	200 000	EUR	Бессрочная	86,889	https://www.bloomberg.com	49,20%	44,14%	88 280,00	9 186 602,19
45	Облигации Banco Santander S.A.	XS1951093894	200 000	USD	Бессрочная	97,008	https://www.bloomberg.com	49,20%	49,28%	98 560,00	9 783 824,51
46	Облигации Sappi Papier Holding GmbH	XS1961852750	1 000	EUR	15.04.2026	94,182	https://www.bloomberg.com	87,12%	12,13%	121,30	12 622,73
47	PIK Securities Designated Activity	XS2010026560	1 000	USD	19.11.2026	47,391	https://www.bloomberg.com	84,09%	7,54%	75,40	7 484,78



№ п/п	Эмитент	ISIN Код	Номинал	Валюта номинала	Дата погашения облигации	Котировка, процент от номинала	Ссылка	К1	Справедливая стоимость % от номинала	Расчетная стоимость, в валюте номинала.	Расчетная стоимость, руб.
	Company										
48	Облигации Alfa Bond Issuance PLC о.б. 15.04.30	XS2063279959	1 000	USD	15.04.2030	1,862	https://www.bloomberg.com	66,76%	0,62%	6,20	615,46
49	Eurasia Capital Sociedad Anonima	XS2075963293	1 000	USD	Бессрочная	10,231	https://www.bloomberg.com	49,20%	5,20%	52,00	5 161,92
50	The Arab Republic of Egypt	XS2176897754	1 000	USD	29.05.2032	55,168	https://www.bloomberg.com	55,96%	24,30%	243,00	24 122,05
51	Borets Finance Designated Activity Company	XS2230649225	1 000	USD	17.09.2026	48,880	https://www.bloomberg.com	84,97%	7,35%	73,50	7 296,18
52	Sultanate of Oman, Ministry of Finance 28/10/2032 обл.	XS2234859283	1 000	USD	28.10.2032	103,818	https://www.bloomberg.com	53,85%	47,91%	479,10	47 559,16
53	Облигации Gaz Finance Plc	XS2243631095	1 000	USD	Бессрочная	63,034	https://www.bloomberg.com	49,20%	32,02%	320,20	31 785,52



№ п/п	Эмитент	ISIN Код	Номинал	Валюта номинала	Дата погашения облигации	Котировка, процент от номинала	Ссылка	К1	Справедливая стоимость % от номинала	Расчетная стоимость, в валюте номинала.	Расчетная стоимость, руб.
54	Aragvi Finance International Designated Activity Company	XS2326545204	1 000	USD	29.04.2026	68,220	https://markets.businessinsider.com/bonds/aragvi_finance_intl_dacdlnts_202121-26_regsbond-2026-xs2326545204?miRedirects=2	86,92%	8,92%	89,20	8 854,68
55	UzAuto Motors JSC 4.85 04/05/2026 обл.	XS2330272944	1 000	USD	04.05.2026	88,067	https://www.bloomberg.com	86,85%	11,58%	115,80	11 495,20
56	Aydem Yenilenebilir Enerji A.S. 7.75 02/02/2027 обл.	XS2368781477	1 000	USD	02.02.2027	87,670	https://markets.businessinsider.com/bonds/aydem_yenilenebilir_enerji_asdlnotes_202121-27_regsbond-2027-xs2368781477?miRedirects=2	83,06%	14,85%	148,50	14 741,25
57	TCS Finance Designated Activity Company	XS2387703866	1 000	USD	Бессрочная	48,800	https://markets.businessinsider.com/searchresults?_search=XS2387703866&_type=&cx=008323877780643863910%3Ak1f9t	49,20%	24,79%	247,90	24 608,46



№ п/п	Эмитент	ISIN Код	Номинал	Валюта номинала	Дата погашения облигации	Котировка, процент от номинала	Ссылка	К1	Справедливая стоимость % от номинала	Расчетная стоимость, в валюте номинала.	Расчетная стоимость, руб.
							pqqw&miRedirects=1&q=XS2387703866				
58	SovCom Capital D.A.C. обл.	XS2393688598	1 000	USD	Бессрочная	40,000	https://www.moex.com/ru/issue.aspx?code=XS2393688598	49,20%	20,32%	203,20	20 171,20
59	Alfa Bond Issuance Public Limited Company	XS2410104736	1 000	USD	Бессрочная	8,363	https://www.bloomberg.com	49,20%	4,25%	42,50	4 218,88
60	Petroleos Mexicanos	US71643VAB18	1 000	USD	16.02.2032	73,009	https://www.bloomberg.com	57,41%	31,09%	310,90	30 862,33
61	Облигации Braskem Netherlands Finance B.V.	USN15516AB83	1 000	USD	10.01.2028	88,070	https://www.bloomberg.com	78,28%	19,13%	191,30	18 989,91
62	Облигации Altria Group, Inc.	US02209SBF92	1 000	USD	14.02.2049	87,350	https://www.bloomberg.com	49,20%	44,37%	443,70	44 045,08
63	Облигации The Republic of Turkey 7.375 05/02/25	US900123AW05	1 000	USD	05.02.2025	99,959	https://markets.businessinsider.com/bonds/7_375-tuerkei-republik-bond-2025-us900123aw05?miRedirects=2	93,20%	6,80%	68,00	6 750,20
64	Облигации Teck Resources	US878742AW53	1 000	USD	15.07.2041	92,730	https://markets.businessinsider.com/bo	49,20%	47,11%	471,10	46 765,01



№ п/п	Эмитент	ISIN Код	Номинал	Валюта номинала	Дата погашения облигации	Котировка, процент от номинала	Ссылка	К1	Справедливая стоимость % от номинала	Расчетная стоимость, в валюте номинала.	Расчетная стоимость, руб.
	Ltd						nds/7_375-tuerkei-republik-bond-2025-us900123aw05?miRedirects=2				
65	Облигации Seagate HDD Cayman	US81180WAN11	1000	USD	01.06.2034	82,890	https://markets.businessinsider.com/bonds/6_250-teck-resources-bond-2041-us878742aw53?miRedirects=2	49,20%	42,11%	421,10	41 801,63

Источник: расчеты Оценщика



7. ОПИСАНИЕ ПРОЦЕДУРЫ СОГЛАСОВАНИЯ РЕЗУЛЬТАТОВ ОЦЕНКИ И ВЫВОДЫ, ПОЛУЧЕННЫЕ НА ОСНОВАНИИ ПРОВЕДЕННЫХ РАСЧЕТОВ ПО РАЗЛИЧНЫМ ПОДХОДАМ

Согласование результата оценки – получение итоговой оценки Общества на основании результатов, полученных с помощью различных методов оценки.

Задача согласования заключается в сведении различных результатов в единую интегрированную оценку стоимости объекта. При согласовании результатов оценки стоимости с учётом вклада каждого из них, вероятность получения более точного и объективного значения стоимости объекта значительно возрастает.

Для определения справедливой стоимости объекта оценки применялся один подход-сравнительный, вес присвоен -1, согласования не требуется.

Ограничения и пределы применения полученного результата: результат оценки может быть использован заказчиком только для расчета стоимости чистых активов паевого инвестиционного фонда в течение шести месяцев с даты оценки.

Таблица 17. Согласование результатов оцениваемого объекта

Показатель	Сравнительный	Доходный	Затратный
Справедливая стоимость прав собственности на ценные бумаги, в количестве 184 шт., статус: заблокированные, в рамках подходов, руб.	Таблица ниже	Не применялся	Не применялся
Вес подхода	1	-	-
Итоговое значение справедливой стоимости прав собственности на ценные бумаги, в количестве 184 шт., статус: заблокированные, руб.	Таблица ниже		



Таблица 18. Результаты расчета справедливой стоимости ценных бумаг

№ п/п	Эмитент	Место хранения	ЦБ	Место хранения	Валюта ЦБ	Справедливая стоимость, в валюте ЦБ.	Справедливая стоимость, руб.
1	Transocean Ltd._ORD SHS	CH0048265513	акция	хранение ЕС	USD	3,26	323,63
2	Activision Blizzard, Incorporated	US00507V1098	акция	хранение ЕС	USD	45,33	4 500,00
3	Акции Adobe Incorporated	US00724F1012	акция	хранение ЕС	USD	271,99	27 000,00
4	Advanced Micro Devices, Incorporated	US0079031078	акция	хранение ЕС	USD	50,37	5 000,00
5	Alcoa Corporation ORD SHS	US0138721065	акция	хранение ЕС	USD	14,10	1 400,00
6	Altria Group	US02209S1033	акция	хранение ЕС	USD	18,13	1 800,00
7	Акции Amgen Inc.	US0311621009	акция	хранение ЕС	USD	126,66	12 573,00
8	Акции Broadcom Inc.	US11135F1012	акция	хранение ЕС	USD	402,95	40 000,00
9	Micron Technology, Inc._ORD SHS	US5951121038	акция	хранение ЕС	USD	30,22	3 000,00
10	Акции PayPal Holdings, Inc.	US70450Y1038	акция	хранение ЕС	USD	28,22	2 801
11	PFIZER INC	US7170811035	акция	хранение ЕС	USD	14,61	1 450,00
12	Акции Tesla, Inc.	US88160R1014	акция	хранение ЕС	USD	161,18	16 000,00
13	Uber Technologies, Inc. ORD SHS	US90353T1007	акция	хранение ЕС	USD	20,15	2 000,00
14	Alphabet Inc.	US02079K3059	акция	хранение ЕС	USD	75,72	7 516,55
15	Amazon.com, Inc.	US0231351067	акция	хранение ЕС	USD	82,12	8 151,86
16	Apple. Inc.	US0378331005	акция	хранение ЕС	USD	80,94	8 034,73
17	Autodesk	US0527691069	акция	хранение ЕС	USD	133,74	13 276,06
18	Baidu	US0567521085	деп расписка	хранение ЕС	USD	71,92	7 139,33
19	The Boeing Company	US0970231058	акция	хранение ЕС	USD	117,92	11 705,65
20	Citigroup Inc.	US1729674242	акция	хранение ЕС	USD	19,73	1 958,55
21	Comcast	US20030N1019	акция	хранение ЕС	USD	20,3	2 015,13
22	FedEx Corporation	US31428X1063	акция	хранение ЕС	USD	132,11	13 114,26
23	Gap	US3647601083	акция	хранение ЕС	USD	4,35	431,81
24	General Motors	US37045V1008	акция	хранение ЕС	USD	19,53	1 938,70
25	Microsoft	US5949181045	акция	хранение ЕС	USD	192,68	19 126,90
26	Netflix. Inc.	US64110L1061	акция	хранение ЕС	USD	196,63	19 519,01
27	NVIDIA Corporation	US67066G1040	акция	хранение ЕС	USD	204,75	20 325,06



№ п/п	Эмитент	Место хранения	ЦБ	Место хранения	Валюта ЦБ	Справедливая стоимость, в валюте ЦБ.	Справедливая стоимость, руб.
28	PepsiCo	US7134481081	акция	хранение ЕС	USD	79,05	7 847,11
29	QUALCOMM	US7475251036	акция	хранение ЕС	USD	79,26	7 867,96
30	Roblox	US7710491033	акция	хранение ЕС	USD	16,89	1 676,63
31	Vipshop Holdings Ltd	US92763W1036	деп расписка	хранение ЕС	USD	6,68	663,11
32	Western Digital	US9581021055	акция	хранение ЕС	USD	27,12	2 692,14
33	Bunge Limited_ORD SHS	BMG169621056	акция	хранение ЕС	USD	53,1	5 271,12
34	Nutrien Ltd. ORD SHS	CA67077M1086	акция	хранение ЕС	USD	29,55	2 933,36
35	Teck Resources Limited_ORD SHS Class B	CA8787422044	акция	хранение ЕС	USD	20,02	1 987,34
36	iShares STOXX Europe 600 UCITS ETF (DE)	DE0002635307	Инвестиционные паи инвестиционных фондов	хранение ЕС	EUR	22,07	2 296,65
37	Allegion plc ORD SHS	IE00BFRT3W74	акция	хранение ЕС	USD	52,89	5 250,27
38	Nissan Motor Co	JP3672400003	акция	хранение ЕС	JPY	300,02	198,73
39	Акции PagSeguro Digital Ltd.	KYG687071012	акция	хранение ЕС	USD	4,31	427,844
40	YANDEX N.V. акции обыкновенные класса А	NL0009805522	акция	Клирстрим	RUB	1 208,84	1 208,84
41	ARK Genomic Revolution ETF	US00214Q3020	Акции инвестиционных фондов	хранение ЕС	USD	13,35	1325,224
42	Американская депозитарная расписка на обыкновенные акции Alibaba Group Holding Limited REMOTE DE	US01609W1027	деп расписка	хранение ЕС	USD	42,71	4239,723
43	Alphabet Inc._ORD SHS CL C	US02079K1079	акция	хранение ЕС	USD	69,23	6 872,30
44	Applied Materials, Inc. ORD SHS REMOTE DE	US0382221051	акция	хранение ЕС	USD	70,76	7 024,18
45	АДР ArcelorMittal ORD SHS	US03938L2034	акция	хранение ЕС	USD	12,2	1 211,07
46	Archer-Daniels-Midland Company_ORD SHS	US0394831020	акция	хранение ЕС	USD	37,32	3 704,67
47	Astra Space, Inc.	US04634X2027	акция	хранение ЕС	USD	0,83	82,392



№ п/п	Эмитент	Место хранения	ЦБ	Место хранения	Валюта ЦБ	Справедливая стоимость, в валюте ЦБ.	Справедливая стоимость, руб.
48	Акции Best Buy Co., Inc.	US0865161014	акция	хранение ЕС	USD	34,83	3457,494
49	Акции Biogen Inc.	US09062X1037	акция	хранение ЕС	USD	130,64	12 968,33
50	Bristol-Myers Squibb Company ORD SHS	US1101221083	акция	хранение ЕС	USD	28,82	2 860,90
51	Акции CarMax, Inc.	US1431301027	акция	хранение ЕС	USD	34,64	3 438,63
52	Century Aluminum Company ORD SHS	US1564311082	акция	хранение ЕС	USD	3,31	328,576
53	Charter Communications, Inc. ORD SHS CL A	US16119P1084	акция	хранение ЕС	USD	219,88	21 826,98
54	Акции Cisco Systems, Inc.	US17275R1023	акция	хранение ЕС	USD	27,15	2695,118
55	Акции Costco Wholesale Corporation	US22160K1051	акция	хранение ЕС	USD	290,47	28 834,29
56	Xtrackers Harvest CSI 300 China A-Shares ETF	US2330518794	паи	хранение ЕС	USD	12,87	1 277,58
57	DISH Network Corporation	US25470M1099	акция	хранение ЕС	USD	2,52	250,155
58	Ecolab-ao	US2788651006	акция	хранение ЕС	USD	86,16	8 552,91
59	Electronic Arts Incorporated	US2855121099	акция	хранение ЕС	USD	61,33	6 088,09
60	Etalon Group GDR RegS	US29760G1031	деп расписка	Клирстрим	RUB	45,24	45,24
61	Акции Meta Platforms, Inc.	US30303M1027	акция	хранение ЕС	USD	155,23	15 409,33
62	First Trust NASDAQ-100 Equal Weighted Index Fund	US3373441050	Акции инвестиционных фондов	хранение ЕС	USD	52,37	5 198,65
63	Акции Flowserve Corporation	US34354P1057	акция	хранение ЕС	USD	19,55	1 940,68
64	Акции Fortive Corporation	US34959J1088	акция	хранение ЕС	USD	37,56	3 728,50
65	Fortune Brands Innov-ao	US34964C1062	акция	хранение ЕС	USD	30,74	3051,489
66	Freeport-McMoRan Inc	US35671D8570	акция	хранение ЕС	USD	18,22	1 808,66
67	Акции Gilead Sciences, Inc.	US3755581036	акция	хранение ЕС	USD	37,97	3 769,20
68	GLOBALTRA-SPONS GDR REG S	US37949E2046	деп расписка	Клирстрим	RUB	333,25	333,25
69	Global X Lithium & Battery Tech ETF	US37954Y8553	пай	хранение ЕС	USD	26,93	2673,279
70	HeadHunter Group ADR Lev3	US42207L1061	деп расписка	Клирстрим	RUB	1841,5	1 841,50



№ п/п	Эмитент	Место хранения	ЦБ	Место хранения	Валюта ЦБ	Справедливая стоимость, в валюте ЦБ.	Справедливая стоимость, руб.
71	Акции Intel Corporation	US4581401001	акция	хранение ЕС	USD	18,25	1 811,64
72	Invesco QQQ Trust, Series 1	US46090E1038	Инвестиционные паи инвестиционных фондов	хранение ЕС	USD	182,75	18 141,17
73	Intrepid Potash, Inc. ORD SHS	US46121Y2019	акция	хранение ЕС	USD	11,43	1 134,63
74	Iridium Communications Incorporated	US46269C1027	акция	хранение ЕС	USD	22,64	2 247,42
75	iShares Core S&P 500 ETF	US4642872000	Акции инвестиционных фондов	хранение ЕС	USD	216,69	21 510,32
76	ISHARES MSCI EMERGING MARKET	US4642872349	пай	хранение ЕС	USD	18,87	1 873,18
77	iShares J.P. Morgan USD Emerging Markets Bond Fund	US4642882819	паи	хранение ЕС	USD	41,02	4 071,96
78	iShares iBoxx USD High Yield Corporate Bond ETF	US4642885135	паи	хранение ЕС	USD	36,84	3 657,02
79	iShares Trust iShares ESG Aware MSCI EAFE ETF	US46435G5163	паи	хранение ЕС	USD	34,24	3 398,93
80	Johnson & Johnson_ORD SHS	US4781601046	акция	хранение ЕС	USD	79	7 842,15
81	KraneShares CSI China Internet ETF	US5007673065	паи	хранение ЕС	USD	13,48	1 338,13
82	Акции Kyndryl Holdings, Inc.	US50155Q1004	акция	хранение ЕС	USD	7,67	761,383
83	Акции MarketAxess Holdings Inc.	US57060D1081	акция	хранение ЕС	USD	108,35	10 755,66
84	MasterBrand, Inc.	US57638P1049	акция	хранение ЕС	USD	5,92	587,665
85	Акции Mohawk Industries, Inc.	US6081901042	акция	хранение ЕС	USD	41,51	4 120,60
86	The Mosaic Company_ORD SHS	US61945C1036	акция	хранение ЕС	USD	17,07	1694,5
87	The Bank of New York Mellon Corporation	US64110W1027	деп расписка	хранение ЕС	USD	50,38	5 001,11
88	АДР New Oriental	US6475812060	деп расписка	хранение ЕС	USD	29,75	2 953,21



№ п/п	Эмитент	Место хранения	ЦБ	Место хранения	Валюта ЦБ	Справедливая стоимость, в валюте ЦБ.	Справедливая стоимость, руб.
	Education & Technology Group, Inc. ORD SHS						
89	Newell Brands Inc.ORD SHS	US6512291062	акция	хранение ЕС	USD	4,03	400,049
90	Newmont Corporation ORD SHS	US6516391066	акция	хранение ЕС	USD	18	1 786,82
91	Peabody Energy Corporation ORD SHS	US7045511000	акция	хранение ЕС	USD	12,09	1 200,15
92	АДР Petroleo Brasileiro S.A. ORD SHS	US71654V4086	деп расписка	хранение ЕС	USD	7,04	698,845
93	Акции PulteGroup, Inc.	US7458671010	акция	хранение ЕС	USD	36,76	3649,081
94	SPDR S&P 500 ETF Trust	US78462F1030	паи	хранение ЕС	USD	215,73	21 415,02
95	SPDR S&P Pharmaceuticals ETF	US78464A7220	Акции инвестиционны х фондов	хранение ЕС	USD	19,52	1937,706
96	SPDR S&P Biotech ETF	US78464A8707	Акции инвестиционны х фондов	хранение ЕС	USD	35,5	3 524,00
97	SPDR S&P Oil & Gas Equipment & Services ETF	US78468R5494	пай	хранение ЕС	USD	44,87	4454,142
98	Акции salesforce.com, inc.	US79466L3024	пай	хранение ЕС	USD	102,55	10 179,90
99	The Health Care Select Sector SPDR Fund	US81369Y2090	Акции инвестиционны х фондов	хранение ЕС	USD	65	6 452,40
100	АДР Sibanye Stillwater Limited ORD SHS	US82575P1075	деп расписка	хранение ЕС	USD	2,79	276,957
101	Skyworks Solutions, Inc._ORD SHS	US83088M1027	акция	хранение ЕС	USD	49,57	4 920,70
102	Citibank National Association	US8356993076	деп расписка	хранение ЕС	USD	41,56	4125,566
103	Stanley Black&Decker-ao	US8545021011	акция	хранение ЕС	USD	39,94	3 964,75
104	TCS GroupHolding GDR RegS	US87238U2033	деп расписка	Клирстрим	RUB	1665,22	1 665,22
105	Акции T-Mobile US, Inc.	US8725901040	акция	хранение ЕС	USD	70,13	6 961,64
106	Take-Two Interactive Software, Incorporated	US8740541094	акция	хранение ЕС	USD	70,93	7 041,06



№ п/п	Эмитент	Место хранения	ЦБ	Место хранения	Валюта ЦБ	Справедливая стоимость, в валюте ЦБ.	Справедливая стоимость, руб.
107	Teledyne Technologies Incorporated	US8793601050	акция	хранение ЕС	USD	203,85	20 235,72
108	Teradyne, Incorporated	US8807701029	акция	хранение ЕС	USD	50,94	5 056,70
109	Trimble Incorporated	US8962391004	акция	хранение ЕС	USD	26,57	2 637,54
110	АДР United Microelectronics Corporation ORD SHS	US9108734057	акция	хранение ЕС	USD	3,5	347,437
111	United States Steel Corp	US9129091081	акция	хранение ЕС	USD	16,57	1 644,87
112	Unity Software Incorporated	US91332U1016	акция	хранение ЕС	USD	14,96	1 485,05
113	Verizon Communications Inc._ORD SHS	US92343V1044	акция	хранение ЕС	USD	16,02	1 590,27
114	Viasat, Incorporated	US92552V1008	акция	хранение ЕС	USD	8,57	850,724
115	Paramount Global-B-ao	US92556H2067	акция	хранение ЕС	USD	6,01	596,599
116	ZimVie-ao	US98888T1079	акция	хранение ЕС	USD	4,49	445,712
117	Акции Zimmer Biomet Holdings, Inc.	US98956P1021	акция	хранение ЕС	USD	55,72	5531,196
118	Американская депозитарная расписка на обыкновенные акции ASML Holding N.V.	USN070592100	деп расписка	хранение ЕС	USD	300,16	29 796,19
119	VK Company GDR RegS	US5603172082	деп расписка	Клирстрим	RUB	653,2	653,2

№ п/п	Эмитент	ISIN	Вид ЦБ	Валюта номинала ¹	Номинал	Процент от номинала	Справедливая стоимость, в валюте номинала	Справедливая стоимость, руб.
120	DNO ASA 09/09/2026 обл.	NO0011088593	облигация	USD	1 000	13,68%	136,80	13 579,82
121	Howmet Aerospace Inc.	US022249AU09	облигация	USD	1 000	21,68%	216,80	21 521,24
122	The Republic of Argentina, Ministry of Economy and Finance	US040114HV54	облигация	USD	1	12,59%	0,13	12,50
123	Облигации Banco Bilbao Vizcaya Argentaria S.A.	US05946KAG67	облигация	USD	200 000	47,34%	94 680,00	9 398 665,84

¹ По курсу ЦБ РФ: USD 99,2677, EUR 104,0621 (https://cbr.ru/currency_base/daily/?UniDbQuery.Posted=True&UniDbQuery.To=04.10.2023)



№ п/п	Эмитент	ISIN	Вид ЦБ	Валюта номинала ¹	Номинал	Процент от номинала	Справедливая стоимость, в валюте номинала	Справедливая стоимость, руб.
124	Ecopetrol S.A. 5.875 28/05/45 обл.	US279158AJ82	облигация	USD	1 000	32,50%	325,00	32 262,00
125	Облигации Ecopetrol S.A.	US279158AN94	облигация	USD	1 000	29,96%	299,60	29 740,60
126	Embarq Corporation 7.995 01/06/2036 обл.	US29078EAA38	облигация	USD	1 000	27,20%	272,00	27 000,81
127	Petroleos Mexicanos	US706451BG56	облигация	USD	1 000	33,25%	332,50	33 006,51
128	Облигации Petrobras Global Finance B.V.	US71647NBG34	облигация	USD	1 000	45,29%	452,90	44 958,34
129	Облигации Petroleos Mexicanos	US71654QCB68	облигация	USD	1 000	13,21%	132,10	13 113,26
130	Petroleos Mexicanos 21/09/2047 обл.	US71654QCC42	облигация	USD	1 000	29,15%	291,50	28 936,53
131	Petroleos Mexicanos 7.69 23/01/2050 обл. US71654QDD16	US71654QDD16	облигация	USD	1 000	31,82%	318,20	31 586,98
132	Облигации The Republic of Turkey 6.0 25/03/27	US900123CL22	облигация	USD	1 000	16,40%	164,00	16 279,90
133	The Republic of Turkey	US900123DD96	облигация	USD	1 000	42,60%	426,00	42 288,04
134	Government of the United States of America 0.375 15/04/2024 обл.	US91282CBV28	облигация	USD	100	2,62%	2,62	260,08
135	Frontera Energy Corporation	USC35898AB82	облигация	USD	1 000	18,42%	184,20	18 285,11
136	GCM Mining Corporation	USC41069AA01	облигация	USD	1 000	11,61%	116,10	11 524,98
137	Credit Agricole S.A.	USF22797RT78	облигация	USD	1 000	50,37%	503,70	50 001,14
138	Облигации Societe Generale SA 7.875 UNDT	USF8586CRW49	облигация	USD	1 000	50,34%	503,40	49 971,36
139	Jaguar Land Rover Automotive plc	USG5002FAM89	облигация	USD	1 000	17,51%	175,10	17 381,77
140	Marks and Spencer plc	USG5825LAA64	облигация	USD	1 000	46,84%	468,40	46 496,99
141	Облигации Adescoagro S.A. 6.00 21/09/27	USL00849AA47	облигация	USD	1 000	19,04%	190,40	18 900,57
142	B2W Digital Lux Societe a Responsidilite Limitee	USL0527QAA15	облигация	USD	1 000	4,82%	48,20	4 784,70
143	MC Brazil Downstream Trading Societe a Responsidilite Limitee	USL626A6AA24	облигация	USD	1 000	30,08%	300,80	29 859,72
144	Minerva Luxembourg S.A. 4.375 18/03/2031 обл.	USL6401PAJ23	облигация	USD	1 000	29,01%	290,10	28 797,56
145	Movida Europe S.A. 5.25 08/02/31	USL65266AA36	облигация	USD	1 000	31,65%	316,50	31 418,23
146	Petrorio Luxembourg Societe a Responsidilite Limitee	USL75833AA88	облигация	USD	1 000	13,13%	131,30	13 033,85



№ п/п	Эмитент	ISIN	Вид ЦБ	Валюта номинала ¹	Номинал	Процент от номинала	Справедливая стоимость, в валюте номинала	Справедливая стоимость, руб.
147	Tupy Overseas S.A. 4.5 16/02/2031 обл.	USL9326VAB29	облигация	USD	1 000	30,01%	300,10	29 790,24
148	Alesa, Sociedad Anónima Bursátil de Capital Variable	USP0R38AAA53	облигация	USD	1 000	16,18%	161,80	16 061,51
149	Credito Real, Sociedad Anónima Bursátil de Capital Variable, Sociedad Financiera de Objeto Multiple, Entidad Regulada	USP32506AE09	облигация	USD	1 000	2,40%	24,00	2 382,42
150	CYDSA, Sociedad Anónima Bursátil de Capital Variable	USP3R26HAA81	облигация	USD	1 000	19,16%	191,60	19 019,69
151	Globo Comunicacao e Participacoes S.A. 4.875 22/01/2030 обл.	USP47777AB69	облигация	USD	1 000	26,08%	260,80	25 889,02
152	Frigorifico Concepcion Sociedad Anonima	USP4R54KAA49	облигация	USD	1 000	20,23%	202,30	20 081,86
153	Operadora de Servicios Mega, S.A. de C.V. SOFOM, E.R. 8.25 11/02/2025 обл.	USP73699BH55	облигация	USD	1 000	3,54%	35,40	3 514,08
154	Unifin Financiera, Sociedad Anónima Bursátil de Capital Variable	USP9485MAC30	облигация	USD	1 000	0,48%	4,80	476,48
155	Kosmos Energy Limited	USU5007TAB18	облигация	USD	1 000	19,98%	199,80	19 833,69
156	Облигации Xeroh Holdings Corporation	USU98401AB58	облигация	USD	1 000	20,26%	202,60	20 111,64
157	Indika Energy Capital IV Pte. Ltd. 8.25 22/10/2025 обл.	USY39690AA30	облигация	USD	1 000	10,24%	102,40	10 165,01
158	Indika Energy Capital III Private Limited	USY39694AA51	облигация	USD	1 000	5,47%	54,70	5 429,94
159	PT. Bukit Makmur Mandiri Utama	USY71300AB67	облигация	USD	1 000	10,37%	103,70	10 294,06
160	Sappi Papier Holding GmbH 7.5 15/06/2032 обл.	XS0149581935	облигация	USD	1 000	41,16%	411,60	40 858,59
161	VTB Eurasia Designated Activity Company	XS0810596832	облигация	USD	1 000	9,13%	91,30	9 063,14
162	Petroleos Mexicanos	XS1057659838	облигация	USD	1 000	11,00%	110,00	10 919,45
163	Облигации Raiffeisen Bank International AG	XS1640667116	облигация	EUR	200 000	44,14%	88 280,00	9 186 602,19
164	Облигации Banco Santander S.A.	XS1951093894	облигация	USD	200 000	49,28%	98 560,00	9 783 824,51
165	Облигации Sappi Papier Holding GmbH	XS1961852750	облигация	EUR	1 000	12,13%	121,30	12 622,73



№ п/п	Эмитент	ISIN	Вид ЦБ	Валюта номинала ¹	Номинал	Процент от номинала	Справедливая стоимость, в валюте номинала	Справедливая стоимость, руб.
166	PIK Securities Designated Activity Company	XS2010026560	облигация	USD	1 000	7,54%	75,40	7 484,78
167	Облигации Alfa Bond Issuance PLC о.б. 15.04.30	XS2063279959	облигация	USD	1 000	0,62%	6,20	615,46
168	Eurasia Capital Sociedad Anonima	XS2075963293	облигация	USD	1 000	5,20%	52,00	5 161,92
169	The Arab Republic of Egypt	XS2176897754	облигация	USD	1 000	24,30%	243,00	24 122,05
170	Borets Finance Designated Activity Company	XS2230649225	облигация	USD	1 000	7,35%	73,50	7 296,18
171	Sultanate of Oman, Ministry of Finance 28/10/2032 обл.	XS2234859283	облигация	USD	1 000	47,91%	479,10	47 559,16
172	Облигации Gaz Finance Plc	XS2243631095	облигация	USD	1 000	32,02%	320,20	31 785,52
173	Aragvi Finance International Designated Activity Company	XS2326545204	облигация	USD	1 000	8,92%	89,20	8 854,68
174	UzAuto Motors JSC 4.85 04/05/2026 обл.	XS2330272944	облигация	USD	1 000	11,58%	115,80	11 495,20
175	Aydem Yenilenebilir Enerji A.S. 7.75 02/02/2027 обл.	XS2368781477	облигация	USD	1 000	14,85%	148,50	14 741,25
176	TCS Finance Designated Activity Company	XS2387703866	облигация	USD	1 000	24,79%	247,90	24 608,46
177	SovCom Capital D.A.C. обл.	XS2393688598	облигация	USD	1 000	20,32%	203,20	20 171,20
178	Alfa Bond Issuance Public Limited Company	XS2410104736	облигация	USD	1 000	4,25%	42,50	4 218,88
179	Petroleos Mexicanos	US71643VAB18	облигация	USD	1 000	31,09%	310,90	30 862,33
180	Облигации Braskem Netherlands Finance B.V.	USN15516AB83	облигация	USD	1 000	19,13%	191,30	18 989,91
181	Облигации Altria Group, Inc.	US02209SBF92	облигация	USD	1 000	44,37%	443,70	44 045,08
182	Облигации The Republic of Turkey 7.375 05/02/25	US900123AW05	Облигация	USD	1 000	6,80%	68,00	6 750,20
183	Облигации Teck Resources Ltd	US878742AW53	Облигация	USD	1 000	47,11%	471,10	46 765,01
184	Облигации Seagate HDD Cayman	US81180WAN11	Облигация	USD	1 000	42,11%	421,10	41 801,63



8. ПЕРЕЧЕНЬ ИСПОЛЬЗОВАННЫХ ПРИ ПРОВЕДЕНИИ ОЦЕНКИ ДАННЫХ

8.1. ПЕРЕЧЕНЬ МЕТОДИЧЕСКОЙ ЛИТЕРАТУРЫ

1. Асват Дамодаран, Инвестиционная оценка. Инструменты и методы оценки любых активов (Investment Valuation: Tools and Techniques for Determining the Value of Any Asset), Издательство: Альпина Паблишерз, 2010 г.;
2. Джеймс Р. Хитчнер, Рыночная стоимость. Оценка бизнеса, споры акционеров, бракоразводные процессы, налогообложение. Серия: Финансовое оценивание. Области применения и модели, Издательство: Маросейка, 2009 г.;
3. Джеймс Р. Хитчнер. Оценка бизнеса. Организация работы и оформление письменного отчета (Financial Valuation: Applications and Models), Серия: Финансовое оценивание. Области применения и модели. Издательство: Маросейка, 2009 г.;
4. Методология и руководство по проведению оценки бизнеса и/или активов ОАО РАО «ЕЭС России» и ДЗО ОАО РАО «ЕЭС России», Deloitte & Touche, 2005 г.
5. Ричард Брейли, Стюарт Майерс, Принципы корпоративных финансов (Principles of Corporate Finance), Серия: Библиотека «Тройки Диалог», Издательство: Олимп-Бизнес, 2007 г.;
6. Рутгайзер В. М., Оценка стоимости бизнеса, Издательство: Маросейка, 2008 г.;
7. Фридман Джек, Ордуэй Николас, Анализ и оценка приносящей доход недвижимости, Издательство: Дело, 1997 г.;
8. «Методика оценки бизнеса», ЗАО «БРТ – менеджмент», <http://www.brtm.ru/data/file/pages/methodics.pdf>;
9. Другие вспомогательные источники, указанные по тексту настоящего Отчета..

8.2. ИНФОРМАЦИОННО-АНАЛИТИЧЕСКИЕ МАТЕРИАЛЫ

1. Данные Министерства экономического развития Российской Федерации (Источник: МЭР РФ, www.economy.gov.ru);
2. Данные сайтов: <https://www.bloomberg.com>, <https://ru.investing.com>, <https://finance.yahoo.com>
3. Прочие источники (ссылки на которые указаны по тексту Отчета).



9. СПИСОК ИСПОЛЬЗУЕМЫХ ТЕРМИНОВ

Дата оценки:	дата, по состоянию на которую определяется стоимость объекта оценки
Допущение:	представляет собой предположение, принимаемое как верное и касающееся фактов, условий или обстоятельств, связанных с объектом оценки, целью оценки, ограничениями оценки, используемой информацией или подходами (методами) к оценке.
Доходный подход:	совокупность методов оценки стоимости объекта оценки, основанных на определении ожидаемых доходов от объекта оценки.
Затратный подход:	совокупность методов оценки стоимости объекта оценки, основанных на определении затрат, необходимых для восстановления либо замещения объекта оценки, с учетом износа и устареваний
Инвестированный капитал:	сумма долга и собственного капитала в бизнесе на долгосрочной основе
Итоговая величина рыночной стоимости объекта оценки:	определяется путем расчета стоимости объекта оценки при использовании подходов к оценке и обоснованного Оценщиком согласования (обобщения) результатов, полученных в рамках применения различных подходов к оценке
Капитализация:	1. Обращение чистого дохода или серии чистых поступлений, как фактических, так и ожидаемых на протяжении некоторого периода в эквивалентную стоимость капитала по состоянию на заданную дату. 2. При оценках бизнеса этот термин обозначает структуру капитала бизнеса организации. 3. При оценках бизнеса этот термин также может обозначать признание затрат как капитального актива, а не как расходов за период
Метод оценки:	способ расчета стоимости объекта оценки в рамках одного из подходов к оценке
Объект оценки:	объекты гражданских прав, в отношении которых законодательством Российской Федерации установлена возможность их участия в гражданском обороте
Отчет:	документ, составленный в соответствии с законодательством РФ об оценочной деятельности, федеральными стандартами оценочной деятельности, стандартами и правилами оценочной деятельности, установленными саморегулируемой организацией Оценщиков, членом которой является Оценщик, подготовивший отчет, предназначенный для заказчика оценки и других заинтересованных лиц (пользователей отчета об оценке), содержащий подтвержденное на основе собранной информации и расчетов профессиональное суждение Оценщика относительно стоимости объекта оценки
Подход к оценке:	совокупность методов оценки, объединенных общей методологией
Право собственности:	право по своему усмотрению владеть, пользоваться и распоряжаться своим имуществом, передавать свои полномочия другому лицу, использовать имущество в качестве залога или обременять его иными способами, передавать свое имущество в собственность или в управление другому лицу, а также совершать в отношении своего имущества любые действия, не противоречащие закону. Право владения представляет собой возможность иметь у себя данное имущество. Право пользования представляет собой возможность



	использовать имущество. Право распоряжения представляет собой возможность определять юридическую судьбу имущества (отчуждать в той или иной форме, уничтожать и т.д.)
Процесс оценки:	определенная последовательность процедур, используемая для получения оценки стоимости. Процесс оценки обычно завершается Отчетом об оценке, придающим доказательную силу оценке стоимости
Рыночная стоимость:	<p>есть наиболее вероятная цена, по которой объект оценки может быть отчужден на дату оценки на открытом рынке в условиях конкуренции, когда стороны сделки действуют разумно, располагая всей необходимой информацией, а на величине цены сделки не отражаются какие-либо чрезвычайные обстоятельства, то есть когда:</p> <ul style="list-style-type: none"> • одна из сторон сделки не обязана отчуждать объект оценки, а другая сторона не обязана принимать исполнение; • стороны сделки хорошо осведомлены о предмете сделки и действуют в своих интересах; • объект оценки представлен на открытый рынок посредством публичной оферты, типичной для аналогичных объектов оценки; • цена сделки представляет собой разумное вознаграждение за объект оценки и принуждения к совершению сделки в отношении сторон сделки с чьей-либо стороны не было; • платёж за объект оценки предполагается в денежной форме.
Собственник:	физическое или юридическое лицо, имеющее на законном основании право собственности
Справедливая стоимость	рыночная оценка, а не оценка, формируемая с учетом специфики предприятия. По некоторым активам и обязательствам могут существовать наблюдаемые рыночные операции или рыночная информация. По другим активам и обязательствам наблюдаемые рыночные операции или рыночная информация могут отсутствовать
Сравнительный подход:	совокупность методов оценки стоимости объекта оценки, основанных на сравнении объекта оценки с аналогичными объектами, в отношении которых имеется информация о ценах сделок с ними
Стоимость объекта оценки:	расчетная величина цены объекта оценки, определенная на дату оценки в соответствии с выбранным видом стоимости. Совершение сделки с объектом оценки не является необходимым условием для установления его стоимости
Цель оценки	представляет собой предполагаемое использование результата оценки, отражающее случаи обязательной оценки, установленные законодательством Российской Федерации, и (или) иные причины, в связи с которыми возникла необходимость определения стоимости объекта оценки.
Цена:	представляет собой денежную сумму, запрашиваемую, предлагаемую или уплачиваемую участниками в результате совершенной или предполагаемой сделки



ПРИЛОЖЕНИЕ №1. КОПИИ ДОКУМЕНТОВ, ПОДТВЕРЖДАЮЩИЕ ПРАВОМОЧНОСТЬ ПРОВЕДЕНИЯ ОЦЕНКИ







Общество с ограниченной ответственностью
«Абсолют Страхование» (ООО «Абсолют Страхование»)

115280, г. Москва, ул. Ленинская Слобода, д.26, стр.4
+7 (495) 025-77-77
Info@absolutins.ru
www.absolutins.ru

ИНН 7728178835
КПП 772501001

ПОЛИС № 022-073-009208/23

страхования ответственности оценщика

Настоящий Полис выдан в подтверждение того, что заключен Договор страхования ответственности оценщика № 022-073-009208/23 от 16.02.2023г. (далее - Договор) в соответствии с Правилами страхования ответственности оценщиков ООО «Абсолют Страхование» в редакции, действующей на дату заключения Договора, и на основании Заявления на страхование.
Правила страхования также размещены на сайте Страховщика в информационно-телекоммуникационной сети Интернет по адресу: <https://www.absolutins.ru/klientam/strahovye-pravila-i-tarify/>.

СТРАХОВАТЕЛЬ:	Слесарева Надежда Петровна
АДРЕС РЕГИСТРАЦИИ:	Московская обл., г. Раменское, ул. Дунайская, д. 30
ОБЩАЯ СТРАХОВАЯ СУММА:	30 000 000 (Тридцать миллионов) рублей
ЛИМИТ ВОЗМЕЩЕНИЯ НА ОДИН СТРАХОВОЙ СЛУЧАЙ:	30 000 000 (Тридцать миллионов) рублей
ФРАНШИЗА:	Не установлена
ПОРЯДОК УПЛАТЫ СТРАХОВОЙ ПРЕМИИ:	Единообразно, безналичным платежом. Последствия неоплаты Страхователем страховой премии (первого или очередного платежа страховой премии) в установленный Договором срок, указаны в разделе 7 Правил страхования. В том числе при неуплате Страхователем страховой премии (при единовременной оплате) или первого страхового взноса (при оплате в рассрочку) в указанные сроки, Страховщик имеет право: расторгнуть Договор (Полис) в одностороннем порядке или отказать в оплате суммы страхового возмещения по заявленному Страхователем убытку.
СРОК ДЕЙСТВИЯ ДОГОВОРА (СРОК СТРАХОВАНИЯ):	с «21» марта 2023 г. по «20» марта 2024 г.
ОБЪЕКТ СТРАХОВАНИЯ:	Объектом страхования по договору страхования ответственности оценщика при осуществлении оценочной деятельности являются имущественные интересы, связанные с риском ответственности оценщика (Страхователя) по обязательствам, возникающим вследствие причинения ущерба заказчику, заключившему договор на проведение оценки, и (или) третьим лицам в результате оценочной деятельности.
СТРАХОВОЙ СЛУЧАЙ:	Страховым случаем по Договору является установленный вступившим в законную силу решением арбитражного суда или признанный Страховщиком факт причинения ущерба заказчику, заключившему договор на проведение оценки, и (или) третьим лицам действиями (бездействиями) оценщика (Страхователя) в результате нарушения требований федеральных стандартов оценки, стандартов и правил оценочной деятельности, установленных саморегулируемой организацией оценщиков, членом которой является оценщик (Страхователь) на момент причинения ущерба. Случай признается страховым, если одновременно выполняются следующие условия: 1. действия (бездействия) оценщика, приведшие к нарушению оценщиком требований Федерального закона, федеральных стандартов оценки, иных нормативно-правовых актов РФ в области оценочной деятельности, стандартов и правил оценочной деятельности, были допущены им в течение срока действия Договора. Под действиями (бездействиями) оценщика, приведшим к нарушению оценщиком требований федеральных стандартов оценки, стандартов и правил оценочной деятельности, понимаются непреднамеренные (неумышленные) ошибки, небрежности, упущения оценщика, приведшие к искажению результата оценки, неправильному выбору стандарта оценки, ошибкам при измерениях и расчетах, во время выполнения оценки объекта оценки, а также к неисполнению или ненадлежащему исполнению оценщиком обязательств по договору на проведение оценки, заключенному с ним; 2. требования Выгодоприобретателей о возмещении ущерба (имущественного вреда) предъявлены к Страхователю в течение срока действия Договора и в течение срока исковой давности, установленного законодательством Российской Федерации. Под требованиями о возмещении ущерба (имущественного вреда) Выгодоприобретателей понимаются письменные претензии и исковые требования о возмещении ущерба (имущественного вреда), предъявленные к Страхователю, подтвержденные доказательствами о факте, причинах и размере причиненного ущерба (имущественного вреда); 3. ущерб (имущественный вред) Выгодоприобретателя находится в прямой причинно-следственной связи с осуществлением оценщиком оценочной деятельности. Форма выплаты страхового возмещения указана в разделе 11 Правил страхования.

Страховщик
ООО «Абсолют Страхование»
Представитель страховой компании
на основании Доверенности №60/23 от 27.01.2023г.



(Потапова Е.Ю.)

«16» февраля 2023г.

Страхователь:
Слесарева Надежда Петровна

(Слесарева Н.П.)

«16» февраля 2023г.




РОСГОССТРАХ

ПОЛИС № 1/2023/СП134/765 СТРАХОВАНИЯ ОТВЕТСТВЕННОСТИ ЮРИДИЧЕСКОГО ЛИЦА, ЗАКЛЮЧАЮЩЕГО ДОГОВОРЫ НА ПРОВЕДЕНИЕ ОЦЕНКИ

Настоящий Полис выдан в подтверждение того, что заключен Договор страхования ответственности юридического лица, заключающего договоры на проведение оценки № 1/2023/СП134/765 от 24 марта 2023 г. (далее - Договор) в соответствии с Правилами страхования ответственности оценщиков и юридических лиц, заключающих договоры на проведение оценки (типовых (единых)) №134 ПАО СК «Росгосстрах» в редакции, действующей на дату заключения Договора, и на основании Заявления на Страхование.

СТРАХОВАТЕЛЬ:	Общество с ограниченной ответственностью «Оценка Бизнеса и Консалтинг» (ООО «ОБИКС») ИНН 7732504030
ЮРИДИЧЕСКИЙ АДРЕС:	125212, Москва, ул. Адмирала Макарова, д.8, стр.1
ОБЩАЯ СТРАХОВАЯ СУММА:	500 050 000,00 (Пятьсот миллионов пятьдесят тысяч) рублей
ЛИМИТ ВОЗМЕЩЕНИЯ НА ОДИН СТРАХОВОЙ СЛУЧАЙ:	500 050 000,00 (Пятьсот миллионов пятьдесят тысяч) рублей
ФРАНШИЗА:	Не установлена
ПОРЯДОК УПЛАТЫ СТРАХОВОЙ ПРЕМИИ:	Согласно п.6.1 Договора
СРОК ДЕЙСТВИЯ ДОГОВОРА (СРОК СТРАХОВАНИЯ):	с «04» апреля 2023 г. по «03» апреля 2024 г.
ОБЪЕКТ СТРАХОВАНИЯ:	<p>Объектом страхования являются имущественные интересы Страхователя, связанные с риском:</p> <ul style="list-style-type: none"> - ответственности за нарушение договора на проведение оценки; - ответственности за причинение вреда имуществу третьих лиц в результате нарушения требований Федерального закона от 29 июля 1998 г. № 135-ФЗ «Об оценочной деятельности в Российской Федерации», федеральных стандартов оценки, иных нормативных правовых актов Российской Федерации в области оценочной деятельности, стандартов и правил оценочной деятельности. <p>Страховым случаем является установленный вступившим в законную силу решением суда (арбитражного суда) или признанный Страховщиком факт причинения действиями (бездействием) Страхователя и (или) оценщика, заключившего со Страхователем трудовой договор:</p> <ul style="list-style-type: none"> - ущерба в результате нарушения договора на проведения оценки; - вреда имуществу третьих лиц в результате нарушения требований Федерального закона от 29.07.1998 г. № 135-ФЗ «Об оценочной деятельности в Российской Федерации», федеральных стандартов оценки, иных нормативных правовых актов Российской Федерации в области оценочной деятельности, стандартов и правил оценочной деятельности. <p>Возмещение ущерба, причиненного в течение срока действия Договора страхования, производится в течение срока исковой давности, установленного законодательством Российской Федерации на дату заключения Договора страхования, но не более трех лет.</p> <p>Под фактом причинения ущерба (вреда) понимается наступление событий, при условии, что:</p> <ol style="list-style-type: none"> 1. Действие (бездействии), приведшее к причинению ущерба, было допущено в пределах срока действия договора страхования и в пределах территории страхования. Территорией страхования считается территория Российской Федерации. 2. Датой действия (бездействия), приведшего к причинению ущерба, считается дата определения стоимости объекта оценки (дата проведения оценки, дата оценки) - дата, по состоянию на которую определена стоимость объекта оценки; 3. Ущерб Выгодоприобретателям в результате осуществления оценочной деятельности был причинен в пределах территории страхования, а также в пределах срока действия договора страхования. 4. Выгодоприобретателями предъявлено обоснованное требование о возмещении ущерба в соответствии с законодательством РФ; 5. На момент совершения действия (бездействия), приведшего к причинению ущерба, оценщик удовлетворял требованиям законодательства Российской Федерации, предъявляемым к оценщикам.
СТРАХОВОЙ СЛУЧАЙ:	
СТРАХОВАЯ ПРЕМИЯ:	Страховая премия уплачивается в соответствии с условиями Договора. Настоящим подтверждаем, что страховая премия оплачена, Договор страхования вступил в действие.

Страховщик:
ПАО СК «Росгосстрах»
Директор по ключевым проектам развития
корпоративных продаж ЦКиПП ДБМР


(подпись) М.П. (Комарницкая М.И.)
«24» марта 2023г.

Страхователь:
ООО «Оценка Бизнеса и Консалтинг»
(ООО «ОБИКС»)
Генеральный директор


(подпись) М.П. (Слуцкий Д.Е.)



ПРИЛОЖЕНИЕ №2. Рыночные данные для расчета К1

Ввиду большого объема информации, ниже представлены «пары» по определению скидки на несколько дат. Полная архивная база с котировками на биржах находится в архиве оценщика.

Рыночные данные Группа 2**ОГЛАВЛЕНИЕ**

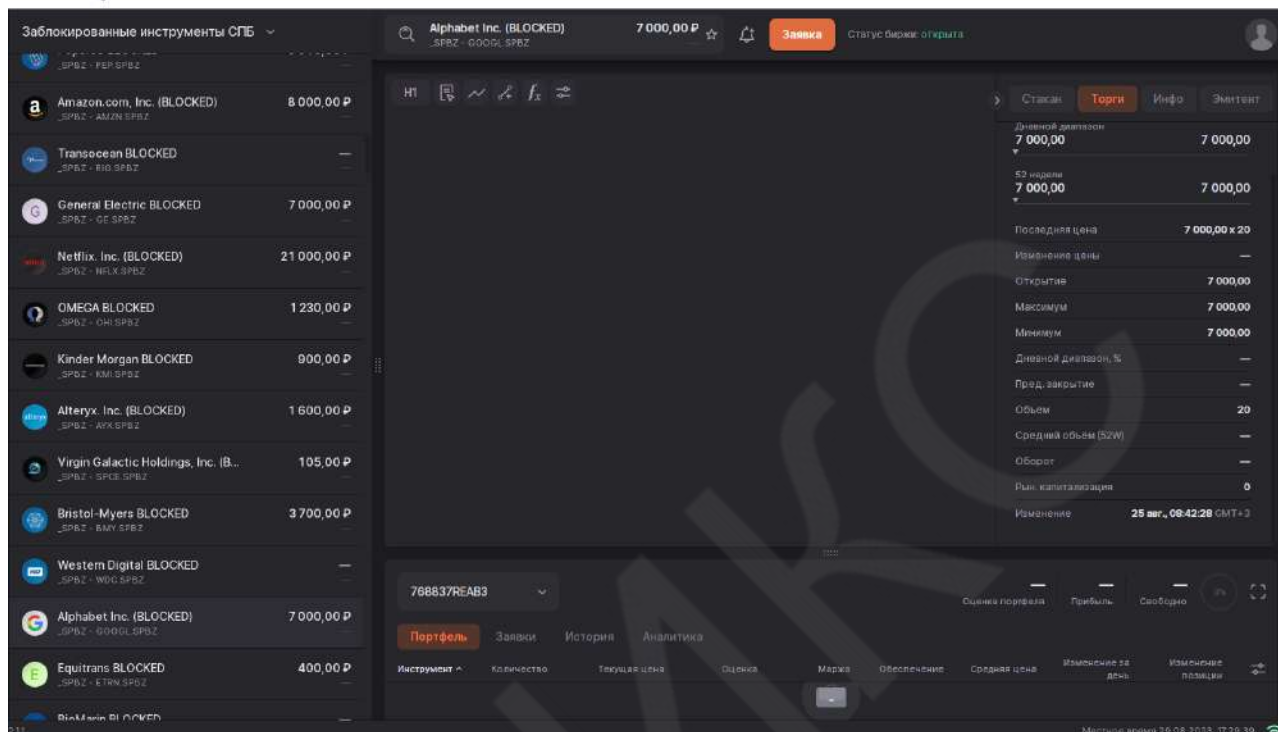
ALPHABET INC. SIN US02079K3059	236
AMAZON.COM, INC. ISIN US0231351067	238
APPLE. INC. ISIN US0378331005	240
AUTODESK ISIN US0527691069	242
BAIDU ISIN US0567521085	244
THE BOEING COMPANY ISIN US0970231058	246
CITIGROUP INC. ISIN US1729674242	248
COMCAST ISIN US20030N1019	250
FEDEx CORPORATION ISIN US31428X1063	252
GAP ISIN US3647601083	254
GENERAL MOTORS ISIN US37045V1008	256
MICROSOFT ISIN US5949181045	258
NETFLIX. INC. ISIN US64110L1061	260
NVIDIA CORPORATION ISIN US67066G1040	262
PEPSICO ISIN US7134481081	264
QUALCOMM ISIN US7475251036	266
ROBLOX ISIN US7710491033	268
VIPSHOP HOLDINGS LTD ISIN US92763W1036	270
WESTERN DIGITAL ISIN US9581021055	272



Рыночные данные по 2 группе (выборка) ALPHABET INC. SIN US02079K3059

29.08.2023

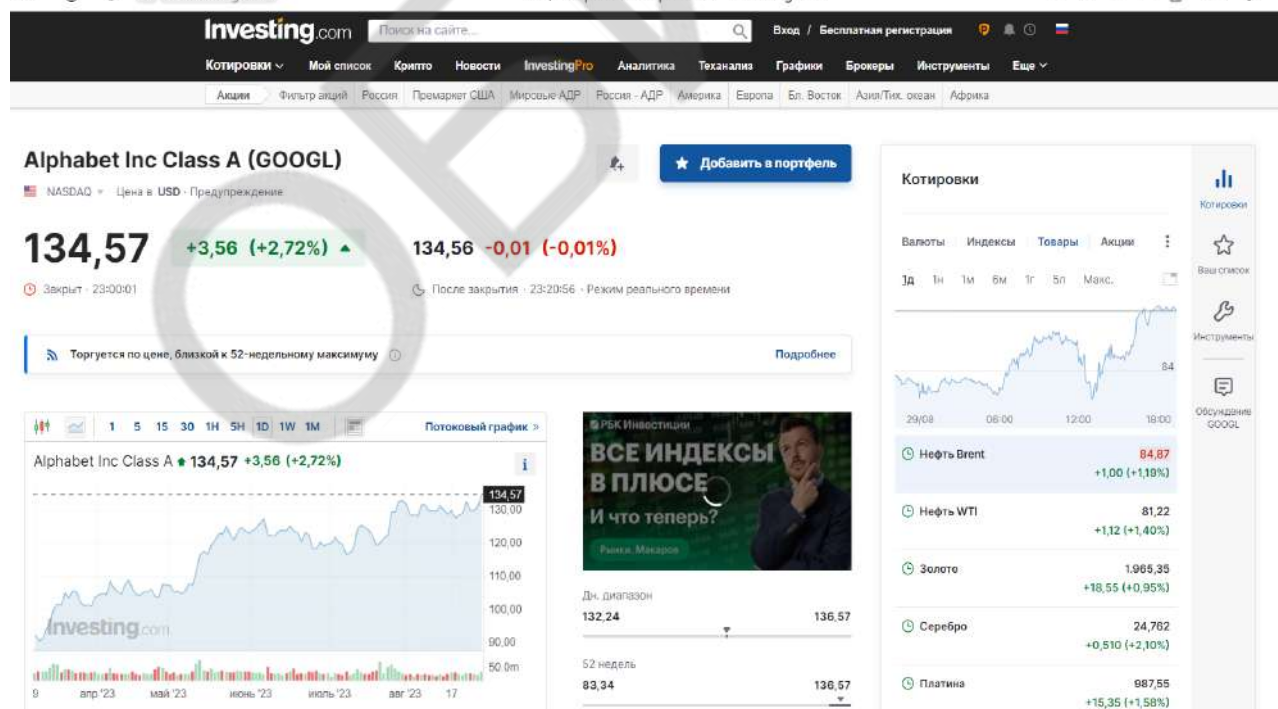
trading.finam.ru/profile/_SPBZ-GOOG.LSPBZ



https://trading.finam.ru/profile/_SPBZ-GOOG.LSPBZ

ru.investing.com

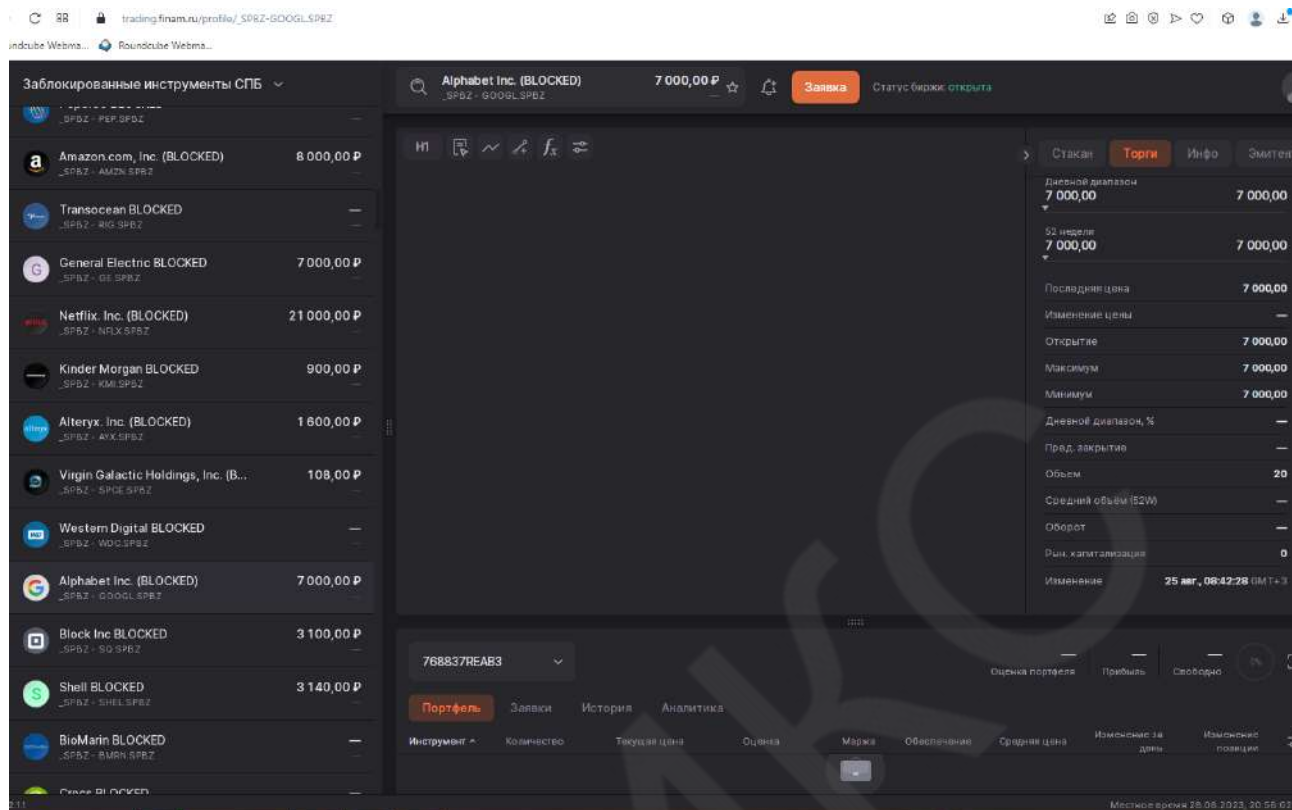
Акции Alphabet Inc. | GOOGL — Investing.com



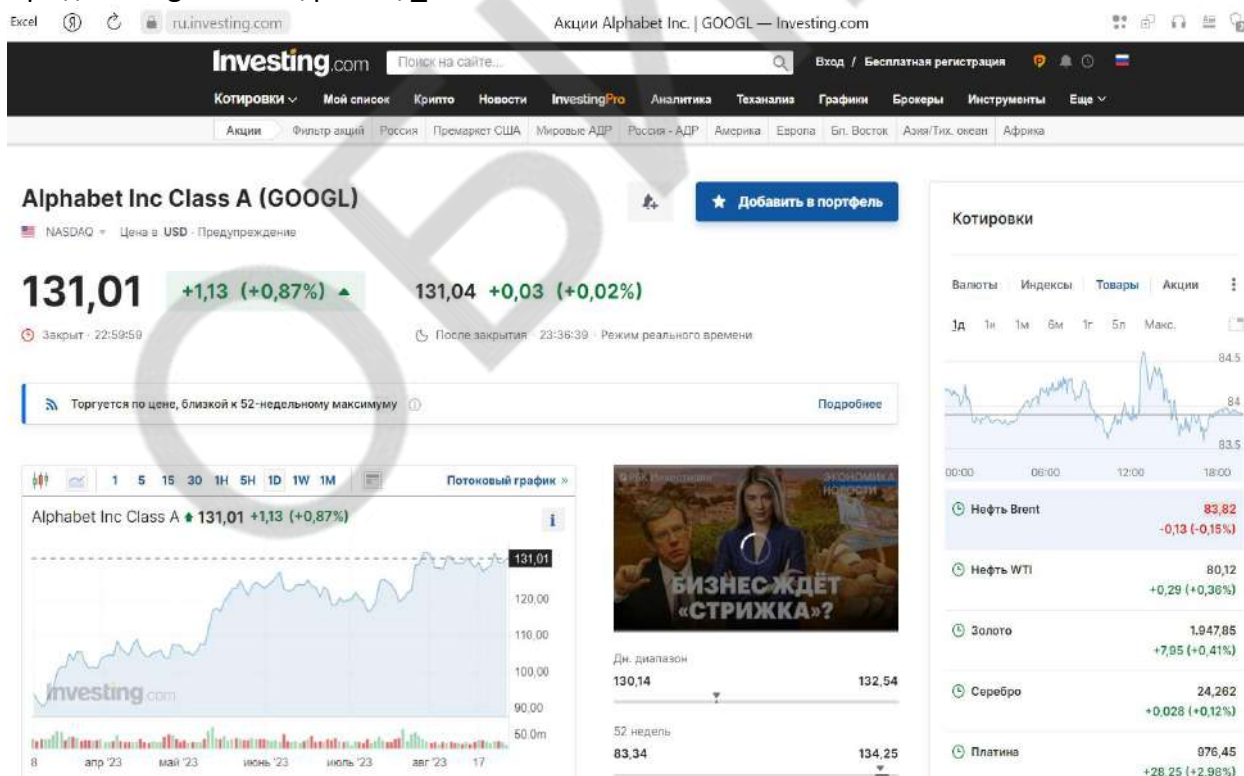
<https://ru.investing.com/equities/google-inc>



28.08.2023



https://trading.finam.ru/profile/_SPBZ-GOOG.L.SPBZ



<https://ru.investing.com/equities/google-inc>



AMAZON.COM, INC. ISIN US0231351067

29.08.2023

The screenshot shows a trading platform interface. On the left, there is a list of 'Заблорованные инструменты СПб' (Blocked Instruments SPB). The main panel displays details for 'Amazon.com, Inc. (BLOKED)' with a price of 8 000,00 P. The right panel shows a 'Торги' (Trading) section with various market data points.

Инструмент	Количество	Текущая цена	Оценка	Марка	Обеспечение	Средняя цена	Изменение за день	Изменение волюн
Amazon.com, Inc. (BLOKED)		8 000,00 P						

<https://trading.finam.ru/profile/SPBZ-AMZN.SPBZ>

The screenshot shows the Nasdaq website for Amazon.com, Inc. Common Stock (AMZN). The current price is \$134.99, up 0.08 (+0.06%). The volume is 38,353,507. A line chart shows the stock price performance over time.

Amazon.com, Inc. Common Stock (AMZN)
 Nasdaq Listed Nasdaq 100
 \$134.99 +0.08 (+0.06%)
 Bid: \$134.94 x 20
 Ask: \$135.03 x 89
 Volume: 38,353,507
 AUG 29, 2023 4:25 PM ET

QUOTES
 Summary
 Real-Time
 After-Hours LIVE
 Pre-Market
 Charts
 NEWS & ANALYSIS
 News
 Press Releases
 Analyst Research
 Dividend History
 Historical Quotes

<https://www.nasdaq.com/market-activity/stocks/amzn>



25.08.2023

https://trading.finan.ru/profile/_SPBZ-AMZN.SPBZ

<https://www.nasdaq.com/market-activity/stocks/amzn>



APPLE. INC. ISIN US0378331005

29.08.2023

The screenshot shows a trading platform interface. On the left, there is a list of 'Заблокированные инструменты СПБ' (Blocked Instruments SPB) including Intel, Roblox, TAL Education, Coinbase Global, The Boeing Company, IBM, Apple Inc., Hello Group, QUALCOMM, Moderna Inc., Vipshop Holdings Ltd ADP, Spirit Airlines, and PepsiCo. The main panel displays 'Apple. Inc. (BLOCKED)' with a price of 8 000,00 RUB. A 'Заявка' (Order) button is visible. On the right, there is a 'Торги' (Trading) tab with a table of market statistics:

Статус	Торги	Инфо	Эмитент
Дневной диапазон	8 000,00		
53 недели	8 000,00	8 000,00	
Последняя цена	8 000,00 x 2		
Изменение цены			
Открытие	8 000,00		
Максимум	8 000,00		
Минимум	8 000,00		
Дневной диапазон, %			
Пред. закрытие			
Объем	2		
Средний объем (SZW)			
Оборот			
Рын. капитализация	0		
Изменение	25 авг., 08:11:12 GMT+3		

https://trading.finam.ru/profile/_SPBZ-AAPL.SPBZ

The screenshot shows the Nasdaq website for Apple Inc. (AAPL). The current price is \$184.12, up 3.93 (+2.18%) from the previous close. The current price is \$184.205, up 0.085 (+0.05%) from the previous price. Volume is 62,359,666. The website also displays a chart of the stock price over time, with tabs for 1D, 5D, 1M, 6M, YTD, 1Y, 5Y, and MAX. The chart shows a steady upward trend in the price of the stock over the period shown.

<https://www.nasdaq.com/market-activity/stocks/aapl>



25.08.2023

Заблорованные инструменты СПБ

- Intel BLOCKED 8,000.00 P
- Roblox BLOCKED 1 800.00 P
- TAL Education BLOCKED 275.00 P
- Coinbase Global, Inc. (BLOCKED) 8,000.00 P
- The Boeing Company (BLOCKED) 8 724.00 P
- IBM (BLOCKED) 9 000.00 P
- Apple, Inc. (BLOCKED) 8 000.00 P
- Hello Group BLOCKED 372.00 P
- QUALCOMM BLOCKED 8 000.00 P
- Modema Inc. (BLOCKED) 5 400.00 P
- Vipshop Holdings Ltd ADP (BL... 638.00 P
- Spirit Airlines BLOCKED 8 010.00 P
- PepsiCo BLOCKED 8 010.00 P

Apple, Inc. (BLOCKED) 8 000.00 P

Дневной диапазон: 8 000.00

52 недели: 8 000.00

Последняя цена: 8 000.00 x 2

Изменение цены: —

Открытие: 8 000.00

Максимум: 8 000.00

Минимум: 8 000.00

Дневной диапазон, %: —

Пред. закрытие: —

Объем: 2

Средний объем (52W): —

Оборот: —

Рын. капитализация: 0

Изменения: 11:11:12 GMT+3

https://trading.finam.ru/profile/_SPBZ-AAPL.SPBZ

Apple (AAPL) Stock Price, Quote, News & History | Nasdaq

MY QUOTES: AAPL AMZN ADBE ATVI ZM Z WDC VRTX TRIP TSLA TTWO ROKU QCOM PYPL PARQ NVDA NFLX MSTR LI KHC MOMO GTHX EBAY APPS

Apple Inc. Common Stock (AAPL)

Nasdaq Listed Nasdaq 100

\$178.61 +2.23 (+1.25%)

CLOSED AT AUG 25, 2023 4:00 PM ET

\$178.575 -0.035 (-0.02%)

Bid: \$178.57 x 399

Ask: \$178.60 x 122

Volume: **49,260,812**

AUG 25, 2023 4:18 PM ET

+ ADD TO WATCHLIST + ADD TO PORTFOLIO

High Technical Attribute

QUOTES

Summary

Real-Time

After-Hours LIVE

Pre-Market

Charts

NEWS & ANALYSIS

News

Press Releases

Analyst Research

Dividend History

Aug 25, 2023 4:18 PM ET

1D 5D 1M 5M YTD 1Y 5Y MAX

178

178.5

178

177.5

<https://www.nasdaq.com/market-activity/stocks/aapl>



AUTODESK ISIN US0527691069

29.08.2023

Заблорованные инструменты СПБ

- Best Buy BLOCKED
- Autodesk BLOCKED 12 900,00 P
- Palo Alto BLOCKED 16 250,00 P
- DocuSign BLOCKED
- Strategic BLOCKED
- Costco BLOCKED
- Plug BLOCKED 318,00 P
- Intercept BLOCKED
- Exelixis BLOCKED 1 000,00 P
- Clover Health BLOCKED 53,00 P
- TPI BLOCKED
- Cadence Design BLOCKED
- Lam Research BLOCKED 37 000,00 P

Autodesk BLOCKED 12 900,00 P

Статус бирж: открыта

Дневной диапазон	12 900,00
Взлет	12 900,00
Последняя цена	12 900,00
Открытие	12 900,00
Максимум	12 900,00
Минимум	12 900,00
Дневной диапазон, %	
Пред. закрытие	
Объем	
Средний объем (52W)	
Оборот	
Рынок капитализация	
Изменения	12:38:15 GMT

768837REAB3

Оценка портфеля Прибыль Свободно

Портфель Заявки История Аналитика

Инструмент Количество Текущая цена Оценка Маржа Обеспечение Средняя цена Изменение за день Изменение позиции

Местное время 29.08.2023, 17:48

https://trading.finam.ru/profile/_SPBZ-ADSK.SPBZ

ru.investing.com

Акции Autodesk (ADSK) — Investing.com

Investing.com Поиск на сайте... Вход / Бесплатная регистрация

Котиловки Мой список Крпто Новости InvestingPro Аналитика Теханализ Графики Брокеры Инструменты Еще

Акция Фильтр акций Россия Премаркет США Мировые АДР Россия - АДР Америка Европа Бл. Восток Азия/Тих. океан Африка

Autodesk Inc (ADSK) NASDAQ Цена в USD Предупреждение

219,40 +2,31 (+1,06%) ▲ 219,50 +0,10 (+0,05%)

Закрты 23:00:01 После закрытия 23:11:11 Режим реального времени

Потоковый график

Autodesk Inc ▲ 219,40 +2,31 (+1,06%)

219,40

215,00 210,00 205,00 200,00 195,00 190,00

9 апр '23 май '23 июнь '23 июль '23 авг '23

2,50m

ВРБК Инвестиции ЭКОНОМИКА НОВОСТИ РЕЦЕПТ КРЕПКОГО РУБЛЯ

Дн. диапазон 215,70 219,56

52 недель 179,61 233,69

Объем

Котиловки

Валюты Индексы Товары Акции

1д 1н 1м 6м 1г 5л Макс.

29/08 06:00 12:00 18:00

Нефть Brent 84,86 +0,89 (+1,18%)

Нефть WTI 81,19 +1,09 (+1,36%)

Золото 1.965,65 -18,85 (-0,97%)

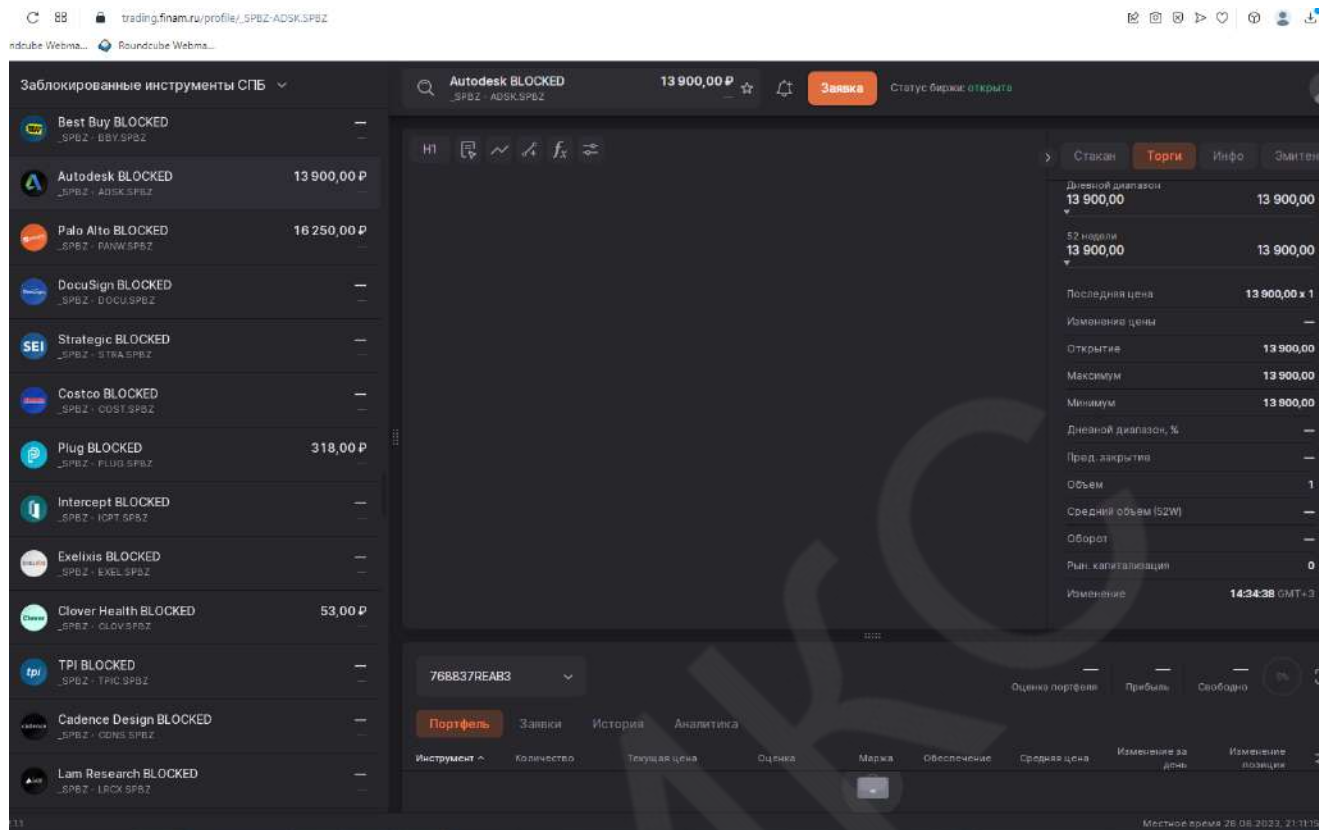
Серебро 24,762 +0,510 (+2,10%)

Платина 987,80 +15,80 (+1,60%)

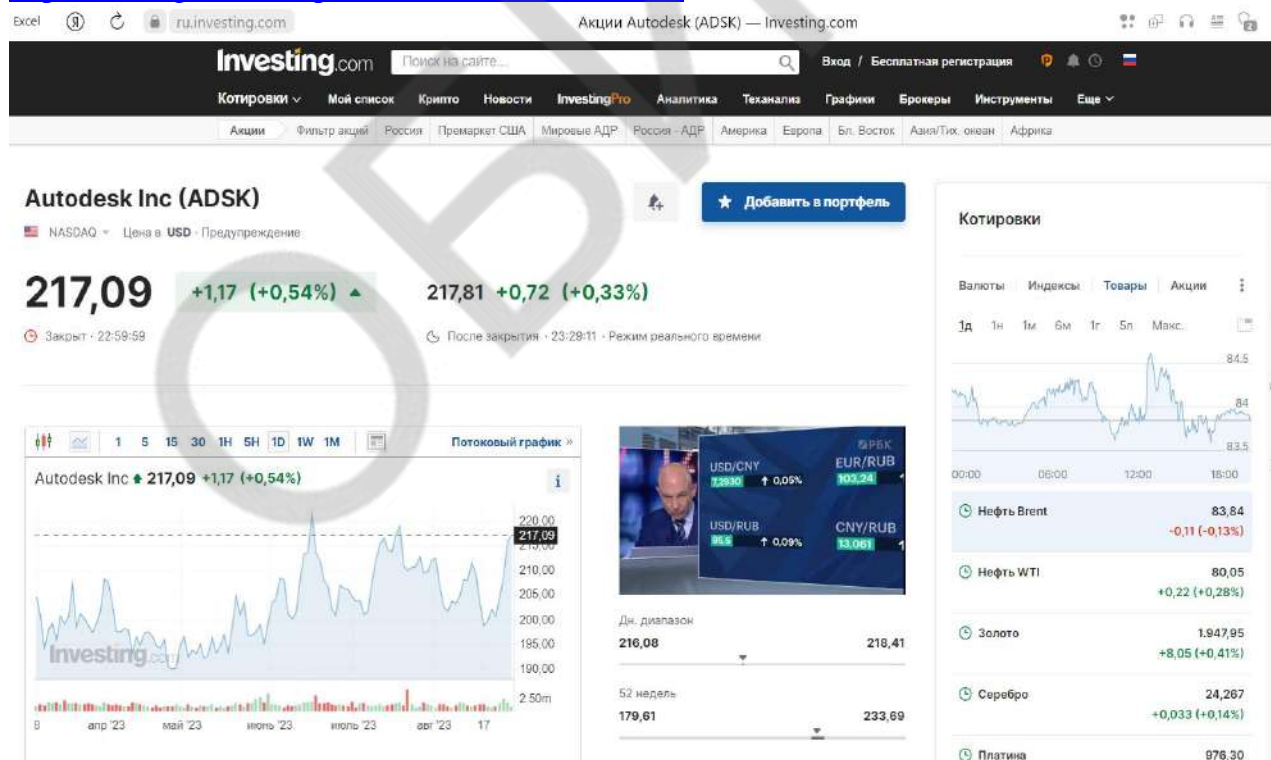
<https://ru.investing.com/equities/autodesk-inc>



28.08.2023



https://trading.finam.ru/profile/_SPBZ-ADSK.SPBZ



<https://ru.investing.com/equities/autodesk-inc>



BAIDU ISIN US0567521085

29.09.2023

Trading platform interface showing 'Baidu BLOCKED' with a price of 7,000.00 RUB. The interface includes a list of blocked instruments on the left, a central chart area, and a right-hand panel with price change details.

Изменение цены	Value
Открытие	7 000,00
Максимум	7 000,00
Минимум	7 000,00
Дневной диапазон, %	—
Пред. закрытие	—
Объем	2
Средний объем (52W)	—
Оборот	—
Рын. капитализация	0
Изменение	14:50:25 GMT+3

https://trading.finam.ru/profile/_SPBZ-BIDU.SPBZ

Nasdaq website for Baidu, Inc. ADS (BIDU). The page shows the current stock price at \$134.35, which is unchanged. It also displays bid and ask prices, volume, and options to add to a watchlist or portfolio.

Price	Change
\$134.35	+1.90 (+1.43%)

Order Type	Price	Quantity
Bid	\$134.11	x 50
Ask	\$134.50	x 350

Volume: 1,556,794
SEP 29, 2023 5:12 PM ET

QUOTES

Summary

Real-Time

After-Hours LIVE

Pre-Market

Charts

NEWS & ANALYSIS

News

Press Releases

Analyst Research

Dividend History

Historical Quotes

Historical NOCP

Sep 29, 2023 5:12 PM ET



<https://www.nasdaq.com/market-activity/stocks/bidu>



25.09.2023

Заблорованные инструменты СПБ

- Block Inc BLOKED
- AT&T BLOKED 700,00 P
- Baidu BLOKED 6 500,00 P
- Pfizer Inc. (BLOKED) 2 100,00 P
- Hello Group BLOKED
- Warner Bros BLOKED
- PayPal Holdings, Inc... 3 300,00 P
- Uber Technologies, ...
- Abbott Laboratories... 4 170,00 P
- Consolidated BLOC...
- TechnipFMC BLOC...
- Lumen BLOKED
- Apple, Inc. (BLOKED)

Baidu BLOKED 6 500,00 P

Статус биржи: открыта

Дельный диапазон: 6 500,00

52 недели: 6 500,00

Последняя цена: 6 500,00 x 1

Изменение цены: —

Открытие: 6 500,00

Максимум: 6 500,00

Минимум: 6 500,00

Дневной диапазон, %: —

Пред. закрытие: —

Объем: 1

Средний объем (52W): —

Оборот: —

Рын. капитализация: 0

Изменения: 12:15:38 GMT+3

768837REAB3

Оценка портфеля Прибыль Свободно

Все операции За весь период Инструменты

Операция Инструмент Биржа Количество Сумма Цена за штуку Время

Местное время 25.09.2023, 16:05:04

https://trading.finam.ru/profile/_SPBZ-BIDU.SPBZ

Baidu, Inc. ADS (BIDU)

Nasdaq Listed

\$132.05 -0.30 (-0.23%)
CLOSED AT SEP 25, 2023 4:00 PM ET

\$131.80 -0.25 (-0.19%)
Bid: \$131.68 x 8
Ask: \$132.25 x 21
Volume: 836,953
SEP 25, 2023 4:16 PM ET

+ ADD TO WATCHLIST + ADD TO PORTFOLIO

No Notifications

QUOTES

Summary Real-Time After-Hours LIVE Pre-Market Charts

NEWS & ANALYSIS

News Press Releases Analyst Research

Dividend History Historical Quotes

PREVIOUS CLOSE \$132.05

132 131.5 131

ID 5D 1M 6M YTD 1Y 5Y MAX

<https://www.nasdaq.com/market-activity/stocks/bidu>



THE BOEING COMPANY ISIN US0970231058

29.09.2023

The screenshot shows the profile of 'The Boeing Company (BLOCKED)' on the trading.finam.ru website. The instrument is listed as 'The Boeing Compan... _SPBZ - BA.SPBZ' with a price of 14 000,00 P. The status is 'Заявка' (Order) and 'Статус биржи: открыта' (Market status: open). A list of other blocked instruments is visible on the left, including Equitrans, T Rowe Price, Vipshop Holdings, Tesla, Inc., Applied Materials, Virgin Galactic, NVIDIA Corporation, Li Auto, and Neurocrine Biosciences. The right side of the screen shows a table of price changes and volume data.

https://trading.finam.ru/profile/_SPBZ-BA.SPBZ

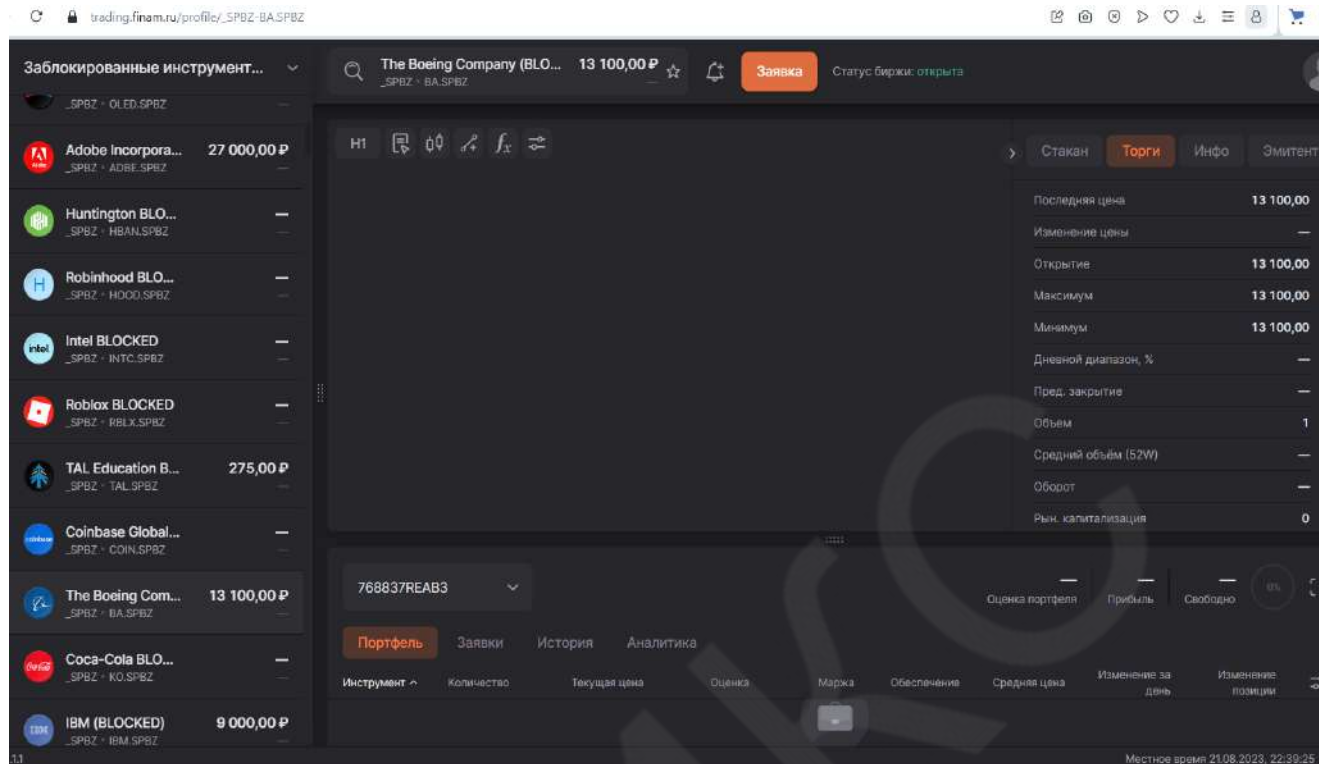
The screenshot shows the NYSE website page for BOEING CO BA. The quote is 191.68, up 1.25 (+0.66%). The last trade time is 09/29/2023 17:06:20. The page includes a table of market data and a navigation menu.

LAST:	CHANGE:	% CHANGE:	VOLUME:
191.68	+1.25	+0.66%	5146515
TRADE SIZE:	BID-ASK:	BSIZE X ASIZE:	PREV PRICE:
5	191.75/92	9x1	190.43
OPEN:	HIGH:	LOW:	52WK HI:
191.92	192.95	190.17	243.10
52WK HI DATE:	52WK LO:	52WK LO DATE:	BETA:
08/01/23	120.99	09/30/22	1.4264
EXCHANGE:	NYSE		

<https://www.nyse.com/quote/XNYS:BA>

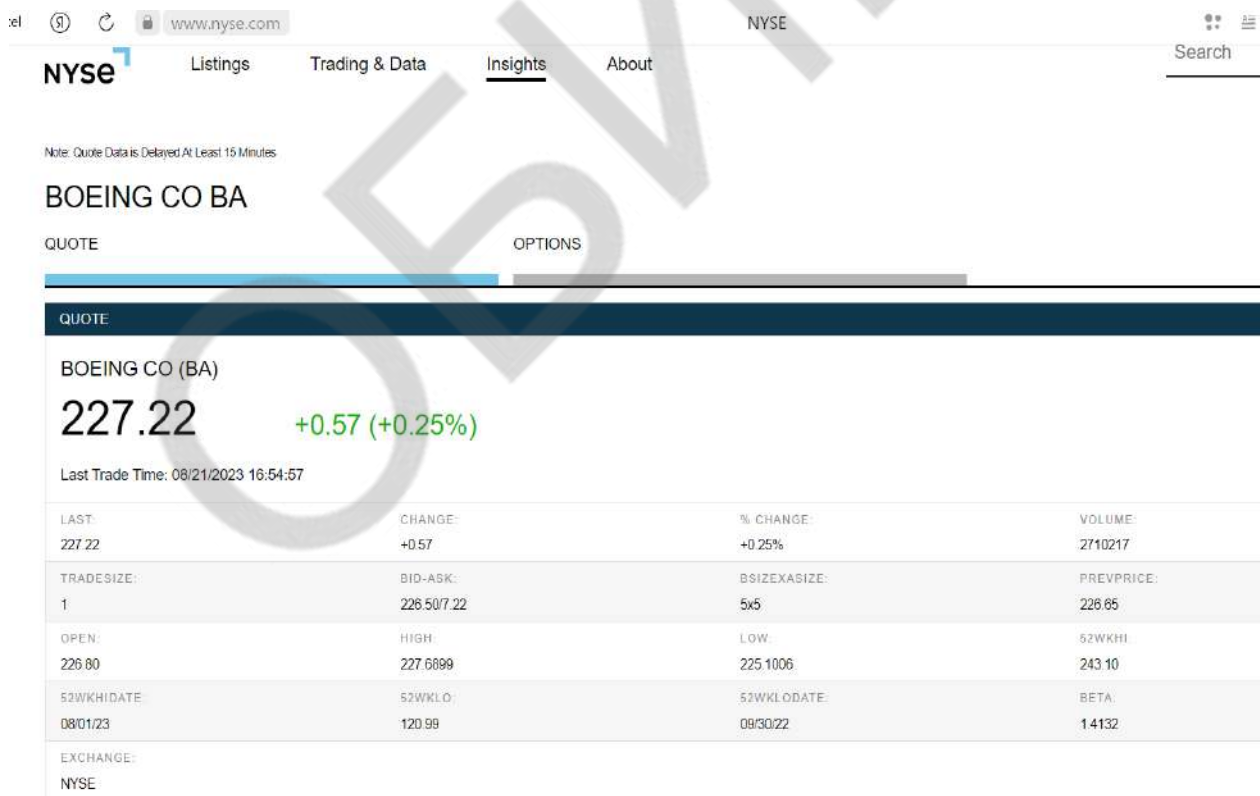


21.09.2023



The screenshot shows a trading platform interface. On the left, there is a list of 'Заблорованные инструмент...' (Blocked Instruments) including Adobe, Huntington, Robinhood, Intel, Roblox, TAL Education, Coinbase, The Boeing Company, Coca-Cola, and IBM. The main area displays 'The Boeing Company (BLO...)' with a price of 13 100,00 P. Below this, there are tabs for 'Портфель', 'Заявки', 'История', and 'Аналитика'. A table at the bottom shows columns for 'Инструмент', 'Количество', 'Текущая цена', 'Оценка', 'Маржа', 'Обеспечение', 'Средняя цена', 'Изменение за день', and 'Изменение позиции'.

https://trading.finam.ru/profile/_SPBZ-BA.SPBZ



The screenshot shows the NYSE website for BOEING CO BA. The quote is 227.22, up 0.57 (+0.25%). The last trade time is 08/21/2023 16:54:57. A table below provides additional market data:

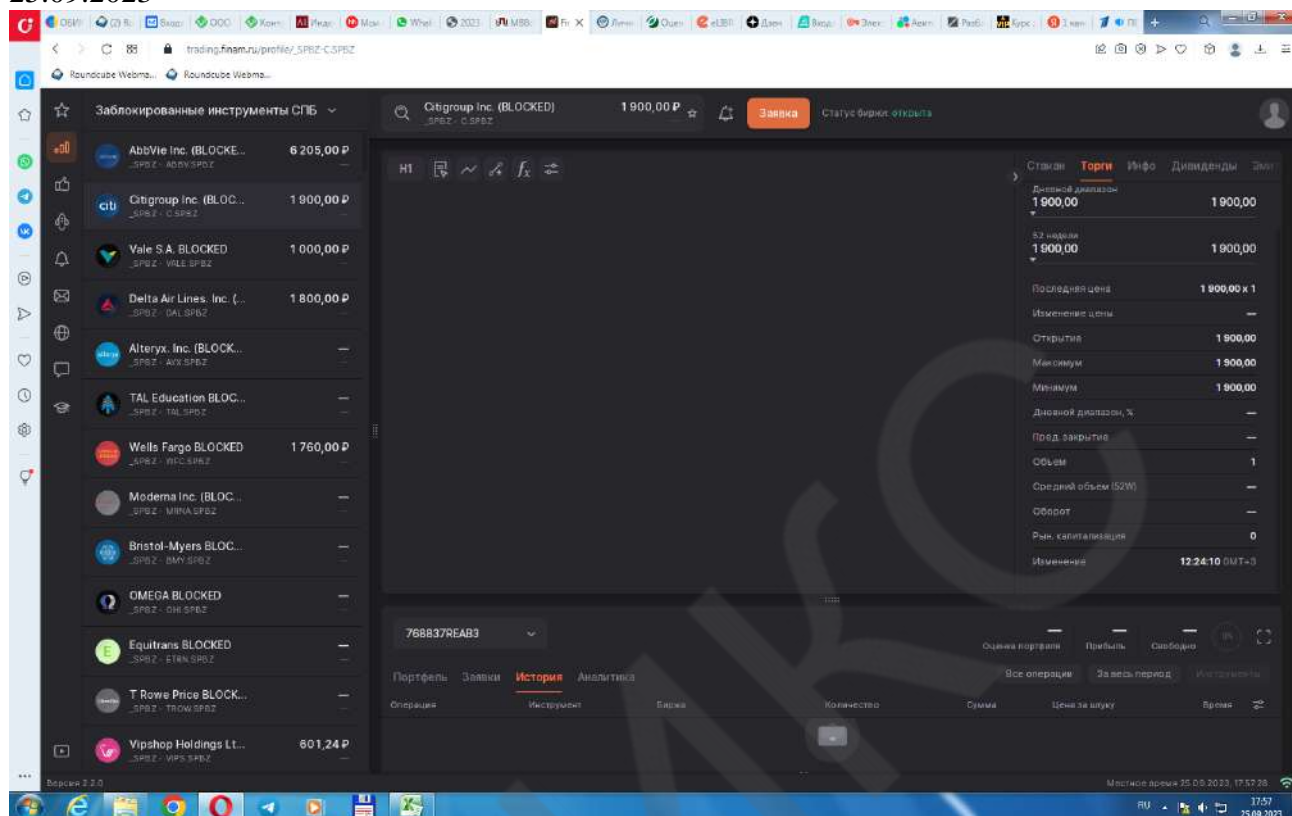
LAST	CHANGE	% CHANGE	VOLUME
227.22	+0.57	+0.25%	2710217
TRADESIZE	BID-ASK	BSIZEASIZE	PREVPRICE
1	226.50/7.22	5x5	226.65
OPEN	HIGH	LOW	52WKHI
226.80	227.6899	225.1006	243.10
52WKHIDATE	52WKLO	52WKLODATE	BETA
08/01/23	120.99	08/30/22	1.4132
EXCHANGE	NYSE		

<https://www.nyse.com/quote/XNYS:BA>

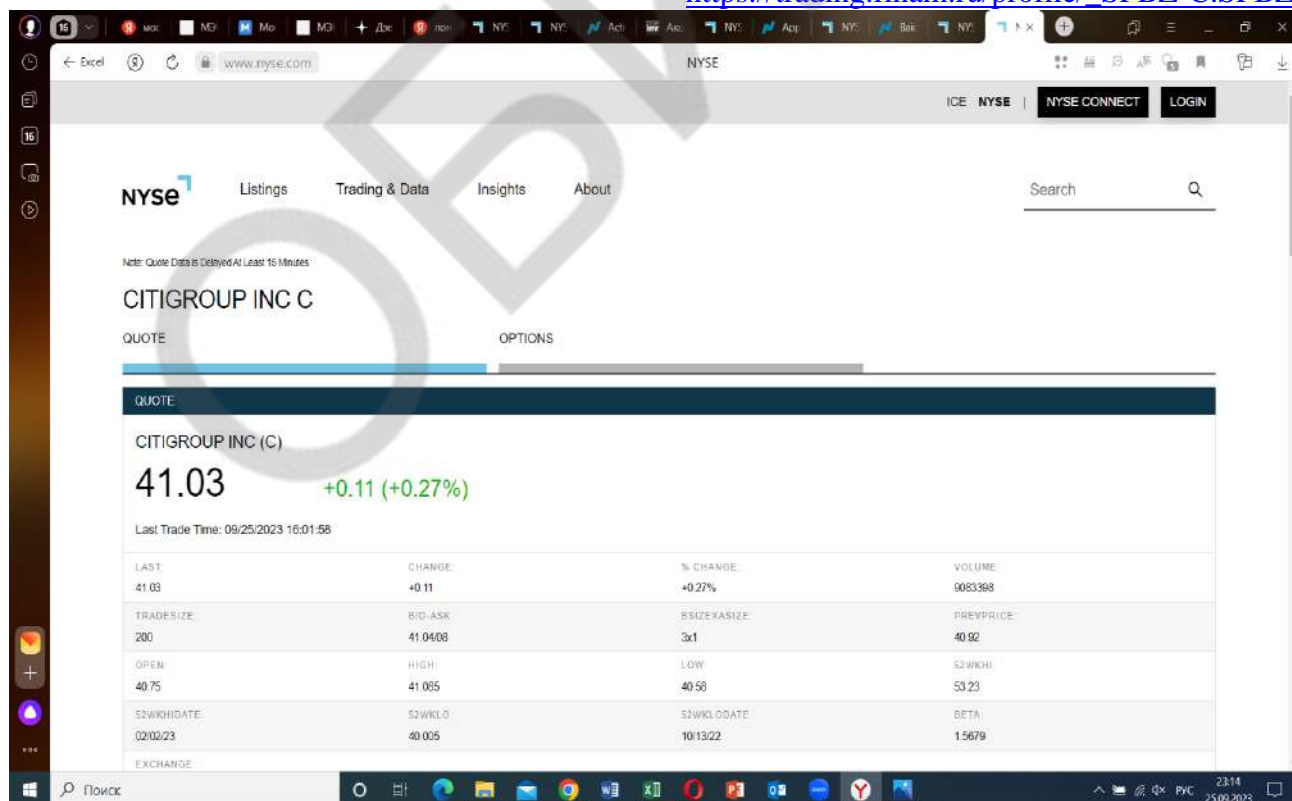


CITIGROUP Inc. ISIN US1729674242

25.09.2023



https://trading.finam.ru/profile/_SPBZ-C.SPBZ



<https://www.nyse.com/quote/XNYS:C>



21.09.2023

The screenshot shows a trading platform interface. On the left, there is a list of 'Заблорованные инструмент...' (Blocked Instruments) including Valero Energy B., Citigroup Inc. (B.), TotalEnergies BL..., First Solar, Inc. (...), Macy's BLOCKED, SolarEdge Tech..., McDonald's Cor..., Warner Bros BL..., AT&T BLOCKED, and eHealth BLOCKED. The main area displays 'Citigroup Inc. (BLOCKED)' with a price of 1750,00 P. A 'Заявка' (Order) button is visible, and the status is 'Статус биржи: открыта'. On the right, there is a 'Торги' (Trading) tab with a table of market data:

Показатель	Значение
Последняя цена	1 750,00
Изменение цены	—
Открытие	1 750,00
Максимум	1 750,00
Минимум	1 750,00
Дневной диапазон, %	—
Пред. закрытие	—
Объем	2
Средний объем (52W)	—
Оборот	—
Рын. капитализация	0

https://trading.finam.ru/profile/_SPBZ-C.SPBZ

The screenshot shows the NYSE website for CITIGROUP INC C. The quote is 42.07, with a change of -0.18 (-0.43%). The last trade time is 08/21/2023 16:42:05. Below the quote, there is a table with market data:

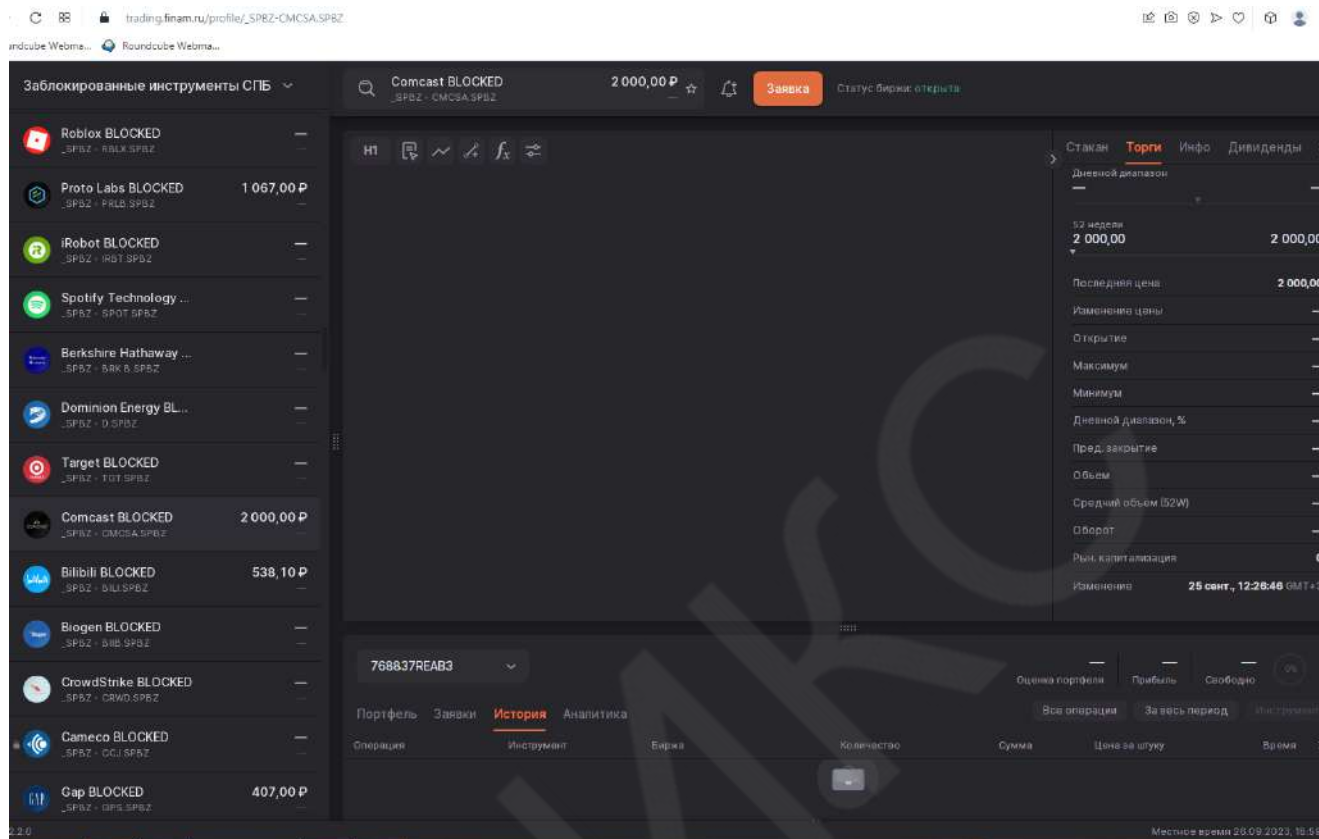
LAST:	CHANGE:	% CHANGE:	VOLUME:
42.07	-0.18	-0.43%	13690010
TRADE SIZE:	BID-ASK:	B SIZE X ASIZE:	PREV PRICE:
5	42.02/04	1x4	42.25
OPEN:	HIGH:	LOW:	52WKHI:
42.62	42.7599	41.67	53.23
52WKHIDATE:	52WKLO:	52WKLODATE:	BETA:
02/02/23	40.005	10/13/22	1.5497
EXCHANGE:	NYSE		

<https://www.nyse.com/quote/XNYS:C>



COMCAST ISIN US20030N1019

26.09.2023



https://trading.finam.ru/profile/_SPBZ-CMCSA.SPBZ



<https://www.nasdaq.com/market-activity/stocks/cmcsa>



25.09.2023

Заблорованные инструменты СПБ

Comcast BLOCKED 2 000,00 P

Target BLOCKED

Comcast BLOCKED 2 000,00 P

Bilibili BLOCKED

Biogen BLOCKED

CrowdStrike BLOCKED

Cameco BLOCKED

Gap BLOCKED 407,00 P

Transocean BLOCKED

Indium Communicat...

HF Sinclair BLOCKED

SolarEdge Technolo...

JOYY BLOCKED 1 621,00 P

Comcast BLOCKED 2 000,00 P

768837REAB3

Операция История Аналитика

Операция Инструмент Биржа Количество Сумма Цена за штуку Время

Нет данных

Статус биржи: открыта

Торги

Дневной диапазон	2 000,00	2 000,00
К2 заявки	2 000,00	2 000,00
Последняя цена	2 000,00 x 1	
Изменение цены	—	
Открытие	2 000,00	
Максимум	2 000,00	
Минимум	2 000,00	
Дневной диапазон, %	—	
Пред. закрытие	—	
Объем	1	
Средний объем (SZV)	—	
Оборот	—	
Рын. капитализация	0	
Изменение	12:26:48 GMT+3	

https://trading.finam.ru/profile/_SPBZ-CMCSA.SPBZ

Comcast Corporation Class A Common Stock (CMCSA) Stock Price, Quote, News & History | Nasdaq

MYQUOTES: CMCSA COIN BIDU AMAT ATVI WBA ZYNE ZM UAL TSLA PPLR NVDA MRNA LI KHC FSLR QVVO Z WDC VRTX TRIP TTWO ROKU QCOM PA Edit my quotes

Comcast Corporation Class A Common Stock (CMCSA)

Nasdaq Listed Nasdaq 100

\$44.87 Unchanged

Bid: \$44.88 x 2

Ask: \$44.97 x 2

Volume: 11,869,374

SEP 25, 2023 4:18 PM ET

ADD TO WATCHLIST ADD TO PORTFOLIO

Dividend Date +1 more notification

QUOTES Sep 25, 2023 4:18 PM ET

Summary

Real-Time

After-Hours LIVE

Pre-Market

Charts

NEWS & ANALYSIS

News

Press Releases

Analyst Research

Dividend History

Historical Quotes

PREVIOUS CLOSE \$45.30

45.4

45.2

<https://www.nasdaq.com/market-activity/stocks/cmcsa>



FEDEX CORPORATION ISIN US31428X1063

27.09.2023

trading.finam.ru/profile/_SPBZ-FDX.SPBZ

Заблокированные инструменты СПБ

FedEx Corporation (BLOKED) 16 000,00 Р

Статус биржи: открыта

Дневной диапазон	16 000,00
52 недели	16 000,00
Последняя цена	16 000,00 x 1
Изменение цены	—
Открытие	16 000,00
Максимум	16 000,00
Минимум	16 000,00
Дневной диапазон, %	—
Пред. закрытие	—
Объем	1
Средний объем (52W)	—
Оборот	—
Рын. капитализация	0
Изменение	14:17:18 GMT+3

768837REAB3

Оценка портфеля Прибыль Свободно

Все операции За весь период Инструменты

Операция Инструмент Биржа Количество Сумма Цена за штуку Время

Нет данных

Моск. время 27.09.2023, 16:22:45

https://trading.finam.ru/profile/_SPBZ-FDX.SPBZ

www.nyse.com NYSE

NYSE Listings Trading & Data Insights About Search

Note: Quote Data is Delayed At Least 15 Minutes

FEDEX CORP FDX

QUOTE OPTIONS

QUOTE

FEDEX CORP (FDX)

262.71 +1.32 (+0.50%)

Last Trade Time: 09/27/2023 16:30:07

LAST:	CHANGE:	% CHANGE:	VOLUME:
262.71	+1.32	+0.50%	1885750
TRADESIZE:	BID-ASK:	BSIZEXASIZE:	PREVPRICE:
1	262.76/3.70	1x5	261.39
OPEN:	HIGH:	LOW:	52WKHI:
261.90	263.08	260.05	270.95
52WKHIDATE:	52WKLO:	52WKLODATE:	BETA:
07/31/23	144.7397	09/28/22	1.3571
EXCHANGE:	NYSE		

<https://www.nyse.com/quote/XNYS:FDX>



20.09.2023

The screenshot shows a trading platform interface. On the left, there is a list of 'Заблорованные инструменты СПБ' (Blocked Instruments SPB) including UAL, Albemarle, Caterpillar, Aflac, Salesforce, JPMorgan Chase, Chevron, FedEx Corporation, First Solar, Micron Technology, MicroStrategy, Coinbase Global, Amazon.com, and Alphabet Inc. The main area displays the profile for 'FedEx Corporation (BLOCKED)' with a price of 11 000,00 P. Below this, there are tabs for 'Портфель', 'Заявки', 'История', and 'Аналитика'. A table at the bottom shows columns for 'Инструмент', 'Количество', 'Текущая цена', 'Оценка', 'Маржа', 'Обеспечение', 'Средняя цена', 'Изменено за день', and 'Изменено позиция'. The status at the bottom indicates 'Нет открытых позиций' (No open positions).

https://trading.finam.ru/profile/_SPBZ-FDX.SPBZ

The screenshot shows the NYSE website for FEDEX CORP (FDX). The quote is 250.52, up 0.53 (+0.21%). The page includes a navigation menu with 'Listings', 'Trading & Data', 'Insights', and 'About'. Below the quote, there is a table of market data:

LAST	CHANGE	% CHANGE	VOLUME
250.52	+0.53	+0.21%	3565008
TRADESIZE	BID-ASK	B:SIZEKASIZE	PREVP:PRICE
4	262.15/44	5x6	249.99
OPEN	HIGH	LOW	S2WKHI
251.65	254.18	250.17	270.95
S2WKHIDATE	S2WKLD	S2WKLODATE	BETA
07/31/23	141.9193	09/27/22	1.3571
EXCHANGE			

<https://www.nyse.com/quote/XNYS:FDX>



GAP ISIN US3647601083

27.09.2023

Заблорованные инструменты СПб

- Target BLOKED
- Comcast BLOKED
- Bilibili BLOKED 538,10 P
- Biogen BLOKED
- CrowdStrike BLOKED
- Camaco BLOKED
- Gap BLOKED 421,58 P
- Transocean BLOKED
- Iridium Communicat...
- HF Sinclair BLOKED
- SolarEdge Technolo...
- JOYY BLOKED
- Nordstrom BLOKED

Gap BLOKED 421,58 P

Диапазон 421,58

52 недели 421,58

Последняя цена 421,58 x 5

Изменение цены —

Открытие 421,58

Максимум 421,58

Минимум 421,58

Дневной диапазон, % —

Пред. закрытие —

Объем 35

Средний объем (52W) —

Оборот —

Рын. капитализация 0

Изменения 15:09:41 GMT+3

https://trading.finam.ru/profile/_SPBZ-GPS.SPBZ

www.nyse.com NYSE

NYse Listings Trading & Data Insights About Search

Note: Quote Data is Delayed At Least 15 Minutes

GAP INC GPS

QUOTE OPTIONS

GAP INC (GPS)

10.29 +0.09 (+0.88%)

Last Trade Time: 09/27/2023 16:23:04

LAST:	CHANGE:	% CHANGE:	VOLUME:
10.29	+0.09	+0.88%	4048126
TRADESIZE:	BID-ASK:	BSIZEXASIZE:	PREVPRICE:
100	10.27/47	2x24	10.20
OPEN:	HIGH:	LOW:	52WKHI:
10.27	10.49	10.18	15.49
52WKHIDATE:	52WKLO:	52WKLODATE:	BETA:
02/03/23	7.22	05/25/23	2.0127
EXCHANGE:	NYSE		

<https://www.nyse.com/quote/XNYS:GPS>



25.09.2023

Заблорованные инструменты СПБ

Gap BLOKED 407,00 P

Статус	Торги	Инфо	Дивиденды	Экс
Дневной диапазон	407,00			407,00
52 недели	407,00			407,00
Последняя цена	407,00 x 1			
Изменения цены				
Открытие	407,00			
Максимум	407,00			
Минимум	407,00			
Дневной диапазон, %				
Пред. закрытие				
Объем	1			
Средний объем (52W)				
Оборот				
Рын. капитализация	0			
Изменено	12:45:27 GMT+3			

768837REAB3

Оценка портфеля: Прибыль: 0% Свободно: 0%

Портфель Заявки История Аналитика

Операция Инструмент Биржа Количество Сумма Цена за штуку Время

Нет данных

Местное время 25.09.2023 16:22:55

https://trading.finam.ru/profile/_SPBZ-GPS.SPBZ

www.nyse.com NYSE

NYSE Listings Trading & Data Insights About

Note: Quote Data is Delayed At Least 15 Minutes

GAP INC GPS

QUOTE OPTIONS

QUOTE

GAP INC (GPS)

10.25 +0.31 (+3.12%)

Last Trade Time: 09/25/2023 16:04:18

LAST:	CHANGE:	% CHANGE:	VOLUME:
10.25	+0.31	+3.12%	8660884
TRADESIZE:	BID-ASK:	BSIZEXASIZE:	PREVPRICE:
852	10.25/28	1x1	9.94
OPEN:	HIGH:	LOW:	52WKHI:
9.89	10.36	9.83	15.49
52WKHIDATE:	52WKLO:	52WKLODATE:	BETA:
02/03/23	7.22	05/25/23	2.0127
EXCHANGE:	NYSE		

<https://www.nyse.com/quote/XNYS:GPS>



GENERAL MOTORS ISIN US37045V1008

27.09.2023

The screenshot shows a trading platform interface. On the left, there is a list of 'Заблوكированные инструменты СПБ' (Blocked Instruments SPB) including PTC Therapeutics, Microsoft, General Motors, Bank of America, Morgan Stanley, Carnival Corporation, Toyota Motor, Tyson Foods, PepsiCo, Simon Property, Pinterest, and EBAY. The main area displays 'General Motors BLOCKED' with a price of 2 000,00 RUB. On the right, there is a 'Торги' (Trading) section with the following data:

Дневной диапазон	2 000,00	2 000,00
52 недели	2 000,00	2 000,00
Последняя цена	2 000,00 x 2	
Имя акции	—	
Открытие	2 000,00	
Максимум	2 000,00	
Минимум	2 000,00	
Дневной диапазон, %	—	
Пред. закрытие	—	
Объем	2	
Средний объем (52W)	—	
Оборот	—	
Рын. капитализация	0	
Изменение	15:10:20 GMT+3	

https://trading.finam.ru/profile/_SPBZ-GM.SPBZ

The screenshot shows the NYSE website interface. The main heading is 'GENERAL MOTORS CO GM'. Below it, there are tabs for 'QUOTE' and 'OPTIONS'. The 'QUOTE' tab is active, showing the following data:

GENERAL MOTORS CO (GM)
32.35 +0.09 (+0.28%)
 Last Trade Time: 09/27/2023 16:38:06

LAST:	CHANGE:	% CHANGE:	VOLUME:
32.35	+0.09	+0.28%	8287340
TRADESIZE:	BID-ASK:	BSIZEKASIZE:	PREVPRICE:
2	32.36/43	1x1	32.26
OPEN:	HIGH:	LOW:	52WKHI:
32.41	32.55	31.97	43.63
52WKHIDATE:	52WKLOD:	52WKLODATE:	BETA:
02/16/23	31.105	10/10/22	1.3943

<https://www.nyse.com/quote/XNYS:GM>



26.09.2023

Заблорованные инструменты СПБ

- Consolidated BLOC... 2 000,00 P
- TechripFMC BLOC... 2 100,00 P
- Lumen BLOC... 4 500,00 P
- Microsoft BLOC... 2 000,00 P
- General Motors BLO... 2 000,00 P
- Bank of America BLO... 2 100,00 P
- Morgan Stanley BLO... 4 500,00 P
- Carnival Corporation... 2 000,00 P
- Toyota Motor BLOC... 2 000,00 P
- Tyson Foods BLOC... 2 000,00 P
- PepsiCo BLOC... 2 000,00 P
- Simon Property BLO... 5 000,00 P
- Pinterest BLOC... 2 000,00 P

General Motors BLOCKED 2 000,00 P

Статус: Биржи: открыта

Ставки Торги Инфо Дивиденды

Дневной диапазон 2 000,00

52 недель 2 000,00

Последняя цена 2 000,00 x 10

Изменение цены —

Открытие 2 000,00

Максимум 2 000,00

Минимум 2 000,00

Дневной диапазон, % —

Пред. закрытие —

Объем 10

Средний объем (SZW) —

Оборот —

Рын. капитализация 0

Изменение 13:05:11 GMT+3

768837REAB3

Оценка портфеля Прибыль Свободно

Все операции За весь период Инструменты

Портфель Заявки История Аналитика

Операция Инструмент Биржа Количество Сумма Цена за штуку Время

https://trading.finam.ru/profile/_SPBZ-GM.SPBZ

NYSE

Listings Trading & Data Insights About

Note: Quote Data is Delayed At Least 15 Minutes

GENERAL MOTORS CO GM

QUOTE OPTIONS

QUOTE

GENERAL MOTORS CO (GM)

32.26 -0.80 (-2.42%)

Last Trade Time: 09/26/2023 16:08:27

LAST:	CHANGE:	% CHANGE:	VOLUME:
32.26	-0.80	-2.42%	8073274
TRADESIZE:	BID-ASK:	BSIZEXASIZE:	PREVPRICE:
17855	32.26/37	11x1	33.08
OPEN:	HIGH:	LOW:	52WKHI:
32.61	33.01	32.21	43.63
52WKHIDATE:	52WKLO:	52WKLODATE:	BETA:
02/16/23	31.105	10/10/22	1.3943
EXCHANGE:	NYSE		

<https://www.nyse.com/quote/XNYS:GM>



MICROSOFT ISIN US5949181045

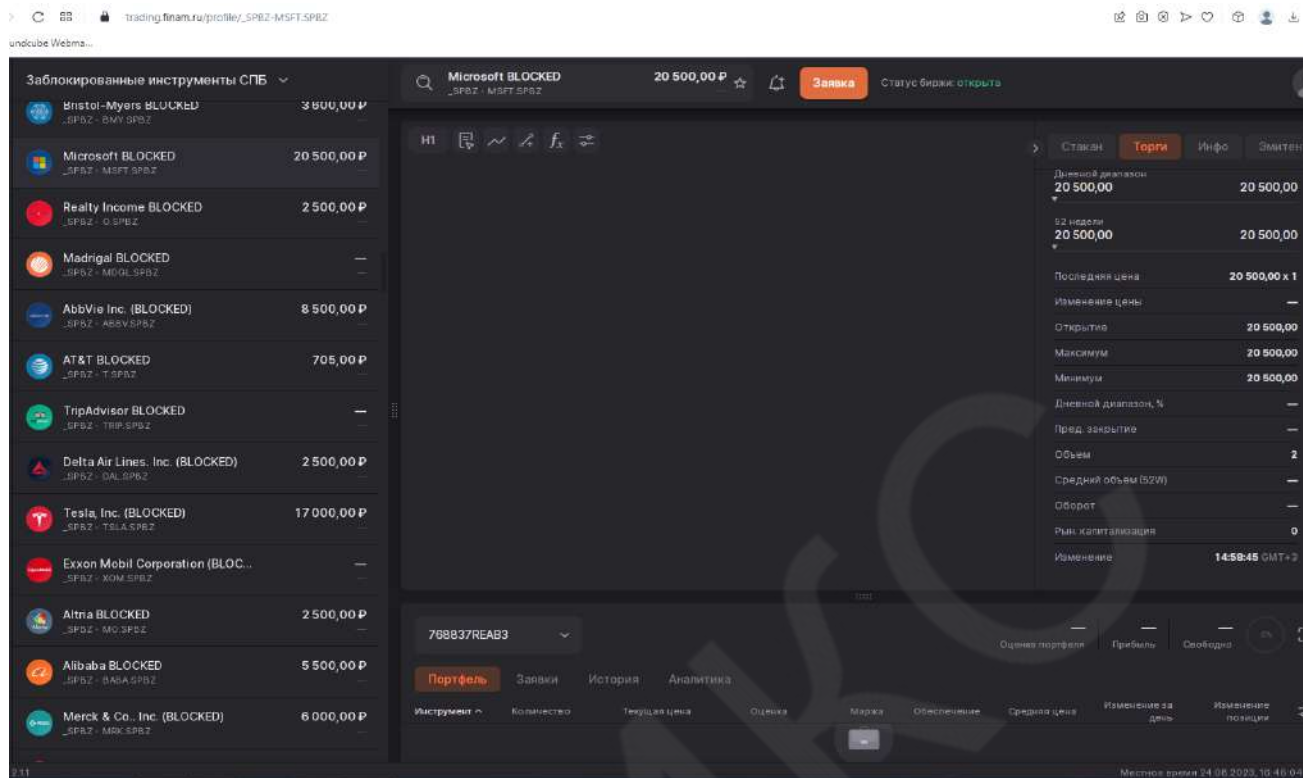
06.09.2023

https://trading.finam.ru/profile/_SPBZ-MSFT.SPBZ

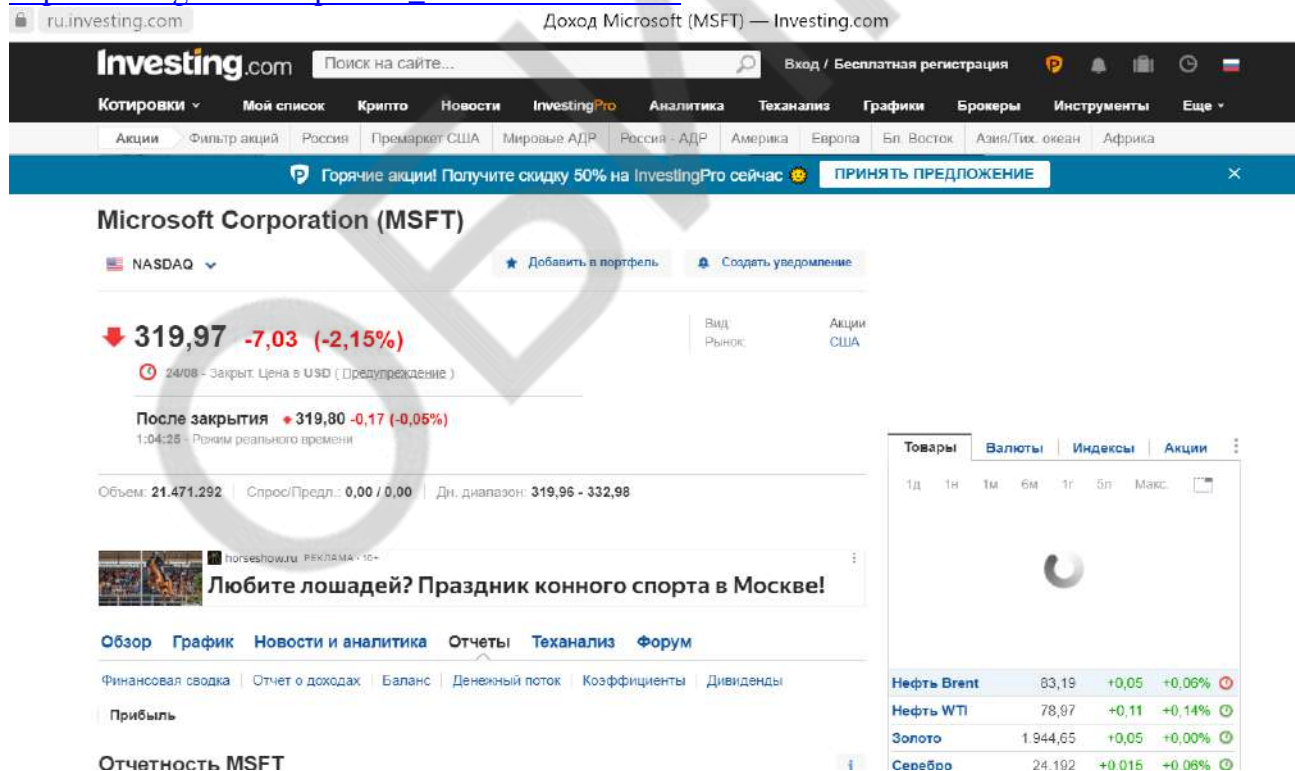
<https://ru.investing.com/equities/microsoft-corp-earnings>



24.08.2023



https://trading.finam.ru/profile/_SPBZ-MSFT.SPBZ



<https://ru.investing.com/equities/microsoft-corp-earnings>



NETFLIX. Inc. ISIN US64110L1061

29.08.2023

Заблoкированные инструменты СПБ

- Amazon.com, Inc. (BLOCKED) 8 000,00 P
- Transocean BLOCKED
- General Electric BLOCKED 7 000,00 P
- Netflix, Inc. (BLOCKED) 21 000,00 P
- OMEGA BLOCKED 1 230,00 P
- Kinder Morgan BLOCKED 900,00 P
- Alteryx, Inc. (BLOCKED) 1 600,00 P
- Virgin Galactic Holdings, Inc. (B... 105,00 P
- Bristol-Myers BLOCKED 3 700,00 P
- Western Digital BLOCKED
- Alphabet Inc. (BLOCKED) 7 000,00 P
- Equitrans BLOCKED 400,00 P
- BioMarin BLOCKED

Netflix, Inc. (BLOCKED) 21 000,00 P

Дневной диапазон: 21 000,00

52 недели: 21 000,00

Последняя цена: 21 000,00 x 1

Изменение цены: —

Открытие: 21 000,00

Максимум: 21 000,00

Минимум: 21 000,00

Дневной диапазон, %: —

Пред. закрытие: —

Объем: 1

Средний объем (52W): —

Оборот: —

Рыч. капитализация: 0

Изменение: 24 авг., 14:25:33 GMT+3

https://trading.finam.ru/profile/_SPBZ-NFLX.SPBZ

Netfix, Inc. Common Stock (NFLX) Stock Price, Quote, News & History | Nasdaq

MY QUOTES: NFLX MRNA MSTR LI MOMO GTHX FSLR CLOV BIDU ARCC AMAT AAPL AMZN ADBE ATVI ZYNE WBA UAL TSLA RUN QCOM PPLUG PEP PYI

Netfix, Inc. Common Stock (NFLX)

Nasdaq Listed Nasdaq 100

\$429.99 +11.93 (+2.95%)

CLOSED AT AUG 29, 2023 4:00 PM ET

\$431.02 +1.03 (+0.24%)

Bid: \$430.50 x 300

Ask: \$431.93 x 50

Volume: 4,476,591

AUG 29, 2023 4:58 PM ET

+ ADD TO WATCHLIST + ADD TO PORTFOLIO

QUOTES Aug 29, 2023 4:57 PM ET

Summary Real-Time After-Hours (LIVE) Pre-Market Charts

NEWS & ANALYSIS News Press Releases Analyst Research Dividend History Historical Quotes

1D 5D 1M 6M YTD 1Y 5Y MAX

432.5

430

427.5

425

422.5

<https://www.nasdaq.com/market-activity/stocks/nflx>



24.08.2023

The screenshot shows a trading platform interface. On the left, there is a list of 'Заблорованные инструменты СПБ' (Blocked Instruments SPB) including Vipshop Holdings Ltd АДР (BL...), PepsiCo BLOCKED, Amazon.com, Inc. (BLOCKED), Transocean BLOCKED, General Electric BLOCKED, Netflix, Inc. (BLOCKED), G1 BLOCKED, Kinder Morgan BLOCKED, Alteryx, Inc. (BLOCKED), Virgin Galactic Holdings, Inc. (B...), Western Digital BLOCKED, and Alphabet Inc. (BLOCKED). The main panel displays 'Netflix, Inc. (BLOCKED)' with a price of 21 000,00 RUB. A 'Заказ' (Order) button is visible. On the right, there is a 'Торги' (Trading) section with statistics: Дневной диапазон (Daily Range) 21 000,00, 52 недели (52 Weeks) 21 000,00, Последняя цена (Last Price) 21 000,00 x 1, Изменено цены (Price Change) —, Открытие (Open) 21 000,00, Максимум (Max) 21 000,00, Минимум (Min) 21 000,00, Дневной диапазон, % (Daily Range, %) —, Пред. закрытие (Prev. Close) —, Объем (Volume) 1, Средний объем (52W) (Average Volume (52W)) —, Оборот (Turnover) —, Рын. капитализация (Market Capitalization) 0, Изменено (Change) 1425:33 OMT+3.

https://trading.finam.ru/profile/_SPBZ-NFLX.SPBZ

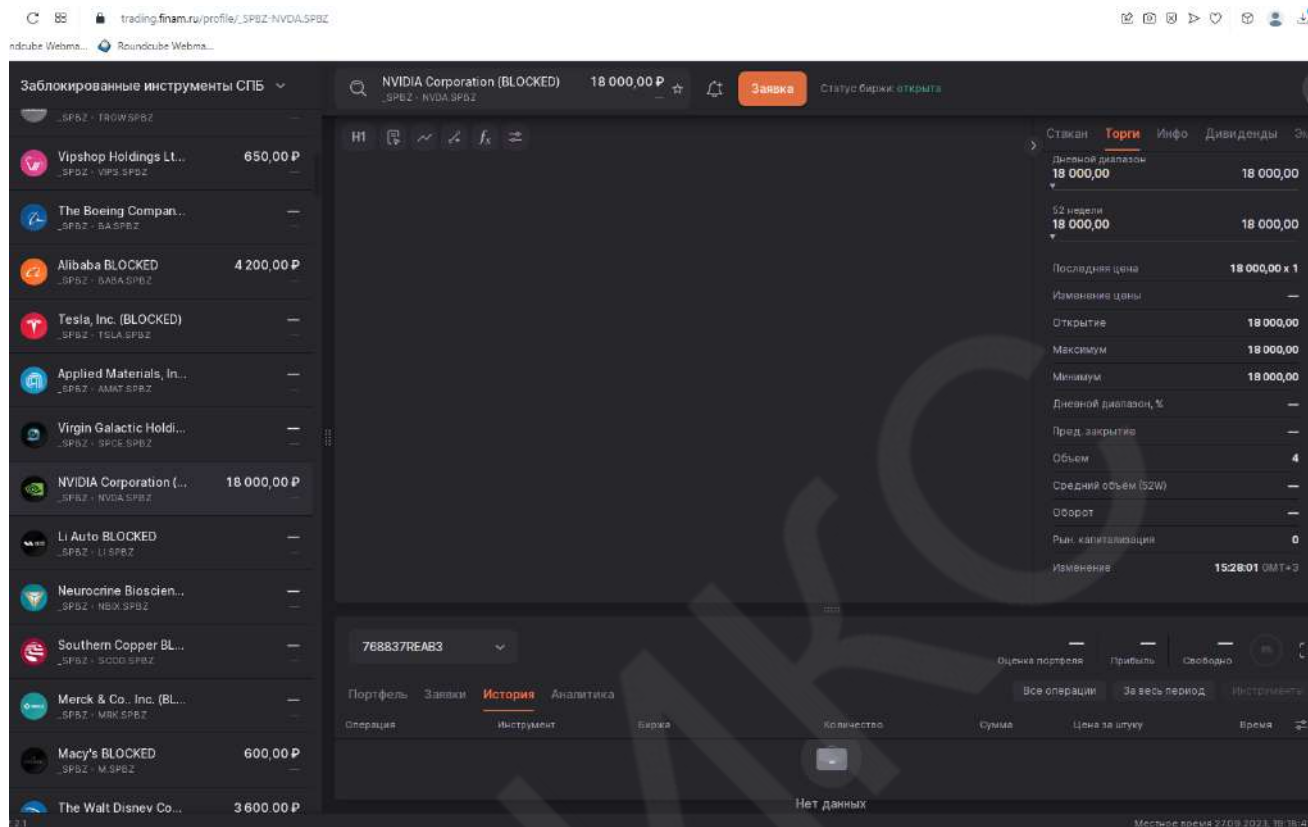
The screenshot shows the Nasdaq website for Netflix, Inc. Common Stock (NFLX). The current price is \$405.945, down 0.985 (-0.24%) from the previous close. The bid is \$406.00 x 25 and the ask is \$406.92 x 60. The volume is 6,672,164. The stock is listed on Nasdaq 100. Below the price information, there are sections for 'QUOTES', 'Summary', 'Real-Time', 'After-Hours', 'Pre-Market', 'Charts', 'NEWS & ANALYSIS', 'News', 'Press Releases', 'Analyst Research', 'Dividend History', and 'Historical Quotes'. A candlestick chart is visible, showing the price movement over time. The previous close is noted as 5427.55.

<https://www.nasdaq.com/market-activity/stocks/nflx>

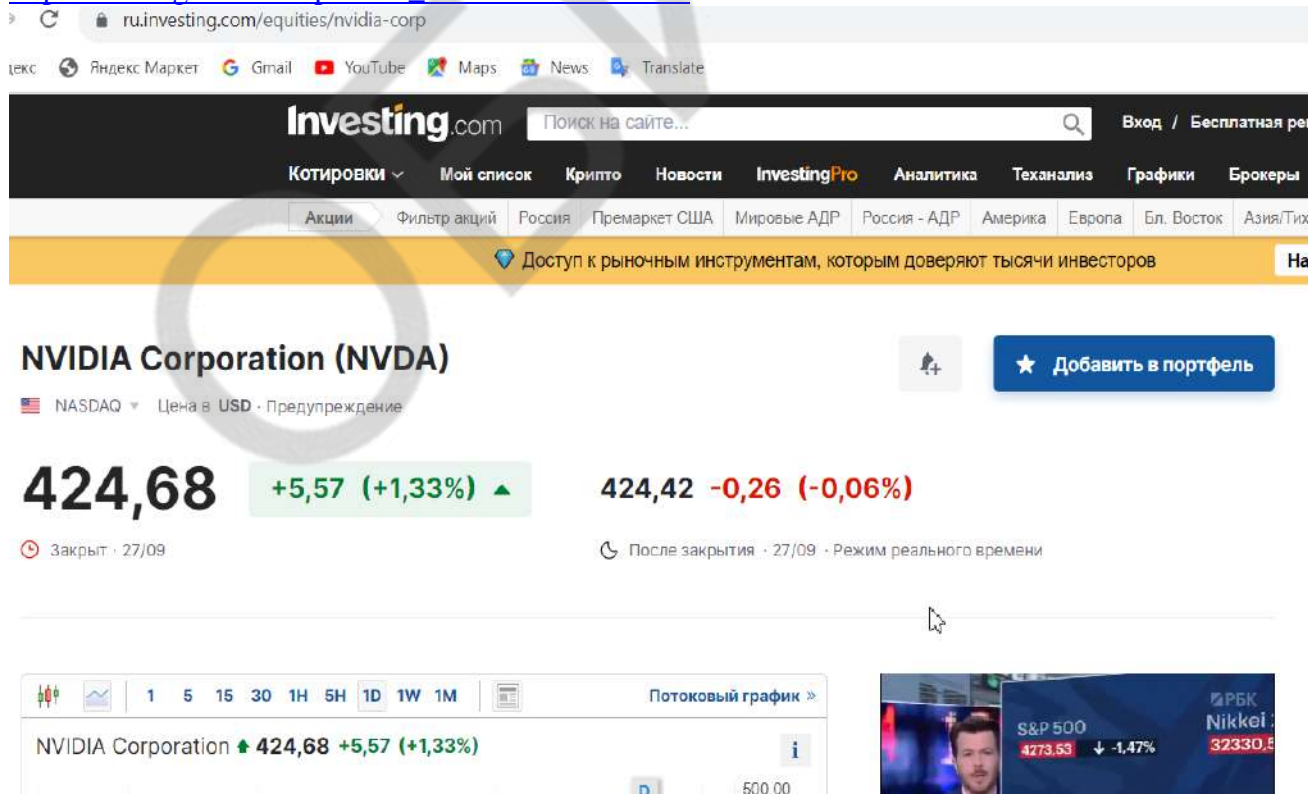


NVIDIA CORPORATION ISIN US67066G1040

27.09.2023



https://trading.finam.ru/profile/_SPBZ-NVDA.SPBZ



<https://www.nasdaq.com/market-activity/stocks/nvda>



26.09.2023

The screenshot shows the trading interface for NVIDIA Corporation (BLOCKED) on the SPBZ market. The main panel displays the stock price at 18,000.00 P. A list of other blocked instruments is visible on the left, including Tesla, Applied Materials, Virgin Galactic, Li Auto, Neurocrine Biosciences, Southern Copper, Merck, Macy's, The Walt Disney Company, McDonald's, Autodesk, and NextEra Energy. The right panel shows trading details for NVDA.SPBZ, including a daily price range of 18,000.00 to 19,000.00, a last price of 18,000.00 x 2, and a volume of 16. The interface is in Russian and includes various trading tools and navigation options.

https://trading.finam.ru/profile/_SPBZ-NVDA.SPBZ

The screenshot shows the Nasdaq website for NVIDIA Corporation Common Stock (NVDA). The current price is \$418.90, down 0.21 (-0.05%) from the previous close. The volume is 40,027,733. The page includes a summary of the stock, a price history chart for the last 24 hours, and various news and analysis links. The interface is in English and provides detailed information about the stock's performance and market activity.

<https://www.nasdaq.com/market-activity/stocks/nvda>



PEPSICO ISIN US7134481081

06.09.2023

Заблокированные инструменты СПБ

General Motors BLO...
Baidu BLOCKED 8 000,00 P
Bank of America BLO...
Morgan Stanley BLO...
Carnival Corporation...
Toyota Motor BLOC...
Tyson Foods BLOCK...
PepsiCo BLOCKED 7 074,37 P
Simon Property BLO...
Pinterest BLOCKED
EBAY BLOCKED
Spirit Airlines BLOC...
Cinemark BLOCKED

PepsiCo BLOCKED 7 074,37 P

7 074,37 P

Статус биржи: открыта

Дневной диапазон: 7 074,37

52 недели: 7 074,37

Последняя цена: 7 074,37 x 1

Изменения цены: —

Открытие: 7 074,37

Максимум: 7 074,37

Минимум: 7 074,37

Дневной диапазон, %: —

Пред-закрытие: —

Объем: 1

Средний объем (52W): —

Оборот: —

Рыч. капитализация: 0

Изменения: 14:46:43 GMT+3

https://trading.finam.ru/profile/_SPBZ-PEP.SPBZ

nasdaq.com/market-activity/stocks/pep

MYQUOTES: PEP MRNA LI CLOV BIDU AMAT AMD ATVI

PepsiCo, Inc. Common Stock (PEP)

Nasdaq Listed Nasdaq 100

\$174.98 +0.25 (+0.14%)

Bid: \$174.12 x 1
Ask: \$175.28 x 4
Volume: 5,932,730
SEP 6, 2023 5:57 PM ET

\$174.73 +0.57 (+0.33%)
CLOSED AT SEP 5, 2023 4:00 PM ET

+ ADD TO WATCHLIST + ADD TO PORTFOLIO

QUOTES

Summary
Real-Time
After-Hours LIVE
Pre-Market
Charts

NEWS & ANALYSIS
News
Press Releases
Analyst Research

Sep 6, 2023 5:56 PM ET

1D 5D 1M 6M YTD 1Y 5Y MAX

175
174.75
174.5

<https://www.nasdaq.com/market-activity/stocks/pep>



29.08.2023

Заблoкированные инструменты СПБ

- Intel BLOKED
- Roblox BLOKED 1 058,00 P
- TAL Education BLOKED 272,48 P
- Coinbase Global, Inc. (BLOKED)
- The Boeing Company (BLOKED) 12 000,00 P
- IBM (BLOKED) 9 000,00 P
- Apple, Inc. (BLOKED) 8 000,00 P
- Hello Group BLOKED 372,00 P
- QUALCOMM BLOKED 8 000,00 P
- Moderna Inc. (BLOKED) 5 400,00 P
- Vipshop Holdings Ltd АДР (BL... 638,00 P
- Spirit Airlines BLOKED
- PepsiCo BLOKED 8 010,00 P

PepsiCo BLOKED 8 010,00 P

768837REAB3

Оценка портфеля Прибыль Свободно

Портфель Заявки История Аналитика

Инструмент Количество Текущая цена Оценка Маржа Обеспечение Средняя цена Изменение за день Изменения позиции

19 авг., 09:08:52 GMT+3

https://trading.finam.ru/profile/_SPBZ-PEP.SPBZ

PepsiCo, Inc. Common Stock (PEP)

Nasdaq Listed Nasdaq 100

\$180.9985 +0.0685 (+0.04%)

Bid: \$180.37 x 1
Ask: \$181.74 x 25
Volume: 4,367,730
AUG 29, 2023 5:05 PM ET

QUOTES

Summary
Real-Time
After-Hours (LIVE)
Pre-Market
Charts

NEWS & ANALYSIS

News
Press Releases
Analyst Research

Dividend History
Historical Quotes

Aug 29, 2023 5:05 PM ET

1D 5D 1M 6M YTD 1Y 5Y MAX

PREVIOUS CLOSE \$180.25

<https://www.nasdaq.com/market-activity/stocks/pep>



QUALCOMM ISIN US7475251036

25.09.2023

Заблокированные инструменты СПБ

QUALCOMM BLOCKED 7 500,00 P

Станок	Торги	Инфо	Дивиденды	Эмит
Последняя цена	7 500,00 x 1			
Изменение цены				
Открытие	7 500,00			
Максимум	7 500,00			
Минимум	7 500,00			
Дневной диапазон, %				
Пред. закрытие				
Объем	1			
Средний объем (52W)				
Оборот				
Рын. капитализация				0
Изменение				12:38:40 GMT+3

https://trading.finam.ru/profile/_SPBZ-QCOM.SPBZ

QUALCOMM Incorporated Common Stock (QCOM)

\$110.40 -0.03 (-0.03%)

Bid: \$110.31 x 2
Ask: \$110.49 x 3
Volume: 6,778,133

SEP 25, 2023 4:26 PM ET

Summary
Real-Time
After-Hours (LIVE)
Pre-Market
Charts

NEWS & ANALYSIS
News
Press Releases
Analyst Research

Dividend History
Historical Quotes

<https://www.nasdaq.com/market-activity/stocks/qcom>



31.08.2023

Заблокированные инструменты СПб

QUALCOMM BLOCKED
_SPBZ - QCOM.SPBZ 8 000,00 P

Статус: Торги

Дневной диапазон: 8 000,00

52 недели: 8 000,00

Последняя цена: 8 000,00 x 1

Изменение цены: —

Открытие: 8 000,00

Максимум: 8 000,00

Минимум: 8 000,00

Дневной диапазон, %: —

Пред. закрытие: —

Объем: 1

Средний объем (52W): —

Оборот: —

Рын. капитализация: 0

Изменение: 11:22:10 GMT+3

https://trading.finam.ru/profile/_SPBZ-QCOM.SPBZ

QUALCOMM Incorporated Common Stock (QCOM)

\$114.65 +0.12 (+0.10%)

Бид: \$114.17 x 80

Аск: \$114.53 x 2

Volume: 7,958,780

AUG 31, 2023 5:44 PM ET

Summary

Real-Time

After-Hours **LIVE**

Pre-Market

Charts

NEWS & ANALYSIS

News

Press Releases

Analyst Research

Dividend History

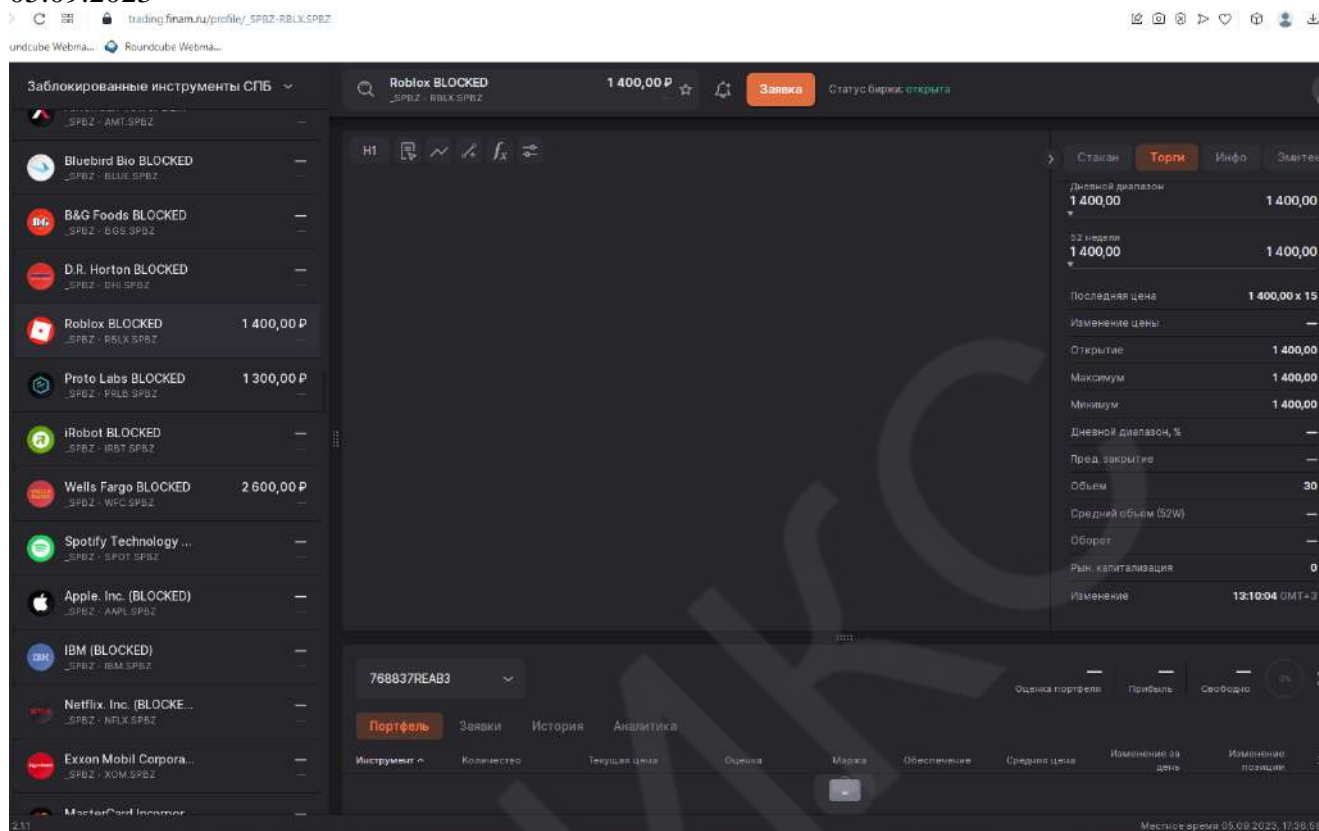
Historical Quotes

<https://www.nasdaq.com/market-activity/stocks/qcom>

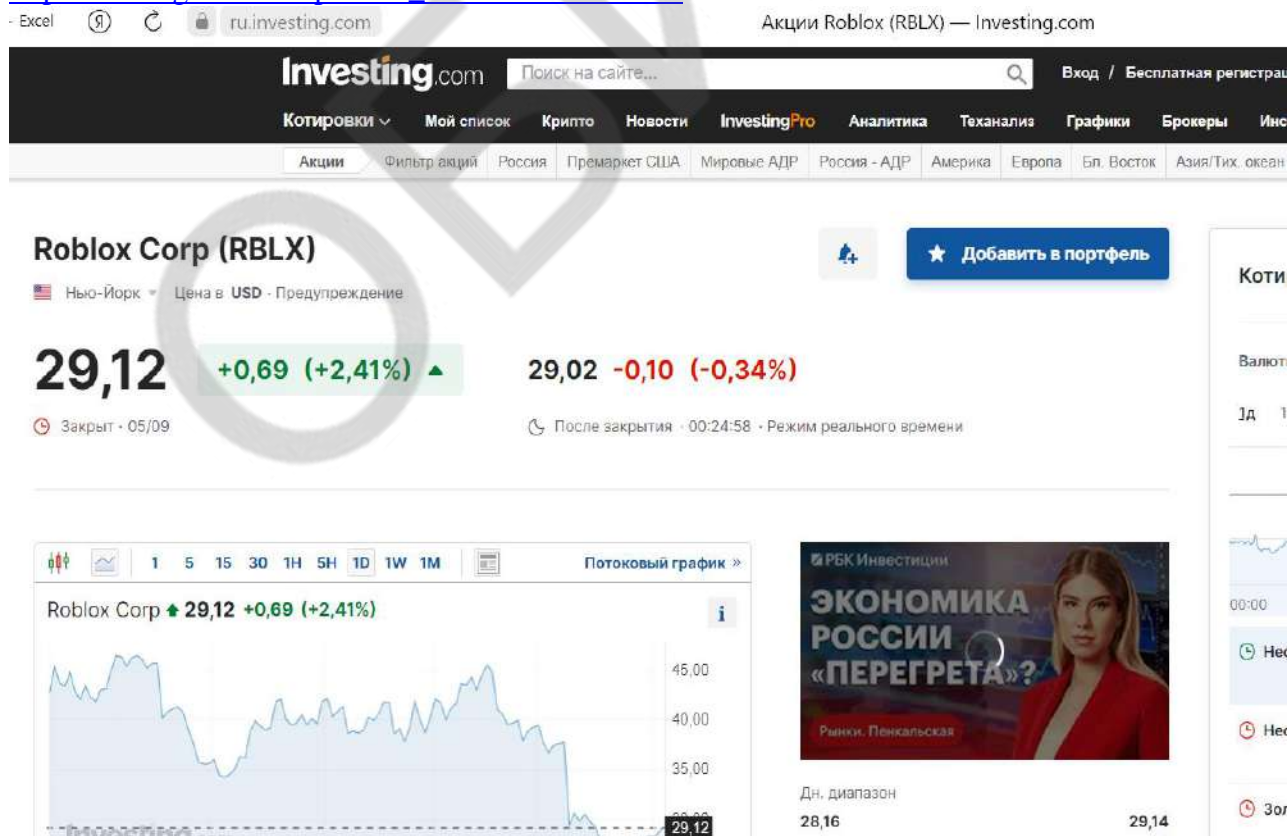


Roblox ISIN US7710491033

05.09.2023



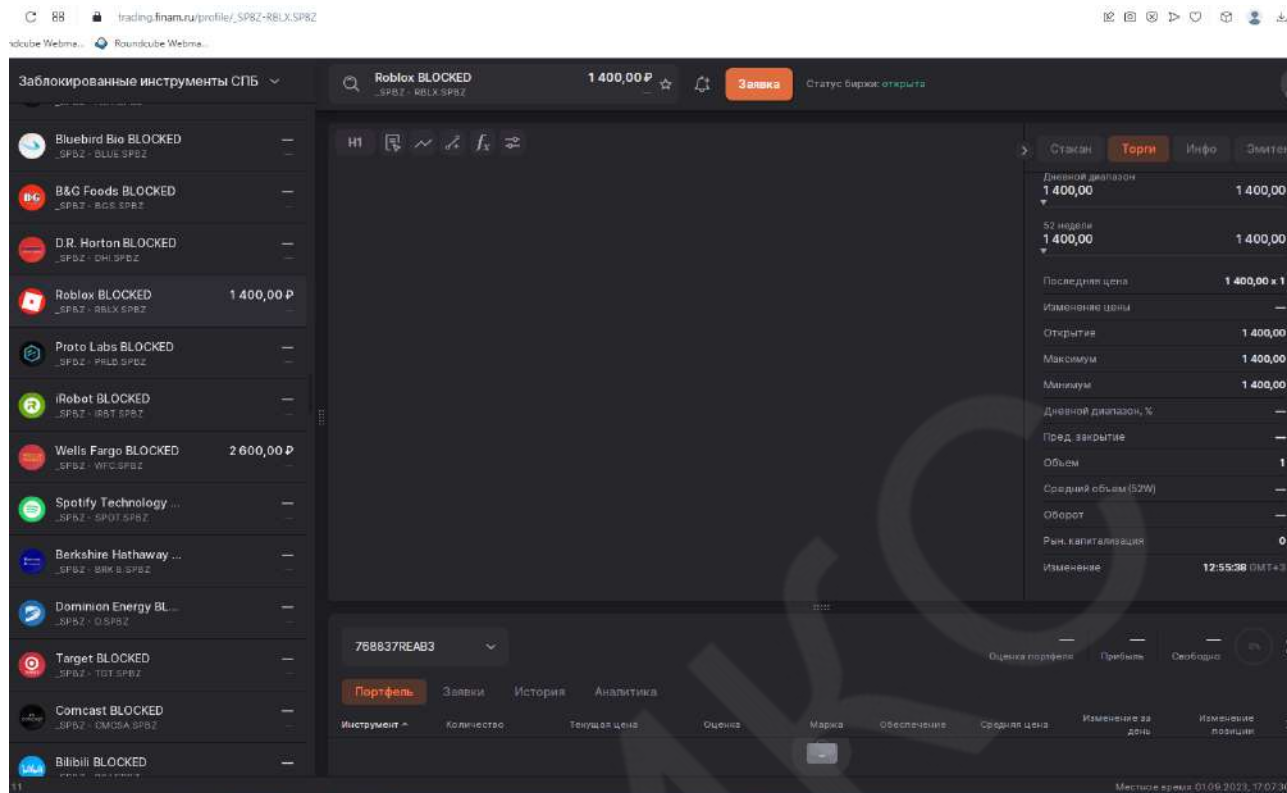
https://trading.finam.ru/profile/_SPBZ-RBLX.SPBZ



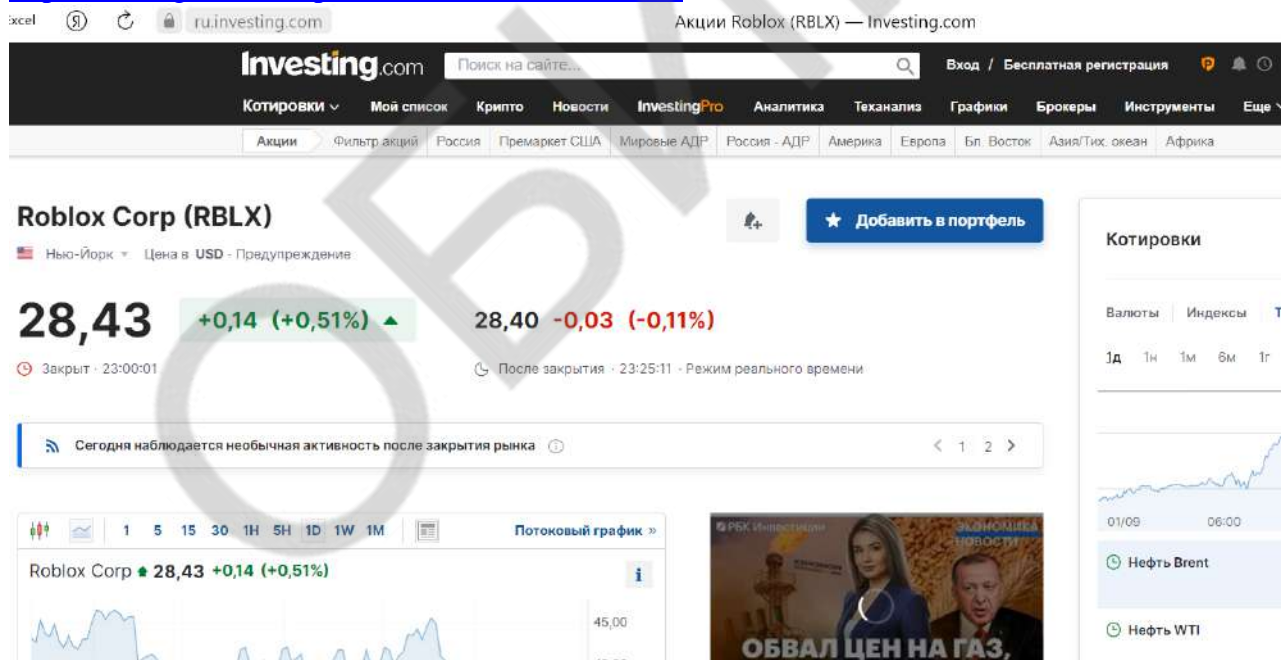
<https://ru.investing.com/equities/roblox-corp>



01.09.2023



https://trading.finam.ru/profile/_SPBZ-RBLX.SPBZ



<https://ru.investing.com/equities/roblox-corp>



VIPSHOP HOLDINGS LTD ISIN US92763W1036

29.09.2023

Заблокированные инструменты СПБ

- Equitrans BLOCKED
- T Rowe Price BLOC...
- Vipshop Holdings Lt... 647,80 P
- The Boeing Compan... 14 000,00 P
- Tesla, Inc. (BLOCKED) 16 000,00 P
- Applied Materials, In...
- Virgin Galactic Holdi... 80,00 P
- NVIDIA Corporation ...
- Li Auto BLOCKED 1 410,00 P
- Neurocrine Bioscienc...

Vipshop Holdings Ltd АДР (BLOCKED) 647,80 P

Изменения цены

- Открытие 647,80
- Максимум 647,80
- Минимум 647,80
- Дневной диапазон, %
- Пред. закрытие
- Объем 3
- Средний объем (52W)
- Оборот
- Рын. капитализация 0
- Изменения 12:42:40 GMT+3

768837REAB3

Оценка портфеля Прибыль Свободно

Портфель Заявки История Аналитика

Инструмент Количество Текущая цена Оценки Маржа Обеспечение Средняя цена Изменения за день Измененные позиции

Нет открытых позиций

Местное время 29.09.2023, 23:26:36

https://trading.finam.ru/profile/_SPBZ-VIPS.SPBZ

NYSE

Listings Trading & Data Insights About

Note: Quote Data is Delayed At Least 15 Minutes

VIPSHOP HLDGS LTD SPON ADS EA REPR 0.2 ORD SHS CLA VIPS

QUOTE OPTIONS

QUOTE

VIPSHOP HLDGS LTD SPON ADS EA REPR 0.2 ORD SHS CLA (VIPS)

16.01 +0.09 (+0.57%)

Last Trade Time: 09/29/2023 16:43:10

LAST:	CHANGE:	% CHANGE:	VOLUME:
16.01	+0.09	+0.57%	2747555
TRADE SIZE:	BID-ASK:	BSIZE X ASIZE:	PREV PRICE:
40	15.73/6.19	1x1	15.92
OPEN:	HIGH:	LOW:	52WK HI:
16.25	16.32	15.955	19.13
52WK HI DATE:	52WK LO:	52WK LO DATE:	BETA:
07/31/23	6.36	10/24/22	0.5991
EXCHANGE:	NYSE		

<https://www.nyse.com/quote/XNYS:VIPS>



26.09.2023

trading.finam.ru/profile/_SPBZ-VIPS.SPBZ

🔍 📄 📊 📈 📉 📌 📧

indcube Webma... Roundcube Webma...

Заблорованные инструменты СПБ

- Alteryx, Inc. (BLOCK...)
- TAL Education BLOC...
- Wells Fargo BLOCKED
- Moderna Inc. (BLOC...)
- Bristol-Myers BLOC...
- OMEGA BLOCKED
- Equitrans BLOCKED
- T Rowe Price BLOC...
- Vipshop Holdings Lt...
- The Boeing Compan...
- Alibaba BLOCKED
- Tesla, Inc. (BLOCKED)
- Applied Materials, In...

Vipshop Holdings Ltd ADR (BLOCK...) 650,00 P

76837REAB3

Оценка портфеля: Прибыль: Свободно: 0%

Все операции: За весь период: Индивидуально:

Операция: Инструмент: Биржа: Количество: Сумма: Цена за штуку: Время:

Мгновенная котировка 26.09.2023, 18:50:19

https://trading.finam.ru/profile/_SPBZ-VIPS.SPBZ

www.nyse.com NYSE ICE NYSE

NYSE

Listings Trading & Data Insights About

Note: Quote Data is Delayed At Least 15 Minutes

VIPSHOP HLDGS LTD SPON ADS EA REPR 0.2 ORD SHS CL A VIPS

QUOTE OPTIONS

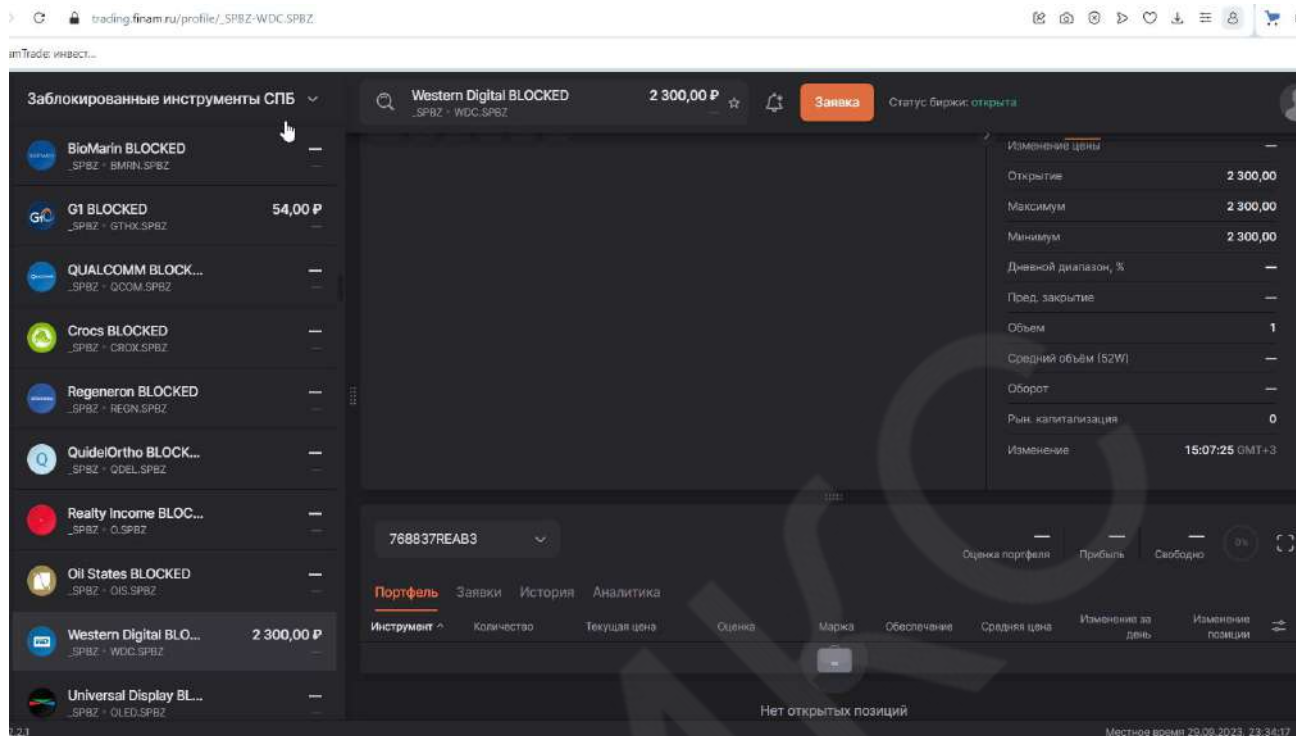
QUOTE			
VIPSHOP HLDGS LTD SPON ADS EA REPR 0.2 ORD SHS CL A (VIPS)			
14.96	-0.08 (-0.53%)		
Last Trade Time: 09/26/2023 16:10:00			
LAST: 14.96	CHANGE: -0.08	% CHANGE: -0.53%	VOLUME: 2004352
TRADESIZE: 8720	BID-ASK: 14.94/5.05	BSIZEXASIZE: 1x1	PREVPRICE: 15.04
OPEN: 14.88	HIGH: 15.13	LOW: 14.88	52WKHI: 19.13
52WKHIDATE: 07/31/23	52WKLO: 6.36	52WKLODATE: 10/24/22	BETA: 0.5991

<https://www.nyse.com/quote/XNYS:VIPS>



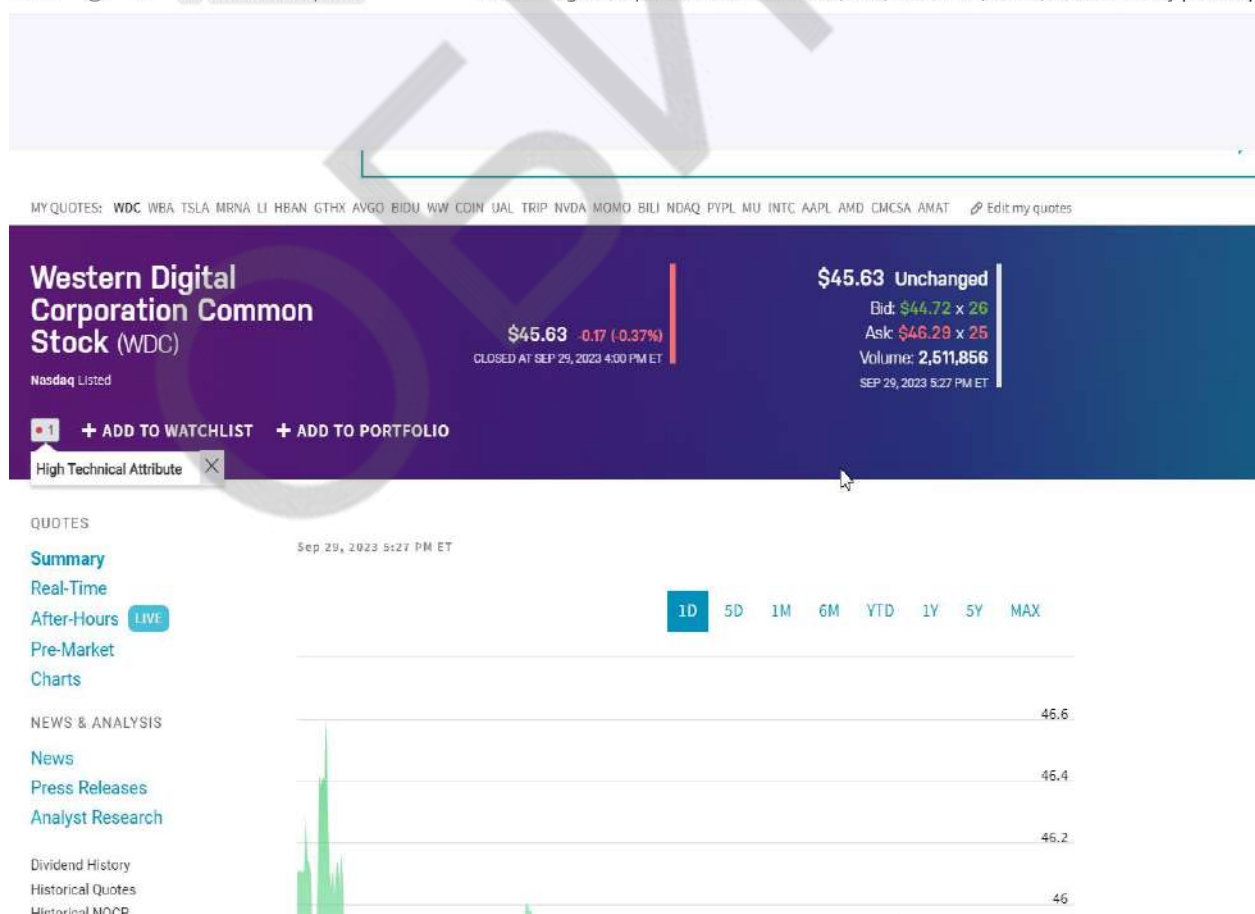
WESTERN DIGITAL ISIN US9581021055

29.09.2023



https://trading.finam.ru/profile/_SPBZ-WDC.SPBZ

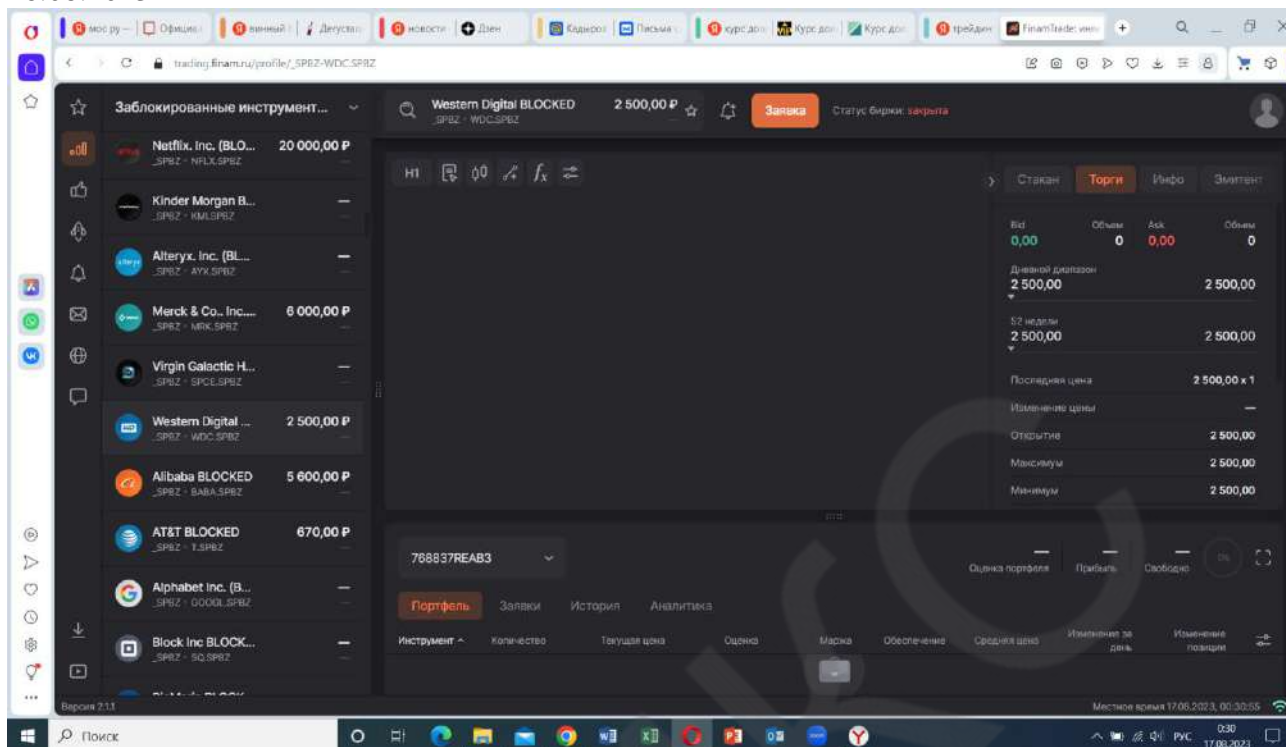
www.nasdaq.com Western Digital Corporation Common Stock (WDC) Stock Price, Quote, News & History | Nasdaq



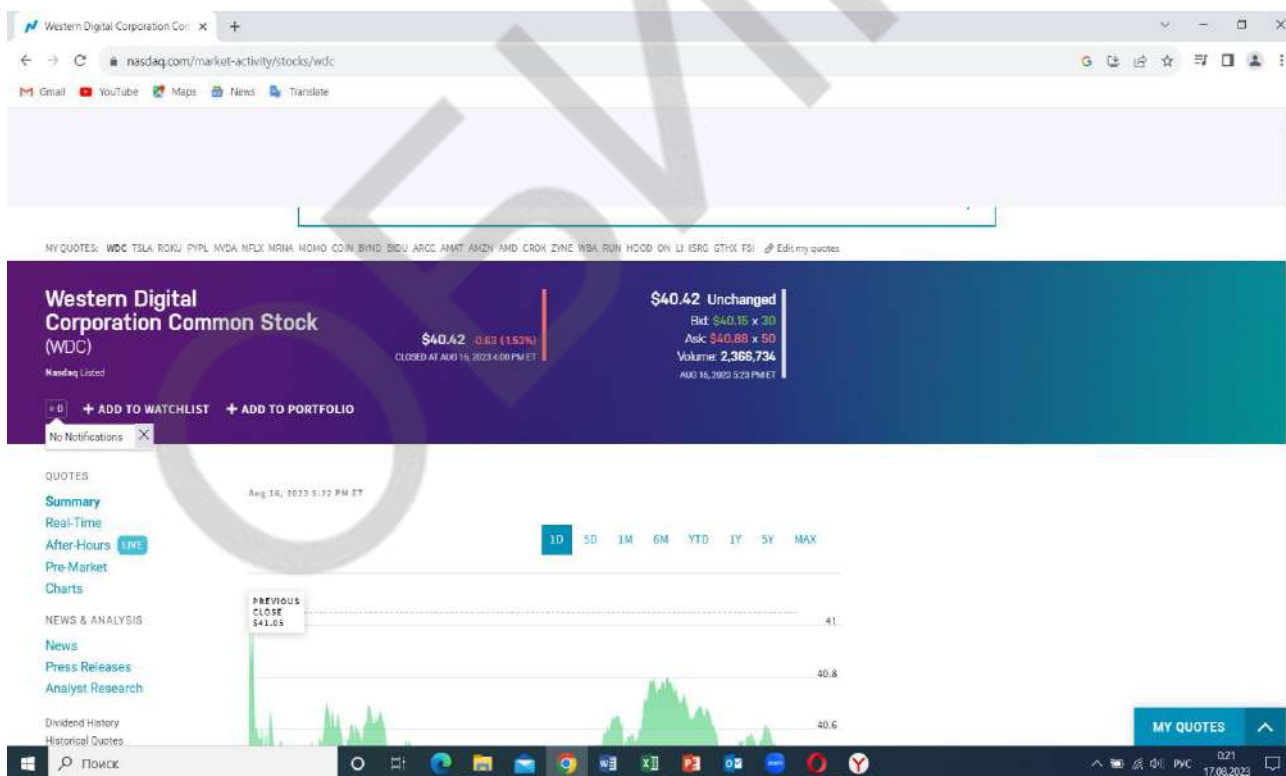
<https://www.nasdaq.com/market-activity/stocks/wdc>



16.08.2023



<https://trading.finam.ru/profile/SPBZ-WDC.SPBZ>



<https://www.nasdaq.com/market-activity/stocks/wdc>



РЫНОЧНЫЕ ДАННЫЕ ГРУППА 3

Рыночные данные на 27.09.2023 г.

ОГЛАВЛЕНИЕ

ABBVIE INC. ISIN US00287Y1091	275
ALIBABA ISIN US01609W1027	276
BILIBILI ISIN US0900401060	277
EQT CORPORATION ISIN US26884L1098	278
FEDEX CORPORATION ISIN US31428X1063	279
GAP ISIN US3647601083	280
GENERAL MOTORS ISIN US37045V1008	281
HELLO GROUP ISIN US4234031049	282
INVESCO ISIN BMG491BT1088	283
JPMORGAN CHASE & Co. ISIN US46625H1005	284
KIMBERLY-CLARK ISIN US4943681035	285
LAS VEGAS SANDS ISIN US5178341070	286
MACY'S ISIN US55616P1049	287
MCDONALD'S CORPORATION ISIN US5801351017	288
MORGAN STANLEY ISIN US6174464486	289
NVIDIA CORPORATION ISIN US67066G1040	290
OMEGA ISIN US6819361006	291
PHILIP MORRIS INTERNATIONAL INC. ISIN US7181721090	292
SHELL ISIN US7802593050	293
TAL EDUCATION ISIN US8740801043	294
THE WALT DISNEY COMPANY ISIN US2546871060	295
TRIPADVISOR ISIN US8969452015	296
TYSON FOODS ISIN US9024941034	297
UNITED AIRLINES HOLDINGS, INC. ISIN US9100471096	298
VALERO ENERGY ISIN US91913Y1001	299
VIPSHOP HOLDINGS LTD ISIN US92763W1036	300
WARNER BROS ISIN US9344231041	301



1 **ABBVIE INC. ISIN US00287Y1091**

Заблوكированные инструменты СПБ

- AbbVie Inc. (BLOKED) 6 205,00 P
- Citigroup Inc. (BLOC) —
- Vale S.A. BLOKED —
- Shell BLOKED 2 597,00 P
- Delta Air Lines, Inc. (...) —
- Alteryx, Inc. (BLOC) —
- TAL Education BLOC... 300,00 P
- Wells Fargo BLOKED —
- Moderna Inc. (BLOC) —
- Bristol-Myers BLOC... —
- OMEGA BLOKED 1 362,05 P
- Equitrans BLOKED —
- T Rowe Price BLOC... —

AbbVie Inc. (BLOKED) 6 205,00 P

Станок Торги Ифо Дивиденды Эмис

Дневной диапазон

62 индекса
6 205,00 6 205,00

Последняя цена 6 205,00

Изменение цены —

Открытие —

Максимум —

Минимум —

Дневной диапазон, % —

Пред. закрытие —

Объем —

Средний объем (52W) —

Оборот —

Рыч. капитализация 0

Изменение 26 цент, 12:21:27 GMT+3

768837REAB3

Оценка портфеля Правильное Избранные

Портфель Заявки История Аналитика

Все операции За весь период Инструменты

Операция Инструмент Биржа Количество Сумма Цена за штуку Бранш

Нет данных

Местное время 22:08 2023.12.15.43

<https://trading.finam.ru/profile/SPBZ-ABBV.SPBZ>

Excel NYSE ICE NYSE NYSE CONNECT LOGIN

NYSE Listings Trading & Data Insights About Search

Note: Quote Data is Delayed At Least 15 Minutes

ABBVIE INC ABBV

QUOTE OPTIONS

QUOTE

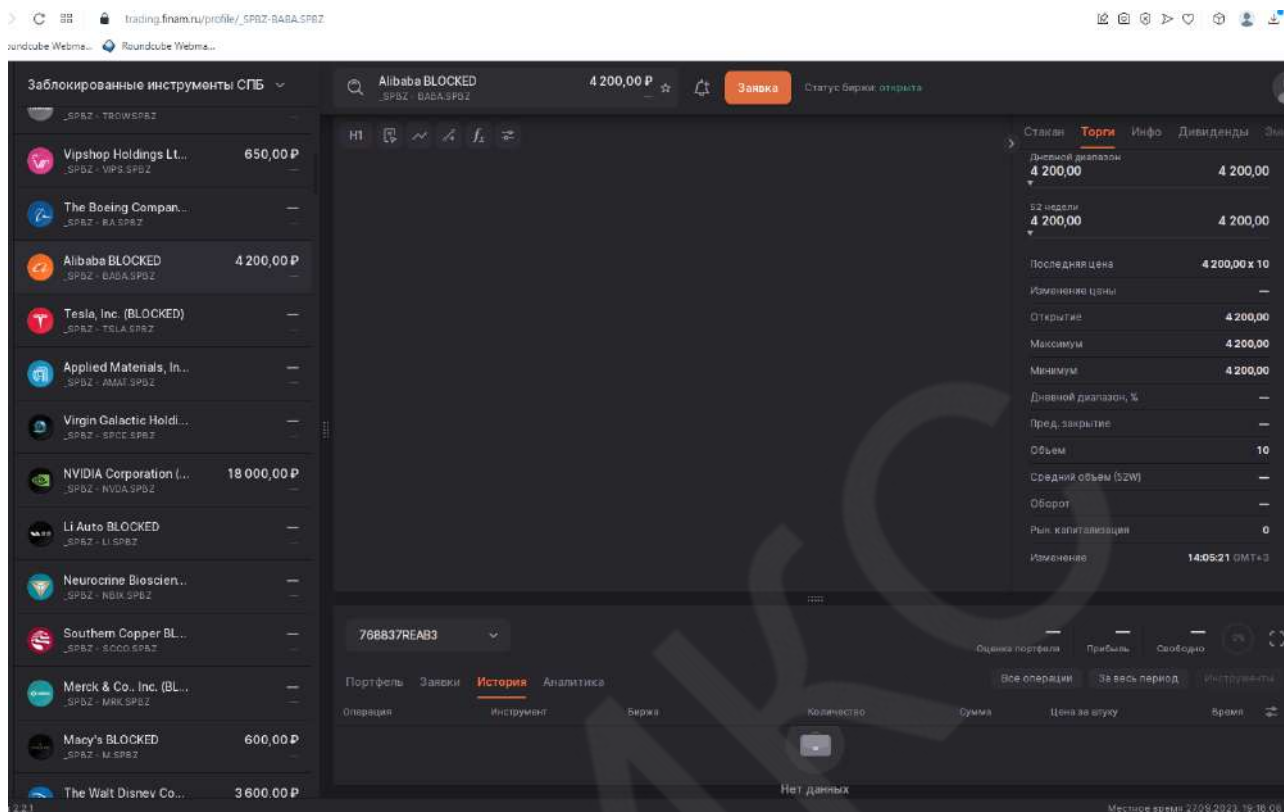
ABBVIE INC (ABBV)
153.13 -0.78 (-0.51%)
Last Trade Time: 09/27/2023 16:15:02

LAST:	CHANGE:	% CHANGE:	VOLUME:
153.13	-0.78	-0.51%	3585206
TRADE SIZE:	BID-ASK:	B5I2EXASIZE:	PREVPRICE:
1	153.13/4.00	1x1	153.91
OPEN:	HIGH:	LOW:	52WKHI:
153.84	154.00	151.61	168.11
52WKHIDATE:	52WKLO:	52WKLODATE:	BETA:
01/06/23	130.9601	06/28/23	0.5764
EXCHANGE:			

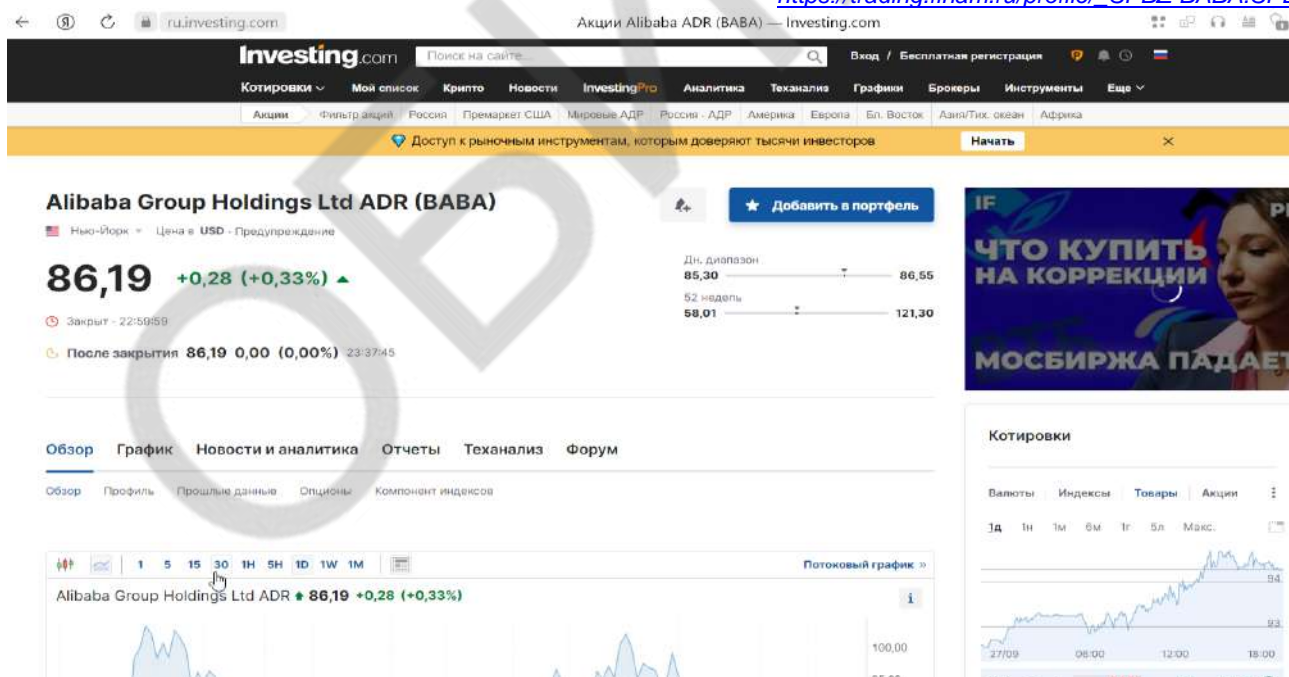
<https://www.nyse.com/quote/XNYS:ABBV>



2 ALIBABA ISIN US01609W1027



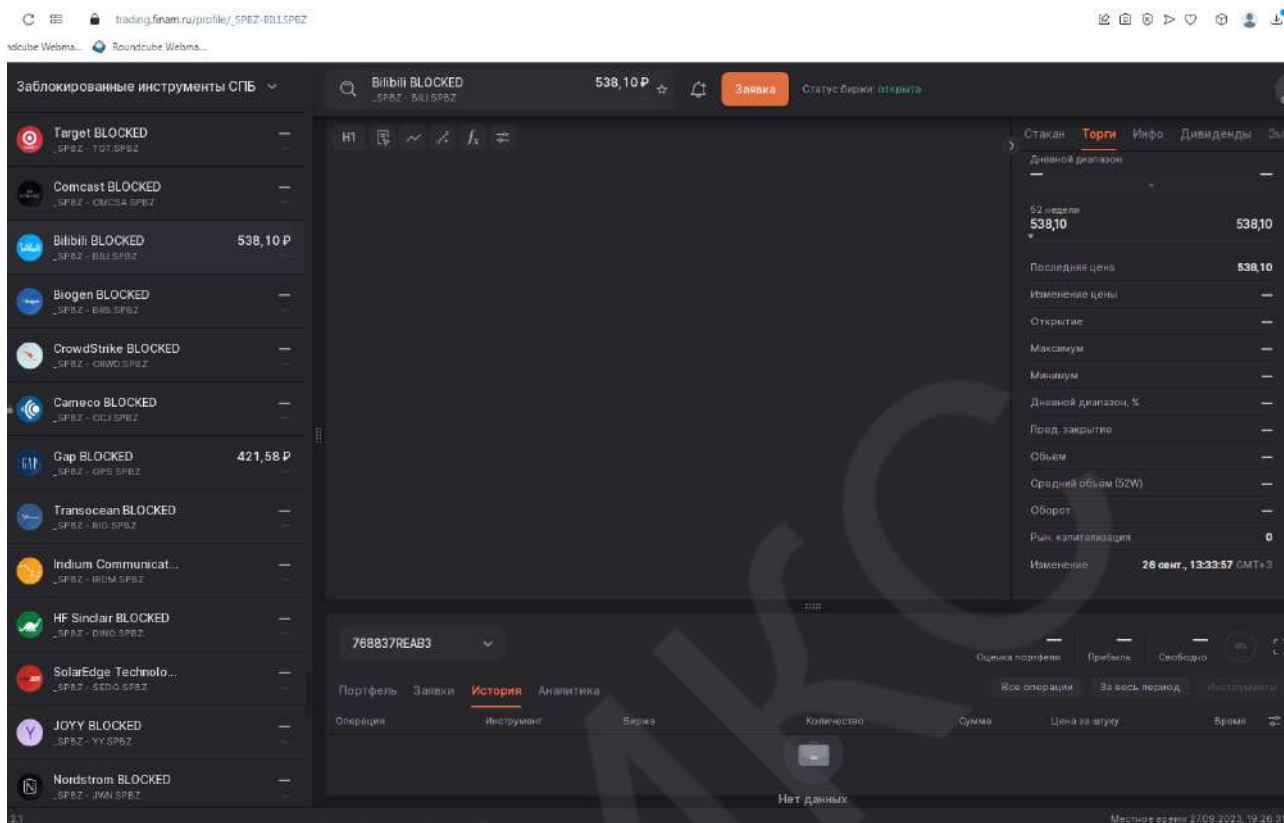
https://trading.finam.ru/profile/_SPBZ-BABA.SPBZ



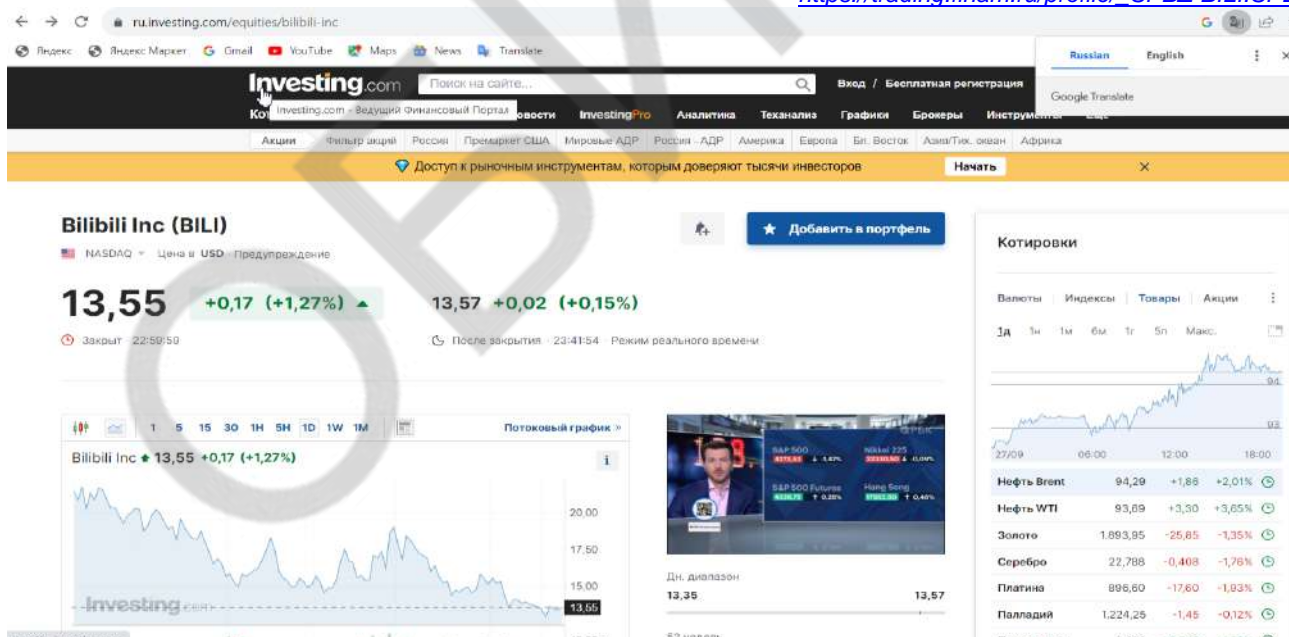
<https://ru.investing.com/equities/alibaba>



3 BILIBILI ISIN US0900401060



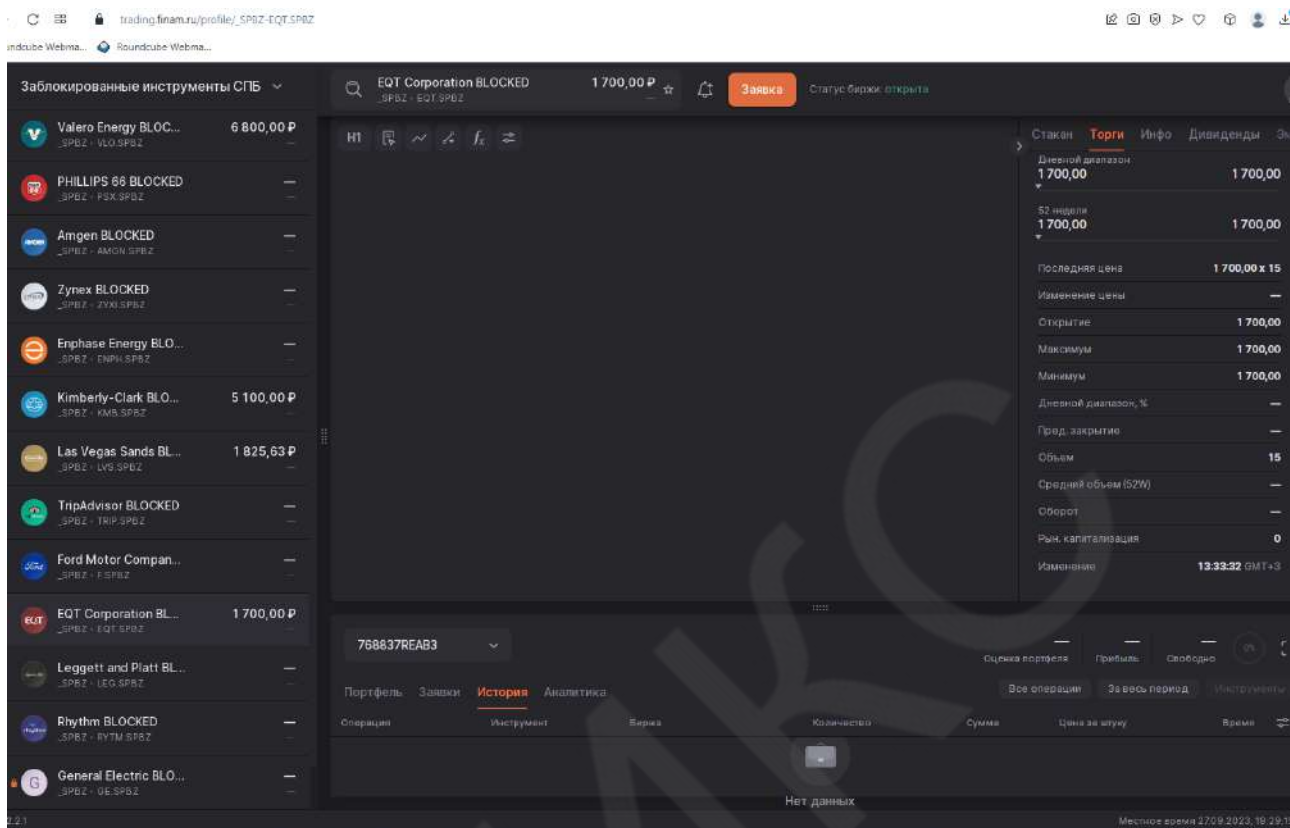
https://trading.finam.ru/profile/_SPBZ-BILI.SPBZ



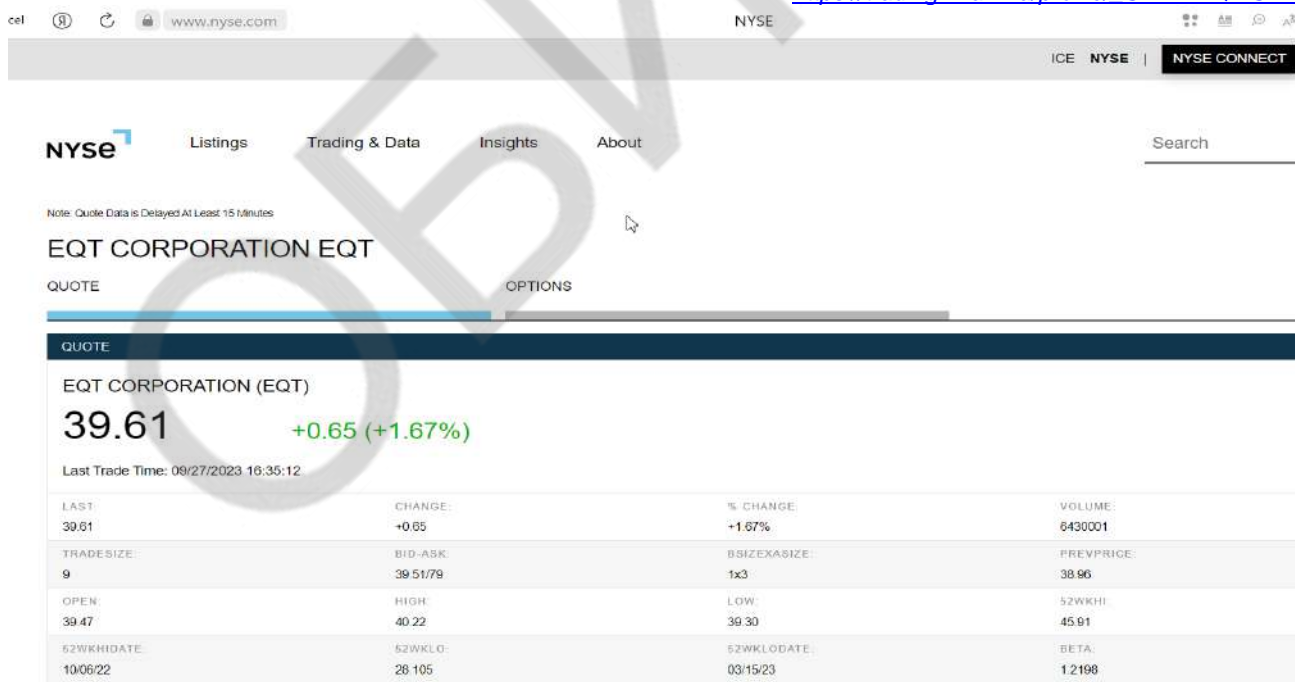
<https://ru.investing.com/equities/bilibili-inc>



4 EQT CORPORATION ISIN US26884L1098



https://trading.finam.ru/profile/_SPBZ-EQT.SPBZ



QUOTE			
EQT CORPORATION (EQT)			
39.61 +0.65 (+1.67%)			
Last Trade Time: 09/27/2023 16:35:12			
LAST:	CHANGE:	% CHANGE:	VOLUME:
39.61	+0.65	+1.67%	6430001
TRADE SIZE:	BID-ASK:	B SIZE X ASIZE:	PREV PRICE:
9	39.51/79	1x3	38.96
OPEN:	HIGH:	LOW:	52WK HI:
39.47	40.22	39.30	45.91
52WK HIDATE:	52WK LO:	52WK LO DATE:	BETA:
10/06/22	28.105	09/15/23	1.2198
EXCHANGE:			

<https://www.nyse.com/quote/XNYS:EQT>



5 FEDEX CORPORATION ISIN US31428X1063

https://trading.finam.ru/profile/_SPBZ-FDX.SPBZ

LAST:	CHANGE:	% CHANGE:	VOLUME:
262.71	+1.32	+0.50%	1885750
TRADESIZE:	BID-ASK:	BSIZEXASIZE:	PREVPRICE:
1	262.76/3.70	1x5	261.39
OPEN:	HIGH:	LOW:	52WKHI:
261.90	263.08	260.05	270.95
52WKHIDATE:	52WKLO:	52WKLODATE:	BETA:
07/31/23	144.7397	09/28/22	1.3571
EXCHANGE:	NYSE		

<https://www.nyse.com/quote/XNYS:FDX>



6 GAP ISIN US3647601083

Заблокированные инструменты СПБ

- Target BLOKED
- Comcast BLOKED
- Bilibili BLOKED 538,10 P
- Biogen BLOKED
- CrowdStrike BLOKED
- Carmedo BLOKED
- Gap BLOKED 421,58 P
- Transocean BLOKED
- Iridium Communicat...
- HF Sinclair BLOKED
- SolarEdge Technolo...
- JOYY BLOKED
- Nordstrom BLOKED

Gap BLOKED 421,58 P

788837REAB3

Оценки портфеля Прибыль Свободно

Все операции За весь период Инструменты

Операция	Инструмент	Биржа	Количество	Сумма	Цена за штуку	Время
Нет данных						

Место в время 27.09.2023, 19:26:54

https://trading.finam.ru/profile/_SPBZ-GPS.SPBZ

www.nyse.com NYSE

NYSE Listings Trading & Data Insights About Search

Note: Quote Data is Delayed At Least 15 Minutes

GAP INC GPS

QUOTE OPTIONS

GAP INC (GPS)
10.29 +0.09 (+0.88%)

Last Trade Time: 09/27/2023 16:23:04

LAST:	CHANGE:	% CHANGE:	VOLUME:
10.29	+0.09	+0.88%	4949126
TRADE SIZE:	BID-ASK:	BSIZE X ASIZE:	PREV PRICE:
100	10.27/47	2x24	10.20
OPEN:	HIGH:	LOW:	52WKHI:
10.27	10.49	10.18	15.49
52WKHIDATE:	52WKLO:	52WKLODATE:	BETA:
02/03/23	7.22	05/25/23	2.0127
EXCHANGE: NYSE			

<https://www.nyse.com/quote/XNYS:GPS>



7 GENERAL MOTORS ISIN US37045V1008

https://trading.finam.ru/profile/_SPBZ-GM.SPBZ

LAST:	CHANGE:	% CHANGE:	VOLUME:
32.35	+0.09	+0.28%	8287340
TRADESIZE:	BID-ASK:	BSIZEXASIZE:	PREVPRICE:
2	32.36/43	1x1	32.26
OPEN:	HIGH:	LOW:	52WKHI:
32.41	32.55	31.97	43.63
52WKHIDATE:	52WKLO:	52WKLODATE:	BETA:
02/16/23	31.105	10/10/22	1.3943

<https://www.nyse.com/quote/XNYS:GM>



8 HELLO GROUP ISIN US4234031049

Заблокированные инструменты СПБ

- AT&T BLOKED
- Baidu BLOKED
- Pfizer Inc. (BLOKED)
- Hello Group BLOKED 300,00 P
- Warner Bros BLOKED 500,00 P
- PayPal Holdings, Inc...
- Uber Technologies, ...
- Abbott Laboratories...
- Consolidated BLOC...
- TechnipFMC BLOC...
- Lumen BLOKED
- Apple, Inc. (BLOKED)
- IBM (BLOKED)

Hello Group BLOKED 300,00 P

52 недели: 300,00

Последняя цена: 300,00

Изменение цены: —

Открытие: —

Максимум: —

Минимум: —

Дневной диапазон, %: —

Пред. закрытие: —

Объем: —

Средний объем (52W): —

Оборот: —

Рын. капитализация: 0

Изменение: 26 сент., 12:02:43 GMT+3

788837REAB3

Оценка портфеля: Прибыль: Свободна

Портфель: Заявки: История: Аналитика

Операция: Инструмент: Вирка: Количество: Сумма: Цена за штуку: Время

Нет данных.

Место в серии: 2709/2021, 19.09.21

https://trading.finam.ru/profile/_SPBZ-MOMO.SPBZ

ru.investing.com/equities/momo-inc

Investing.com

Котировки: Мой список: Кристо: Новости: InvestingPro: Аналитика: Технализ: Графики: Брокеры: Инструменты: Еще

Доступ к рыночным инструментам, которым доверяют тысячи инвесторов

Hello Group Inc (MOMO)

NASDAQ Цена в USD Предупреждение

7,02 +0,07 (+1,01%)

7,02 0,00 (0,00%)

Закрит - 22:59:59

После закрытия - 23:31:06 - Режим реального времени

Высокая дивидендная доходность

Добавить в портфель

Котировки

Валюты: Индексы: Товары: Акции

3д 1н 1м 6м 1г 5л Макс.

22:00 06:00 12:00 18:00

Нефть Brent	94,31	+1,88	+2,03%
Нефть WTI	93,72	+3,33	+3,88%
Золото	1.893,15	-26,85	-1,39%
Серебро	22,782	-0,414	-1,78%
Платина	896,75	-17,45	-1,91%
Палладий	1.224,53	-137	-0,10%
Природный г...	2,893	+0,048	+1,69%

Потоковый график

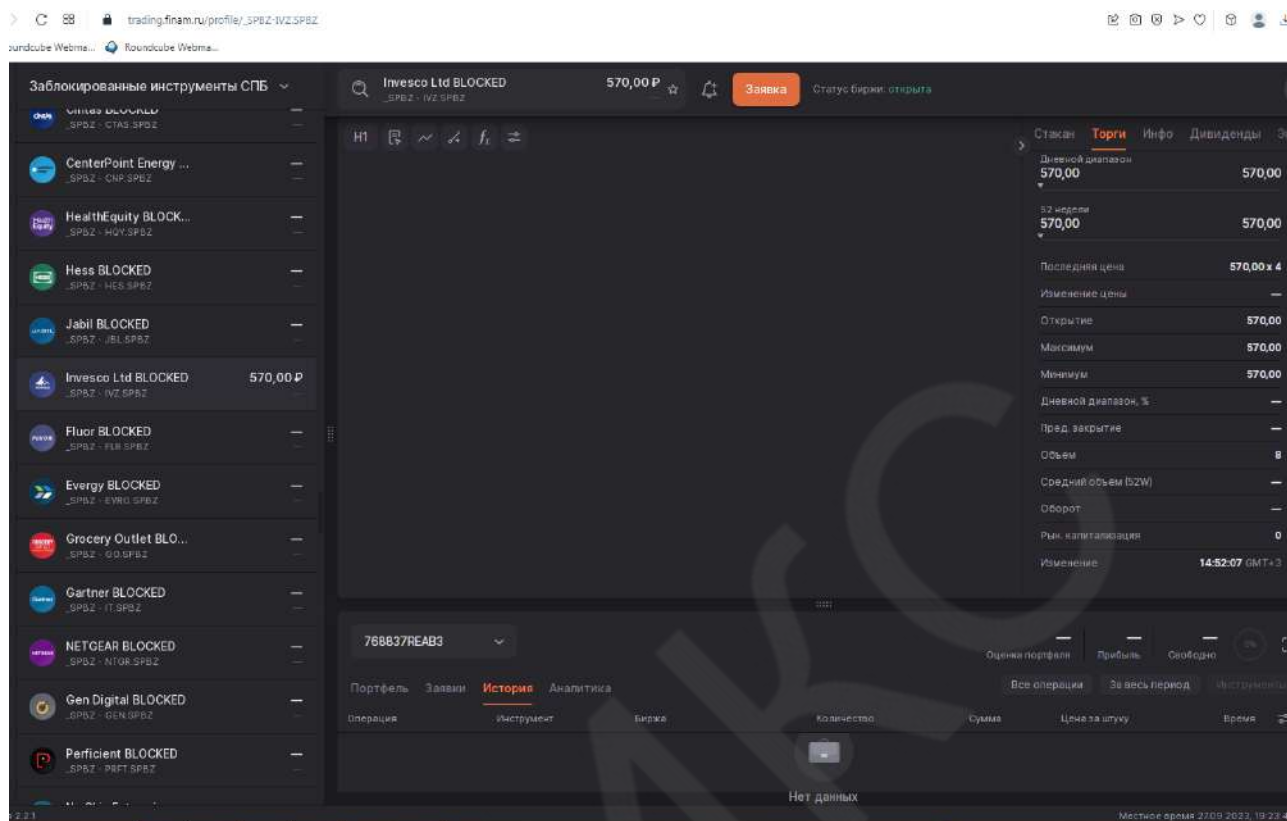
Hello Group Inc + 7,02 +0,07 (+1,01%)

Дн. диапазон: 6,90 - 7,04

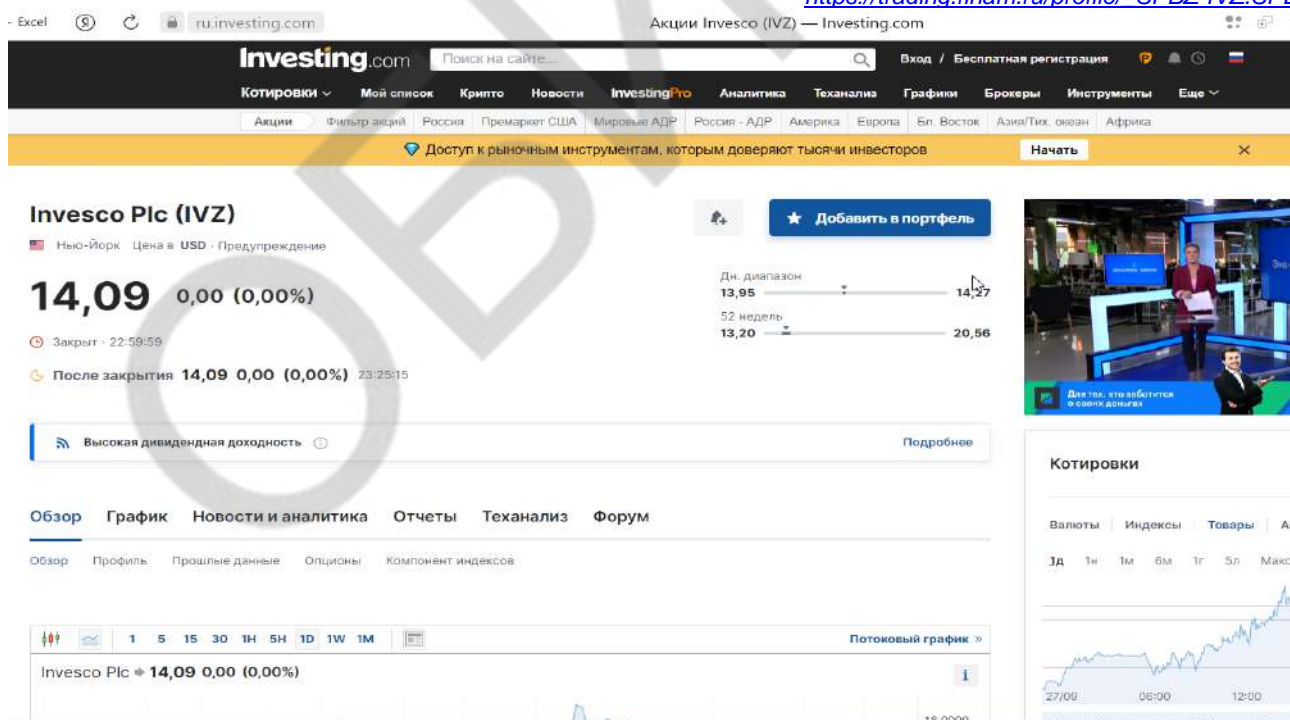
<https://ru.investing.com/equities/momo-inc>



9 **INVESCO ISIN BMG491BT1088**



<https://trading.finam.ru/profile/SPBZ-IVZ.SPBZ>



<https://ru.investing.com/equities/invesco-ltd>



10 JPMORGAN CHASE & Co. ISIN US46625H1005

Заблокированные инструменты СПб

JPMorgan Chase & Co. (BLOCKED) 5 850,00 P

Заявка Статус заявки: ОТКРЫТА

76B837REAB3

Портфель Заявки История Аналитика

Операция Инструмент Биржа Количество Сумма Цена за штуку Время

Нет данных

Максимальное время: 27.09.2023, 19:22:14

<https://trading.finam.ru/profile/SPBZ-JPM.SPBZ>

www.nyse.com NYSE

NYSE Listings Trading & Data Insights About Search

Note: Quote Data is Delayed At Least 15 Minutes

JPMORGAN CHASE & CO. JPM

QUOTE OPTIONS

JPMORGAN CHASE & CO. (JPM)

145.78 +0.85 (+0.59%)

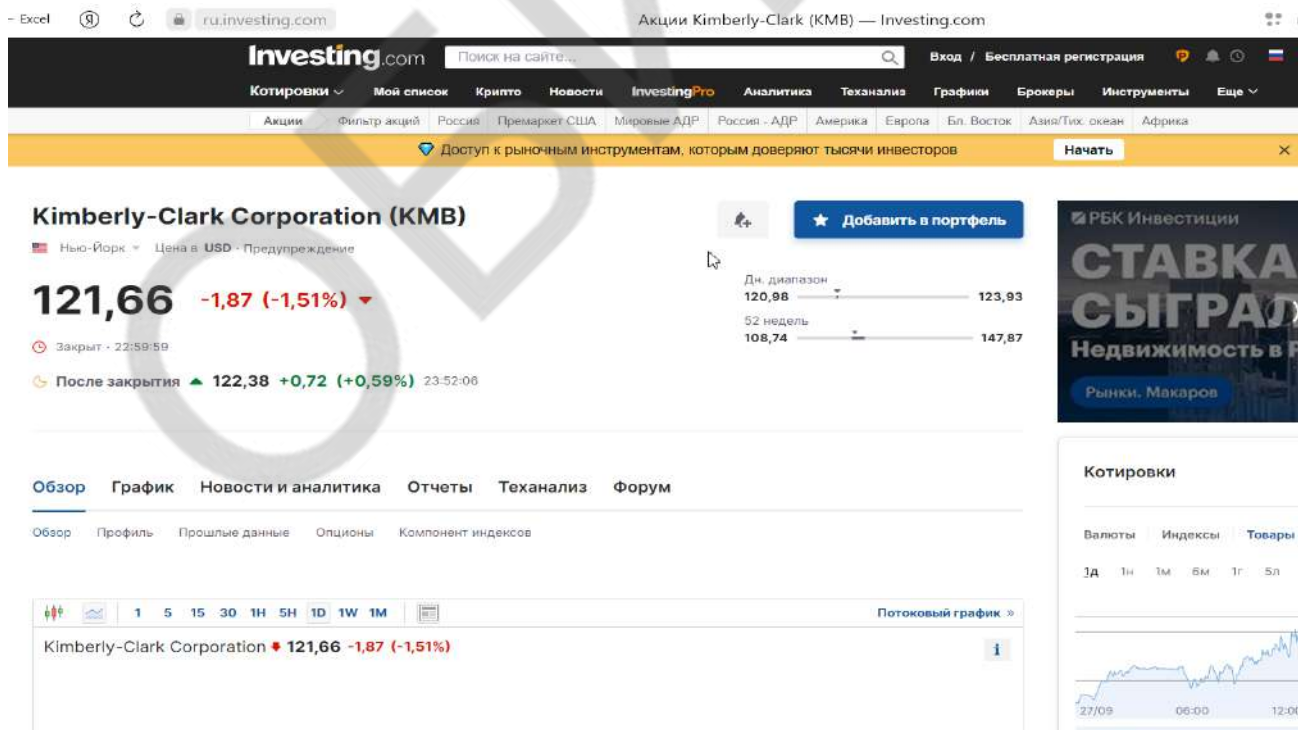
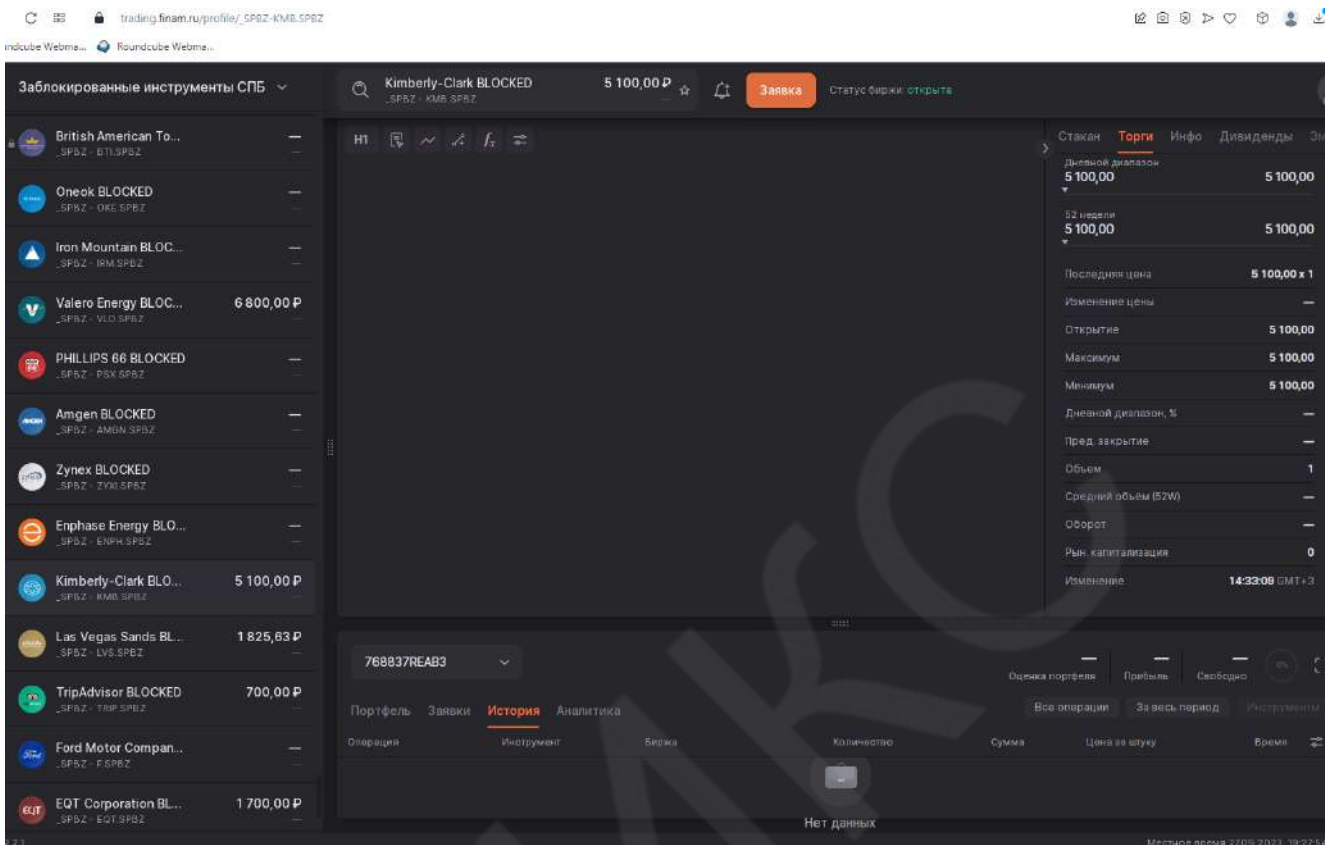
Last Trade Time: 09/27/2023 16:42:46

LAST:	CHANGE:	% CHANGE:	VOLUME:
145.78	+0.85	+0.59%	6678612
TRADE SIZE:	BID-ASK:	BSIZE X ASIZE:	PREV PRICE:
55	145.84/87	8x2	144.93
OPEN:	HIGH:	LOW:	52WK HI:
145.19	146.09	144.5115	159.38
52WK HI DATE:	52WK LO:	52WK LO DATE:	BETA:
07/31/23	101.28	10/12/22	1.109
EXCHANGE:	NYSE		

<https://www.nyse.com/quote/XNYS:JPM>



11 KIMBERLY-CLARK ISIN US4943681035



<https://ru.investing.com/equities/kimberly-clark>



12 LAS VEGAS SANDS ISIN US5178341070

Trading platform interface showing 'Las Vegas Sands BLOCKED' with a price of 1 825,63 P. The interface includes a list of blocked instruments on the left, a central chart area, and a right-hand panel with market statistics like 'Дневной диапазон' and '52 недели'.

https://trading.finam.ru/profile/_SPBZ-LVS.SPBZ

NYSE website showing the quote for LAS VEGAS SANDS CORP LVS. The current price is 46.16, up 0.88 (+1.94%). The page includes a table with market data such as 'LAST', 'CHANGE', '% CHANGE', and 'VOLUME'.

LAST	CHANGE	% CHANGE	VOLUME
46.16	+0.88	+1.94%	5402461
TRADE SIZE	BID-ASK	BSIZE X ASIZE	PREV PRICE
2	45.60/6.23	1x1	45.28
OPEN	HIGH	LOW	52WK HI
45.50	46.17	44.93	65.58
52WK HI DATE	52WK LO	52WK LO DATE	BETA
05/01/23	33.38	10/24/22	1.191
EXCHANGE	NYSE		

<https://www.nyse.com/quote/XNYS:LVS>



13 MACY'S ISIN US55616P1049

The screenshot shows a trading platform interface. On the left, a list of blocked instruments is displayed, including Southern Copper BL, Merck & Co., Inc. (BL), Macy's BLOCKED (600,00 P), The Walt Disney Co., McDonald's Corpora... (13 000,00 P), Autodesk BLOCKED, NextEra Energy BLO..., Altria BLOCKED, Block Inc BLOCKED, AT&T BLOCKED, Baidu BLOCKED, Pfizer Inc. (BLOCKED), and Hello Group BLOCKED (300,00 P). The main panel shows the details for 'Macy's BLOCKED' with a price of 600,00 P. The right panel displays market data for the instrument, including daily range, volume, and price.

https://trading.finam.ru/profile/_SPBZ-M.SPBZ

The screenshot shows the NYSE website for MACY'S INC M. The current price is 10.95, up 0.11 (+1.01%) from the previous close. The last trade time is 09/27/2023 16:40:35. The table below provides additional market data:

LAST:	CHANGE:	% CHANGE:	VOLUME:
10.95	+0.11	+1.01%	11417200
TRADE SIZE:	BID-ASK:	BSIZE X ASIZE:	PREV PRICE:
1	10.93/1.01	2x4	10.84
OPEN:	HIGH:	LOW:	52WK HI:
10.79	11.05	10.79	25.12
52WK HI DATE:	52WK LO:	52WK LO DATE:	BETA:
02/03/23	10.66	09/21/23	1.8852
EXCHANGE:	NYSE		

<https://www.nyse.com/quote/XNYS:M>



14 MCDONALD'S CORPORATION ISIN US5801351017

Заблокированные инструменты СПБ

- Southern Copper BL... (SPBZ - SCDD.SPBZ)
- Merck & Co. Inc. (BL... (SPBZ - MERK.SPBZ)
- Macy's BLOCKED (SPBZ - M.SPBZ) 600,00 P
- The Walt Disney Co... (SPBZ - DIS.SPBZ) 3 600,00 P
- McDonald's Corpora... (SPBZ - MCD.SPBZ) 13 000,00 P
- Autodesk BLOCKED (SPBZ - ADSK.SPBZ)
- NextEra Energy BLO... (SPBZ - NEE.SPBZ)
- Altria BLOCKED (SPBZ - MO.SPBZ)
- Block Inc BLOCKED (SPBZ - SQ.SPBZ)
- AT&T BLOCKED (SPBZ - T.SPBZ)
- Baidu BLOCKED (SPBZ - BIDU.SPBZ)
- Pfizer Inc. (BLOCKED) (SPBZ - PFE.SPBZ)
- Hello Group BLOCKED (SPBZ - MOMO.SPBZ) 300,00 P

McDonald's Corporation (BLOCK... 13 000,00 P

52 недели: 13 000,00

Последняя цена: 13 000,00

Изменение цены: —

Открытие: —

Максимум: —

Минимум: —

Дневной диапазон, %: —

Пред. закрытие: —

Объем: —

Средний объем (52W): —

Оборот: —

Рын. капитализация: 0

Изменение: 26 сент., 14:30:47 GMT+3

768837REAB3

Оценка портфеля Прибыль Свободно

Все операции За весь период Инструменты

Операция Инструмент Шорт Количество Сумма Цена за штуку Время

Нет данных

Местное время 27/09/2023, 19:20:04

[https://trading.finam.ru/profile/ SPBZ-MCD.SPBZ](https://trading.finam.ru/profile/SPBZ-MCD.SPBZ)

www.nyse.com NYSE

Listings Trading & Data Insights About Search

Note: Quote Data is Delayed At Least 15 Minutes

MCDONALD'S CORPORATION MCD

QUOTE OPTIONS

MCDONALD'S CORPORATION (MCD)

263.64 -4.08 (-1.52%)

Last Trade Time: 09/27/2023 16:46:54

LAST	CHANGE	% CHANGE	VOLUME
263.64	-4.08	-1.52%	2713357
TRADE SIZE	BID-ASK	BSIZE X ASIZE	PREV PRICE
2	263.66/4.49	1x10	267.72
OPEN	HIGH	LOW	52WK HI
267.72	267.94	262.285	269.35
52WK HIDATE	52WK LDATE	52WK LDATE	BETA
07/21/23	230.58	09/30/22	0.6407
EXCHANGE	NYSE		

<https://www.nyse.com/quote/XNYS:MCD>



15 MORGAN STANLEY ISIN US6174464486

Заблoкированные инструменты СПБ

- PTC Therapeutics BLOKED
- Microsoft BLOKED
- General Motors BLOKED 2 000,00 P
- Bank of America BLOKED
- Morgan Stanley BLOKED 4 500,00 P
- Carnival Corporation BLOKED
- Toyota Motor BLOKED
- Tyson Foods BLOKED 2 187,00 P
- PepsiCo BLOKED
- Simon Property BLOKED
- Pinterest BLOKED
- EBAY BLOKED

Morgan Stanley BLOKED 4 500,00 P

766837REAB3

История

Операции | Инструмент | Биржа | Количество | Сумма | Цена за штуку | Время

Нет данных

Статус Биржи: открыта

Дневной диапазон: 4 500,00

52 недели: 4 500,00

Последняя цена: 4 500,00 x 2

Изменение цены: —

Открытие: 4 500,00

Максимум: 4 500,00

Минимум: 4 500,00

Дневной диапазон, %: —

Пред. закрытие: —

Объем: 2

Средний объем (52W): —

Оборот: —

Рын. капитализация: 0

Изменение: 15:18:24 GMT+3

<https://trading.finam.ru/profile/SPBZ-MS.SPBZ>

www.nyse.com NYSE

Listings Trading & Data Insights About Search

Note: Quote Data is Delayed At Least 15 Minutes

MORGAN STANLEY MS

QUOTE OPTIONS

MORGAN STANLEY (MS)

81.65 -0.52 (-0.63%)

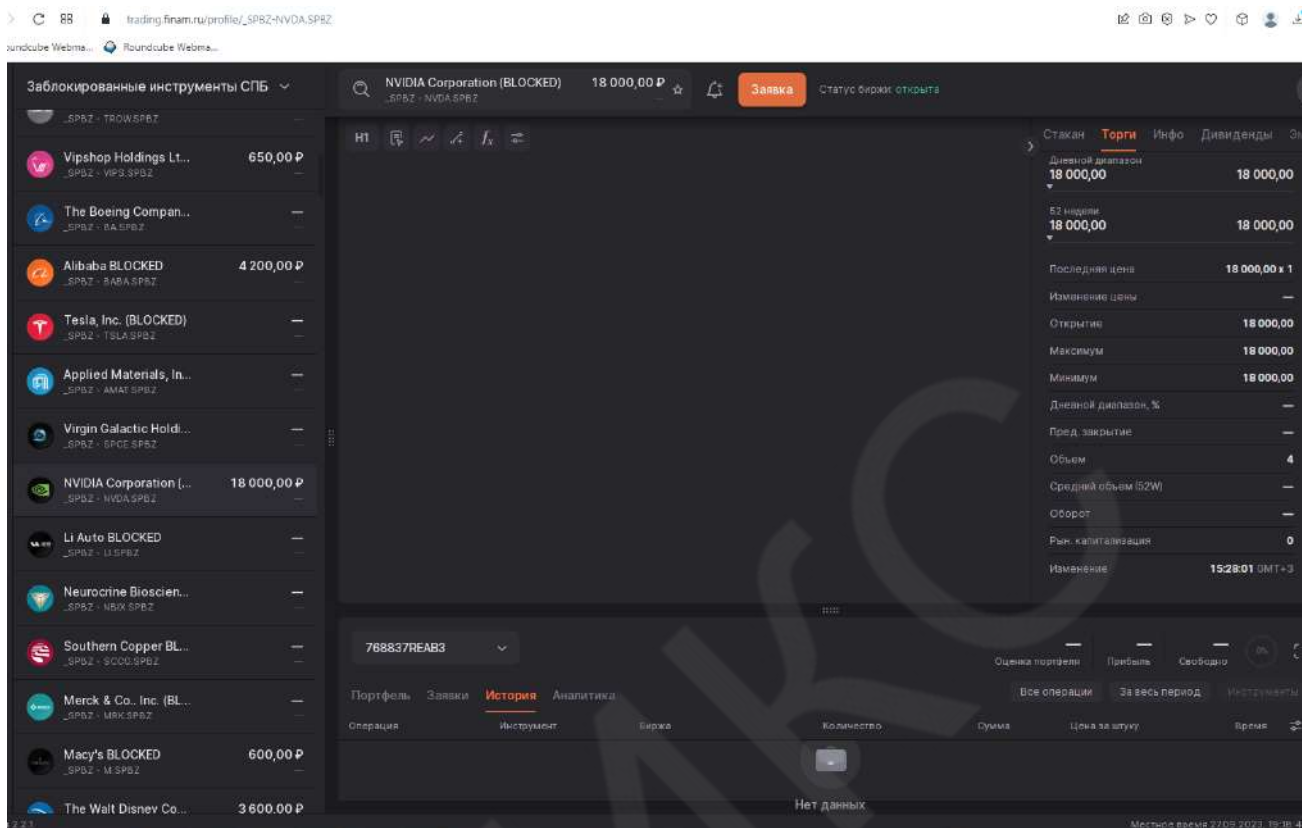
Last Trade Time: 09/27/2023 16:45:54

LAST:	CHANGE:	% CHANGE:	VOLUME:
81.65	-0.52	-0.63%	5707581
TRADESIZE:	BID-ASK:	BSIZEXASIZE:	PREVPRICE:
2	81.82/88	50x5	82.17
OPEN:	HIGH:	LOW:	52WKHI:
82.41	82.61	81.09	100.99
52WKHI DATE:	52WKLO:	52WKLO DATE:	BETA:
02/14/23	74.67	10/13/22	1.3525
EXCHANGE:	NYSE		

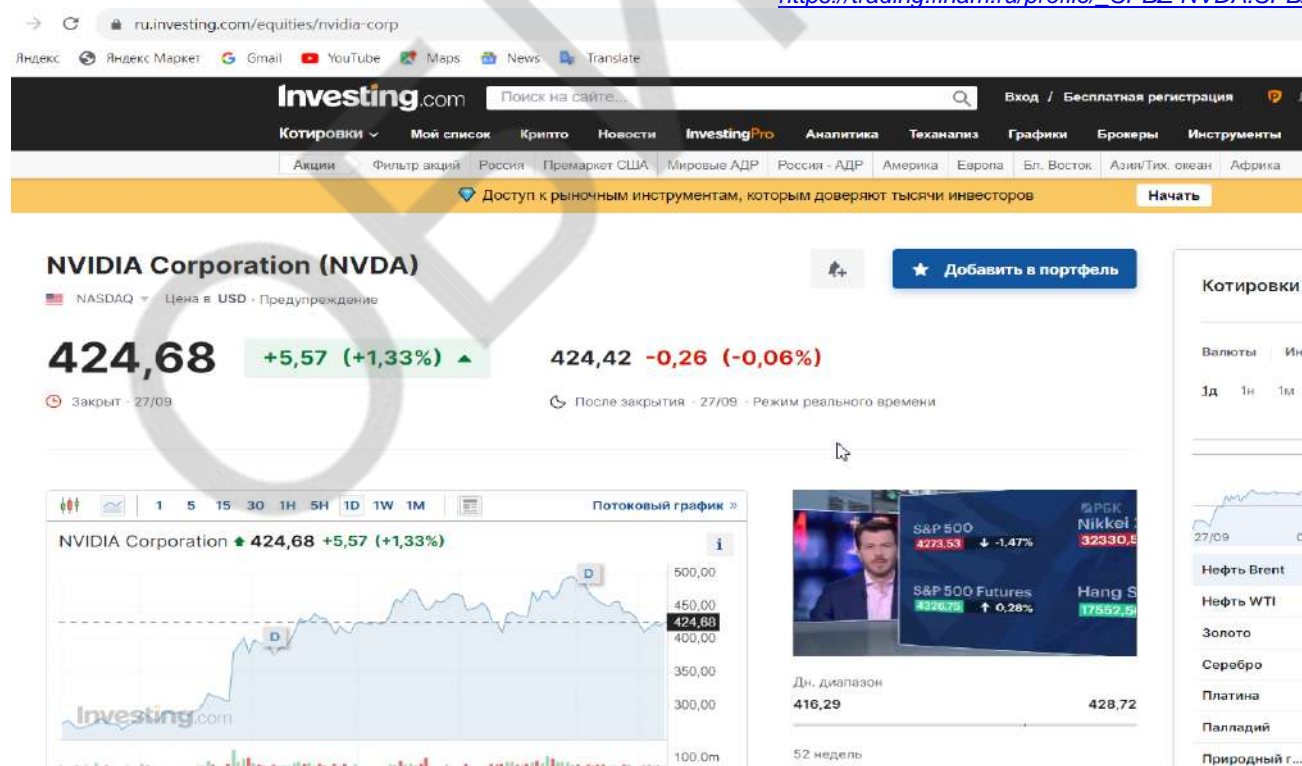
<https://www.nyse.com/quote/XNYS:MS>



16 NVIDIA CORPORATION ISIN US67066G1040



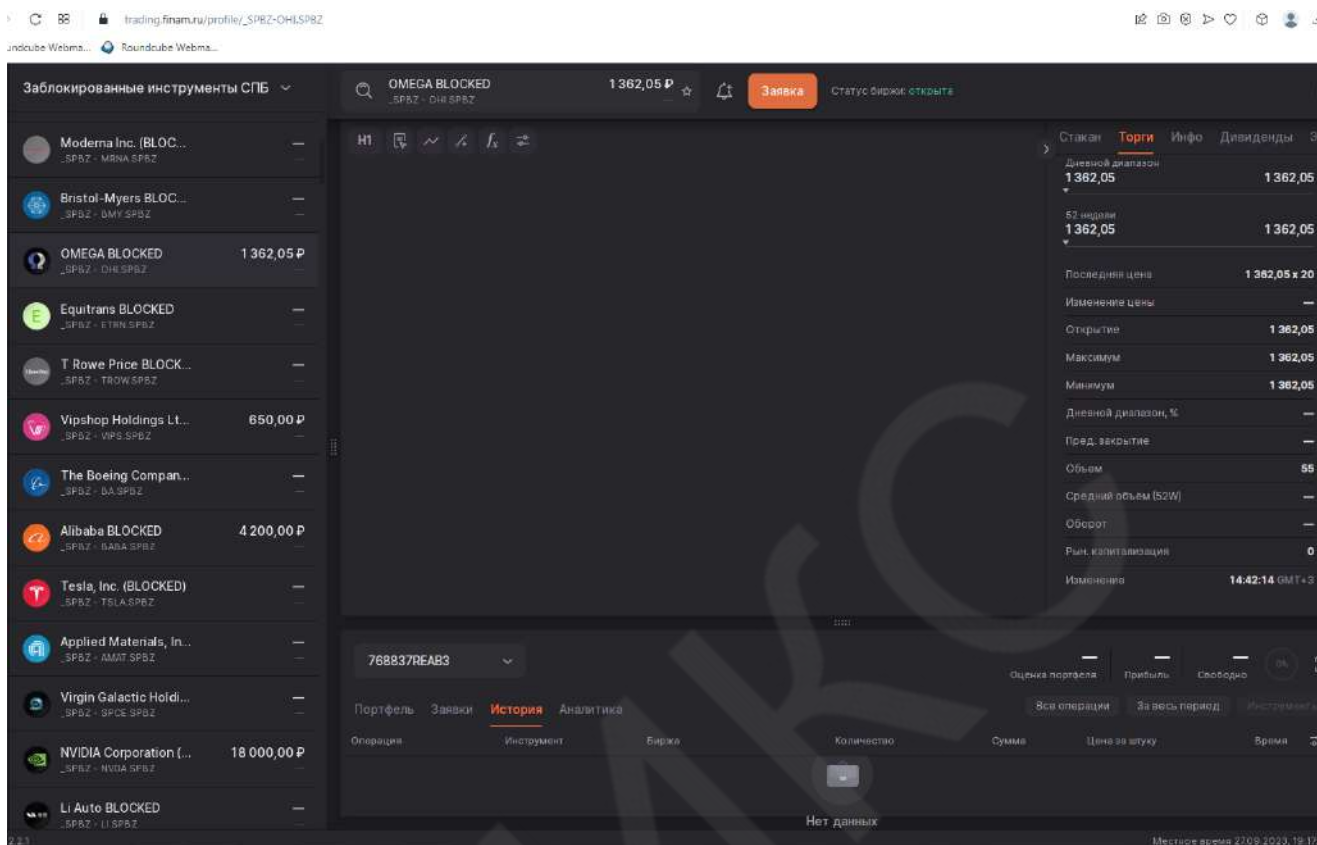
https://trading.finam.ru/profile/_SPBZ-NVDA.SPBZ



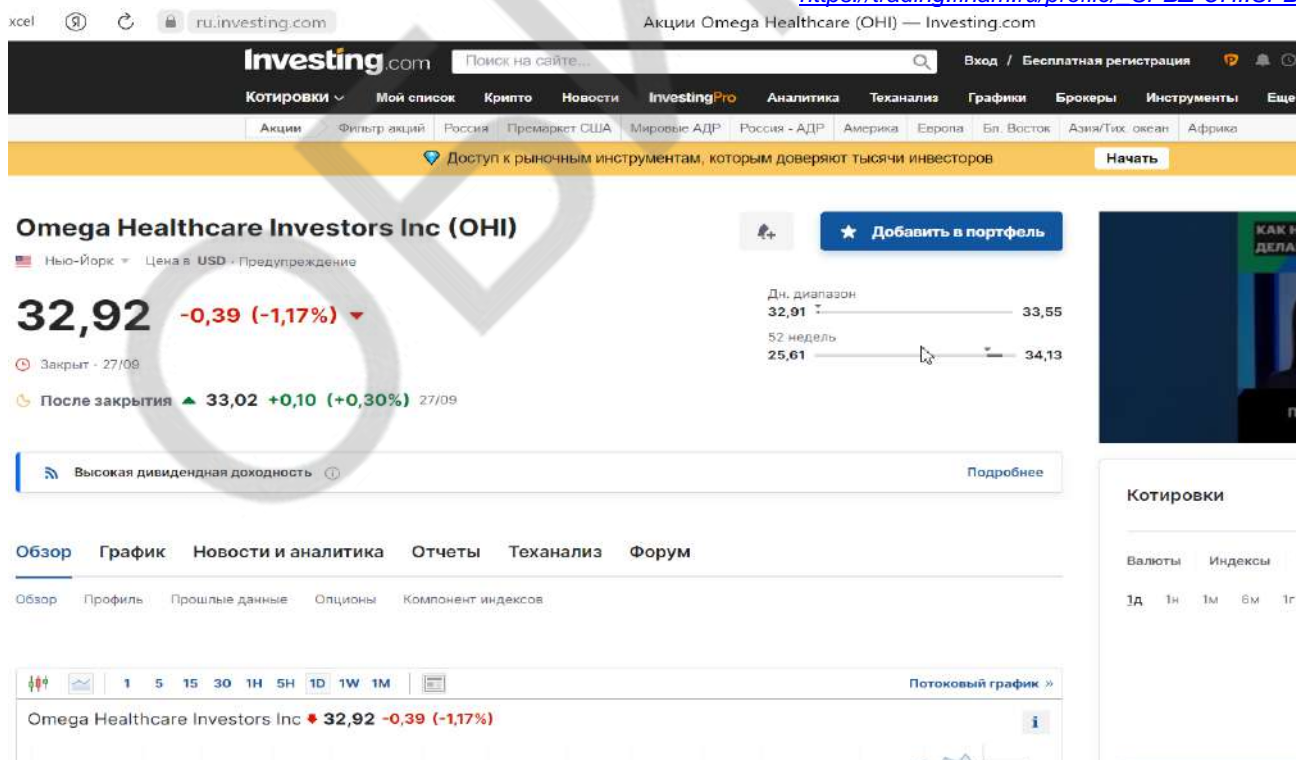
<https://ru.investing.com/equities/nvidia-corp>



17 OMEGA ISIN US6819361006



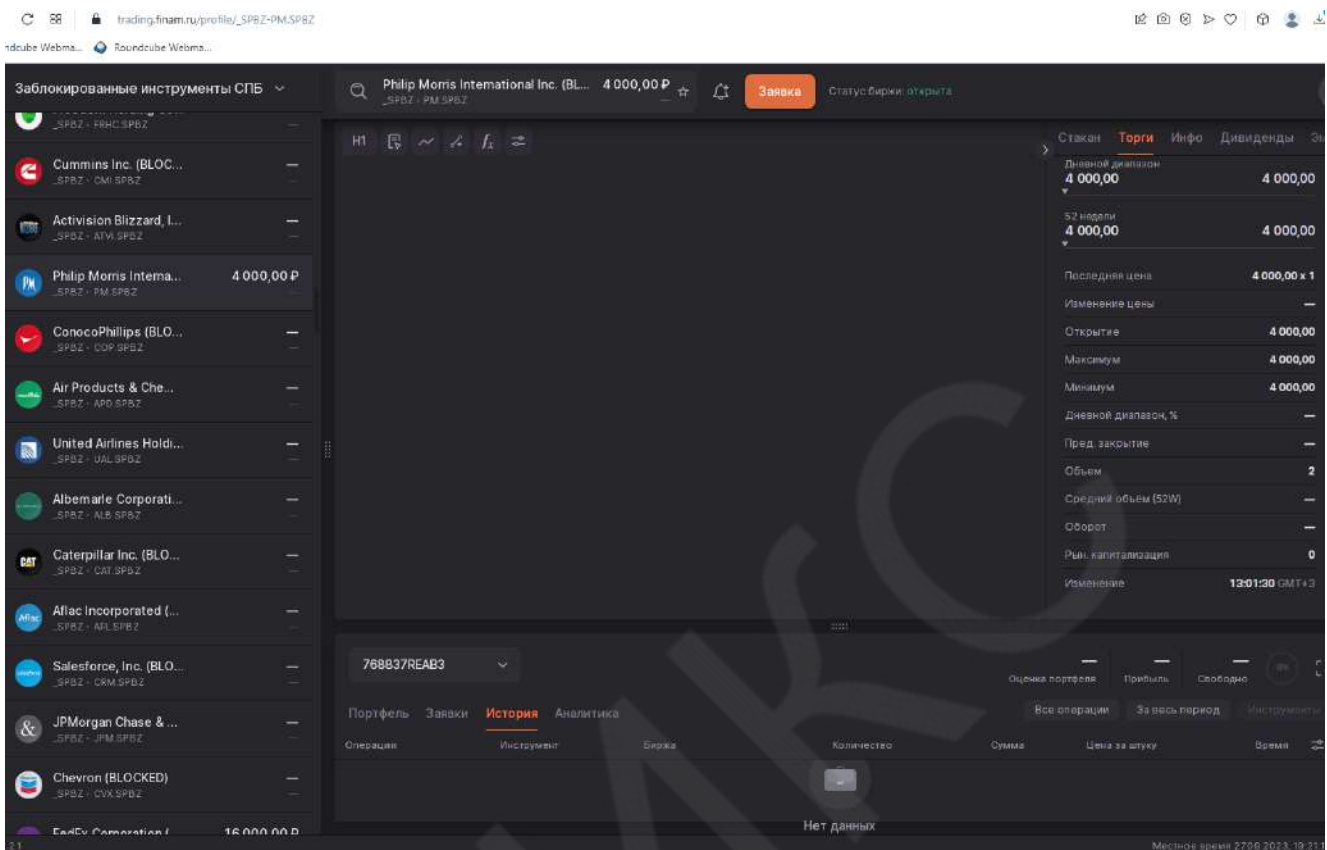
https://trading.finam.ru/profile/_SPBZ-OHI.SPBZ



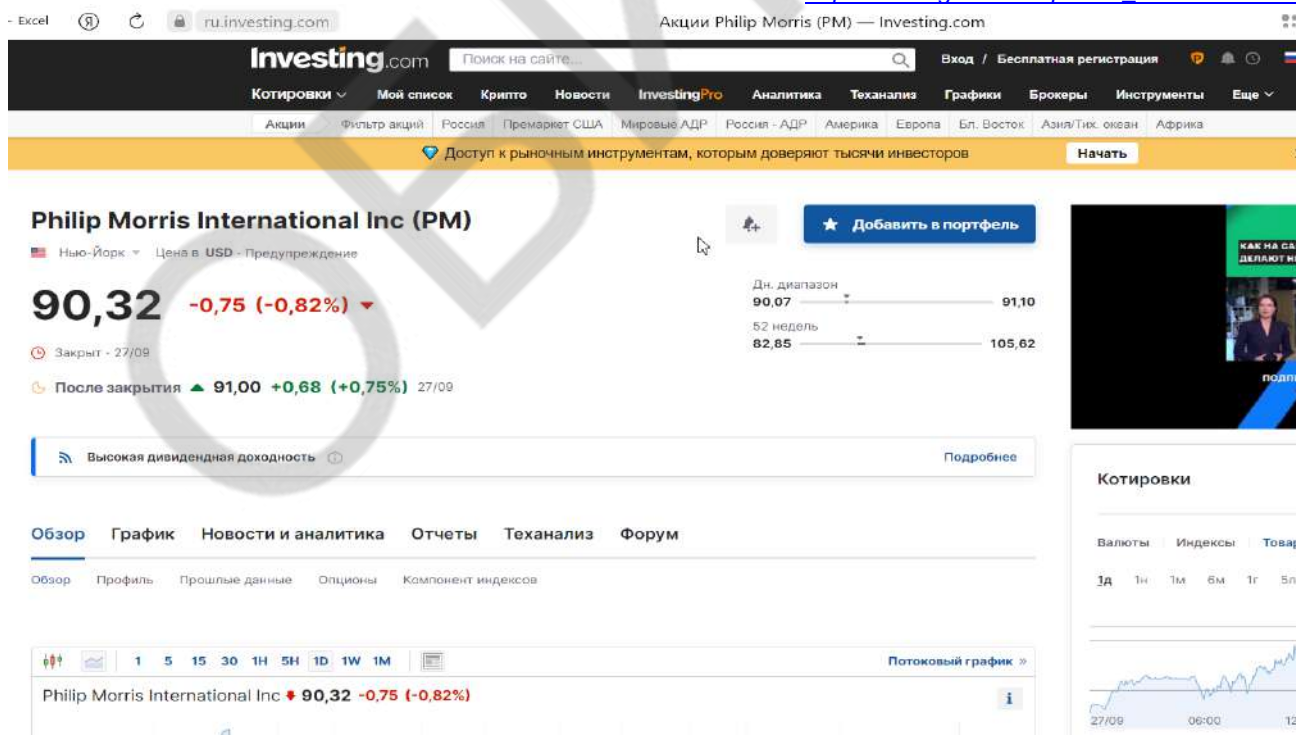
<https://ru.investing.com/equities/omega-healthcare>



18 PHILIP MORRIS INTERNATIONAL INC. ISIN US7181721090



https://trading.finam.ru/profile/_SPBZ-PM.SPBZ



<https://ru.investing.com/equities/philip-morris-intl>



19 SHELL ISIN US7802593050

Заблoкированные инструменты СПБ

- AbbVie Inc. (BLOC... 6 205,00 P
- Citigroup Inc. (BLOC... —
- Vale S.A. BLOKED —
- Shell BLOCKED 2 597,00 P
- Delta Air Lines, Inc. (... —
- Alteryx, Inc. (BLOC... —
- TAL Education BLOC... 300,00 P
- Wells Fargo BLOKED —
- Moderna Inc. (BLOC... —
- Bristol-Myers BLOC... —
- OMEGA BLOKED 1 382,05 P
- Equitrans BLOKED —
- T Rowe Price BLOC... —

Shell BLOCKED 2 597,00 P

Статус бирж: открыта

Показатель	Значение
Дневной диапазон	2 597,00
52 недели	2 596,00
Последняя цена	2 597,00 x 20
Изменения цены	—
Открытие	2 597,00
Максимум	2 597,00
Минимум	2 597,00
Дневной диапазон, %	—
Пред. закрытие	—
Объем	20
Средний объем (52W)	—
Оборот	—
Рын. капитализация	0
Изменения	14:38:02 GMT+3

<https://trading.finam.ru/profile/SPBZ-SHEL.SPBZ>

ru.investing.com

Акции Shell ADR (SHEL) — Investing.com

Investing.com

Поиск на сайте...

Вход / Бесплатная регистрация

Котировки | Мой список | Кристо | Новости | InvestingPro | Аналитика | Теханализ | Графики | Брокеры | Инструменты

Акции | Фильтр акций | Россия | Преамерикан США | Мировые АДР | Россия - АДР | Америка | Европа | Бл. Восток | Азия/Тих. океан | Африка

Доступ к рыночным инструментам, которым доверяют тысячи инвесторов

Начать

Shell PLC ADR (SHEL)

Нью-Йорк | Цена в USD | Предупреждение

64,90 +0,99 (+1,55%) ▲

Закрйт · 27/09

После закрытия ▲ 64,99 +0,09 (+0,14%) 27/09

★ Добавить в портфель

Дн. диапазон: 64,34 — 65,04

52 недель: 47,92 — 65,72

Высокая дивидендная доходность

Обзор | График | Новости и аналитика | Отчеты | Теханализ | Форум

Потоковый график

Shell PLC ADR ▲ 64,90 +0,99 (+1,55%)

<https://ru.investing.com/equities/royal-dutch-shell-a-plc>



20 TAL EDUCATION ISIN US8740801043

The screenshot shows a trading platform interface. On the left, there is a list of 'Заблорованные инструменты СПБ' (Blocked Instruments SPB) including AbbVie Inc., Citigroup Inc., Vale S.A., Shell, Delta Air Lines, Alteryx Inc., TAL Education BLOKED (300,00 P), Wells Fargo BLOKED, Moderna Inc., Bristol-Myers BLOKED, OMEGA BLOKED (1362,05 P), Equitrans BLOKED, and T Rowe Price BLOKED. The main panel displays the details for 'TAL Education BLOKED' with a price of 300,00 P. The right sidebar shows market data: 'Ставка Торги' (Bid/Ask), 'Дневной диапазон' (Daily Range) from 300,00 to 300,00, 'Последняя цена' (Last Price) at 300,00, and 'Изменение' (Change) of 20 сент., 15:36:49 GMT+3. Below this, there are tabs for 'История' (History) and 'Аналитика' (Analytics).

https://trading.finam.ru/profile/_SPBZ-TAL.SPBZ

The screenshot shows the NYSE website with the quote for 'TAL EDUCATION GROUP SPON ADS EACH REP 0.3333 CL A ORD SHS TAL'. The current price is 8.91, up 0.98 (+12.36%) from the previous price of 7.93. The last trade time is 09/27/2023 16:53:29. Below the quote, there is a table with market data:

LAST	CHANGE	% CHANGE	VOLUME
8.91	+0.98	+12.36%	17802670
TRADE SIZE	BID-ASK	B SIZE X ASIZE	PREV PRICE
10	8.82/84	30x256	7.93
OPEN	HIGH	LOW	52WK HI
8.17	8.96	8.17	10.45
52WK HDATE	52WK LO	52WK LDATE	BETA
12/22/22	2.81	10/24/22	0.035
EXCHANGE	NYSE		

<https://www.nyse.com/quote/XNYS:TAL>



21 THE WALT DISNEY COMPANY ISIN US2546871060

The screenshot shows a trading platform interface. On the left, there is a list of securities including Southern Copper BL, Merck & Co., Inc. (BL), Macy's BLOCKED, The Walt Disney Co., McDonald's Corpora..., Autodesk BLOCKED, NextEra Energy BLO..., Altria BLOCKED, Block Inc BLOCKED, AT&T BLOCKED, Baidu BLOCKED, Pfizer Inc. (BLOCKED), and Hello Group BLOCKED. The main panel displays 'The Walt Disney Company (BLOC...)' with a price of 3 600,00 P. The right panel shows trading data: daily range 3 600,00, 52-week high 3 600,00, and volume 1. The interface is in Russian.

<https://trading.finam.ru/profile/SPBZ-DIS.SPBZ>

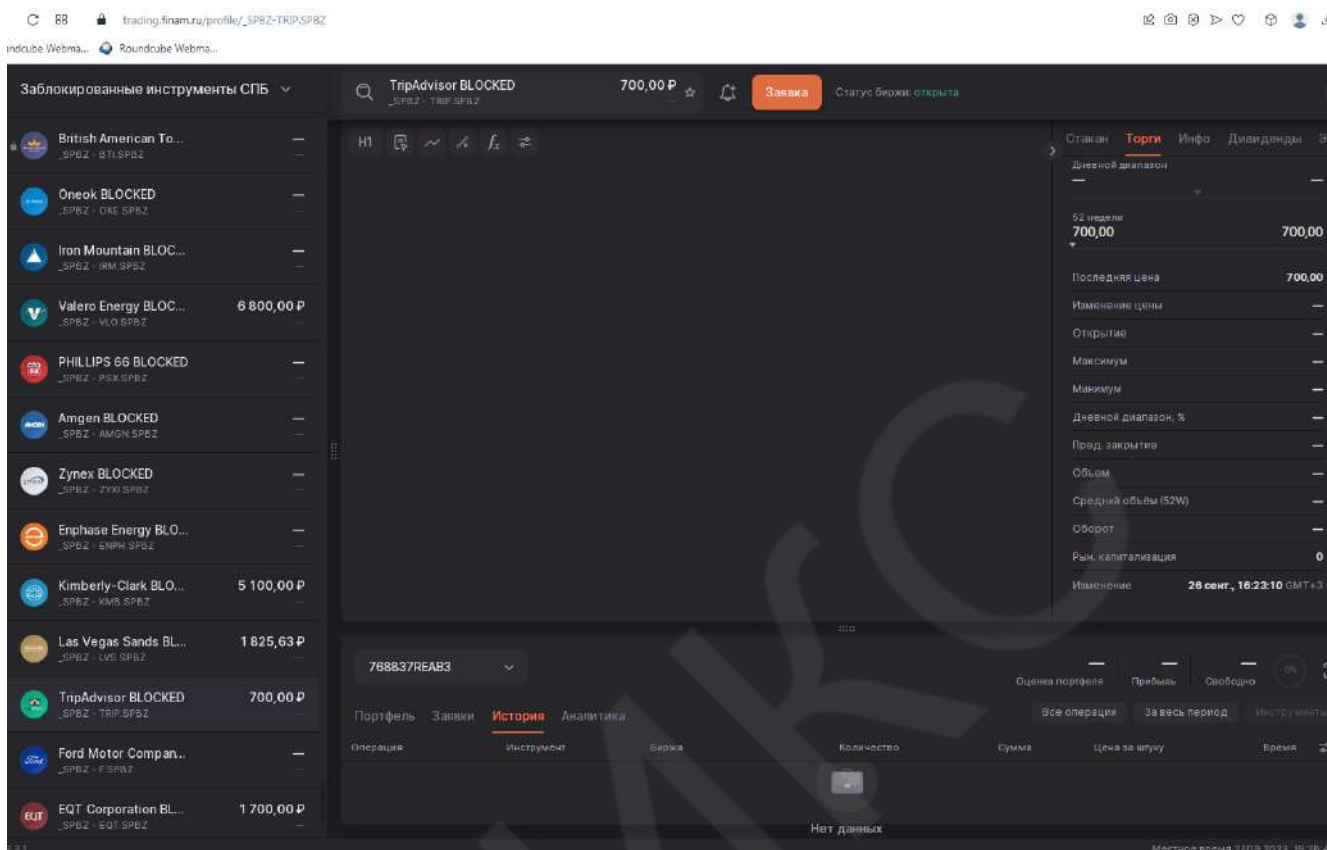
The screenshot shows the NYSE website for WALT DISNEY COMPANY (THE) DIS. The quote is 79.90, down 0.15 (-0.19%). The last trade time is 09/27/2023 16:55:09. A table below provides additional trading data:

LAST	CHANGE	% CHANGE	VOLUME
79.90	-0.15	-0.19%	14637504
TRADE SIZE	BID-ASK	BSIZE X ASIZE	PREV PRICE
3	80.03/06	5x3	80.05
OPEN	HIGH	LOW	52WK HI
80.12	80.50	79.215	118.18
52WK H DATE	52WK L DATE	52WK L DATE	BETA
02/09/23	79.75	09/07/23	1.2807
EXCHANGE	NYSE		

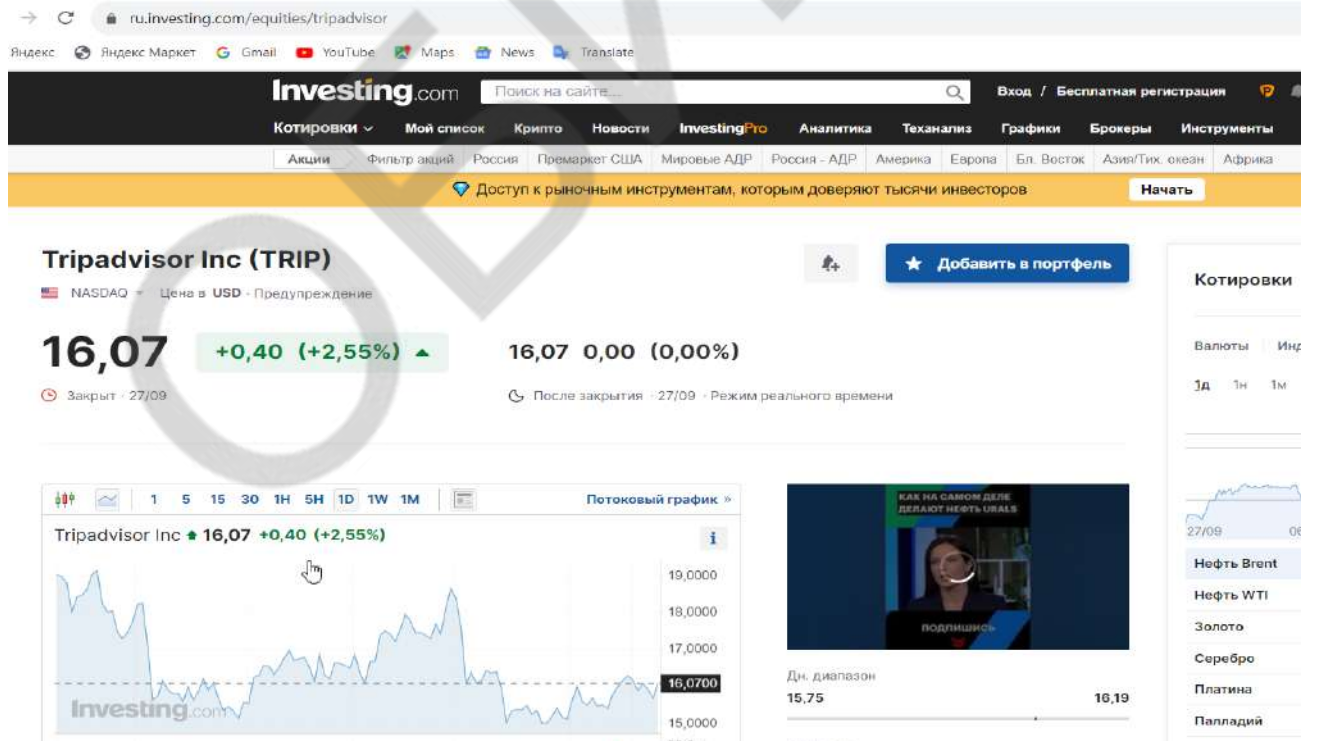
<https://www.nyse.com/quote/XNYS:DIS>



22 TRIPADVISOR ISIN US8969452015



<https://trading.finam.ru/profile/SPBZ-TRIP.SPBZ>



<https://ru.investing.com/equities/tripadvisor>



23 TYSON FOODS ISIN US9024941034

Заблокированные инструменты СПБ

- Tyson Foods BLOCKED 2 187,00 P
- PepsiCo BLOCKED
- Simon Property BLO...
- Pinterest BLOCKED
- EBAY BLOCKED
- Spirit Airlines BLOK...
- Cinemark BLOCKED
- Airbnb BLOCKED
- Franklin Resources ...
- American Tower BL...
- Bluebird Bio BLOCKED
- B&G Foods BLOCKED

Tyson Foods BLOCKED 2 187,00 P

788837REAB3

История

Операция Инструмент Блока Колличество Сумма Цена за штуку Время

Нет данных

Статус биржи: открыта

Дневной диапазон: 2 187,00

52 недели: 2 187,00

Последняя цена: 2 187,00 x 1

Изменение: 15:33:38 GMT+3

https://trading.finam.ru/profile/_SPBZ-TSN.SPBZ

www.nyse.com NYSE

TYSON FOODS INC TSN

QUOTE OPTIONS

TYSON FOODS INC (TSN)

50.11 -1.16 (-2.26%)

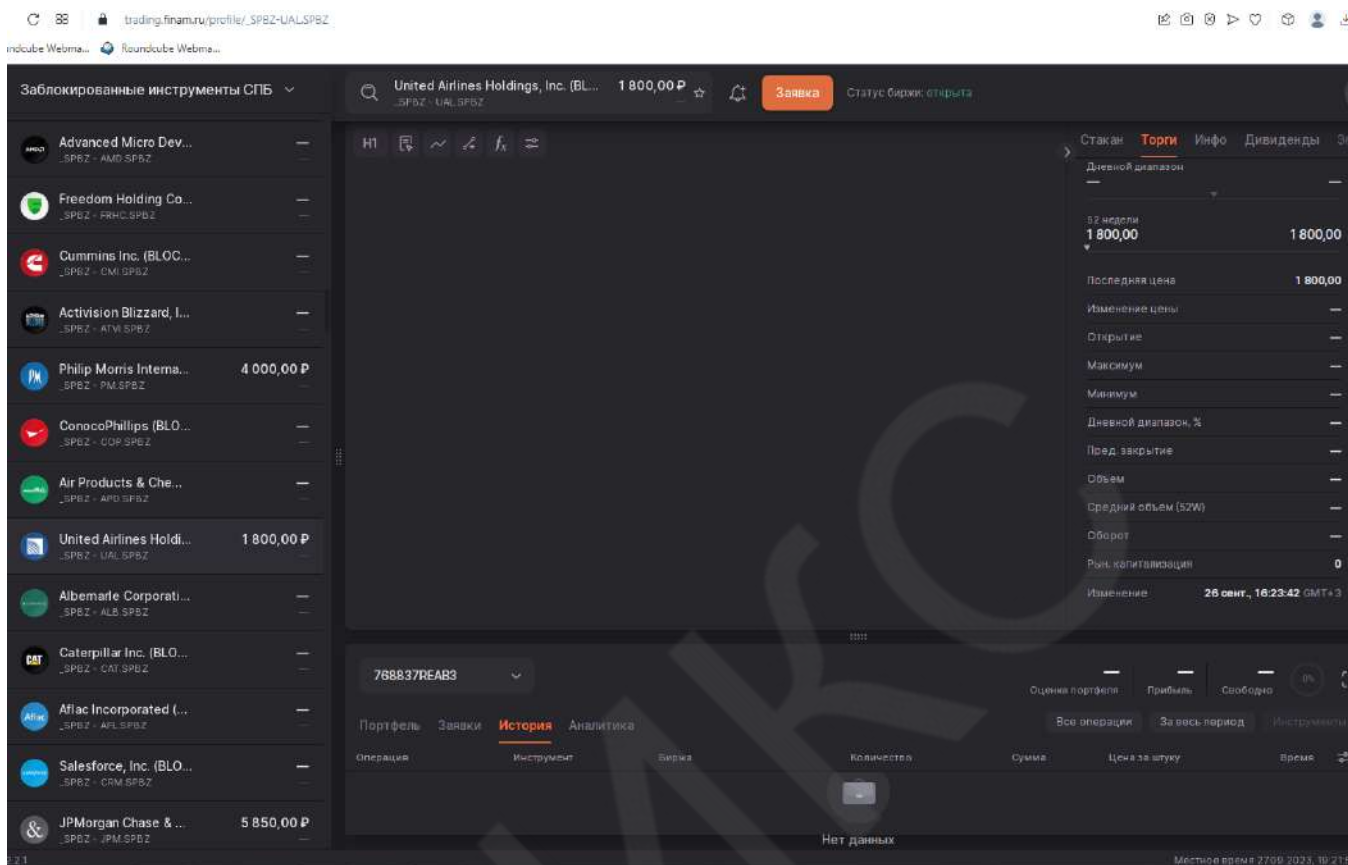
Last Trade Time: 09/27/2023 16:53:44

LAST:	CHANGE:	% CHANGE:	VOLUME:
50.11	-1.16	-2.26%	2341780
TRADE SIZE:	BID-ASK:	BSIZE X ASIZE:	PREVPRICE:
1	50.08/58	1x1	51.27
OPEN:	HIGH:	LOW:	52WKHI:
51.36	51.39	50.08	74.07
52WKHIDATE:	52WKLO:	52WKLODATE:	BETA:
01/24/23	47.11	05/10/23	0.7849
EXCHANGE:			
NYSE			

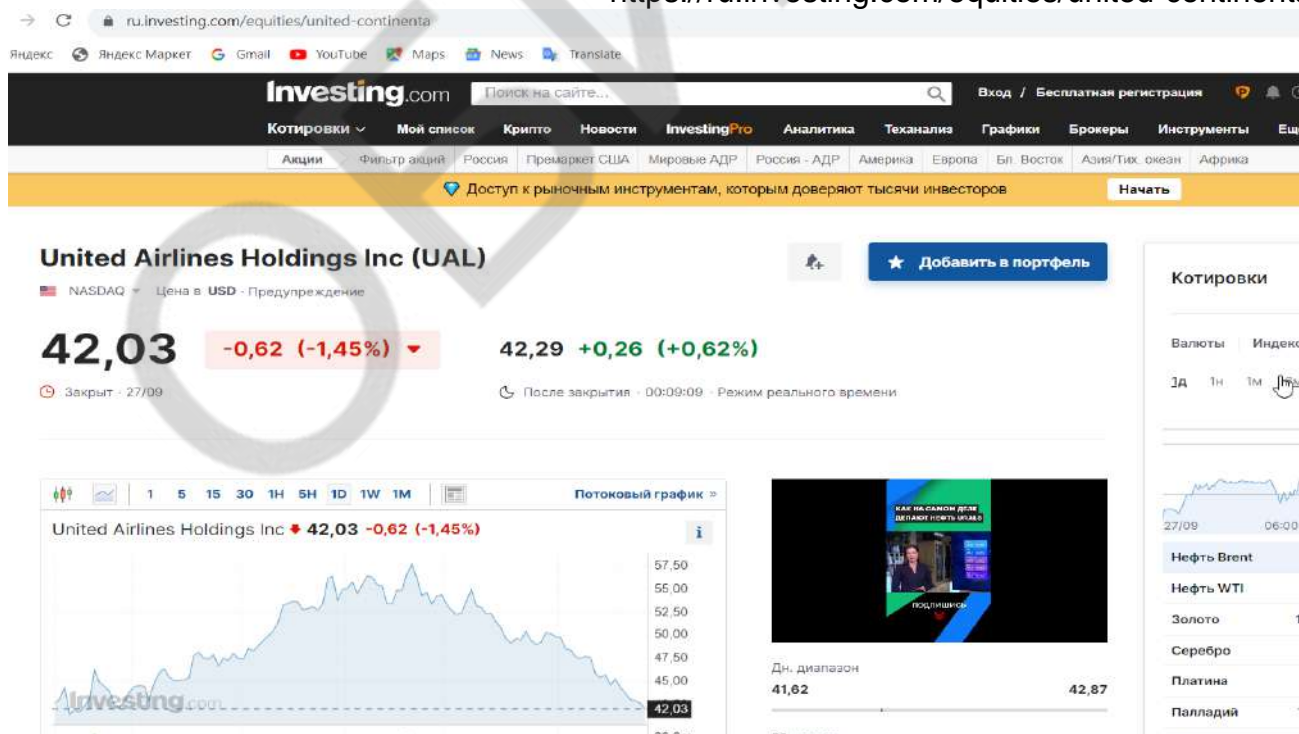
<https://www.nyse.com/quote/XNYS:TSN>



24 UNITED AIRLINES HOLDINGS, INC. ISIN US9100471096



<https://ru.investing.com/equities/united-continenta>



<https://www.nasdaq.com/market-activity/stocks/ual>



25 VALERO ENERGY ISIN US91913Y1001

trading.finam.ru/profile/SPBZ-VLO.SPBZ

Заблокированные инструменты СПБ

Valero Energy BLOKED
SPBZ - VLO.SPBZ 6 800,00 P

British American To...
SPBZ - BTI.SPBZ

Oneok BLOKED
SPBZ - ONE.SPBZ

Iron Mountain BLOC...
SPBZ - IMM.SPBZ

PHILLIPS 66 BLOKED
SPBZ - PSX.SPBZ

Amgen BLOKED
SPBZ - AMGN.SPBZ

Zynex BLOKED
SPBZ - ZYX.SPBZ

Enphase Energy BLO...
SPBZ - ENPH.SPBZ

Kimberly-Clark BLO...
SPBZ - KMB.SPBZ 5 100,00 P

Las Vegas Sands BL...
SPBZ - LVS.SPBZ 1 825,63 P

TripAdvisor BLOKED
SPBZ - TRIP.SPBZ 700,00 P

Ford Motor Compan...
SPBZ - F.SPBZ

EQT Corporation BL...
SPBZ - EQT.SPBZ 1 700,00 P

768837REAB3

Портфель Заказы История Аналитика

Операция Инструмент Биржа Количество Сумма Цена за штуку Время

Нет данных

Местное время 27.09.2023, 15:27:27

<https://trading.finam.ru/profile/SPBZ-VLO.SPBZ>

www.nyse.com NYSE

Listings Trading & Data Insights About Search

Note: Quote Data is Delayed At Least 15 Minutes

VALERO ENERGY CORP VLO

QUOTE OPTIONS

QUOTE

VALERO ENERGY CORP (VLO)
143.95 +2.37 (+1.67%)
Last Trade Time: 09/27/2023 16:54:27

LAST:	CHANGE:	% CHANGE:	VOLUME:
143.95	+2.37	+1.67%	3643282
TRADESIZE:	BID-ASK:	BSIZE X ASIZE:	PREVPRISE:
5	143.32/4.75	1x1	141.58
OPEN:	HIGH:	LOW:	52WKHI:
142.75	144.92	142.15	152.20
52WKHIDATE:	52WKLO:	52WKLODATE:	BETA:
09/21/23	101.01	09/28/22	1.8564
EXCHANGE:	NYSE		

<https://www.nyse.com/quote/XNYS:VLO>



26 VIPSHOP HOLDINGS LTD ISIN US92763W1036

Заблокированные инструменты СПБ

- Modema Inc. (BLOC...)
- Bristol-Myers BLOC...
- OMEGA BLOCKED 1 362,05 P
- Equitrans BLOCKED
- T Rowe Price BLOC...
- Vipshop Holdings Lt... 650,00 P
- The Boeing Compan...
- Alibaba BLOCKED 4 200,00 P
- Tesla, Inc. (BLOCKED)
- Applied Materials, In...
- Virgin Galactic Holdi...
- NVIDIA Corporation (... 18 000,00 P
- Li Auto BLOCKED

Vipshop Holdings Ltd АДР (BLOCKED) 650,00 P

768837REAV3

История

Нет данных

Масштаб: время 27/09/2023, 19:17:44

https://trading.finam.ru/profile/_SPBZ-VIPS.SPBZ

www.nyse.com NYSE

Listings Trading & Data Insights About Search

Note: Quote Data is Delayed At Least 15 Minutes

VIPSHOP HLDGS LTD SPON ADS EA REPR 0.2 ORD SHS CL A VIPS

QUOTE OPTIONS

VIPSHOP HLDGS LTD SPON ADS EA REPR 0.2 ORD SHS CL A (VIPS)

15.62 +0.66 (+4.41%)

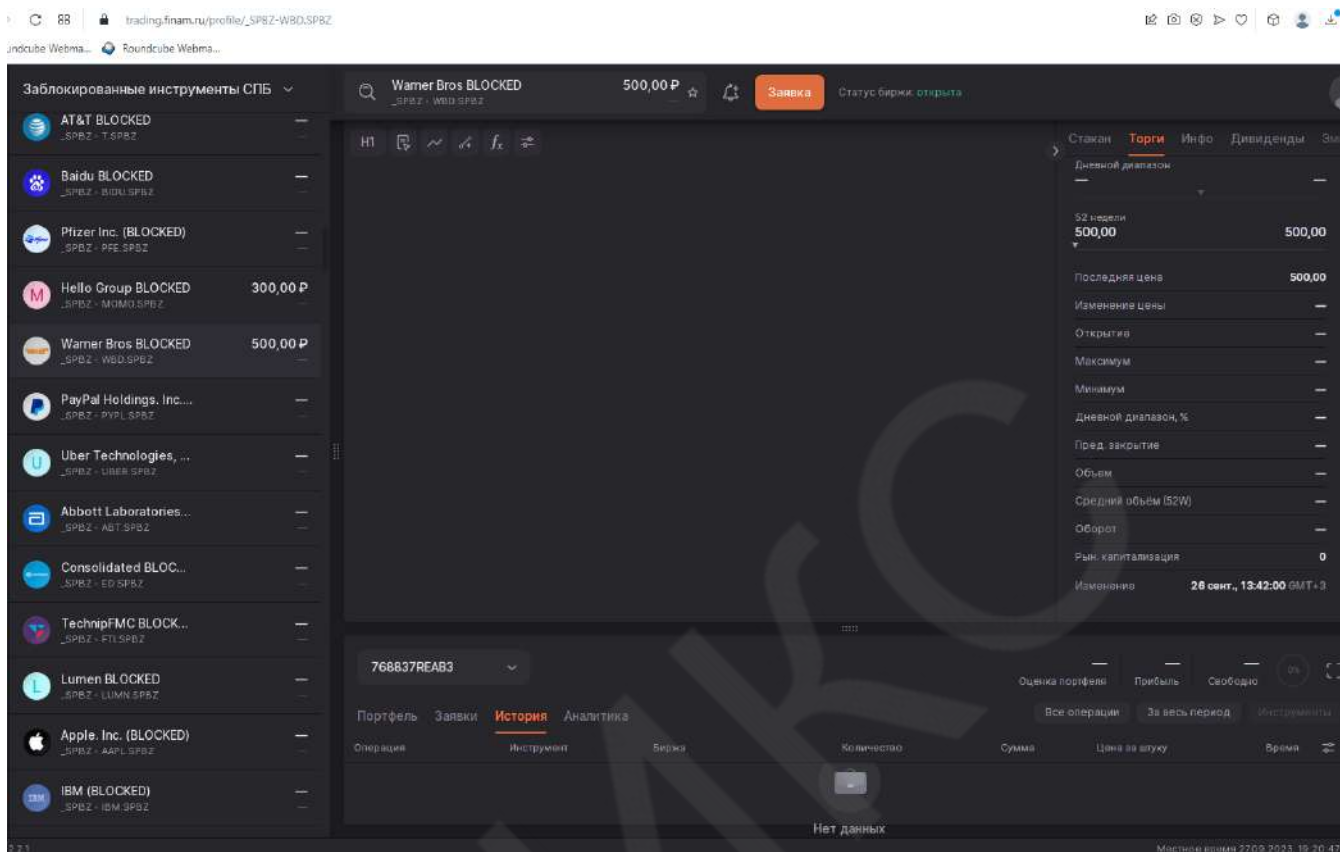
Last Trade Time: 09/27/2023 16:30:52

LAST:	CHANGE:	% CHANGE:	VOLUME:
15.62	+0.66	+4.41%	3607678
TRADESIZE:	BID-ASK:	BSIZEKASIZE:	PREVPRICE:
2	15.32/90	1x1	14.96
OPEN:	HIGH:	LOW:	52WKHI:
15.06	15.84	14.96	19.13
52WKHIDATE:	52WKLO:	52WKLODATE:	BETA:
07/31/23	6.36	10/24/22	0.5091
EXCHANGE:			
NYSE			

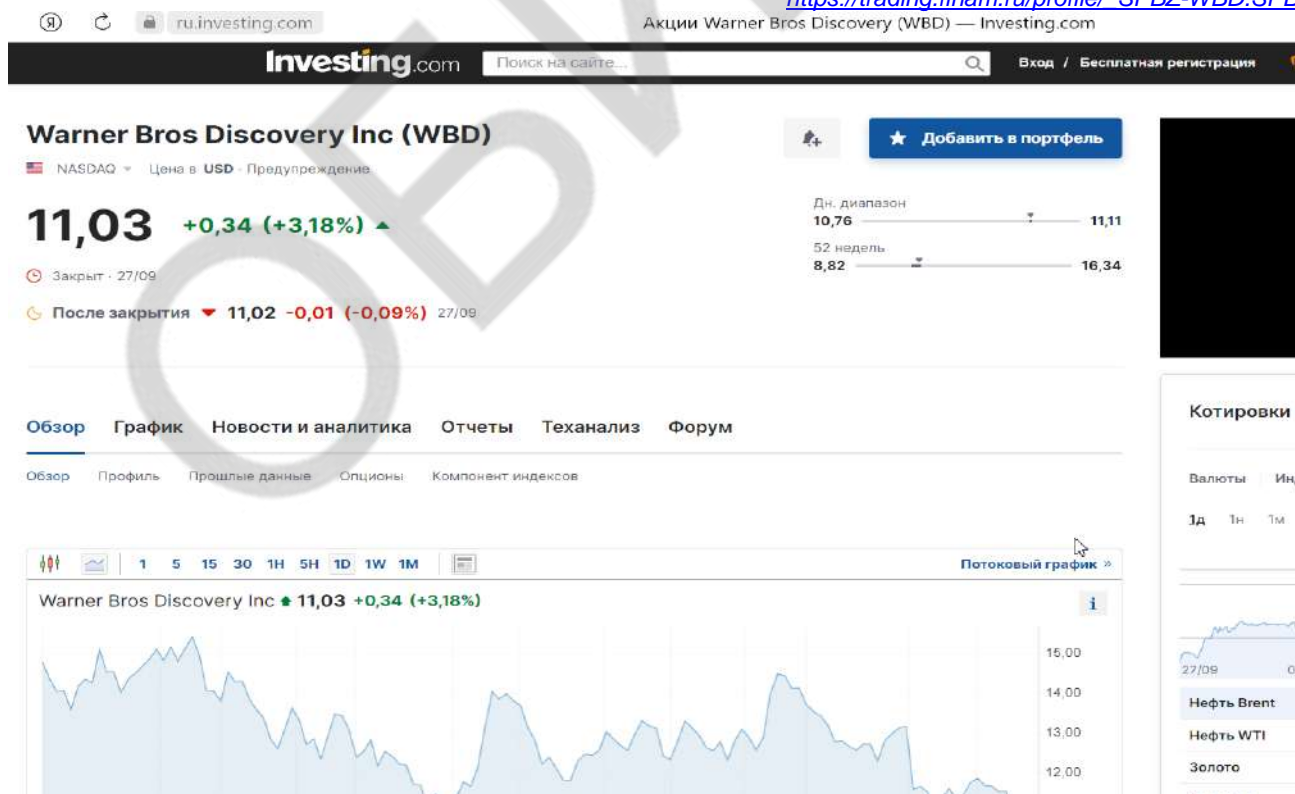
<https://www.nyse.com/quote/XNYS:VIPS>



27 WARNER BROS ISIN US9344231041



https://trading.finam.ru/profile/_SPBZ-WBD.SPBZ



<https://ru.investing.com/equities/discovery-holding-co>



Рыночные данные на 04.10.2023 г.

ОГЛАВЛЕНИЕ

ABBVIE INC. ISIN US00287Y1091	303
ACTIVISION BLIZZARD, INC. ISIN US00507V1098	304
ADOBE INCORPORATED ISIN US00724F1012	305
ADVANCED MICRO DEVICES ISIN US0079031078	306
ALCOA ISIN US0138721065	307
ALIBABA ISIN US01609W1027	308
ALTRIA ISIN US02209S1033	309
AMGEN ISIN US0311621009	310
AT&T ISIN US00206R1023	311
BOOZ ALLEN HAMILTON ISIN US0995021062	312
BROADCOM ISIN US11135F1012	313
CATERPILLAR INC. ISIN US1491231015	314
CHEVRON ISIN US1667641005	315
CLEVELAND-CLIFFS ISIN US1858991011	316
COINBASE GLOBAL, INC. ISIN US19260Q1076	317
DELEK US HOLDINGS ISIN US24665A1034	318
EVERGY ISIN US30034W1062	319
EXXON MOBIL CORPORATION ISIN US30231G1022	320
FIRST SOLAR, INC. ISIN US3364331070	321
FREEDOM HOLDING CORP. ISIN US3563901046	322
G1 ISIN US3621LQ1099	323
HELLO GROUP ISIN US4234031049	324
IBM ISIN US4592001014	325
MACY'S ISIN US55616P1049	326
MEDIFAST ISIN US58470H1014	327
MGM RESORTS ISIN US5529531015	328
MICRON TECHNOLOGY, INC. ISIN US5951121038	329
NETGEAR ISIN US64111Q1040	330
NU SKIN ENTERPRISES ISIN US67018T1051	331
OMEGA ISIN US6819361006	332
ON ISIN US6821891057	333
PARAMOUNT ISIN US92556H2067	334
PAYPAL HOLDINGS. INC. ISIN US70450Y1038	335
PFIZER INC. ISIN US7170811035	336
SHELL ISIN US7802593050	337
SOUTHERN COPPER ISIN US84265V1052	338
TAL EDUCATION ISIN US8740801043	339
TECHNIPFMC ISIN GB00BDSFG982	340
TELADOC HEALTH B ISIN US87918A1051	341
TESLA, INC. ISIN US88160R1014	342
TOTALENERGIES ISIN US89151E1091	343
TRANSOCEAN ISIN CH0048265513	344
UBER TECHNOLOGIES, INC. ISIN US90353T1007	345
UNITED AIRLINES HOLDINGS, INC. ISIN US9100471096	346
VALE S.A. ISIN US91912E1055	347
VERTEX ISIN US92532F1003	348
WARNER BROS ISIN US9344231041	349
ZYNERBA ISIN US98986X1090	350



Рыночные данные на 04.10.2023 г. ABBVIE INC. ISIN US00287Y1091

Статус	Торги	Инфо	Дивиденды	Эмит
Дневной диапазон	6 100,00			6 100,00
52 недели	6 100,00			6 100,00
Последняя цена	6 100,00 x 2			
Изменение цены	—			
Открытие	6 100,00			
Максимум	6 100,00			
Минимум	6 100,00			
Дневной диапазон, %	—			
Пред. закрытие	—			
Объем	2			
Средний объем (52W)	—			
Оборот	—			
Рыч. капитализация	0			
Изменение	14:11:13 GMT+3			

https://trading.finam.ru/profile/_SPBZ-ABBV.SPBZ

NOTE: Quote Data Is Delayed At Least 15 Minutes

ABBVIE INC ABBV

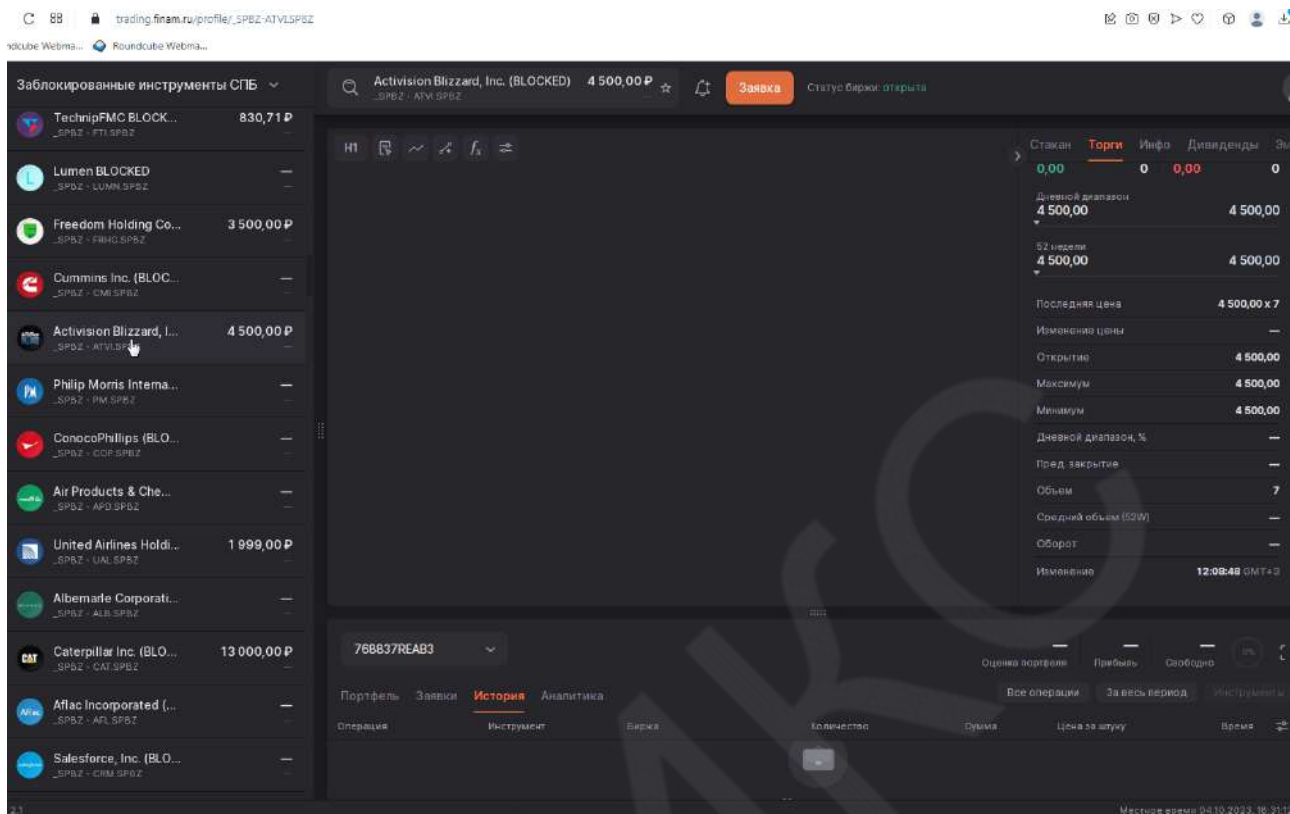
QUOTE OPTIONS

QUOTE			
ABBVIE INC (ABBV)			
147.69 +0.26 (+0.18%)			
Last Trade Time: 10/04/2023 16:20:00			
LAST:	CHANGE:	% CHANGE:	VOLUME:
147.69	+0.26	+0.18%	3158641
TRADESIZE:	BID-ASK:	BSIZE X ASIZE:	PREVPRICE:
5164	147.00/69	1x1	147.43
OPEN:	HIGH:	LOW:	52WKHL:
146.57	148.08	146.31	168.11
52WKHIDATE:	52WKLO:	52WKLODATE:	BETA:
01/05/23	130.9601	06/28/23	0.5685
EXCHANGE:			
NYSE			

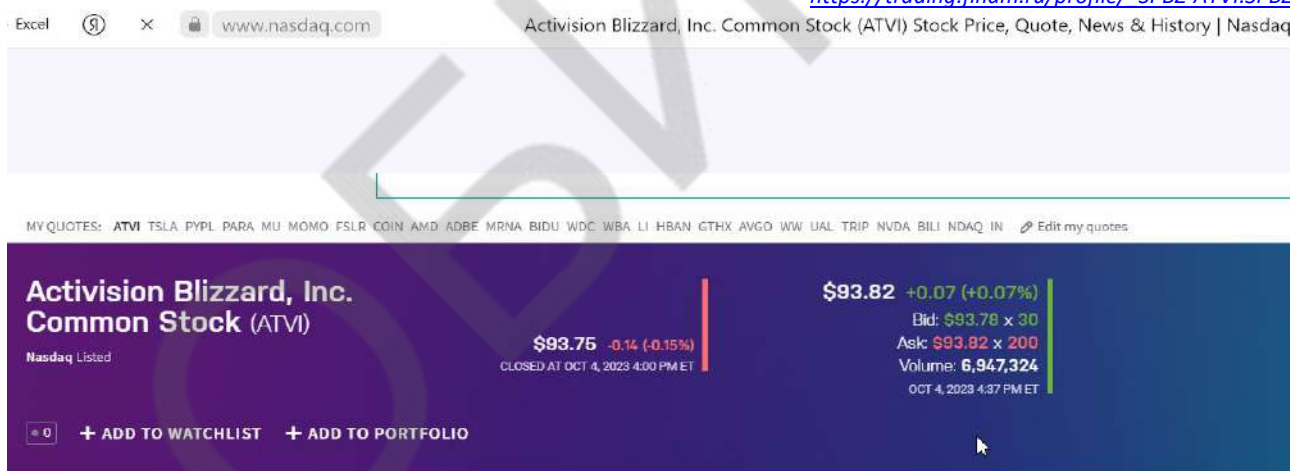
<https://www.nyse.com/quote/XNYS:ABBV>



ACTIVISION BLIZZARD, INC. ISIN US00507V1098



https://trading.finam.ru/profile/_SPBZ-ATVI.SPBZ



QUOTES

Summary

Real-Time

After-Hours LIVE

Pre-Market

Charts

NEWS & ANALYSIS

News

Press Releases

Analyst Research

Dividend History

Historical Quotes

Financials

Oct 4, 2023 4:37 PM ET

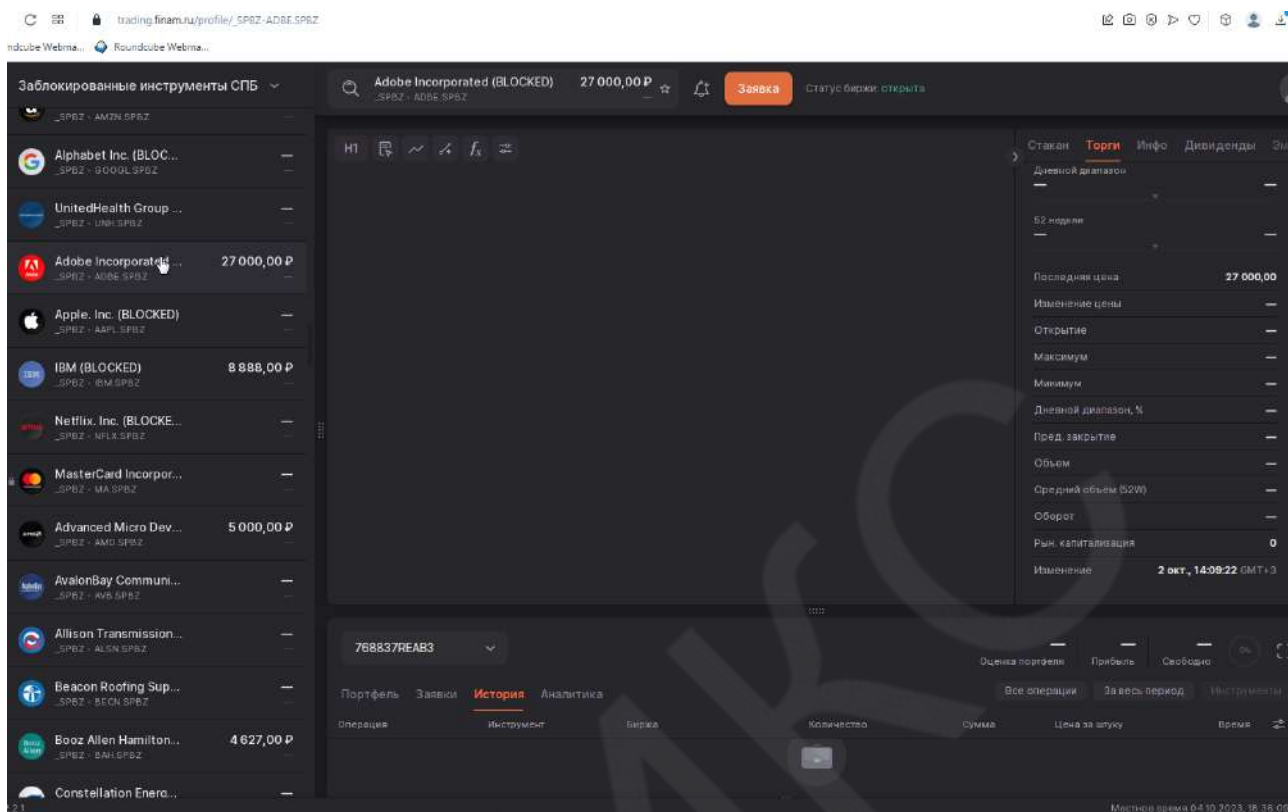
1D 5D 1M 6M YTD 1Y 5Y MAX



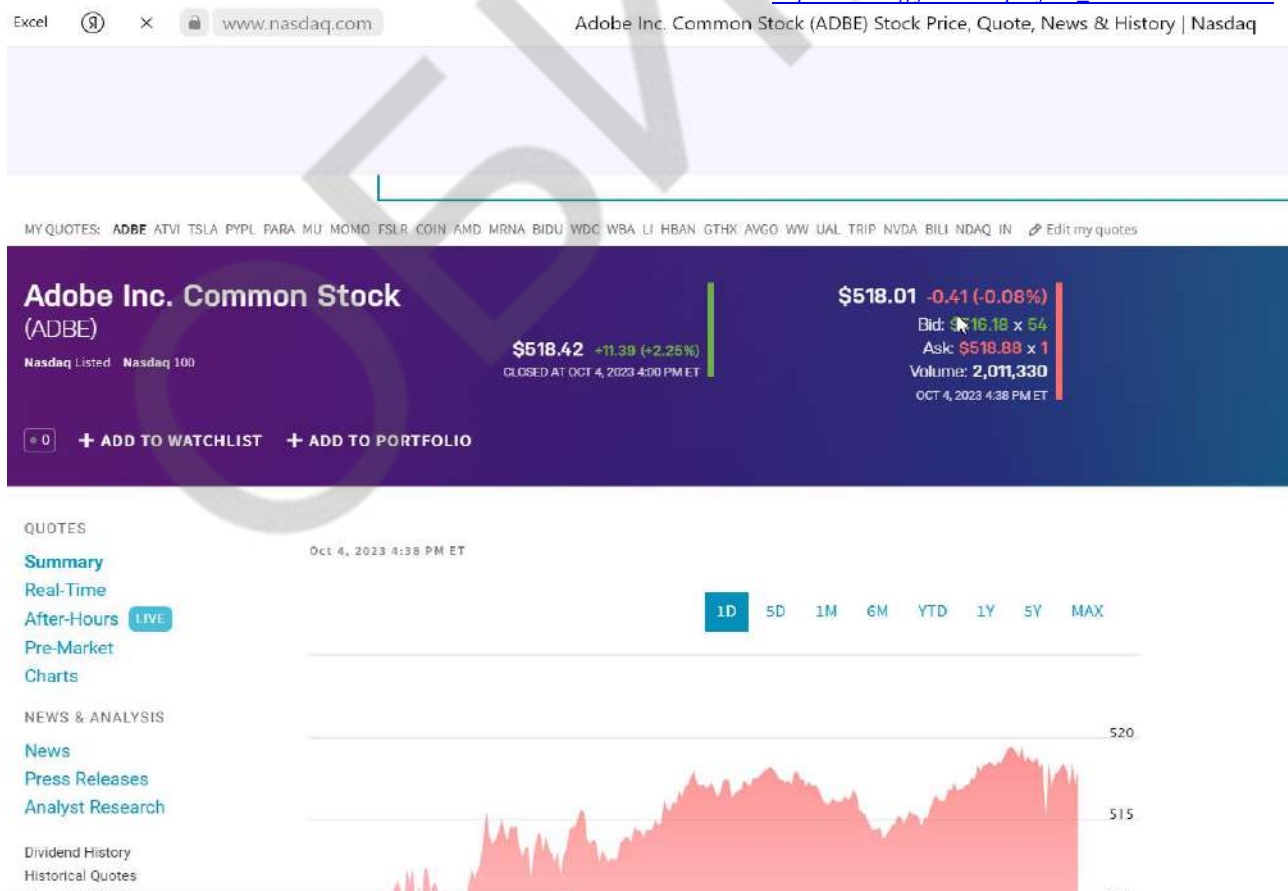
<https://www.nasdaq.com/market-activity/stocks/atvi>



ADOBE INCORPORATED ISIN US00724F1012



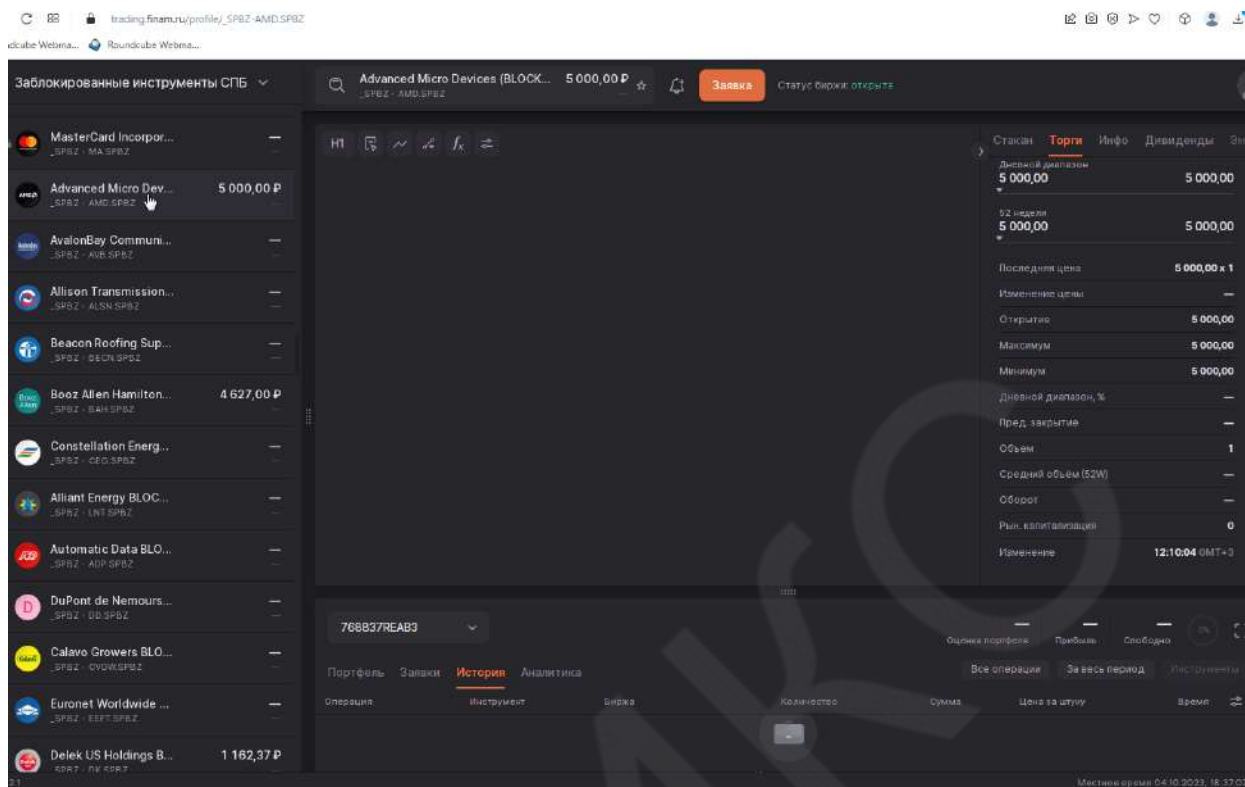
https://trading.finam.ru/profile/_SPBZ-ADBE.SPBZ



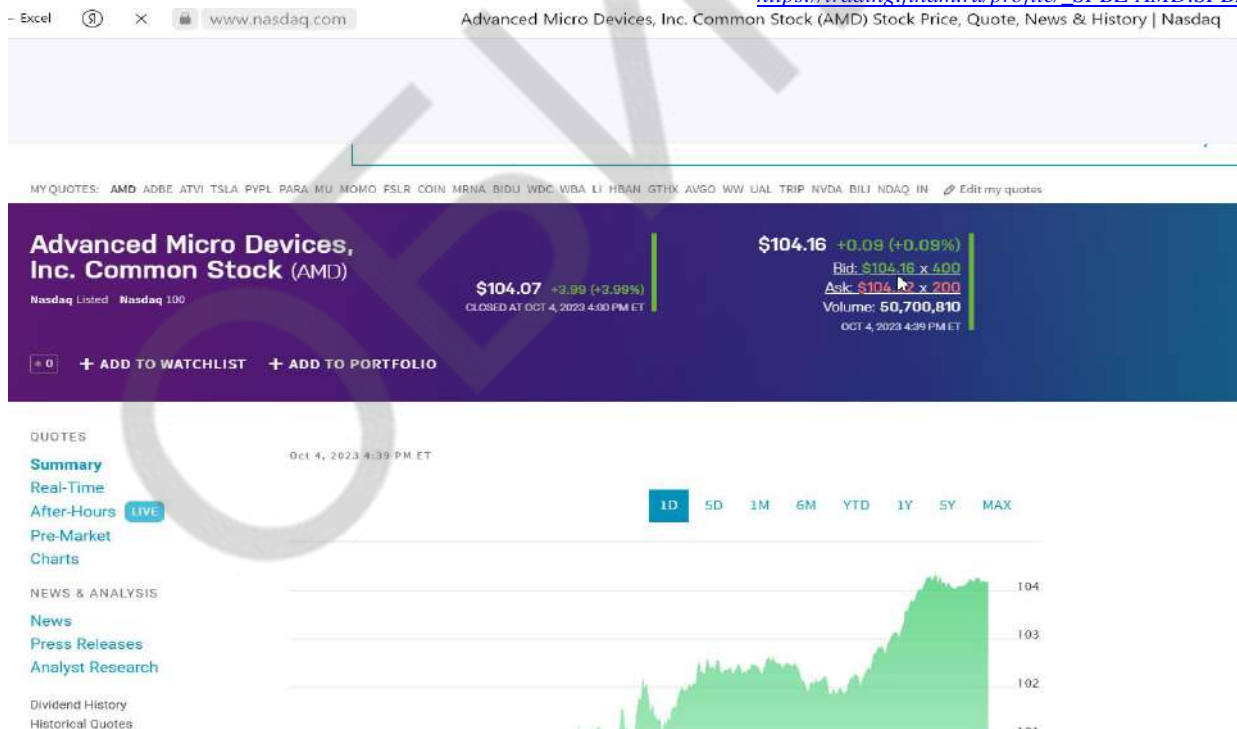
<https://www.nasdaq.com/market-activity/stocks/adbe>



ADVANCED MICRO DEVICES ISIN US0079031078



https://trading.finam.ru/profile/_SPBZ-AMD.SPBZ



<https://www.nasdaq.com/market-activity/stocks/amd>



ALCOA ISIN US0138721065

trading.finam.ru/profile/_SPBZ-AA.SPBZ

Заблокированные инструменты СПБ

- Nutanix BLOCKED
- The Macerich BLOC...
- Reata BLOCKED
- MercadoLibre BLOC...
- American Airlines BL...
- Alcoa BLOCKED 1 400,00 P
- FREEMPORT-MCMOR...
- Fastly BLOCKED
- Esperion BLOCKED
- BlackRock Inc BLOC...
- Teladoc Health BLO...
- The Home Depot BL...
- Nasdaq BLOCKED

Alcoa BLOCKED SPBZ - AA.SPBZ 1 400,00 P

Статус биржи: открыта

768837REAB3

История

Операция	Инструмент	Биржа	Количество	Сумма	Цена за штуку	Время

Местное время 04.10.2023, 15:45:08

https://trading.finam.ru/profile/_SPBZ-AA.SPBZ

www.nyse.com NYSE

Listings Trading & Data Insights About

Note: Quote Data is Delayed At Least 15 Minutes

ALCOA CORPORATION AA

QUOTE OPTIONS

QUOTE

ALCOA CORPORATION (AA)

27.16 -0.49 (-1.77%)

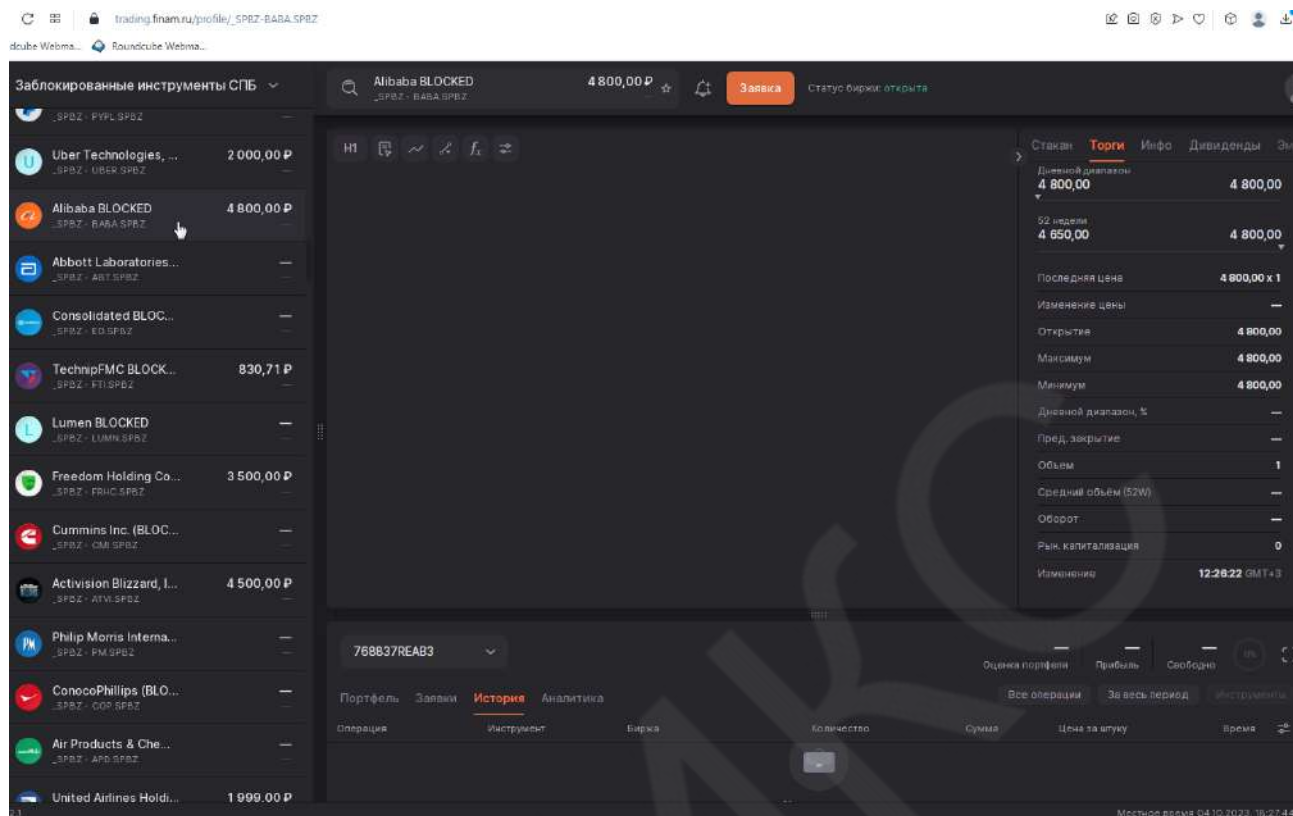
Last Trade Time: 10/04/2023 16:13:52

LAST:	CHANGE:	% CHANGE:	VOLUME:
27.16	-0.49	-1.77%	5305721
TRADE SIZE:	BID-ASK:	BSIZE X ASIZE:	PREVPRICE:
25	27.15/19	1x2	27.65
OPEN:	HIGH:	LOW:	52WKHI:
27.73	27.81	26.37	57.609
52WKHIDATE:	52WKLO:	52WKLODATE:	BETA:
01/18/23	25.59	09/26/23	2.4317
EXCHANGE:	NYSE		

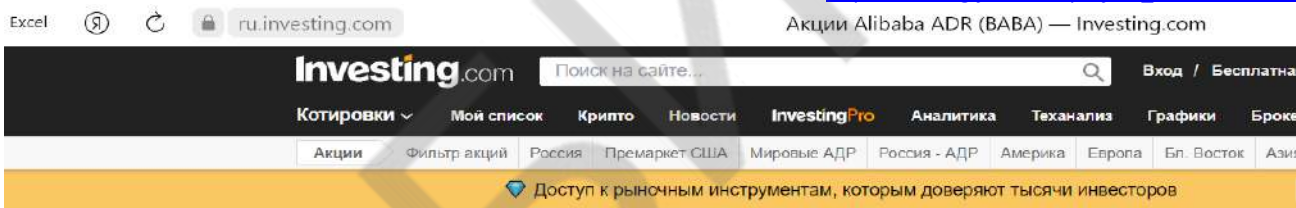
<https://www.nyse.com/quote/XNYS:AA>



ALIBABA ISIN US01609W1027



https://trading.finam.ru/profile/_SPBZ-BABA.SPBZ



Alibaba Group Holdings Ltd ADR (BABA)

Нью-Йорк Цена в USD Предупреждение

84,08 -0,46 (-0,54%) ▼

Закрит · 22:59:59

После закрытия ▼ 84,07 -0,01 (-0,01%) 23:38:36

★ Добавить в портфель

Дн. диапазон
83,65 — 84,54
52 недели
58,01 — 121,30

Обзор График Новости и аналитика Отчеты Теханализ Форум

Обзор Профиль Прошлые данные Опционы Компонент индексов



<https://ru.investing.com/equities/alibaba>



ALTRIA ISIN US02209S1033

The screenshot shows a trading platform interface. On the left, there is a list of 'Заблокированные инструменты СПБ' (Blocked Instruments). The main area displays the details for 'Altria BLOCKED' (SPBZ - MO SPBZ) with a price of 1 800,00 P. The right sidebar shows market data for the instrument, including a 52-week range from 1 800,00 to 1 800,00, a last price of 1 800,00 x 1, and a market capitalization of 0. The interface also shows a 'Заявка' (Order) button and a 'Статус бирж. открыта' (Market Status) indicator.

https://trading.finam.ru/profile/_SPBZ-MO.SPBZ

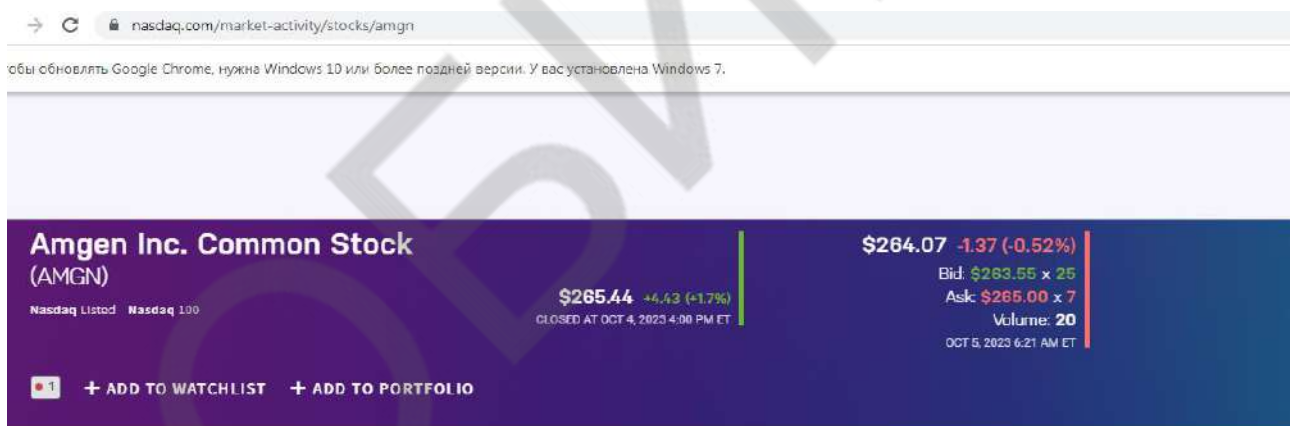
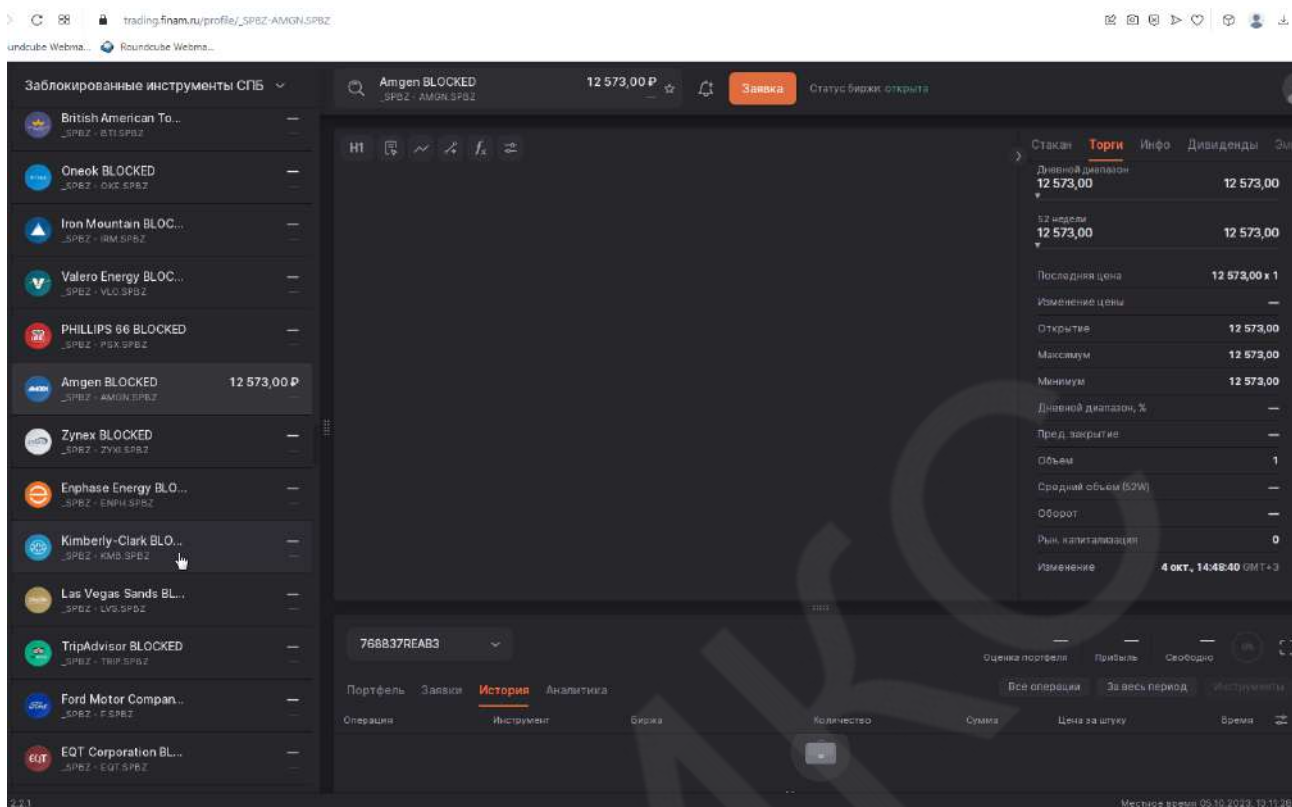
The screenshot shows the NYSE website for ALTRIA GROUP INC MO. The quote is 41.65, up 0.52 (+1.26%) from the previous close. The last trade time is 10/04/2023 16:26:52. The table below provides additional market data:

LAST:	CHANGE:	% CHANGE:	VOLUME:
41.65	+0.52	+1.26%	7716239
TRADESIZE:	BID-ASK:	BSIZEXASIZE:	PREVPRICE:
1	41.66/68	4x4	41.13
OPEN:	HIGH:	LOW:	52WKHI:
41.15	41.71	40.995	48.11
52WKHIDATE:	52WKLO:	52WKLODATE:	BETA:
02/17/23	40.91	10/03/23	0.5934
EXCHANGE:	NYSE		

<https://www.nyse.com/quote/XNYS:MO>



AMGEN ISIN US0311621009



QUOTES

Summary

Real-Time

After-Hours

Pre-Market **LIVE**

Charts

NEWS & ANALYSIS

News

Press Releases

Analyst Research

Dividend History

Historical Quotes

Historical NOCP

Financials

Earnings

P/E & PEG Ratios

Option Chain

Short Interest



<https://www.nasdaq.com/market-activity/stocks/amg>



AT&T ISIN US00206R1023

Заблокированные инструменты СПБ

AT&T BLOCKED 780,00 P

Список заблокированных инструментов:

- Neuroscience Biosciences... 3 023,00 P
- Southern Copper BL... 3 023,00 P
- Merck & Co., Inc. (BL... —
- Macy's BLOCKED 600,00 P
- The Walt Disney Co.,... —
- McDonald's Corpora... —
- Autodesk BLOCKED —
- Exxon Mobil Corpora... 5 200,00 P
- NextEra Energy BLO... —
- Altria BLOCKED 1 800,00 P
- Block Inc BLOCKED —
- Baidu BLOCKED —
- AT&T BLOCKED 780,00 P

Детали AT&T BLOCKED:

- Дневной диапазон: 780,00
- 52 недели: 780,00
- Последняя цена: 780,00 x 8
- Изменение цены: —
- Открытие: 780,00
- Максимум: 780,00
- Минимум: 780,00
- Дневной диапазон, %: —
- Пред. закрытие: —
- Объем: 8
- Средний объем (52W): —
- Оборот: —
- Рын. капитализация: 0
- Изменено: 14:10:13 GMT+3

https://trading.finam.ru/profile/_SPBZ-T.SPBZ

www.nyse.com

NYSE

NYSE

Listings

Trading & Data

Insights

About

Note: Quote Data is Delayed At Least 15 Minutes

AT&T INC T

QUOTE

OPTIONS

QUOTE

AT&T INC (T)

14.65 -0.13 (-0.88%)

Last Trade Time: 10/04/2023 16:27:10

LAST:	CHANGE:	% CHANGE:	VOLUME:
14.65	-0.13	-0.88%	36554386
TRADESIZE:	BID-ASK:	BSIZEXASIZE:	PREVPRICE:
1	14.65/06	23x8	14.78
OPEN:	HIGH:	LOW:	52WKHI:
14.66	14.73	14.45	21.53
52WKHIDATE:	52WKLO:	52WKLODATE:	BETA:
01/24/23	13.43	07/18/23	0.6334
EXCHANGE:	NYSE		

<https://www.nyse.com/quote/XNYS:T>



BOOZ ALLEN HAMILTON ISIN US0995021062

Заблокированные инструменты СПб

Booz Allen Hamilton BLOCKED 4 627,00 P Заявка Статус биржи: открыта

768837REAB3

Статус	Торги	Инфо	Дивиденды	Эмитент
Дневной диапазон	4 627,00		4 627,00	
52 недели	4 627,00		4 627,00	
Последняя цена	4 627,00 x 4			
Изменение цены				
Открытие	4 627,00			
Максимум	4 627,00			
Минимум	4 627,00			
Дневной диапазон, %				
Пред. закрытие				
Объем	4			
Средний объем (52W)				
Оборот				
Рын. капитализация	0			
Именителю	3 окт, 13:43:10 OMT+3			

<https://trading.finam.ru/profile/SPBZ-BAH.SPBZ>

Booz Allen Hamilton Holding Corporation (BAH) Stock Price, News, Quote & History - Yahoo Finance

Search for news, symbols or companies

S&P 500 4,263.75 +34.30 (+0.81%)
Dow 30 33,129.55 +127.17 (+0.39%)
Nasdaq 13,236.01 +176.54 (+1.35%)
Russell 2000 1,729.01 +1.86 (+0.11%)
Crude Oil 84.44 -4.79 (-5.37%)
Gold 1,833 -5.20

Booz Allen Hamilton Holding Corporation (BAH) Follow Quote

NYSE - Nasdaq Real Time Price. Currency in USD

115.83 +1.08 (+0.94%) **115.83** +0.01 (+0.01%)
At close: 04:00PM EDT After hours: 04:04PM EDT

Summary Chart Conversations Statistics Historical Data Profile Financials Analysis Options Holders Sustainability

Previous Close	114.75	Market Cap	15.179B
Open	115.16	Beta (5Y Monthly)	0.61
Bid	116.01 x 800	PE Ratio (TTM)	52.41
Ask	115.99 x 1000	EPS (TTM)	2.21
Day's Range	114.43 - 116.71	Earnings Date	Oct 27, 2023
52 Week Range	87.99 - 125.19	Forward Dividend & Yield	1.88 (1.64%)
Volume	1,339,063	Ex-Dividend Date	Aug 14, 2023
Avg. Volume	780,010	1y Target Est	130.15

1D 5D 1M 6M YTD 1Y 5Y Max Full screen

Trade prices are not sourced from all markets

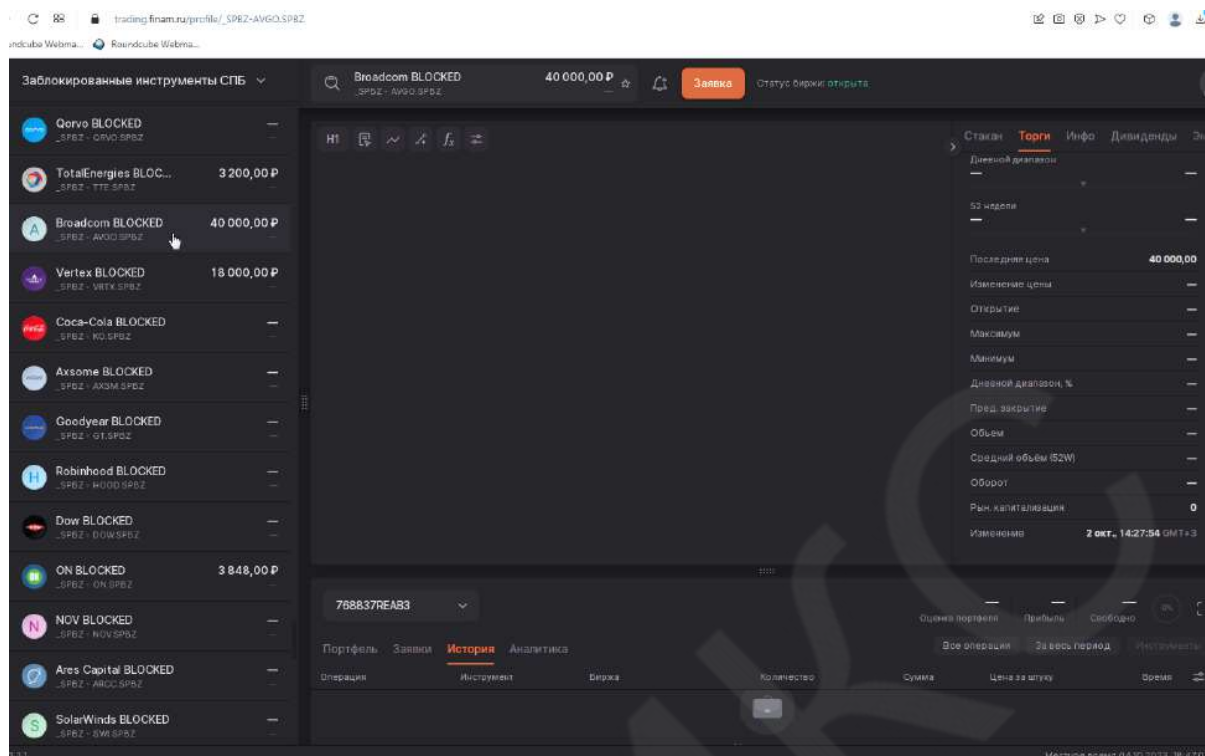
People Also Viewed

Symbol: LDOS
Leidos Holdings, Inc.

<https://finance.yahoo.com/quote/BAH?p=BAH&.tsrc=fin-srch>



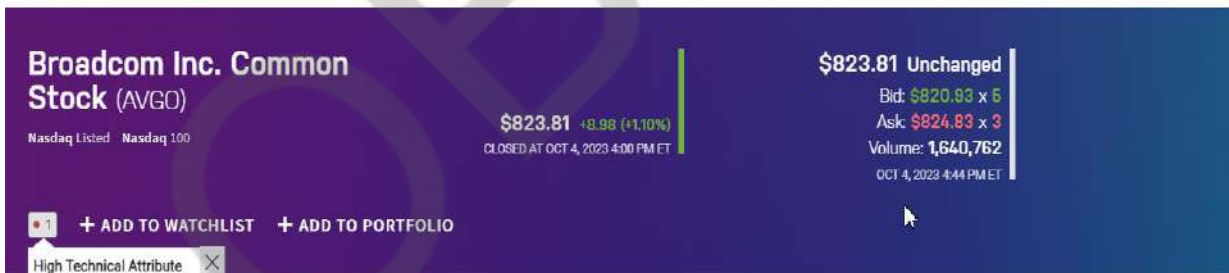
BROADCOM ISIN US1135F1012



https://trading.finam.ru/profile/_SPBZ-AVGO.SPBZ

Excel | www.nasdaq.com | Broadcom Inc. Common Stock (AVGO) Stock Price, Quote, News & History | Nasdaq

MY QUOTES: AVGO AMD ADBE ATVI TSLA PYPL PARA MU MOMO FSLR COIN MRNA BIDU WDC WBA LI HBAN GTHX WW UAL TRIP NVDA BILI NDAQ IN



QUOTES

Summary

- Real-Time
- After-Hours **LIVE**
- Pre-Market
- Charts

NEWS & ANALYSIS

- News
- Press Releases
- Analyst Research

- Dividend History
- Historical Quotes

Oct 4, 2023 4:44 PM ET

1D 5D 1M 6M YTD 1Y 5Y MAX



<https://www.nasdaq.com/market-activity/stocks/avgo>



CATERPILLAR INC. ISIN US1491231015

Заблокированные инструменты СПБ

Caterpillar Inc. (BLO) 13 000,00 P

Статус: Биржа: открыта

768837REAB3

Оценка портфеля Прибыль Своё бремя

Вся операция За весь период Инструменты

Операция Инструмент Биржа Количество Оумка Цена за штуку Время

Местное время 04.10.2023, 16:32:44

https://trading.finam.ru/profile/_SPBZ-CAT.SPBZ
NYSE

www.nyse.com

NYSE Listings Trading & Data Insights About

Note: Quote Data is Delayed At Least 15 Minutes

CATERPILLAR INC CAT

QUOTE OPTIONS

QUOTE

CATERPILLAR INC (CAT)

265.03 -3.94 (-1.46%)

Last Trade Time: 10/04/2023 16:30:04

LAST:	CHANGE:	% CHANGE:	VOLUME:
265.03	-3.94	-1.46%	2969716
TRADESIZE:	BID-ASK:	BSIZE X ASIZE:	PREVPRICE:
1	262.69/5.00	1x5	263.97
OPEN:	HIGH:	LOW:	52WKHI:
267.50	267.82	262.78	293.88
52WKHIDATE:	52WKLO:	52WKLODATE:	BETA:
08/02/23	172.705	10/13/22	1.1254
EXCHANGE:	NYSE		

<https://www.nyse.com/quote/XNYS:CAT>



CHEVRON ISIN US1667641005

Заблокированные инструменты СПБ

Chevron (BLOCKED) 6 793,00 P Заявка Статус заявки: открыта

United Airlines Hold... 1999,00 P
Albemarle Corporati...
Caterpillar Inc. (BLO... 13 000,00 P
Aflac Incorporated (...
Salesforce, Inc. (BLO...
JPMorgan Chase & ...
Chevron (BLOCKED) 6 793,00 P
FedEx Corporation (...
First Solar, Inc. (BLO... 8 000,00 P
Micron Technology, ... 3 000,00 P
MicroStrategy Incor...
Coinbase Global, Inc... 3 500,00 P
Amazon.com, Inc. (B...

768837REAV3

Оценки портфеля Прибыль Свободно

Все операции За весь период Инструменты

Операция Инструмент Биржа Количество Сумма Цена за штуку Время

Местное время: 04.10.2023, 18:33:22

https://trading.finam.ru/profile/_SPBZ-CVX.SPBZ

www.nyse.com NYSE

NYSE Listings Trading & Data Insights About

Note: Quote Data is Delayed At Least 15 Minutes

CHEVRON CORPORATION CVX

QUOTE OPTIONS

QUOTE

CHEVRON CORPORATION (CVX)

163.04 -3.89 (-2.33%)

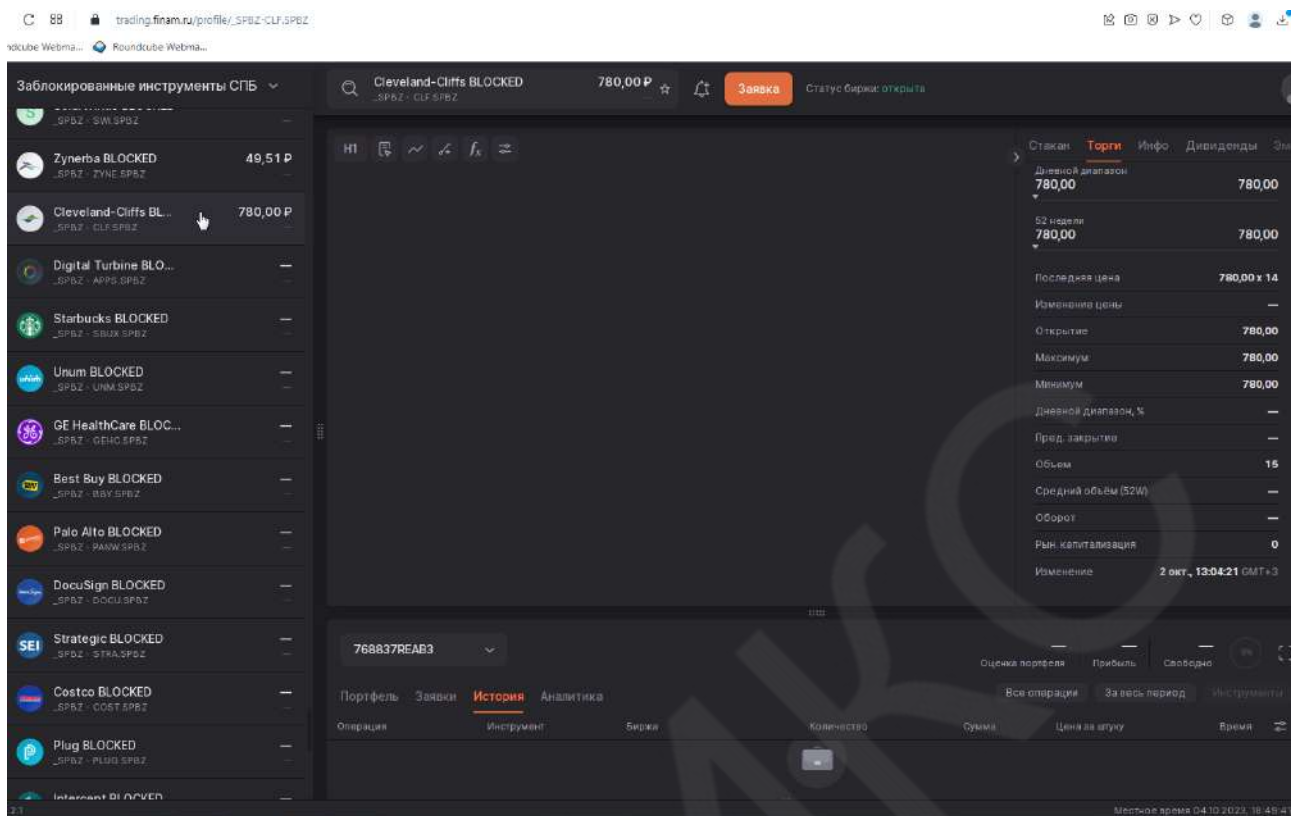
Last Trade Time: 10/04/2023 16:30:37

LAST:	CHANGE:	% CHANGE:	VOLUME:
163.04	-3.89	-2.33%	9600705
TRADESIZE:	BID-ASK:	BSIZE X ASIZE:	PREVPRICE:
9	162.52/90	1x10	166.93
OPEN:	HIGH:	LOW:	52WKHI:
164.70	164.98	161.49	189.68
52WKHIDATE:	52WKLO:	52WKLODATE:	BETA:
11/14/22	149.74	06/01/23	1.145
EXCHANGE:	NYSE		

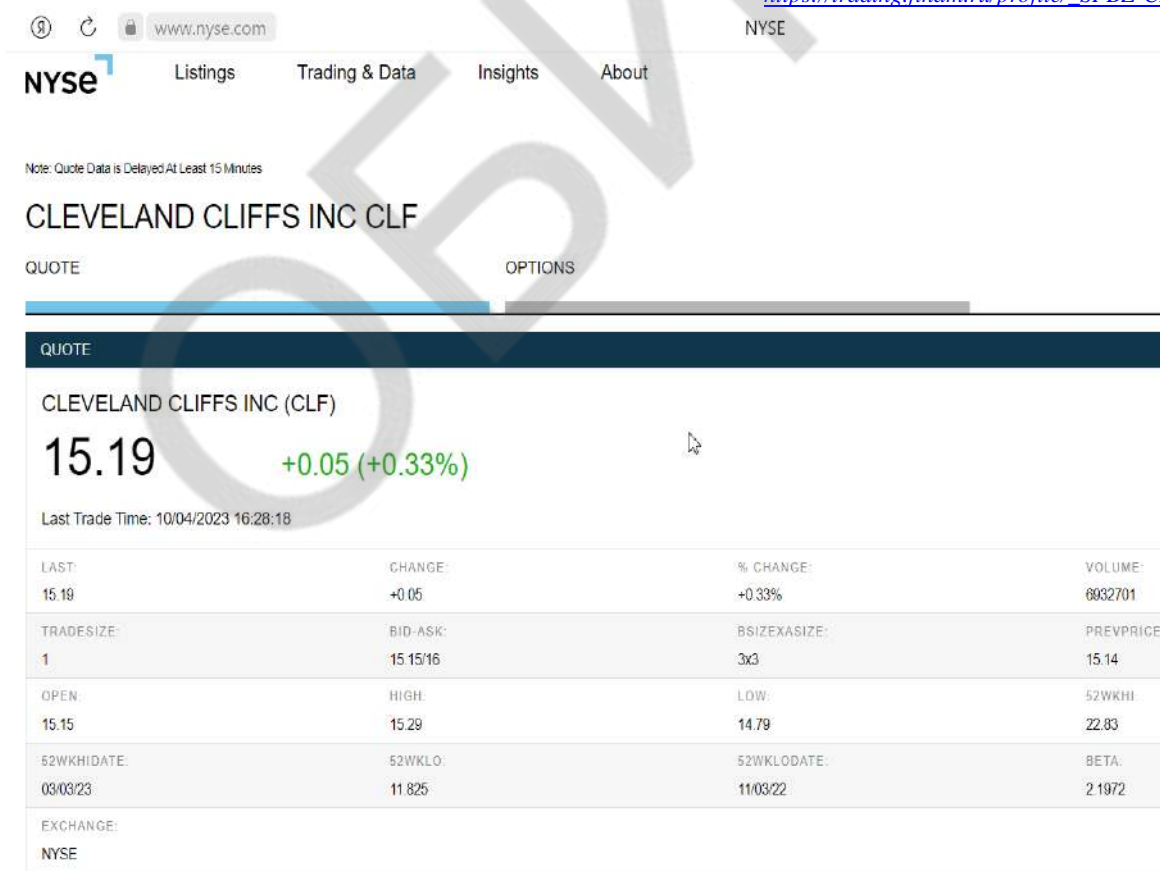
<https://www.nyse.com/quote/XNYS:CVX>



CLEVELAND-CLIFFS ISIN US1858991011



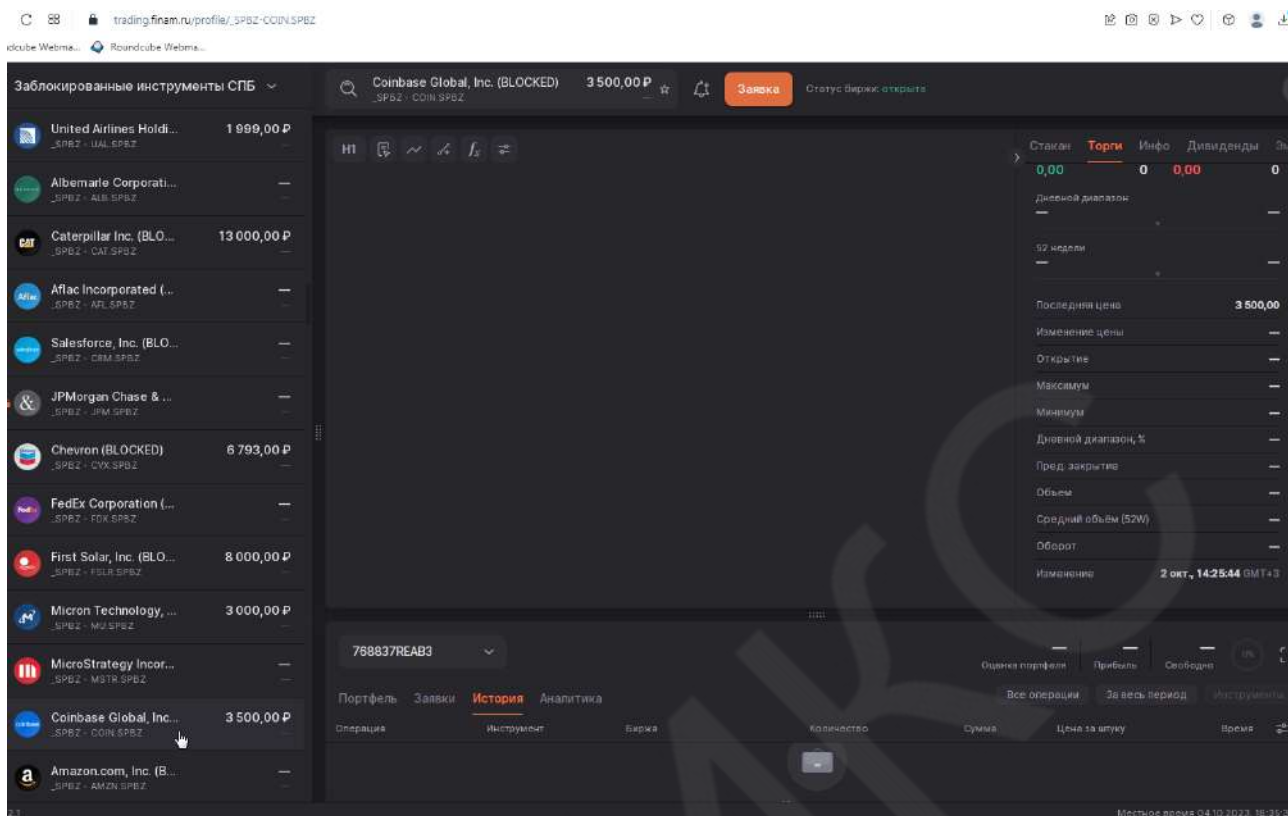
https://trading.finam.ru/profile/_SPBZ-CLF.SPBZ



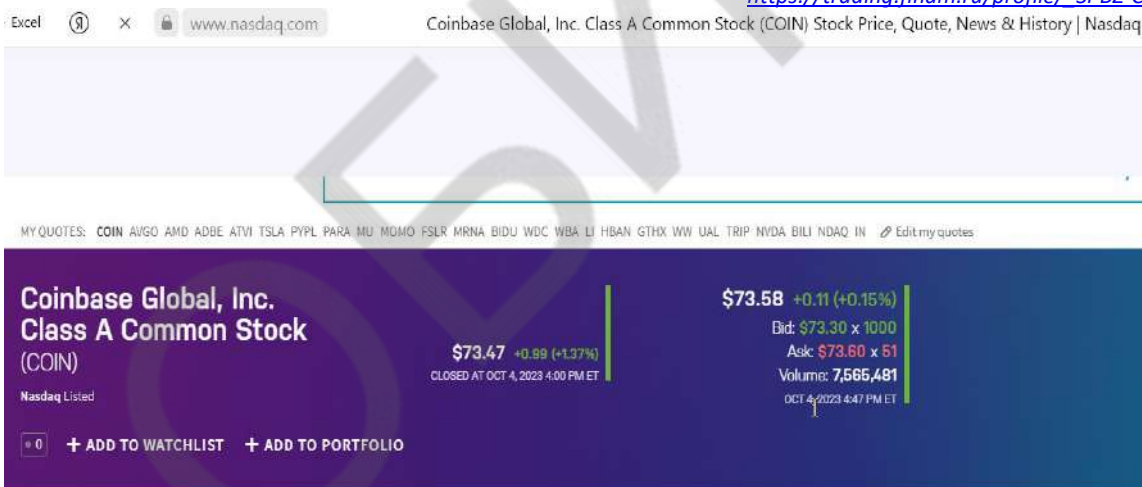
<https://www.nyse.com/quote/XNYS:CLF>



COINBASE GLOBAL, INC. ISIN US19260Q1076



https://trading.finam.ru/profile/_SPBZ-COIN.SPBZ



QUOTES

Summary

Real-Time

After-Hours **LIVE**

Pre-Market

Charts

NEWS & ANALYSIS

News

Press Releases

Analyst Research

Dividend History

Historical Quotes

Oct 4, 2023 4:47 PM ET

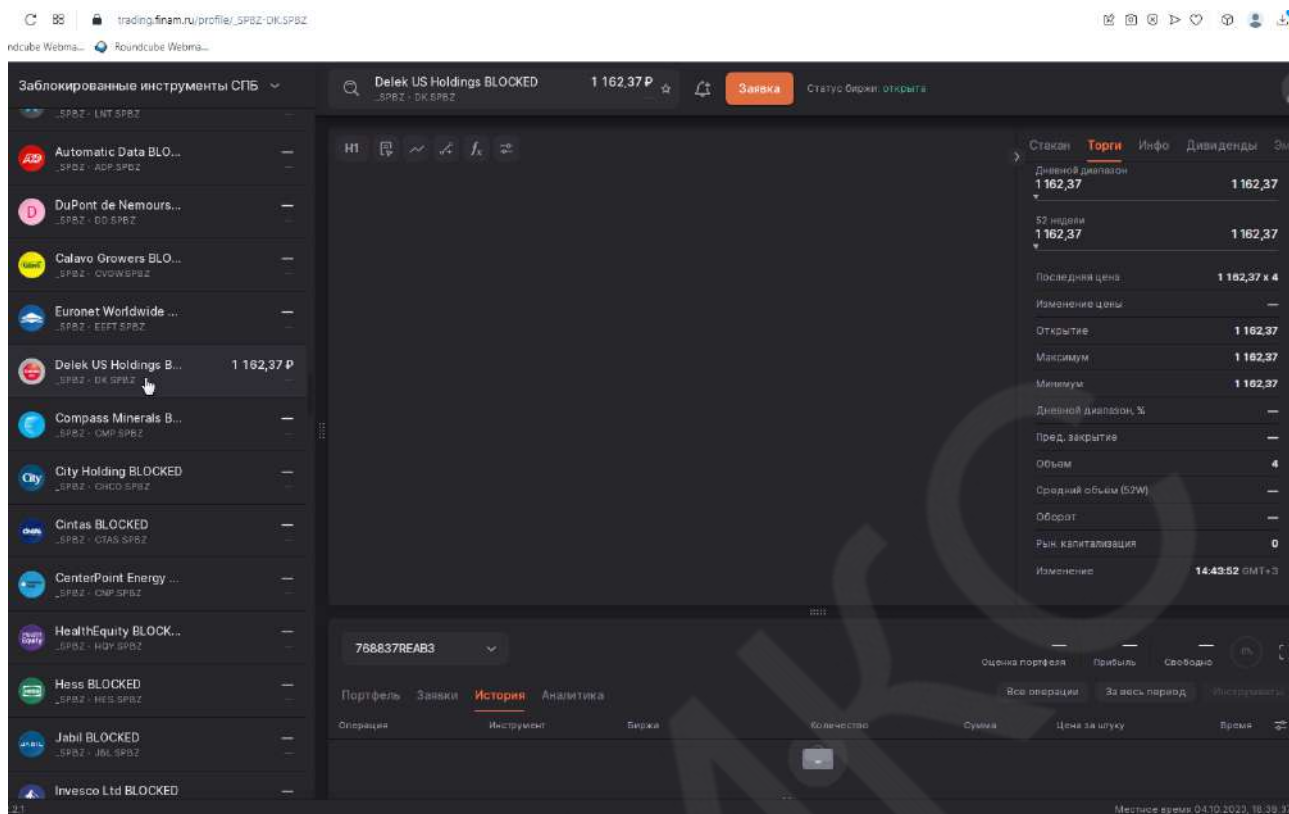
1D 5D 1M 6M YTD 1Y 5Y MAX



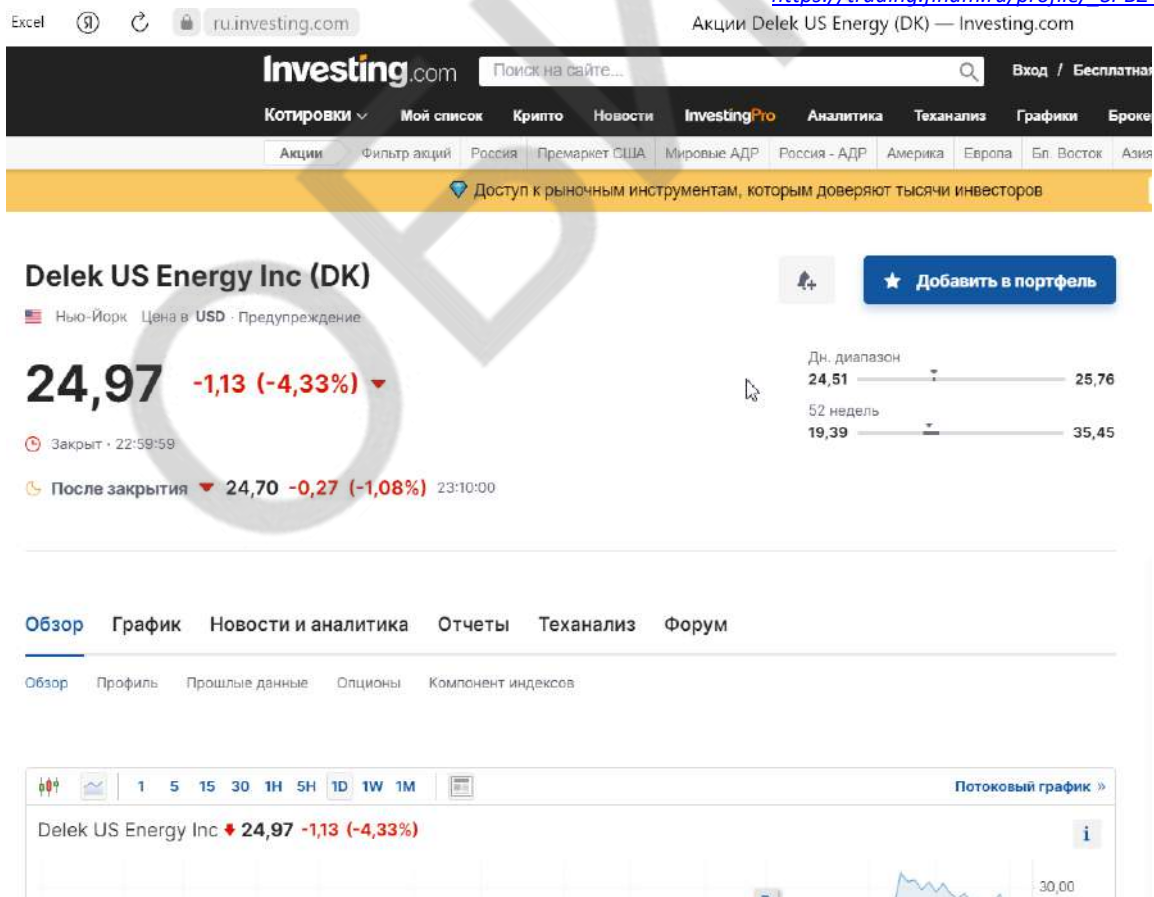
<https://www.nasdaq.com/market-activity/stocks/coin>



DELEK US HOLDINGS ISIN US24665A1034



https://trading.finam.ru/profile/_SPBZ-DK.SPBZ



<https://ru.investing.com/equities/delek-us-holdings-inc>



EVERGY ISIN US30034W1062

Заблокированные инструменты СПБ

- Invesco Ltd BLOKED
- Floor BLOKED
- Evergy BLOKED **1 984,34 P**
- Grocery Outlet BLO...
- Gartner BLOKED
- NETGEAR BLOKED **791,00 P**
- Gen Digital BLOKED
- Perficient BLOKED
- Nu Skin Enterprises ... **845,29 P**
- MGM Resorts BLOC... **1 509,00 P**
- KeyCorp BLOKED
- MAXIMUS BLOKED
- McCormick & Comp...

Evergy BLOKED
SPBZ - EVRG.SPBZ **1 984,34 P** Заявка Статус биржи: открыта

Показатель	Значение
Дневной диапазон	1 984,34
52 недели	1 984,34
Последняя цена	1 984,34 x 1
Изменение цены	—
Открытие	1 984,34
Максимум	1 984,34
Минимум	1 984,34
Дневной диапазон, %	—
Пред. закрытие	—
Объем	1
Средний объем (52W)	—
Оборот	—
Рын. капитализация	0
Изменение	14:42:22 GMT+3

788837REAB3

Оценка портфеля Прибыль Скользя

Все операции За весь период Инструменты

Портфель Заявки История Аналитика

Операция Инструмент Бирже Количество Сумма Цена за штуку Время

Московское время 04.10.2023, 16:40:05

https://trading.finam.ru/profile/_SPBZ-EVRG.SPBZ

Обновить эту страницу

Profilь Energy Inc (EVRG) — Investing.com

Investing.com Поиск на сайте... Вход / Бесплатная регистрация

Котировки Мой список Крипто Новости InvestingPro Аналитика Теханализ Графики Брокеры Инструменты

Акции Фильтр акций Россия Премаркет США Мировые АДР Россия - АДР Америка Европа Бл. Восток Азия/Тих. океан Аф.

Доступ к рыночным инструментам, которым доверяют тысячи инвесторов Начать

Energy Inc (EVRG)

NASDAQ

48,69 -0,31 (-0,63%) Вид: Рын. Акция США

22:59:59 - Закрыт. Цена в USD (Предупреждение)

После закрытия +48,21 -0,48 (-0,99%) 23:23:51 - Режим реального времени

Объем: 2.846.763 | Спрос/Предл.: 47,66 / 49,51 | Дн. диапазон: 47,92 - 49,00

В Caudalie скидки до -35%

Обзор График Новости и аналитика Отчеты Теханализ Форум

Обзор Профиль Прошлые данные Опционы Компонент индексов

Сведения о компании Energy Inc

Отрасль: Энергетические компании и независимые производители электроэнергии

Сектор: Коммунальные услуги

Сотрудники: 4512

Тип акции: ORD

Товары Валюты Индексы

Товар	Цена	Изменение
Нефть Brent	86,00	-4,
Нефть WTI	84,38	-4,
Золото	1.835,05	-5,
Серебро	21,157	-0,2
Платина	872,65	-6,
Палладий	1.170,50	-22,
Природный газ	2,992	+0,0

<https://ru.investing.com/equities/westar-energy-company-profile>



EXXON MOBIL CORPORATION ISIN US30231G1022

Заблокированные инструменты СПБ

- Neuroscine Bioscienc... 3 023,00 P
- Southern Copper BL... 3 023,00 P
- Merck & Co., Inc. (BL... —
- Macy's BLOCKED 600,00 P
- The Walt Disney Co... —
- McDonald's Corpora... —
- Autodesk BLOCKED —
- Exxon Mobil Corpora... 5 200,00 P
- NextEra Energy BLO... —
- Altria BLOCKED 1 800,00 P
- Block Inc BLOCKED —
- Baidu BLOCKED —
- AT&T BLOCKED 780,00 P

Exxon Mobil Corporation (BLOK... 5 200,00 P

768837REAB3

Оценка портфеля Прибыль Свободно

Все операции За весь период Историю

Операция Инструмент Биржа Количество Сумма Цена за штуку Время

Местное время: 04.10.2023, 16:21:52

https://trading.finam.ru/profile/_SPBZ-XOM.SPBZ

www.nyse.com NYSE

Listings Trading & Data Insights About

Note: Quote Data is Delayed At Least 15 Minutes

EXXON MOBIL CORPORATION XOM

QUOTE OPTIONS

EXXON MOBIL CORPORATION (XOM)

111.50 -4.33 (-3.74%)

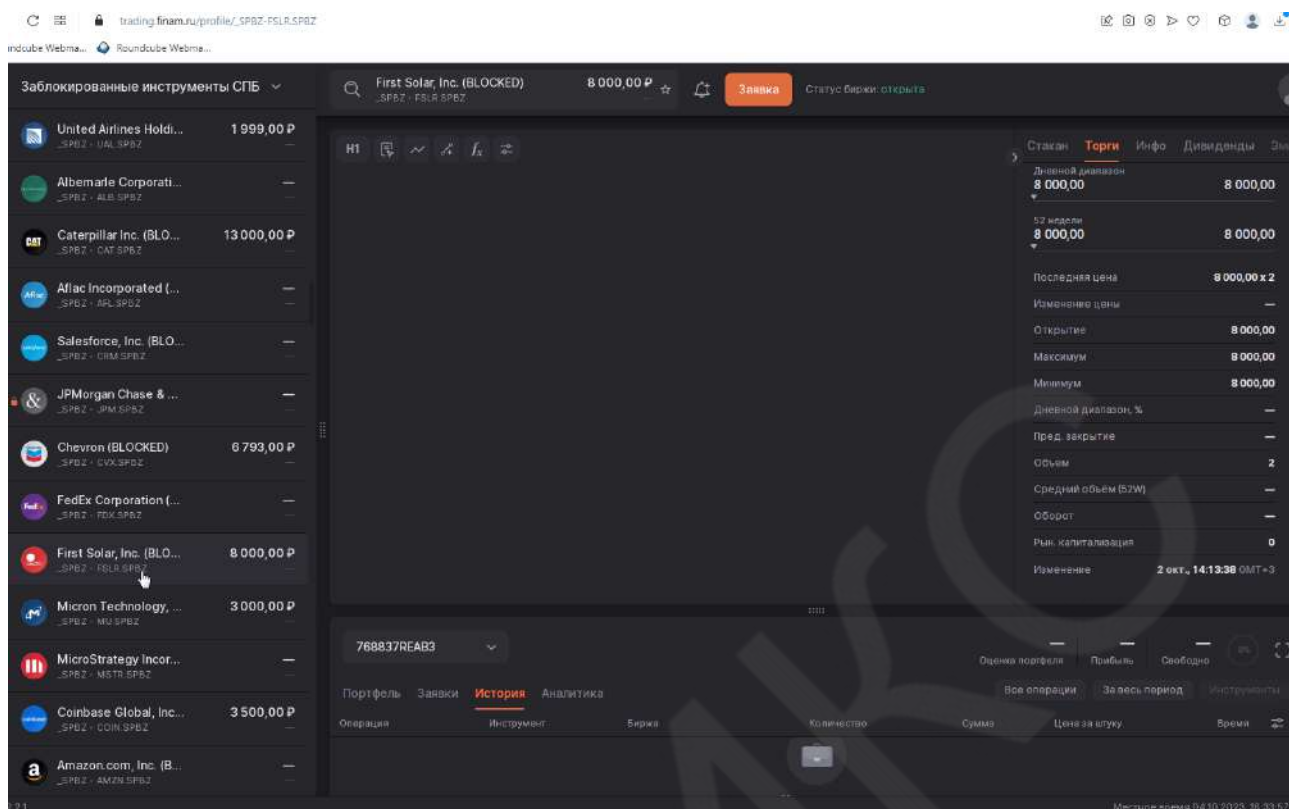
Last Trade Time: 10/04/2023 16:35:53

LAST:	CHANGE:	% CHANGE:	VOLUME:
111.50	-4.33	-3.74%	19517476
TRADESIZE:	BID-ASK:	BSIZEXASIZE:	PREVPRICE:
100	111.16/20	1x1	115.83
OPEN:	HIGH:	LOW:	52WKHI:
114.05	114.09	110.5018	120.70
52WKHIDATE:	52WKLO:	52WKLODATE:	BETA:
09/28/23	95.66	10/05/22	1.0502
EXCHANGE:	NYSE		

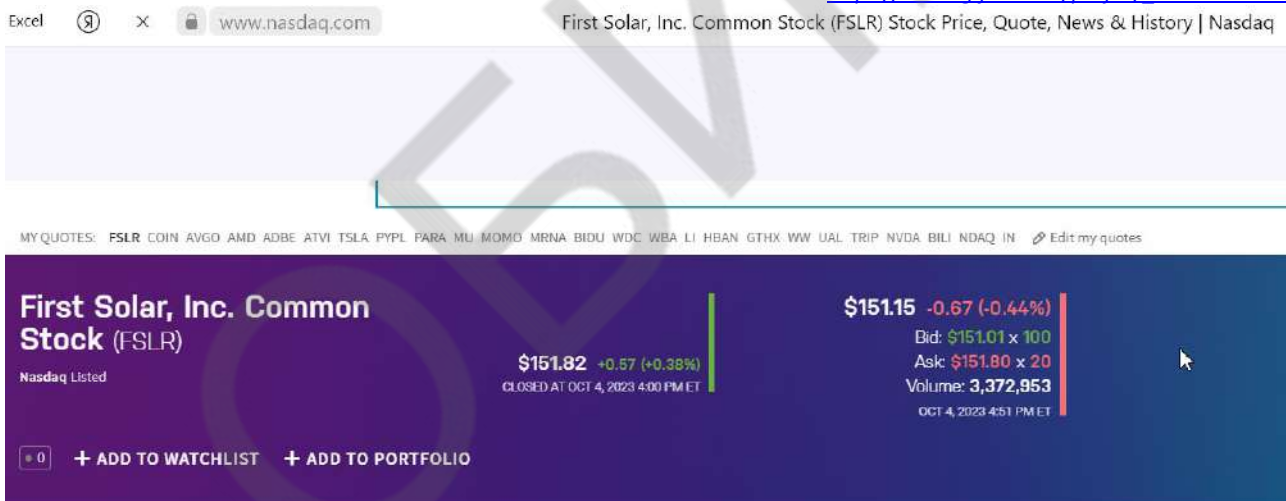
<https://www.nyse.com/quote/XNYS:XOM>



FIRST SOLAR, INC. ISIN US3364331070



https://trading.finam.ru/profile/_SPBZ-FSLR.SPBZ



<https://www.nasdaq.com/market-activity/stocks/fslr>



FREEDOM HOLDING CORP. ISIN US3563901046

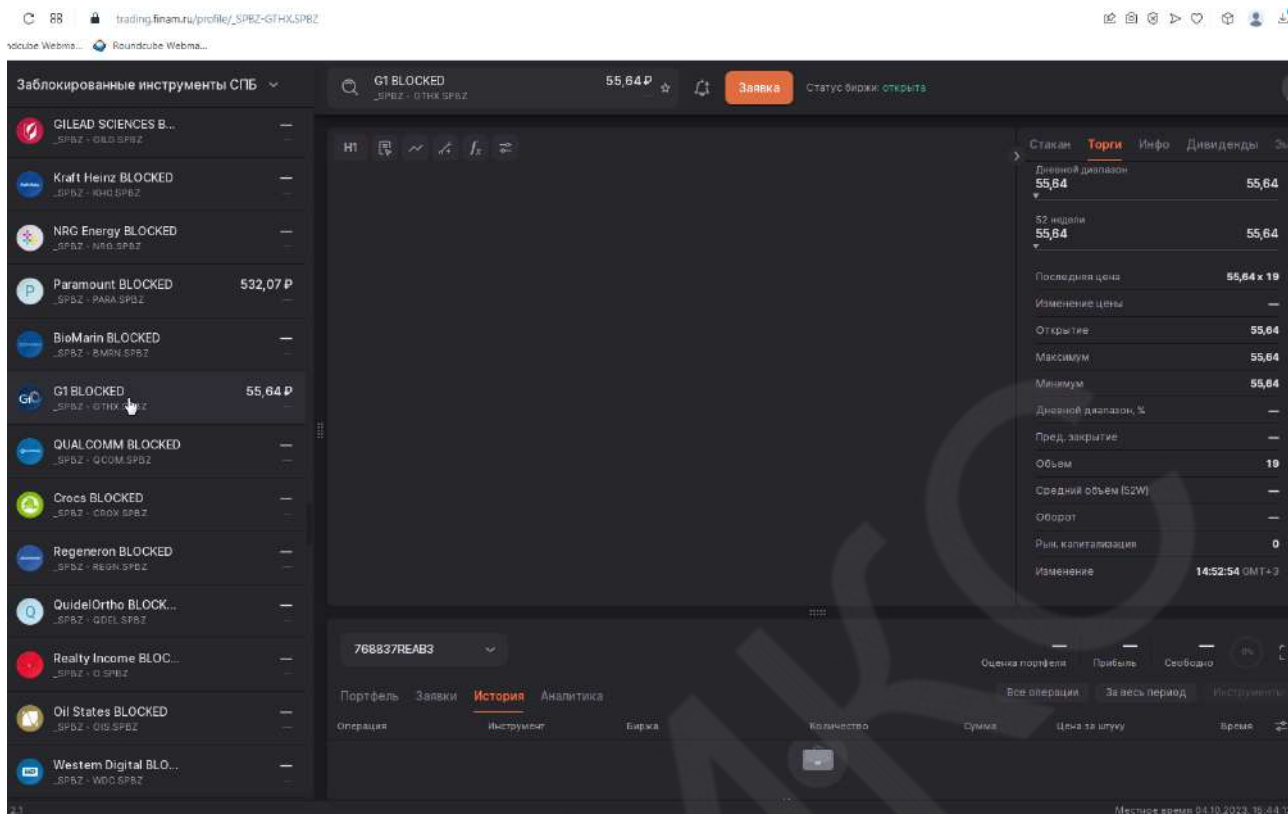
https://trading.finam.ru/profile/_SPBZ-FRHC.SPBZ

Акции Freedom (FRHC) — Investing.com

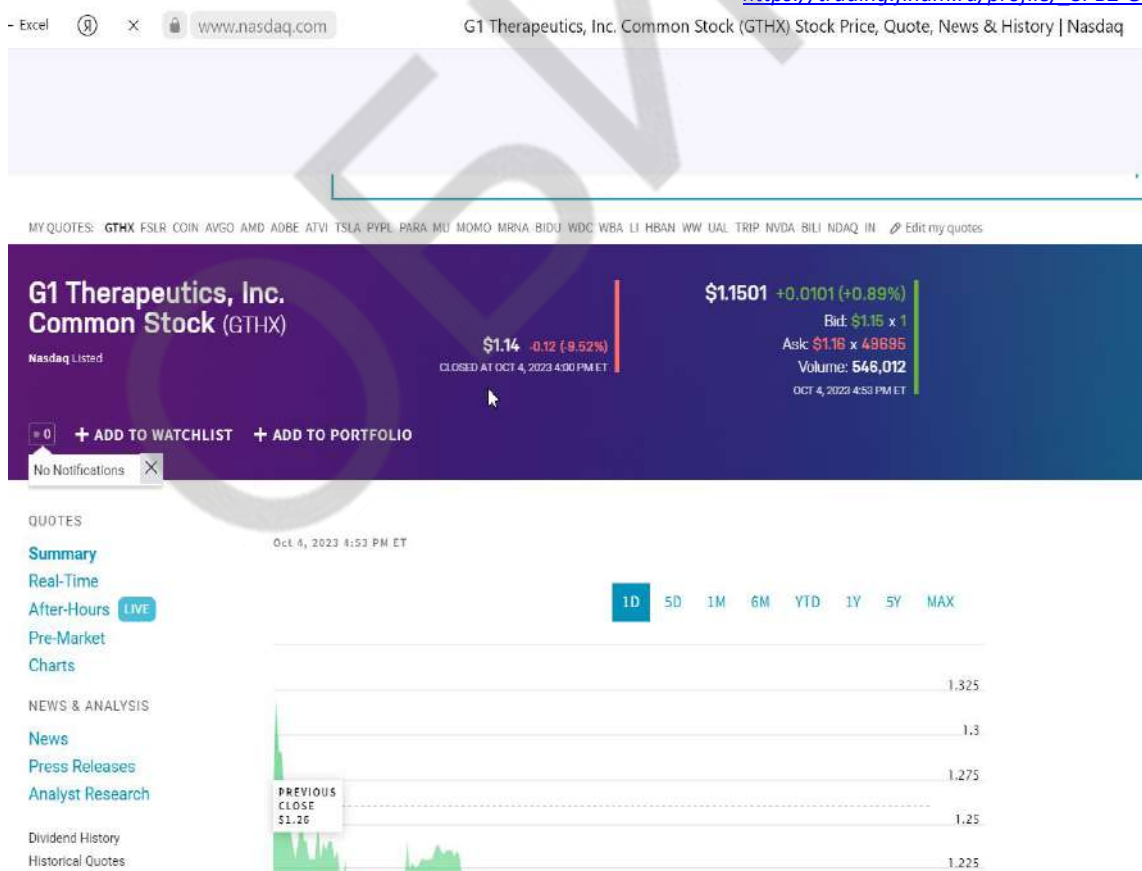
<https://ru.investing.com/equities/freedom>



G1 ISIN US3621LQ1099



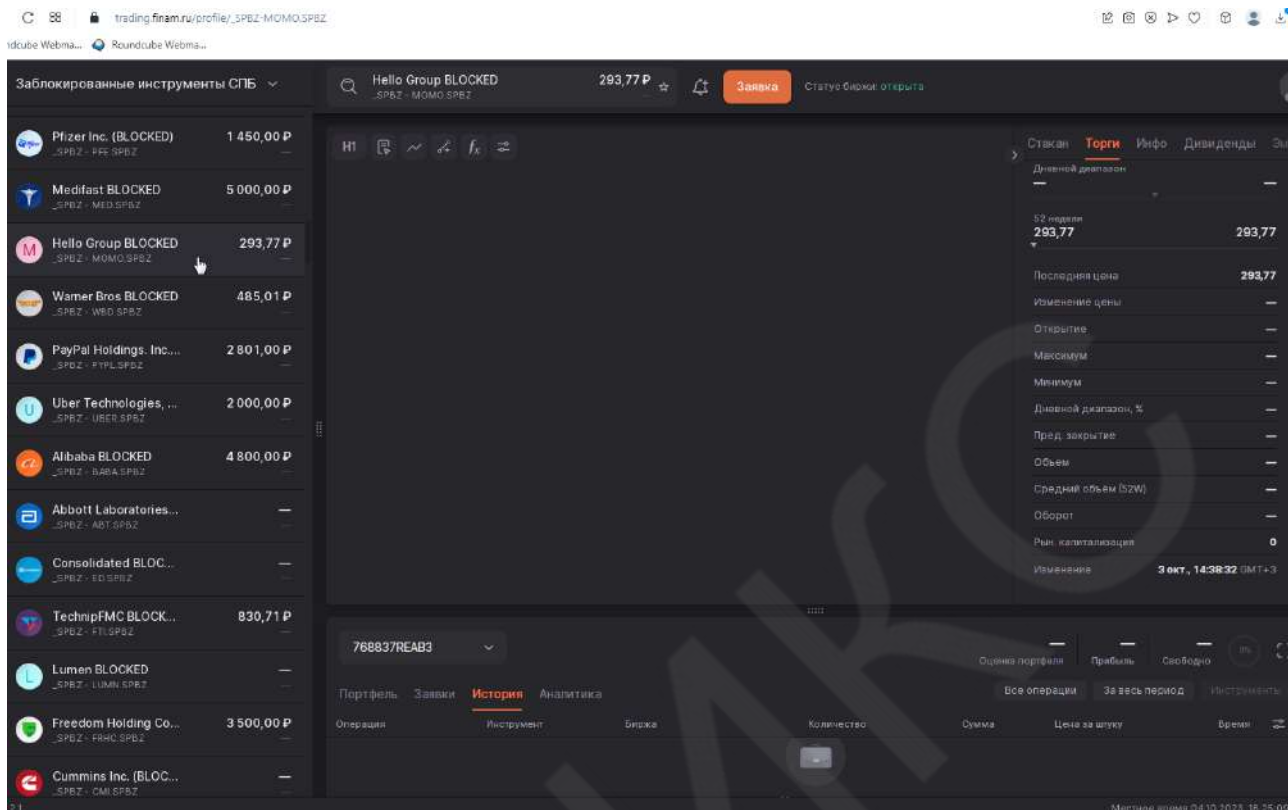
https://trading.finam.ru/profile/_SPBZ-GTHX.SPBZ



<https://www.nasdaq.com/market-activity/stocks/gthx>



HELLO GROUP ISIN US4234031049



<https://trading.finam.ru/profile/SPBZ-MOMO.SPBZ>



<https://www.nasdaq.com/market-activity/stocks/momo>



IBM ISIN US4592001014

Заблокированные инструменты СПБ

IBM (BLOKED) 8 888,00 P

Станок Торги Инфо Дивиденды

Дневной диапазон

52 недели

Последняя цена 8 888,00

Изменение цены

Открытие

Максимум

Минимум

Дневной диапазон, 5

Пред. закрытие

Объем

Средний объем (52W)

Оборот

Рын. капитализация 0

Изменено 2 окт., 15:51:30 GMT+3

768637REAB3

Оценка портфеля Прибыль Словарь

Портфель Заявки История Аналитика

Все операции За весь период Инструменты

Операция	Инструмент	Биржа	Количество	Сумма	Цена за штуку	Время

Местное время 04.10.2023, 16:38:16

https://trading.finam.ru/profile/_SPBZ-IBM.SPBZ

www.nyse.com NYSE

NYSE Listings Trading & Data Insights About

Note: Quote Data is Delayed At Least 15 Minutes

INTERNATIONAL BUS MACH CORP IBM

QUOTE OPTIONS

QUOTE

INTERNATIONAL BUS MACH CORP (IBM)

141.07 +0.68 (+0.48%)

Last Trade Time: 10/04/2023 16:37:45

LAST:	CHANGE:	% CHANGE:	VOLUME:
141.07	+0.68	+0.48%	2637458
TRADESIZE:	BID-ASK:	BSIZEXASIZE:	PREVPRICE:
25	140.70/1.33	1x1	140.39
OPEN:	HIGH:	LOW:	52WKHI:
140.37	141.2004	139.99	153.21
52WKHIDATE:	52WKLO:	52WKLODATE:	BETA:
12/13/22	115.545	10/13/22	0.8481
EXCHANGE:	NYSE		

<https://www.nyse.com/quote/XNYS:IBM>



MACY'S ISIN US55616P1049

Заблoкированные инструменты СПБ

- Neuroscine Bioscienc... 3 023,00 P
- Southern Copper BL... 3 023,00 P
- Merck & Co., Inc. (BL... 600,00 P
- Macy's BLOCKED 600,00 P
- The Walt Disney Co... 780,00 P
- McDonald's Corpora... 5 200,00 P
- Autodesk BLOCKED 1 800,00 P
- Exxon Mobil Corpora... 5 200,00 P
- NextEra Energy BLO... 1 800,00 P
- Altria BLOCKED 1 800,00 P
- Block Inc BLOCKED 780,00 P
- Baidu BLOCKED 780,00 P
- AT&T BLOCKED 780,00 P

Macy's BLOCKED 600,00 P

52 недели: 800,00 - 600,00

Последняя цена: 600,00

Изменение цены: —

Оборот: 0

3 окт, 11:53:42 GMT+3

https://trading.finam.ru/profile/_SPBZ-M.SPBZ

www.nyse.com NYSE

NYSE Listings Trading & Data Insights About

Note: Quote Data is Delayed At Least 15 Minutes

MACY'S INC M

QUOTE OPTIONS

MACY'S INC (M)

11.48 +0.06 (+0.53%)

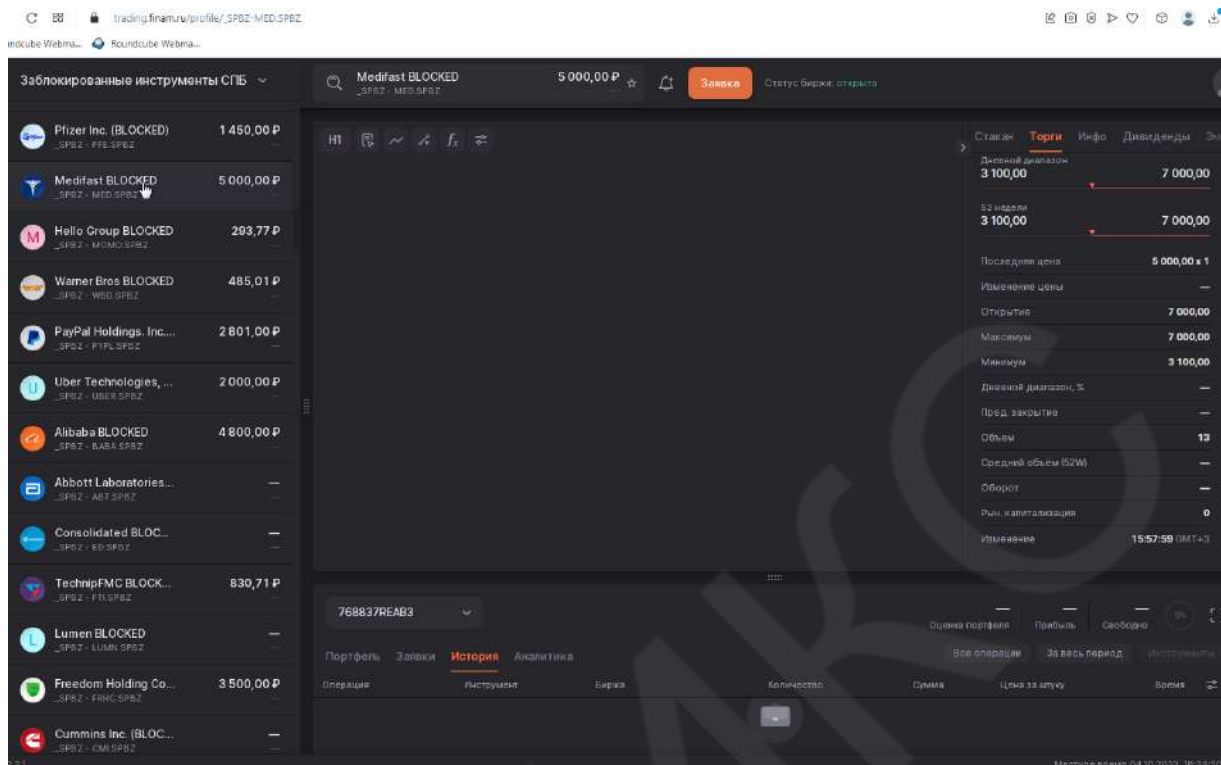
Last Trade Time: 10/04/2023 16:36:16

LAST	CHANGE	% CHANGE	VOLUME
11.48	+0.06	+0.53%	9575382
TRADE SIZE:	BID-ASK	BSIZE X ASIZE	PREV PRICE:
1	11.46/50	1x500	11.42
OPEN:	HIGH:	LOW:	52WK HI:
11.57	11.71	11.39	25.12
52WK HI DATE:	52WK LO:	52WK LO DATE:	BETA:
02/03/23	10.66	09/21/23	1.8617
EXCHANGE:	NYSE		

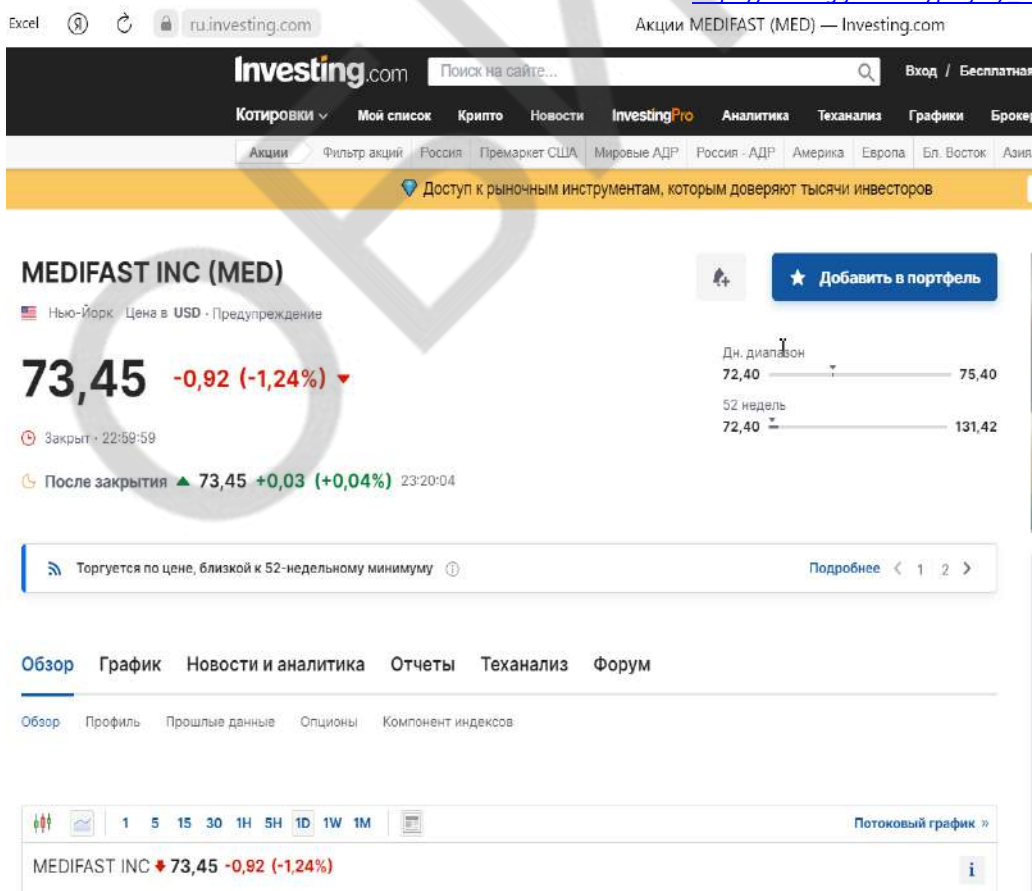
<https://www.nyse.com/quote/XNYS:M>



MEDIFAST ISIN US58470H1014



https://trading.finam.ru/profile/_SPBZ-MED.SPBZ



<https://ru.investing.com/equities/medifast-inc>



MGM RESORTS ISIN US5529531015

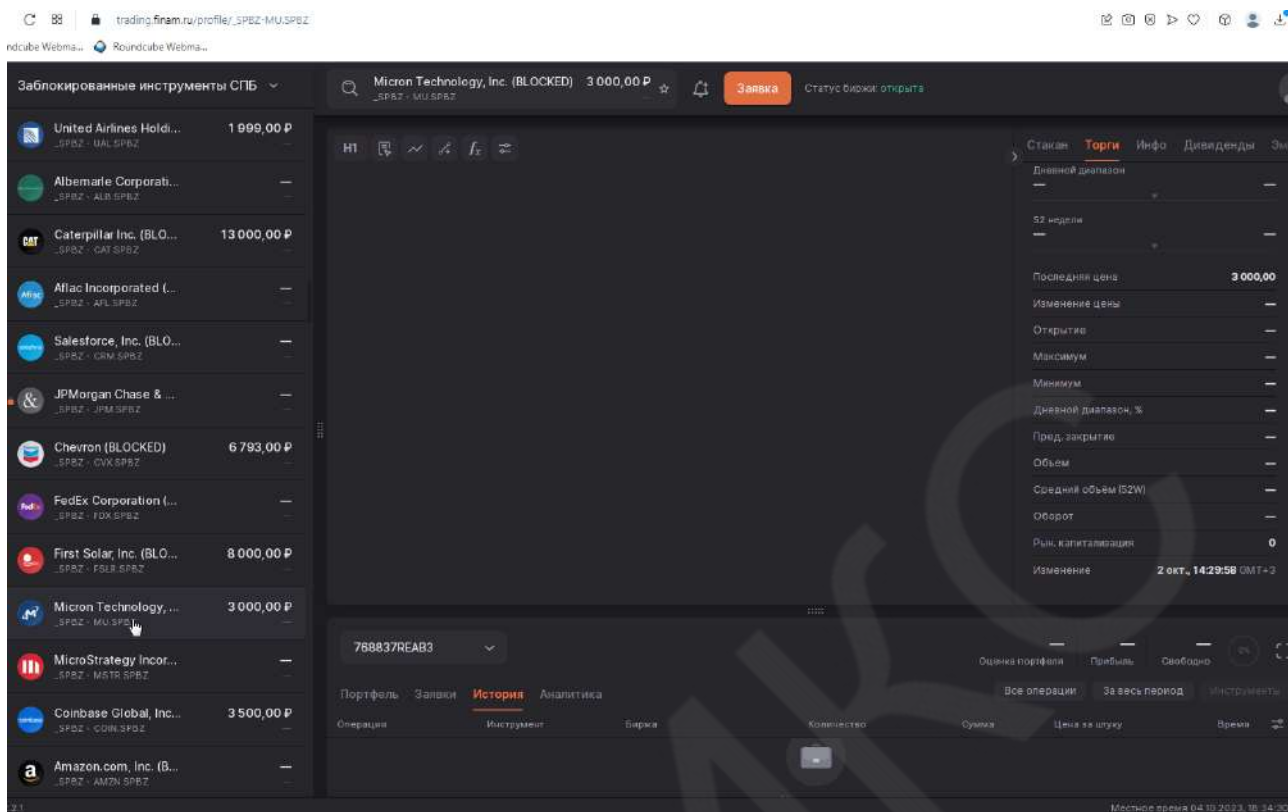
https://trading.finam.ru/profile/_SPBZ-MGM.SPBZ

LAST	CHANGE	% CHANGE	VOLUME
35.16	-0.56	-1.57%	5014068
TRADE SIZE:	BID-ASK:	BSIZE X ASIZE:	PREV PRICE:
5	35.01/11	1x1	35.72
OPEN:	HIGH:	LOW:	52WK HI:
35.98	36.21	34.71	51.35
\$2WK HI DATE:	\$2WK LO:	\$2WK LO DATE:	BETA:
07/31/23	29.57	10/13/22	2.1205
EXCHANGE:	NYSE		

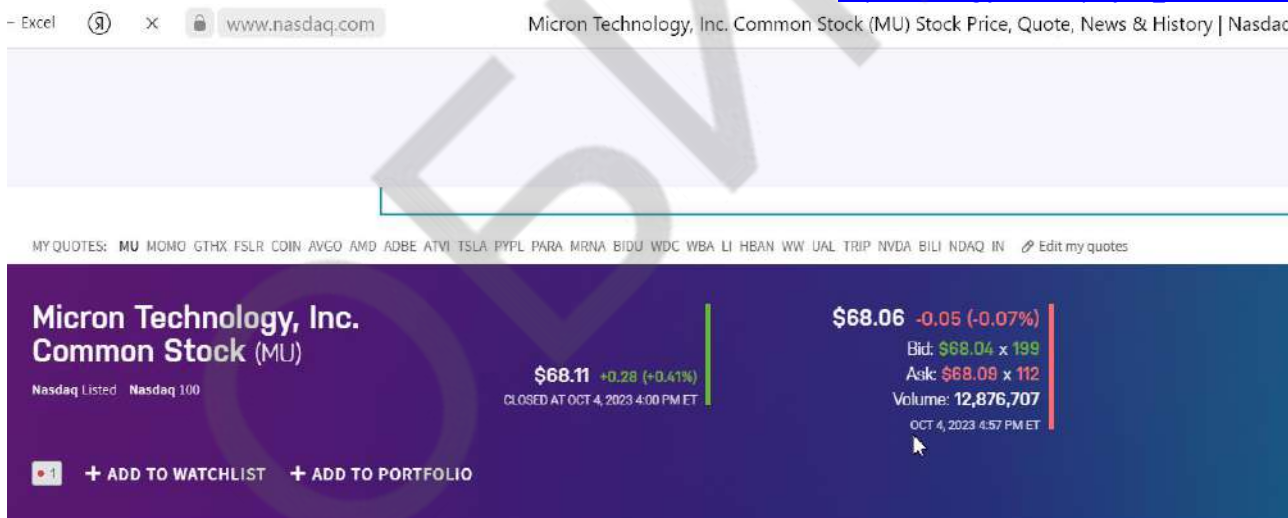
<https://www.nyse.com/quote/XNYS:MGM>



MICRON TECHNOLOGY, INC. ISIN US5951121038



https://trading.finam.ru/profile/_SPBZ-MU.SPBZ



QUOTES

Summary

Real-Time

After-Hours **LIVE**

Pre-Market

Charts

NEWS & ANALYSIS

News

Press Releases

Analyst Research

Dividend History

Historical Quotes

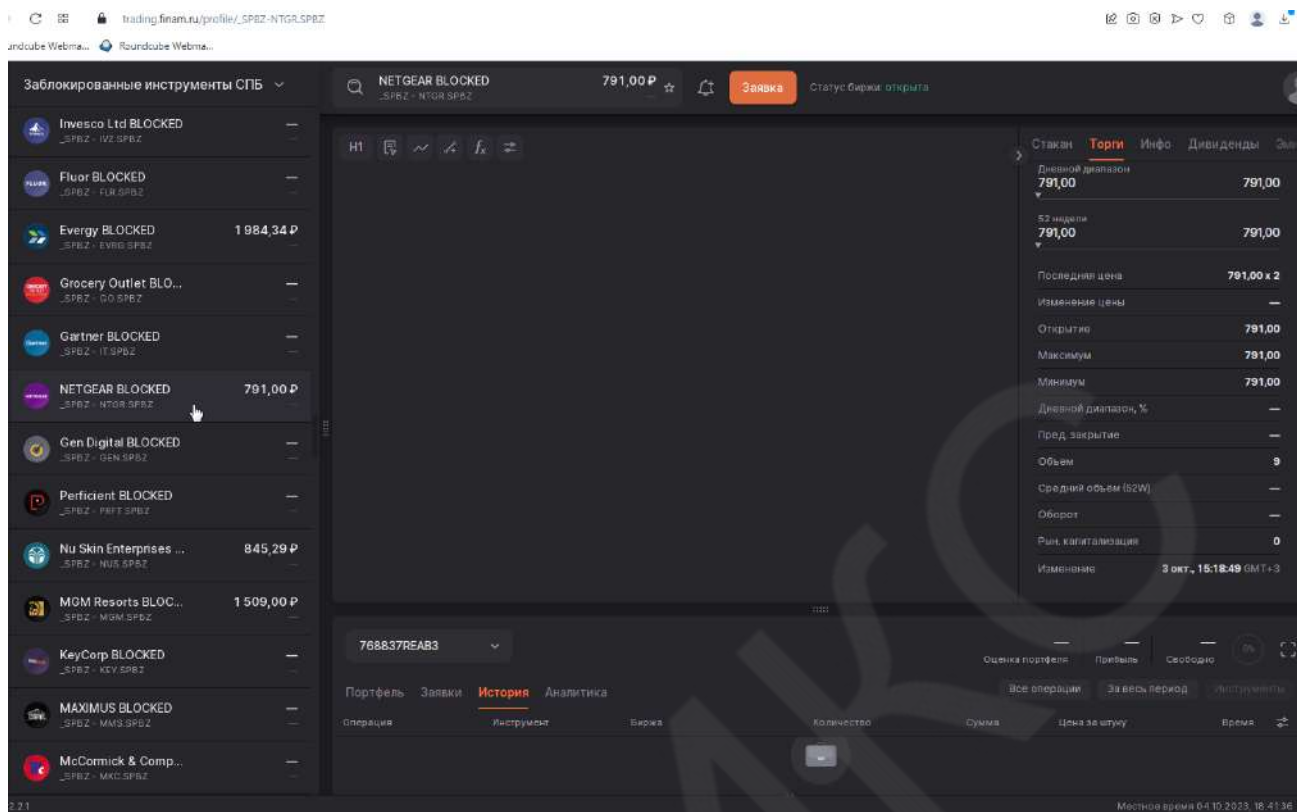
Oct 4, 2023 4:57 PM ET



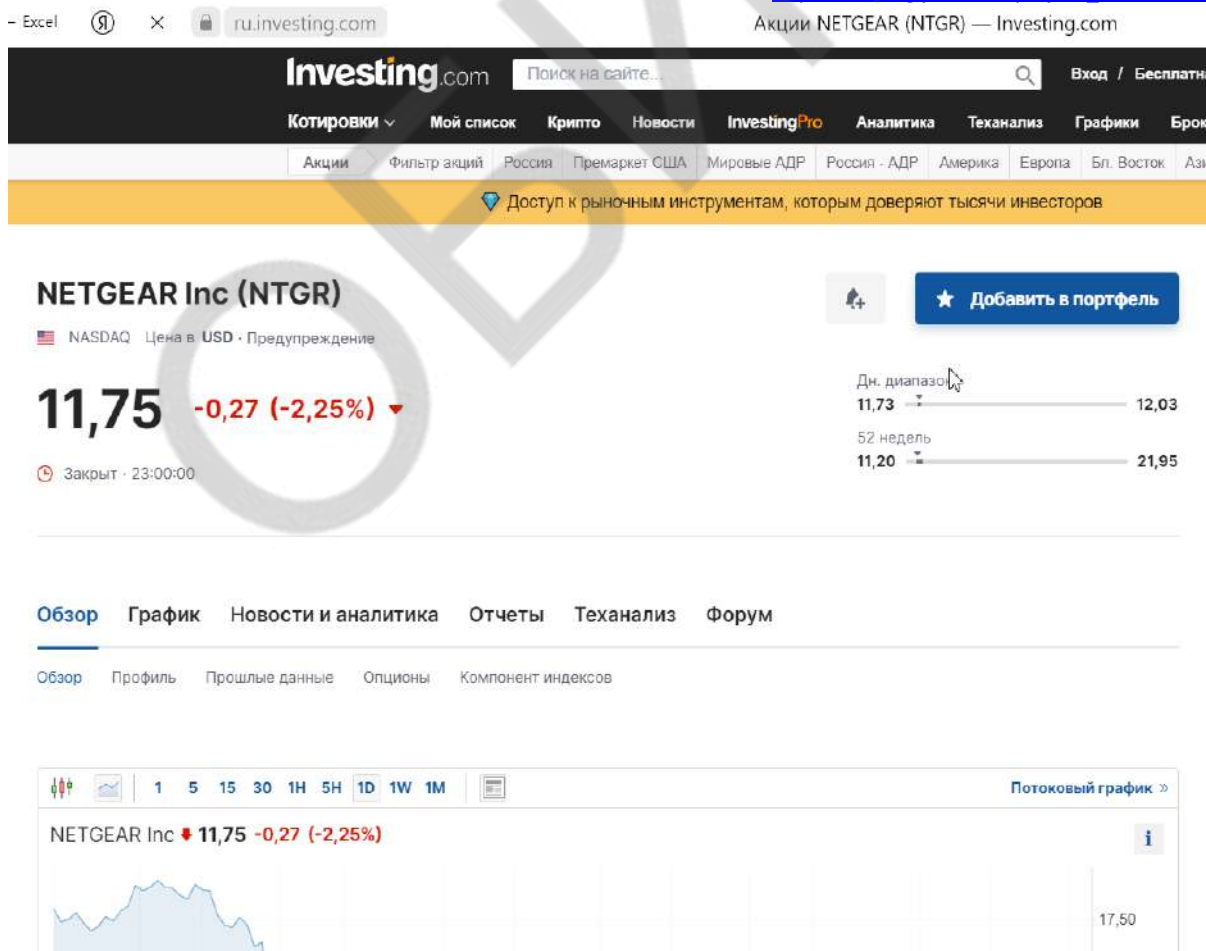
<https://www.nasdaq.com/market-activity/stocks/mu>



NETGEAR ISIN US64111Q1040



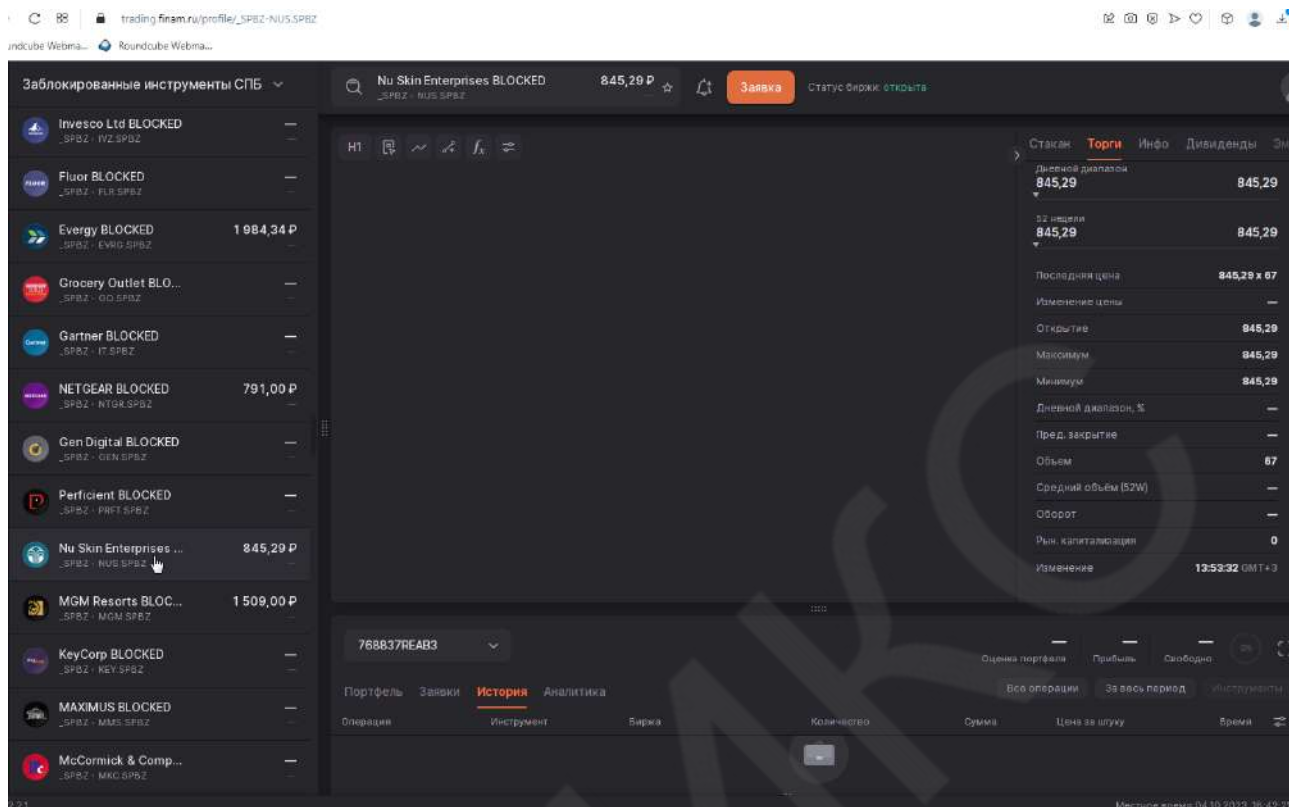
https://trading.finam.ru/profile/_SPBZ-NTGR.SPBZ



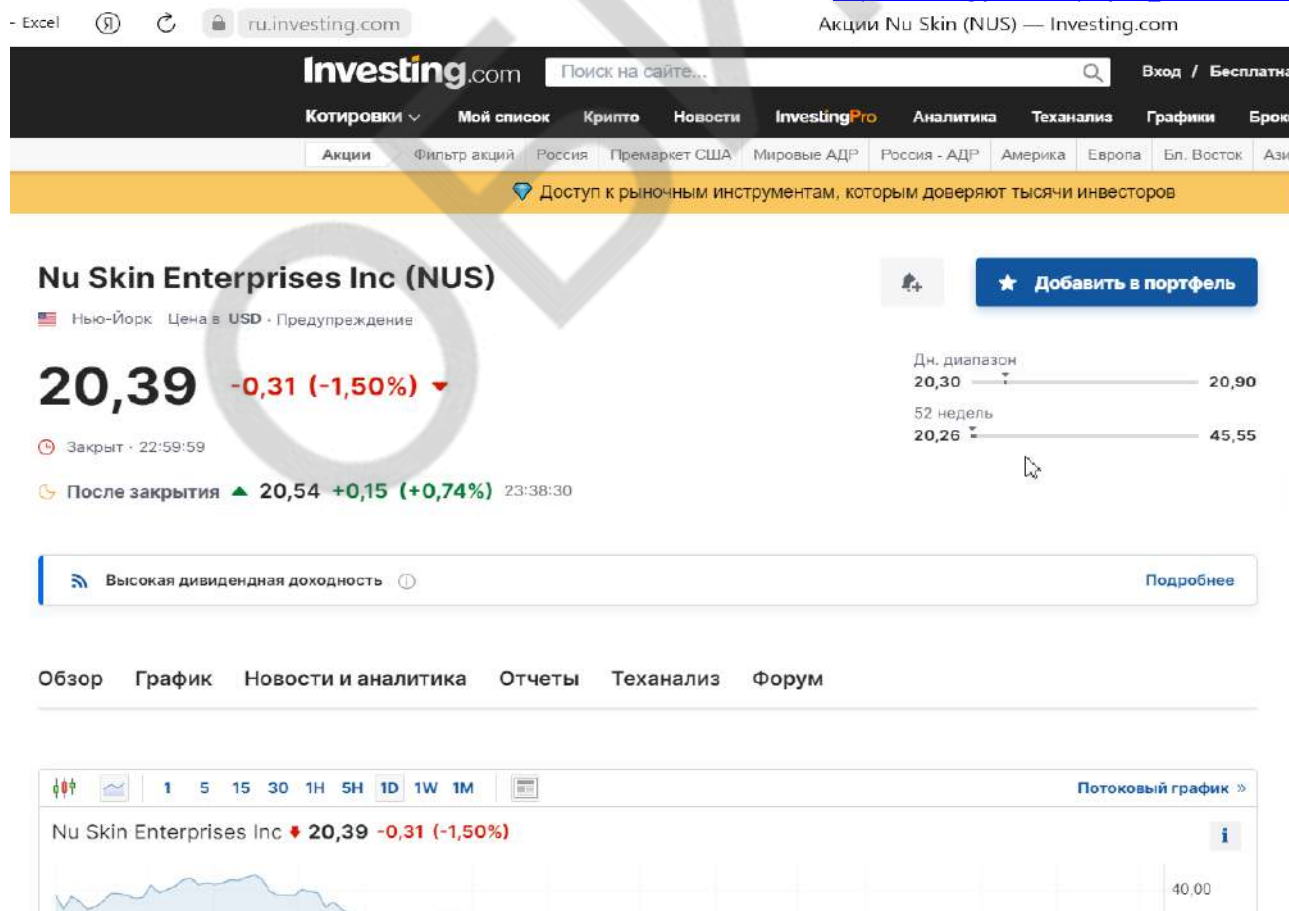
<https://ru.investing.com/equities/netgear>



NU SKIN ENTERPRISES ISIN US67018T1051



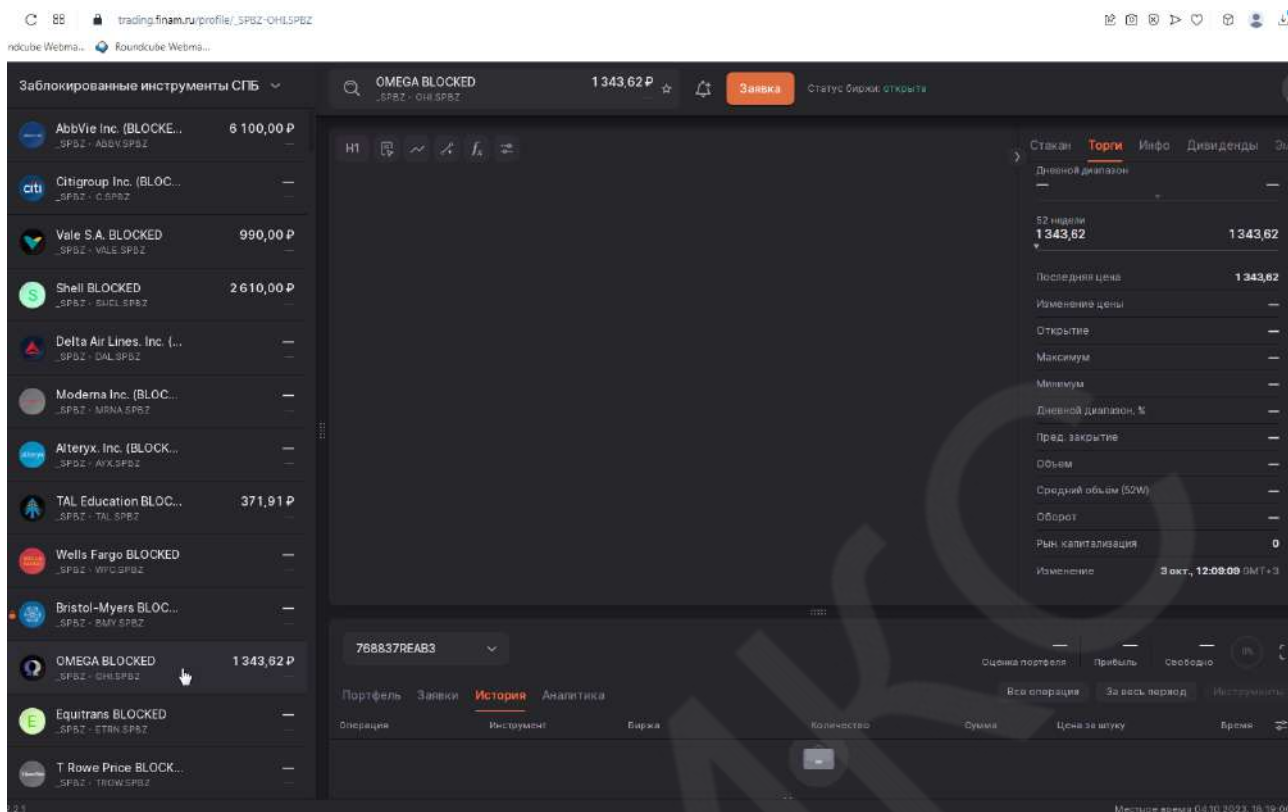
https://trading.finam.ru/profile/_SPBZ-NUS.SPBZ



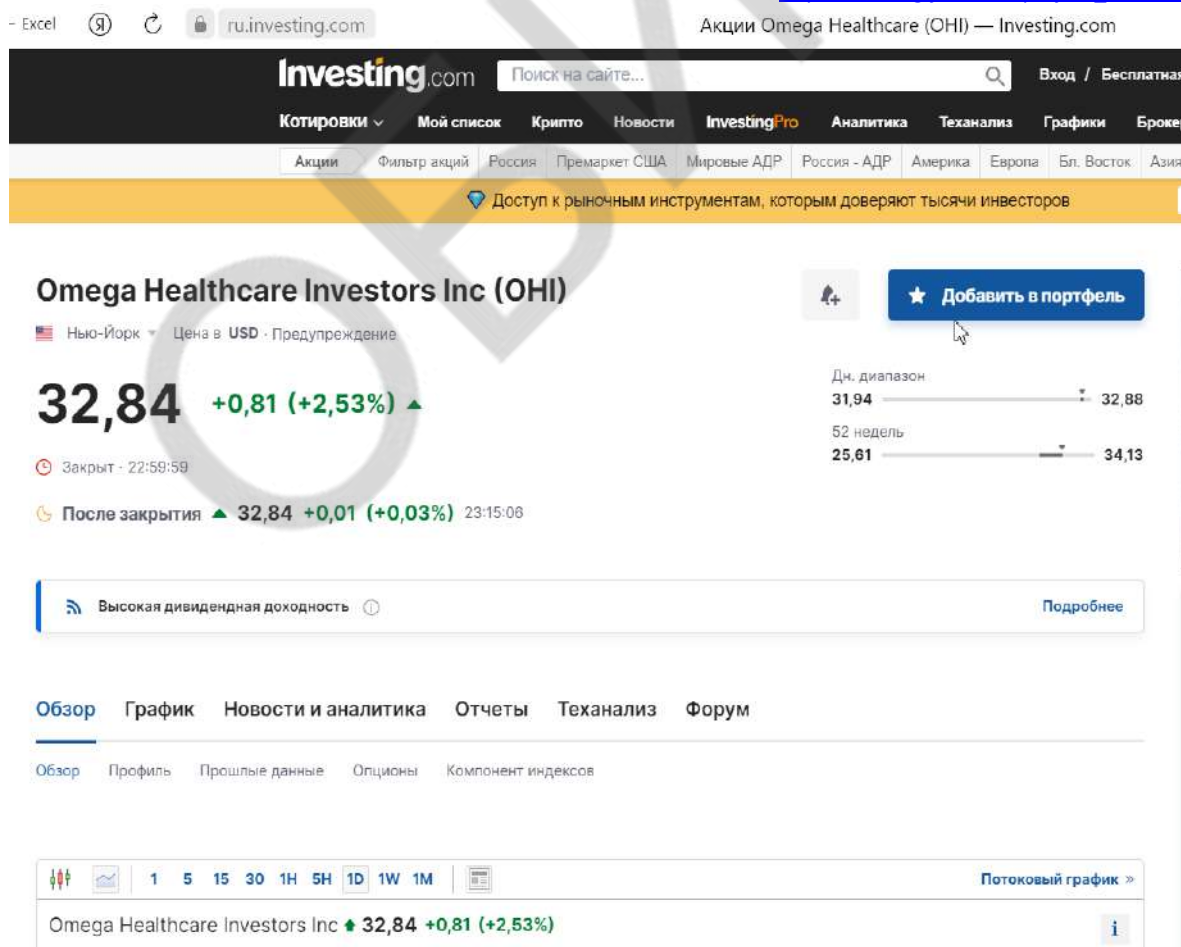
<https://ru.investing.com/equities/nu-skin-enterprises-inc/-related>



OMEGA ISIN US6819361006



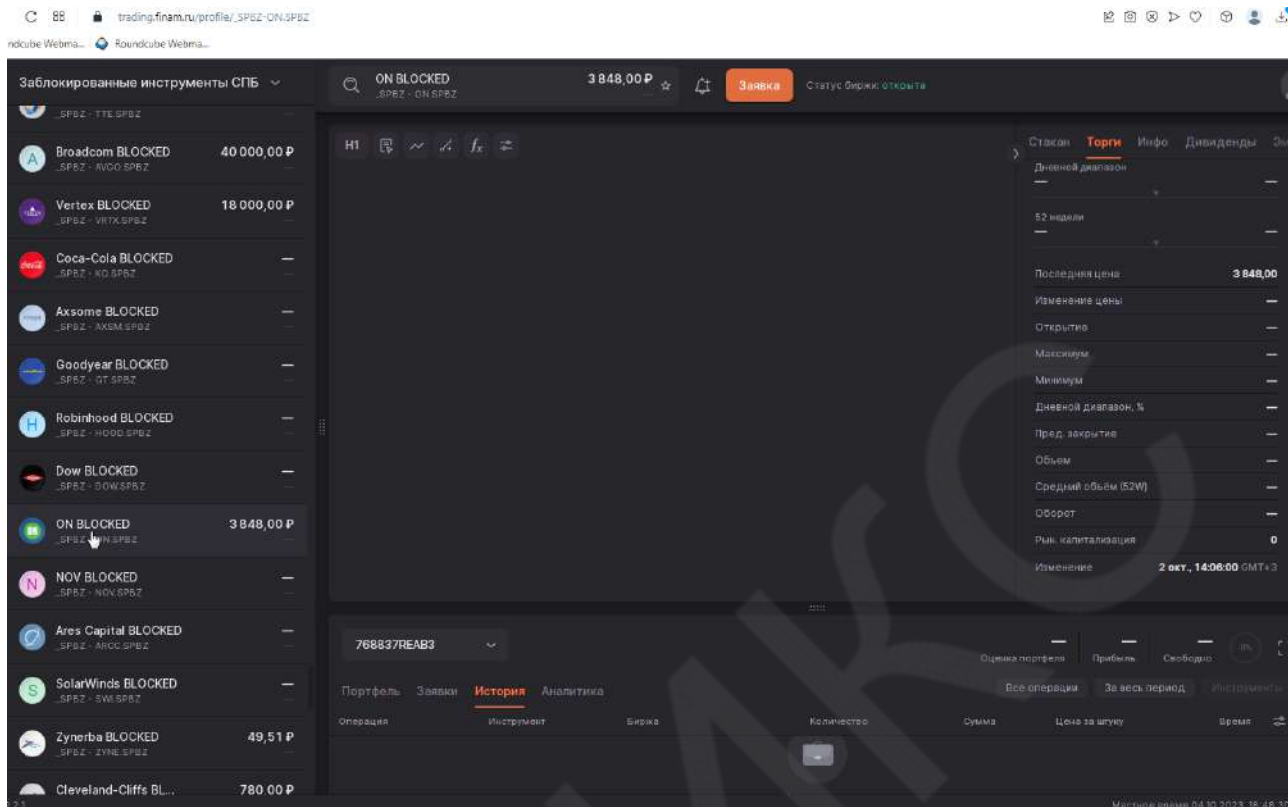
https://trading.finam.ru/profile/_SPBZ-OHI.SPBZ



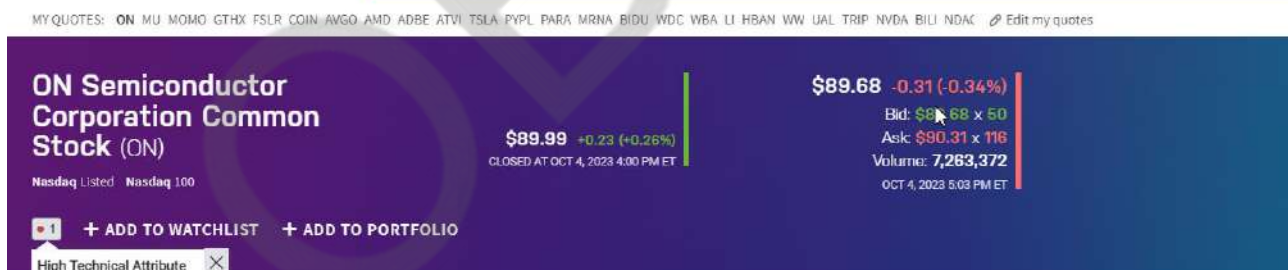
<https://ru.investing.com/equities/omega-healthcare>



ON ISIN US6821891057



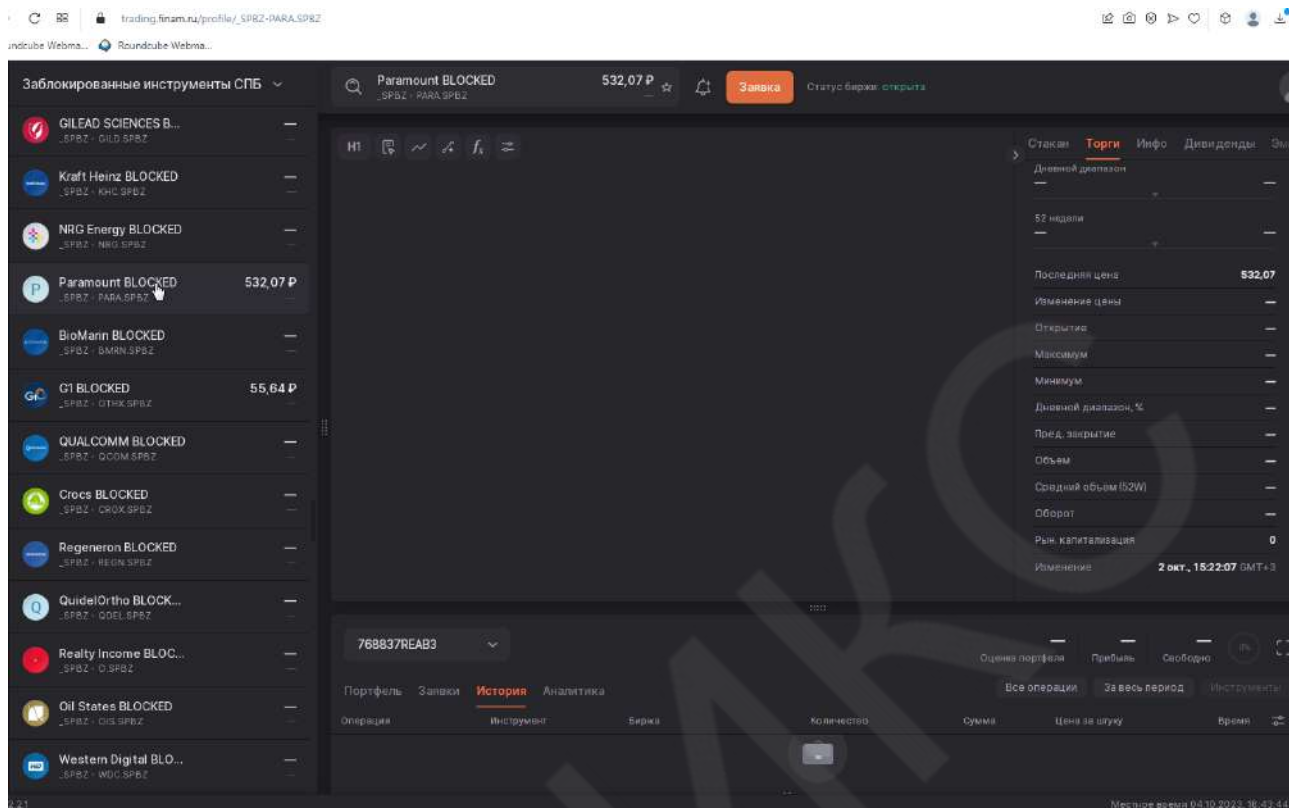
https://trading.finam.ru/profile/_SPBZ-ON.SPBZ



<https://www.nasdaq.com/market-activity/stocks/on>



PARAMOUNT ISIN US92556H2067



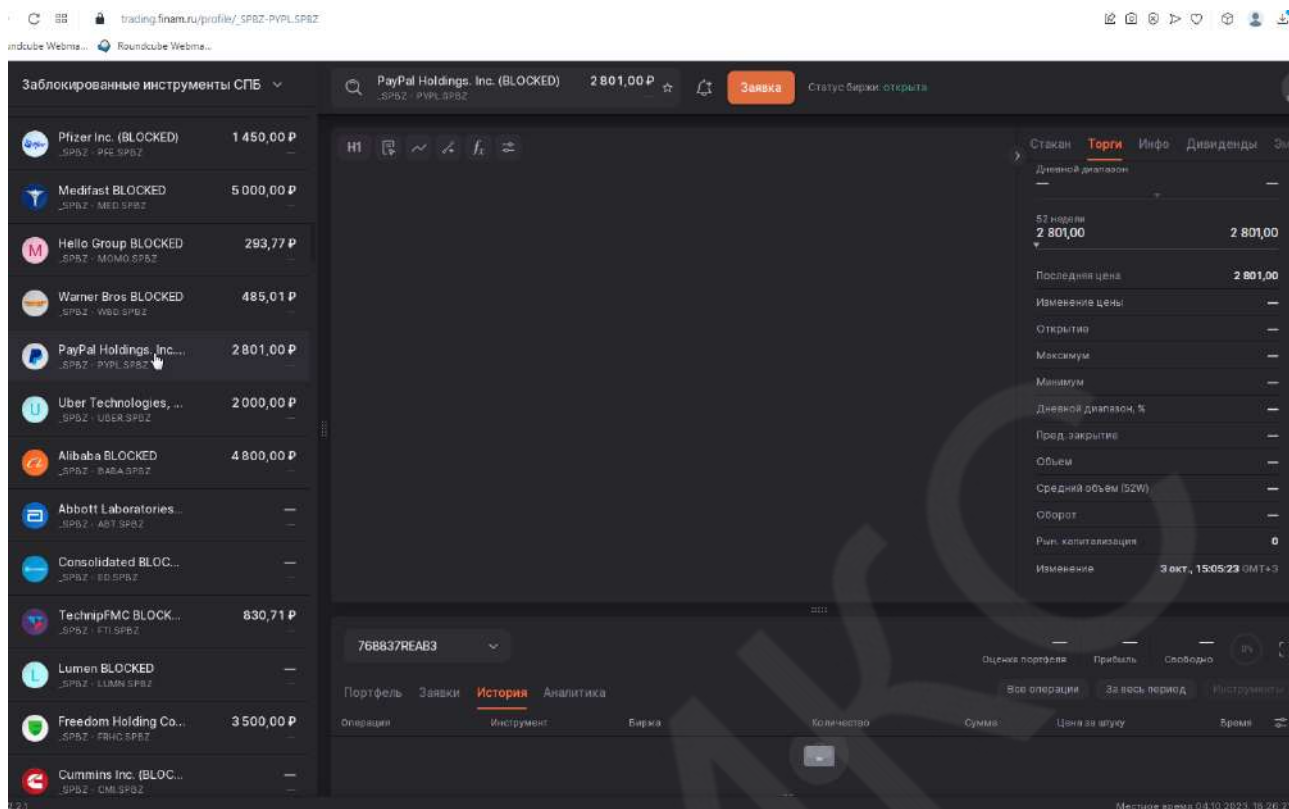
https://trading.finam.ru/profile/_SPBZ-PARA.SPBZ



<https://www.nasdaq.com/market-activity/stocks/para>

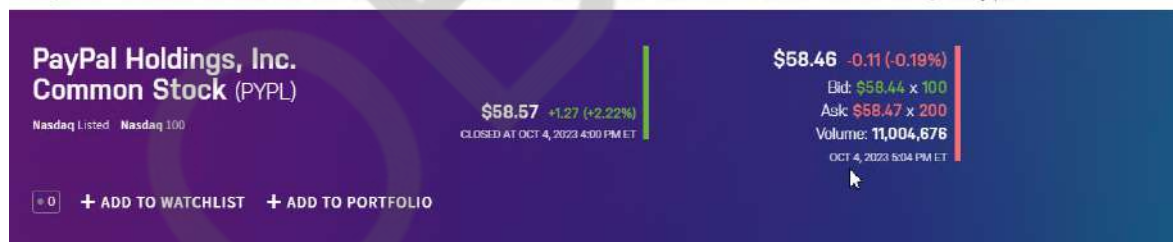


PAYPAL HOLDINGS. INC. ISIN US70450Y1038



https://trading.finam.ru/profile/_SPBZ-PYPL.SPBZ

Excel X www.nasdaq.com PayPal Holdings, Inc. Common Stock (PYPL) Stock Price, Quote, News & History | Nasdaq



QUOTES

Summary

Real-Time

After-Hours **LIVE**

Pre-Market

Charts

NEWS & ANALYSIS

News

Press Releases

Analyst Research

Dividend History

Historical Quotes

Oct 4, 2023 5:04 PM ET

1D 5D 1M 6M YTD 1Y 5Y MAX



<https://www.nasdaq.com/market-activity/stocks/pypl>



PFIZER INC. ISIN US7170811035

The screenshot shows a trading platform interface. On the left, there is a list of 'Заблوكированные инструменты СПБ' (Blocked Instruments SPB) with the following items:

- Pfizer Inc. (BLOCKED) - 1 450,00 P
- Medifast BLOCKED - 5 000,00 P
- Hello Group BLOCKED - 293,77 P
- Warner Bros BLOCKED - 485,01 P
- PayPal Holdings, Inc... - 2 801,00 P
- Uber Technologies, ... - 2 000,00 P
- Alibaba BLOCKED - 4 800,00 P
- Abbott Laboratories... - —
- Consolidated BLOC... - —
- TechspFMC BLOC... - —
- Lumen BLOCKED - —
- Freedom Holding Co... - 3 500,00 P
- Cummins Inc. (BLOC... - —

The main panel displays 'Pfizer Inc. (BLOCKED)' with a price of 1 450,00 P. A 'Заявка' (Order) button is visible. On the right, there is a 'Торги' (Trading) section with the following data:

Дневной диапазон	1 450,00	1 450,00
52 недели	1 450,00	1 450,00
Последняя цена	1 450,00 x 2	
Изменение цены	—	
Открытие	1 450,00	
Максимум	1 450,00	
Минимум	1 450,00	
Дневной диапазон, %	—	
Пред. закрытие	—	
Объем	2	
Средний объем (52W)	—	
Оборот	—	
Рыч. капитализация	0	
Изменение	14:58:21 GMT+3	

https://trading.finam.ru/profile/_SPBZ-PFE.SPBZ

The screenshot shows the NYSE website for Pfizer Inc (PFE). The quote is 33.31, down 0.59 (-1.74%). The last trade time is 10/04/2023 16:49:25.

LAST:	CHANGE:	% CHANGE:	VOLUME:
33.31	-0.59	-1.74%	23515411
TRADESIZE:	BID-ASK:	BSIZEKASIZE:	PREVPRICE:
2	33.27/31	1x7	33.90
OPEN:	HIGH:	LOW:	52WKHI:
33.94	34.0799	33.005	54.93
52WKHIDATE:	52WKLO:	52WKLODATE:	BETA:
12/14/22	31.7744	09/28/23	0.6088
EXCHANGE:			

<https://www.nyse.com/quote/XNYS:PFE>



SHELL ISIN US7802593050

Заблокированные инструменты СПБ

- AbbVie Inc. (BLOC... 6100,00 P
- Citigroup Inc. (BLOC... —
- Vale S.A. BLOKED 990,00 P
- Shell BLOKED 2610,00 P
- Delta Air Lines, Inc. (...) —
- Moderna Inc. (BLOC... —
- Alteryx, Inc. (BLOC... —
- TAL Education BLOC... 371,91 P
- Wells Fargo BLOKED —
- Bristol-Myers BLOC... —
- OMEGA BLOKED 1343,82 P
- Equitrans BLOKED —
- T Rowe Price BLOC... —

Shell BLOKED 2610,00 P

768837REAV3

Портфель Заявки История Аналитика

Операция Инструмент Биржа Количество Сумма Цена за штуку Брэн

Оценка портфеля Прибыль Свободно 0%

Все операции За весь период Инструменты

Местное время: 04.10.2023, 16:17:45

https://trading.finam.ru/profile/_SPBZ-SHEL.SPBZ

ru.investing.com

Акции Shell ADR (SHEL) — Investing.com

Investing.com

Котировки Мой список Крипто Новости InvestingPro Аналитика Теханализ Графики Брокер

Акции Фильтр акций Россия Премаркет США Мировые АДР Россия - АДР Америка Европа Бл. Восток Азия

Доступ к рыночным инструментам, которым доверяют тысячи инвесторов

Shell PLC ADR (SHEL)

Нью-Йорк Цена в USD - Предупреждение

62,03 -1,34 (-2,11%)

Закрит 04/10

После закрытия 61,94 -0,09 (-0,15%) 04/10

Высокая дивидендная доходность

Добавить в портфель

Дн. диапазон 61,59 62,64

52 недель 49,72 65,96

Обзор График Новости и аналитика Отчеты Теханализ Форум

Обзор Профиль Прошлые данные Опционы Компонент индексов

Shell PLC ADR 62,03 -1,34 (-2,11%)

<https://ru.investing.com/equities/royal-dutch-shell-a-plc>



SOUTHERN COPPER ISIN US84265V1052

Заблокированные инструменты СПБ

Southern Copper BLOKED 3 023,00 P Заявка Статус биржи: открыта

Статус	Торги	Инфо	Дивиденды
Дневной диапазон	3 023,00		3 023,00
52 недели	3 023,00		3 023,00
Последняя цена	3 023,00 x 2		
Изменение цены			
Открытие	3 023,00		
Максимум	3 023,00		
Минимум	3 023,00		
Дневной диапазон, %			
Пред. закрытие			
Объем	4		
Средний объем (52W)			
Оборот			
Рын. капитализация	0		
Изменение	3 окт., 15:17:49 GMT+3		

https://trading.finam.ru/profile/_SPBZ-SCCO.SPBZ

www.nyse.com NYSE

Listings Trading & Data Insights About

Note: Quote Data is Delayed At Least 15 Minutes

SOUTHERN COPPER CORPORATION SCCO

QUOTE OPTIONS

QUOTE

SOUTHERN COPPER CORPORATION (SCCO)

73.34 -0.13 (-0.18%)

Last Trade Time: 10/04/2023 16:50:32

LAST:	CHANGE:	% CHANGE:	VOLUME:
73.34	-0.13	-0.18%	1102989
TRADE SIZE:	BID-ASK:	BSIZE X ASIZE:	PREV PRICE:
323	71.80/4.00	1x1	73.47
OPEN:	HIGH:	LOW:	52WK HI:
73.54	73.8899	72.18	87.59
52WK HI DATE:	52WK LO:	52WK LO DATE:	BETA:
07/31/23	45.1745	10/25/22	1.2868
EXCHANGE:	NYSE		

<https://www.nyse.com/quote/XNYS:SCCO>



TAL EDUCATION ISIN US8740801043

Заблокированные инструменты СПБ

TAL Education BLOC... 371,91 P

Станок	Торги	Инфо	Дивиденды	Экс
Дневной диапазон				
52 недели	371,91			
Последняя цена				
	371,91			
Изменение цены				
Открытие				
Максимум				
Минимум				
Дневной диапазон, %				
Пред. закрытие				
Объем				
Средний объем (52W)				
Оборот				
Рын. капитализация				
				0
Изменение				
				3 окт., 15:35:04 GMT+3

https://trading.finam.ru/profile/_SPBZ-TAL.SPBZ

www.nyse.com NYSE

Listings Trading & Data Insights About

Note: Quote Data is Delayed At Least 15 Minutes.

TAL EDUCATION GROUP SPON ADS EACH REP 0.3333 CL A ORD SHS TAL

QUOTE OPTIONS

QUOTE

TAL EDUCATION GROUP SPON ADS EACH REP 0.3333 CL A ORD SHS (TAL)

8.71 -0.03 (-0.34%)

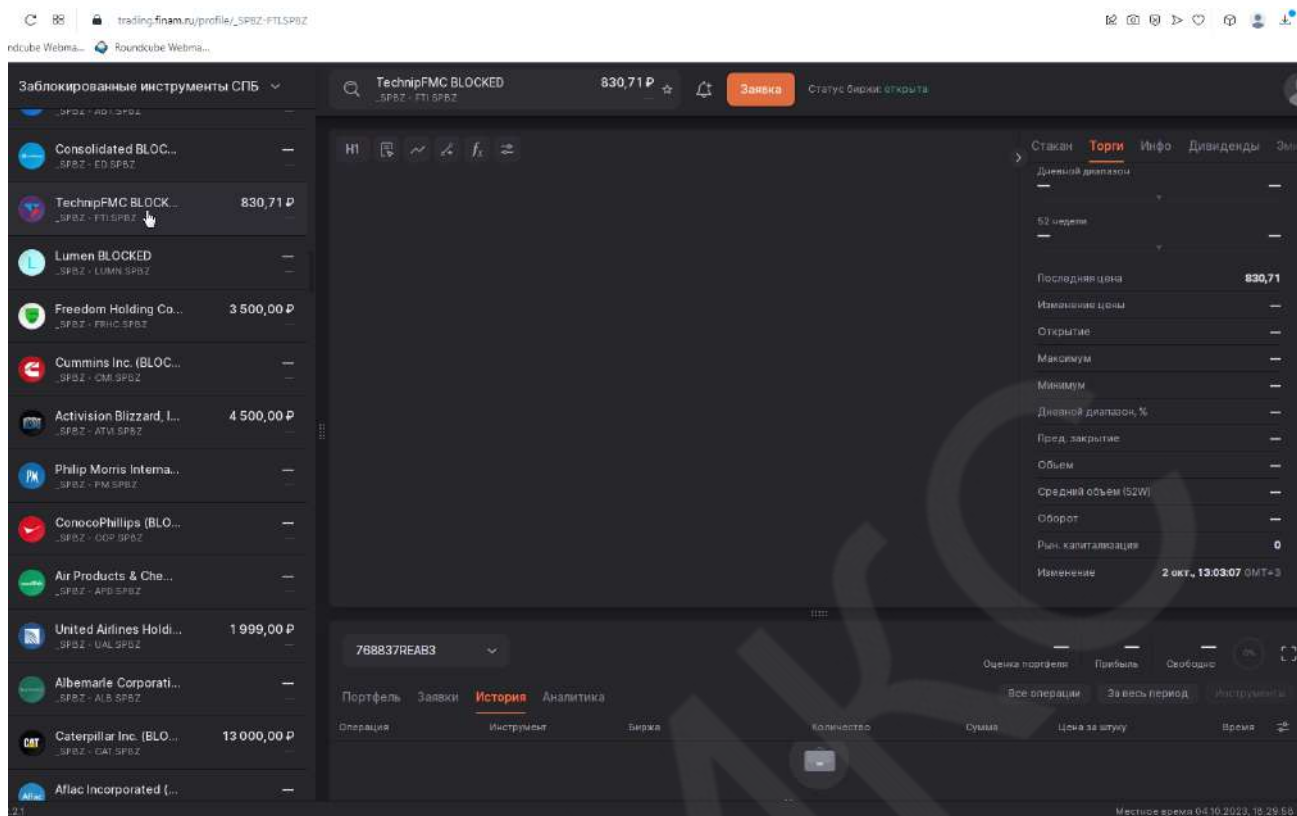
Last Trade Time: 10/04/2023 16:33:52

LAST:	CHANGE:	% CHANGE:	VOLUME:
8.71	-0.03	-0.34%	2381928
TRADESIZE:	BID-ASK:	BSIZEXASIZE:	PREVPRICE:
20	8.71/75	2x1	8.74
OPEN:	HIGH:	LOW:	52WKHI:
8.59	8.805	8.52	10.45
52WKHIDATE:	52WKLO:	52WKLODATE:	BETA:
12/22/22	2.91	10/24/22	-0.063
EXCHANGE:	NYSE		

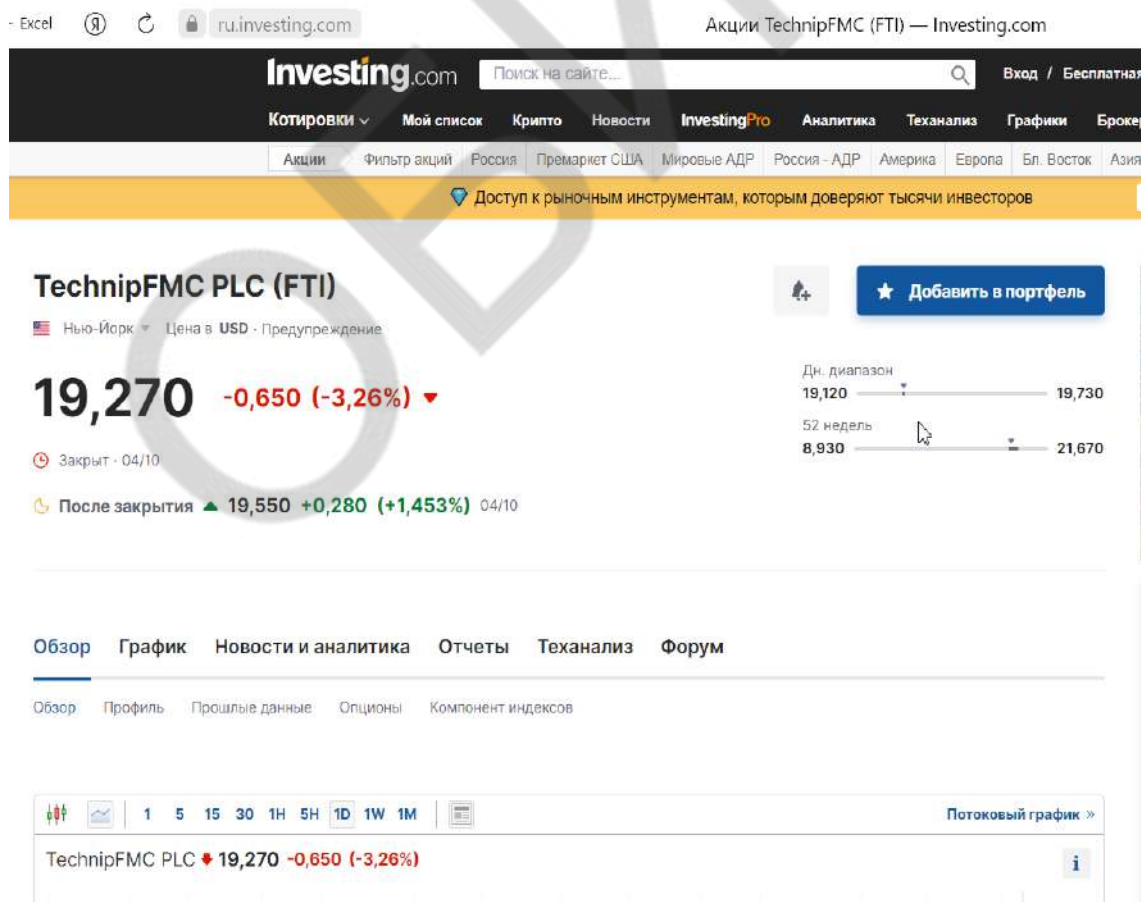
<https://www.nyse.com/quote/XNYS:TAL>



TECHNIPFMC ISIN GB00BDSFG982



https://trading.finam.ru/profile/_SPBZ-FTI.SPBZ



<https://ru.investing.com/equities/fmc-technologies-inc>



TELADOC HEALTH B ISIN US87918A1051

Trading platform interface for Teladoc Health B (TDOC). The main display shows the current price at 975.00 P. The interface includes a sidebar with a list of blocked instruments, a central chart area, and a right-hand panel with key statistics.

Статус	Торги	Инфо	Дивиденды	Экс
Дневной диапазон	975,00			975,00
52 недели	975,00			975,00
Последняя цена	975,00 x 1			
Изменение цены	—			
Открытие	975,00			
Максимум	975,00			
Минимум	975,00			
Дневной диапазон, %	—			
Пред. закрытие	—			
Объем	1			
Средний объем (52W)	—			
Оборот	—			
Рын. капитализация	0			
Изменение	12:29:20 GMT+3			

https://trading.finam.ru/profile/_SPBZ-TDOC.SPBZ

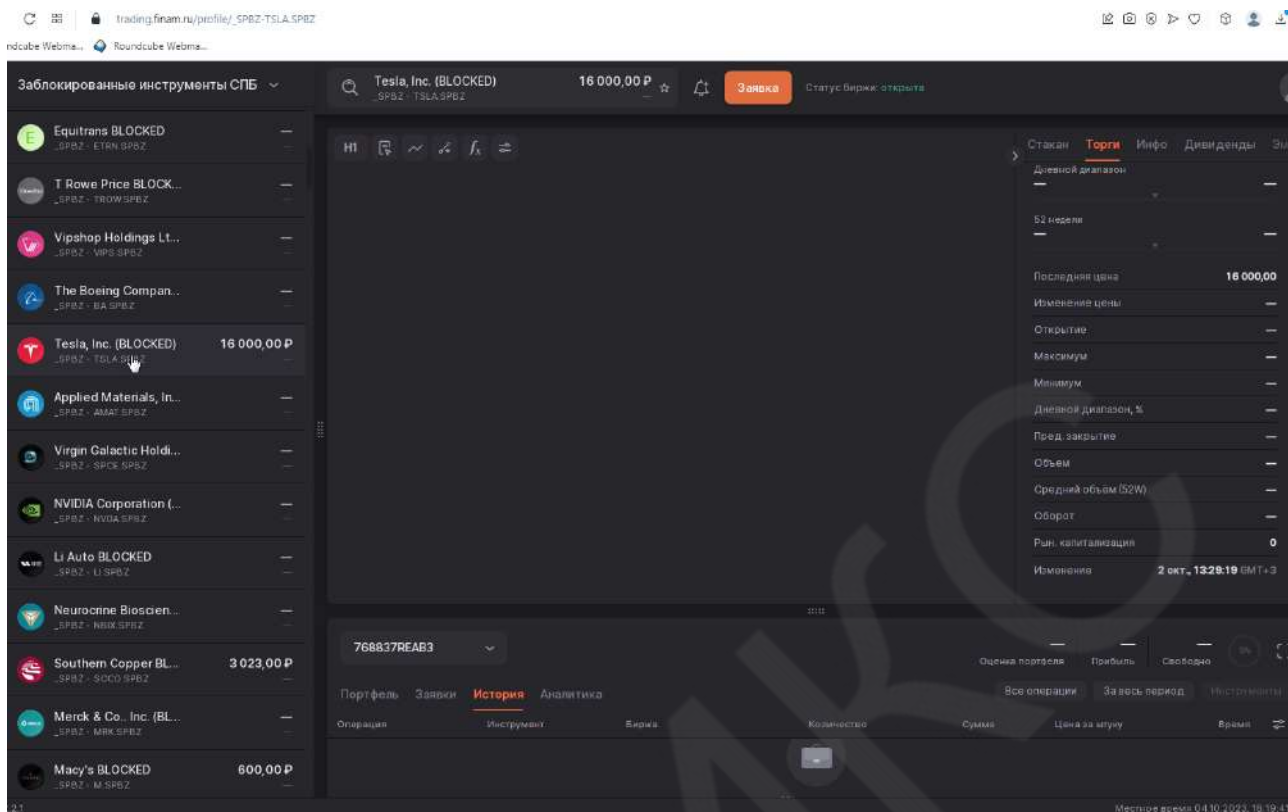
NYSE website showing the quote for Teladoc Health Inc (TDOC). The current price is 18.36, down 0.11 (-0.60%) from the previous close. The page includes navigation tabs for Listings, Trading & Data, Insights, and About.

LAST	CHANGE	% CHANGE	VOLUME
18.36	-0.11	-0.60%	4777246
TRADE SIZE	BID-ASK	BSIZE X ASIZE	PREV PRICE
8	18.28:30	10x5	18.47
OPEN	HIGH	LOW	52WK HI
18.60	18.60	18.06	34.73
52WK HI DATE	52WK LO	52WK LO DATE	BETA
11/15/22	18.04	10/02/23	1.1366
EXCHANGE	NYSE		

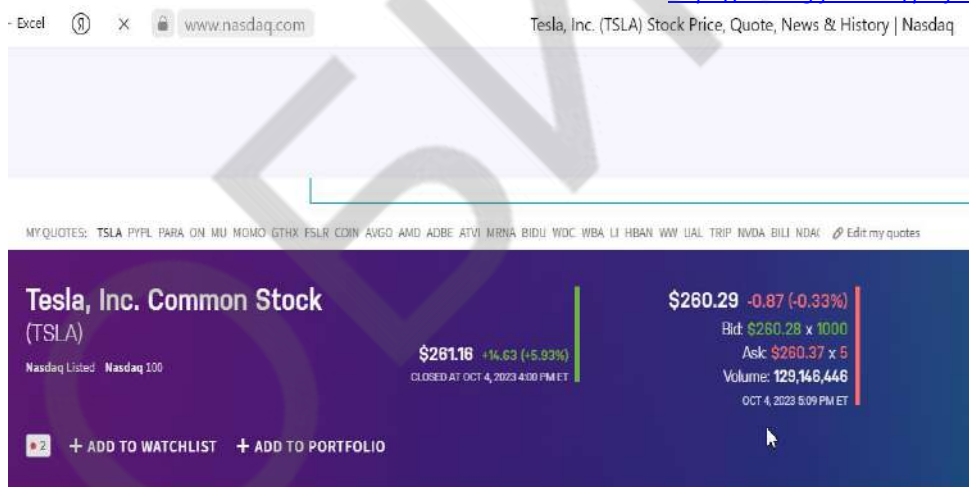
<https://www.nyse.com/quote/XNYS:TDOC>



TESLA, INC. ISIN US88160R1014



https://trading.finam.ru/profile/_SPBZ-TSLA.SPBZ



<https://www.nasdaq.com/market-activity/stocks/tsla>



TOTALENERGIES ISIN US89151E1091

Заблокированные инструменты СПБ

- Qorvo BLOCKED 3 200,00 P
- TotalEnergies BLOC...** 3 200,00 P
- Broadcom BLOCKED 40 000,00 P
- Vertex BLOCKED 18 000,00 P
- Coca-Cola BLOCKED
- Axsome BLOCKED
- Goodyear BLOCKED
- Robinhood BLOCKED
- Dow BLOCKED
- ON BLOCKED 3 848,00 P
- NOV BLOCKED
- Ares Capital BLOCKED
- SolarWinds BLOCKED

TotalEnergies BLOC... 3 200,00 P

768837REAB3

Портфель Заказы История Аналитика

Операция Инструмент Биржа Количество Сумма Цена за штуку Время

Статус биржи: открыта

Оценки: Торги Инфо Дивиденды

Дневной диапазон: 3 200,00 - 3 200,00

52 недели: 3 200,00 - 3 200,00

Последняя цена: 3 200,00 x 5

Изменение цены: —

Открытие: 3 200,00

Максимум: 3 200,00

Минимум: 3 200,00

Дневной диапазон, %: —

Пред. закрытие: —

Объем: 5

Средний объем (52W): —

Оборот: —

Рын. капитализация: 0

Изменение: 144128 OMT +3

Местное время: 04.10.2023, 15:46:29

https://trading.finam.ru/profile/_SPBZ-TTE.SPBZ

ru.investing.com

Акции TotalEnergies SE ADR (TTE) — Investing.com

Investing.com

Поиск на сайте...

Вход / Бесплатная

Котировки Мой список Крипто Новости InvestingPro Аналитика Теханализ Графики Брокеры

Акции Фильтр акций Россия Премаркет США Мировые АДР Россия - АДР Америка Европа Бл. Восток Азия

Доступ к рыночным инструментам, которым доверяют тысячи инвесторов

TotalEnergies SE ADR (TTE)

Нью-Йорк Цена в USD Предупреждение

62,82 -1,56 (-2,42%)

Закрыт - 04/10

После закрытия 62,82 0,00 (0,00%) 04/10

Добавить в портфель

Дн. диапазон: 62,47 - 63,60

52 неделя: 47,84 - 67,33

Высокая дивидендная доходность

Обзор График Новости и аналитика Отчеты Теханализ Форум

Обзор Профиль Прошлые данные Опционы Компонент индексов

1 5 15 30 1H 5H 1D 1W 1M

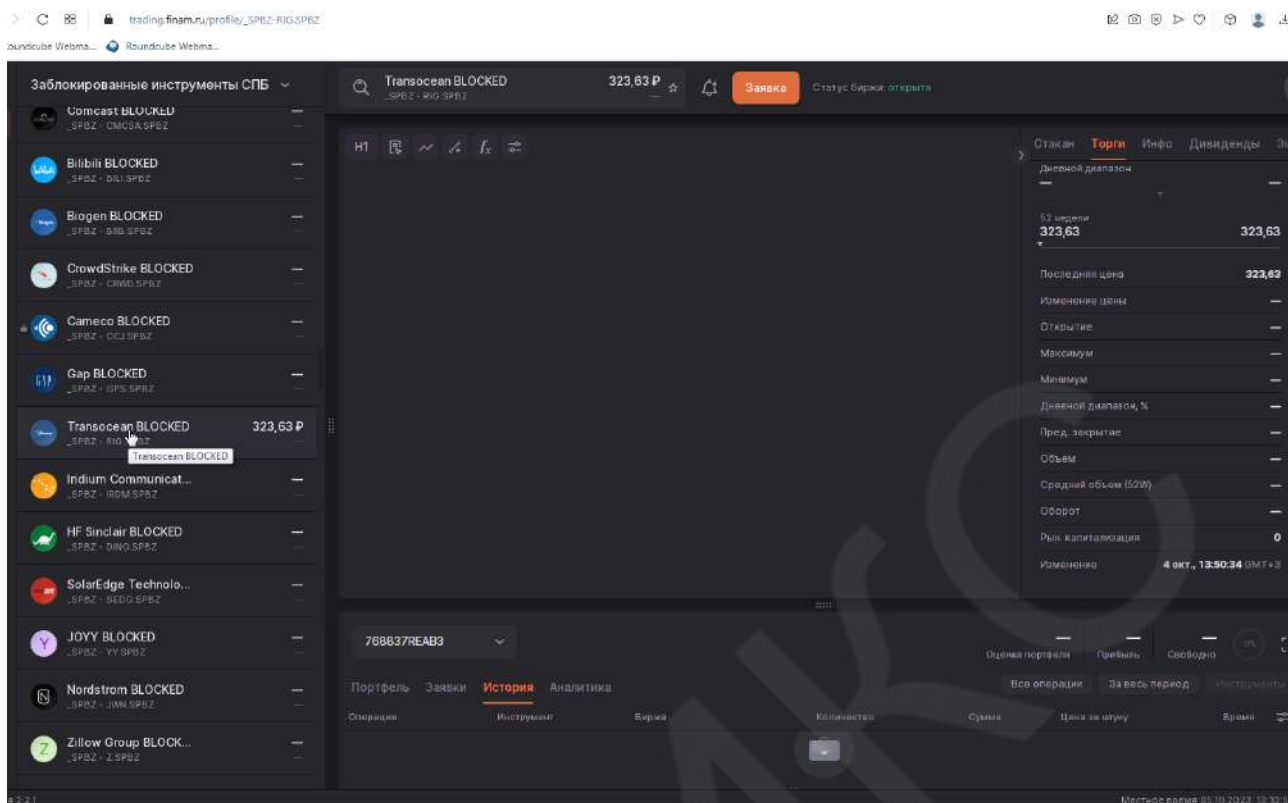
Потоковый график

TotalEnergies SE ADR + 62,82 -1,56 (-2,42%)

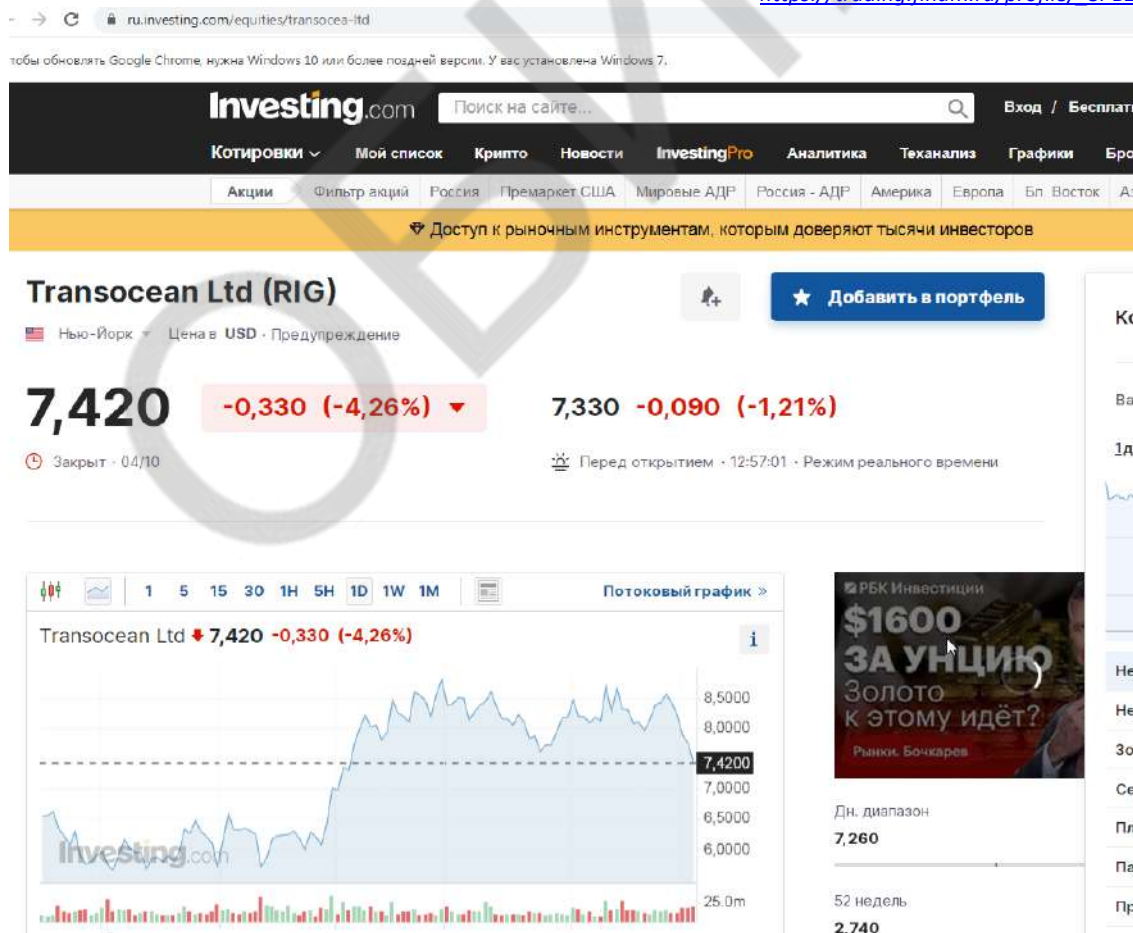
<https://ru.investing.com/equities/total-s.a.>



TRANSOCEAN ISIN CH0048265513



https://trading.finam.ru/profile/_SPBZ-RIG.SPBZ



<https://ru.investing.com/equities/transocea-ltd>



UBER TECHNOLOGIES, INC. ISIN US90353T1007

Заблокированные инструменты СПБ

- Wamer Bros BLOCKED 485,01 P
- PayPal Holdings, Inc... 2 801,00 P
- Uber Technologies, ... 2 000,00 P
- Alibaba BLOCKED 4 800,00 P
- Abbott Laboratories... —
- Consolidated BLOC... —
- TechmpFMC BLOC... 830,71 P
- Lumen BLOCKED —
- Freedom Holding Co... 3 500,00 P
- Cummins Inc. (BLOC... —
- Activision Blizzard, I... 4 500,00 P
- Philip Morris Interna... —
- ConocoPhillips (BLO... —

Uber Technologies, Inc. (BLOCKED) 2 000,00 P

Статус биржи: открыта

768837REAB3

Оценки портфеля Прибыль Своё дело

Портфели Заявки История Аналитика

Операция Инструмент Биржа Количество Сумма Цена за штуку Время

Местное время 04.10.2023, 16:20:59

<https://trading.finam.ru/profile/SPBZ-UBER.SPBZ>

www.nyse.com NYSE

Listings Trading & Data Insights About

Note: Quote Data is Delayed At Least 15 Minutes

UBER TECHNOLOGIES INC UBER

QUOTE OPTIONS

QUOTE

UBER TECHNOLOGIES INC (UBER)

44.94 +0.43 (+0.97%)

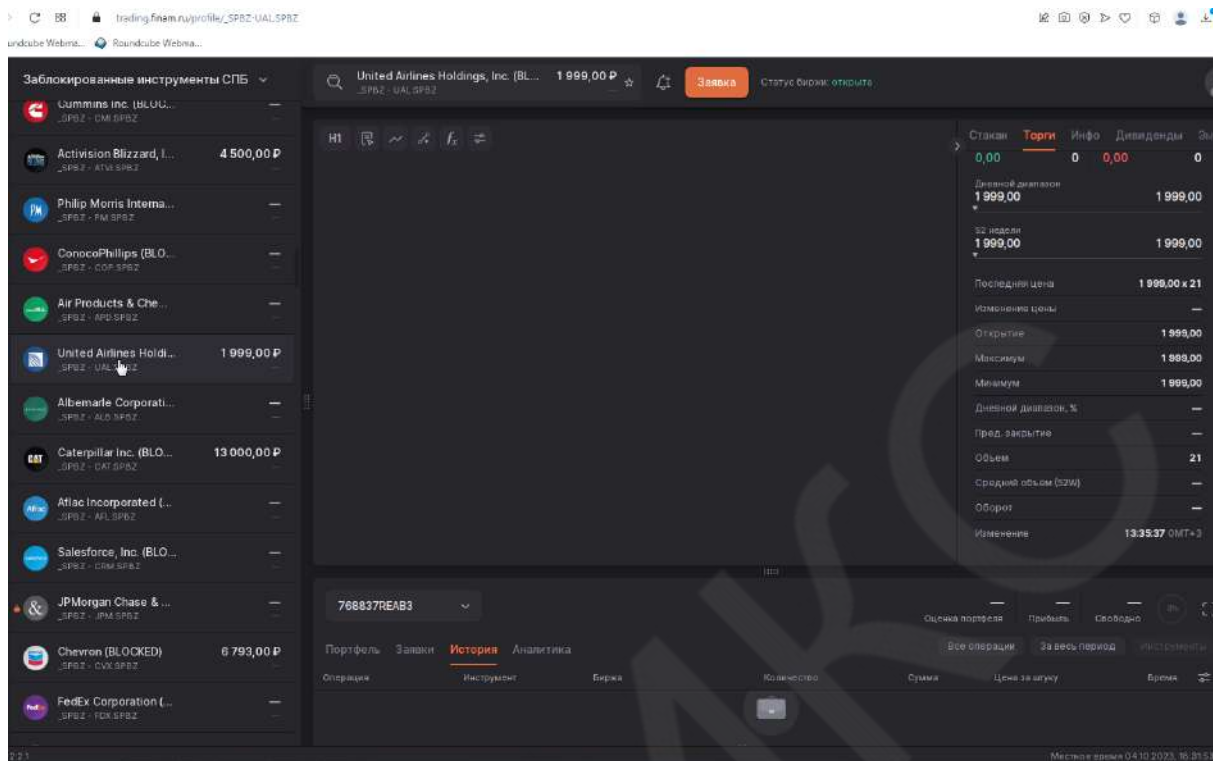
Last Trade Time: 10/04/2023 16:55:30

LAST:	CHANGE:	% CHANGE:	VOLUME:
44.94	+0.43	+0.97%	12462096
TRADE SIZE:	BID-ASK:	BSIZE X ASIZE:	PREV PRICE:
5	44.91/93	2x1	44.51
OPEN:	HIGH:	LOW:	52WK HI:
44.79	45.485	44.18	49.49
52WK HI DATE:	52WK LO:	52WK LO DATE:	BETA:
07/31/23	22.94	10/11/22	1.2199
EXCHANGE: NYSE			

<https://www.nyse.com/quote/XNYS:UBER>

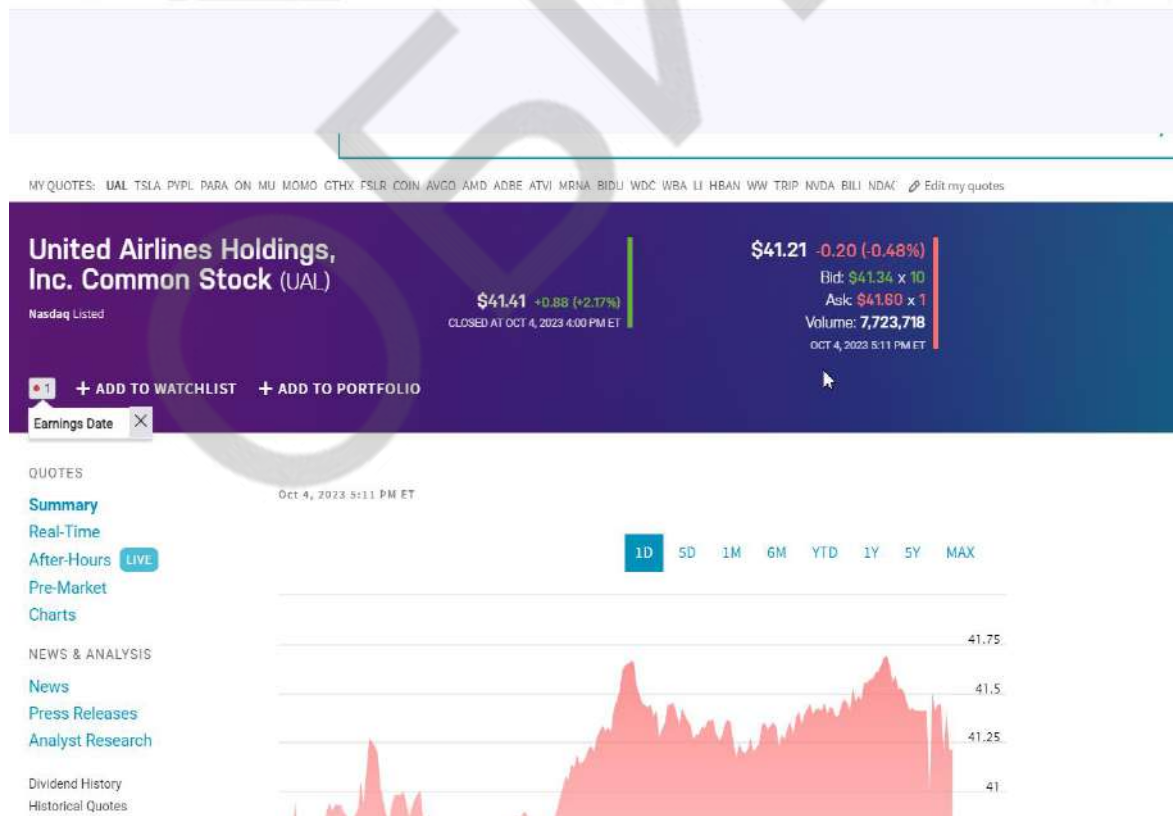


UNITED AIRLINES HOLDINGS, INC. ISIN US9100471096



https://trading.finam.ru/profile/_SPBZ-UAL.SPBZ

www.nasdaq.com United Airlines Holdings, Inc. Common Stock (UAL) Stock Price, Quote, News & History | Nasdaq



<https://www.nasdaq.com/market-activity/stocks/ual>



VALE S.A. ISIN US91912E1055

Заблокированные инструменты СПб

- AbbVie Inc. (BLOCKED) 6 100,00 P
- Citigroup Inc. (BLOCKED) —
- Vale S.A. BLOCKED 990,00 P**
- Shell BLOCKED 2 610,00 P
- Delta Air Lines, Inc. (BLOCKED) —
- Moderna Inc. (BLOCKED) —
- Alteryx, Inc. (BLOCKED) —
- TAL Education BLOCKED 371,91 P
- Wells Fargo BLOCKED —
- Bristol-Myers BLOCKED —
- OMEGA BLOCKED 1 343,62 P
- Equitrans BLOCKED —
- T Rowe Price BLOCKED —

Vale S.A. BLOCKED 990,00 P

Статус биржи: открыта

Показатель	Значение
Дневной диапазон	990,00
52 недели	990,00
Последняя цена	860,00 x 2
Изменение цены	—
Открытие	990,00
Максимум	990,00
Минимум	990,00
Дневной диапазон, %	—
Пред. закрытие	—
Объем	2
Средний объем (52W)	—
Оборот	—
Рын. капитализация	0
Изменение	13:29:06 GMT+3

https://trading.finam.ru/profile/_SPBZ-VALE.SPBZ

ru.investing.com

Акции Vale ADR (VALE) — Investing.com

Investing.com

Поиск на сайте...

Вход / Бесплатно

Котировки | Мой список | Крипто | Новости | InvestingPro | Аналитика | Теханализ | Графики | Брокеры

Акции | Фильтр акций | Россия | Премаркет США | Мировые АДР | Россия - АДР | Америка | Европа | Бл. Восток | Азия

Доступ к рыночным инструментам, которым доверяют тысячи инвесторов

Vale SA ADR (VALE)

Нью-Йорк | Цена в USD | Предупреждение

12,76 -0,12 (-0,93%)

Закрит · 04/10

После закрытия 12,76 0,00 (0,00%) 04/10

Высокая дивидендная доходность

Добавить в портфель

Дн. диапазон: 12,70 - 12,95

52 недель: 12,22 - 19,31

Обзор | График | Новости и аналитика | Отчеты | Теханализ | Форум

Обзор | Профиль | Прошлые данные | Опционы | Компонент индексов

1 5 15 30 1H 5H 1D 1W 1M

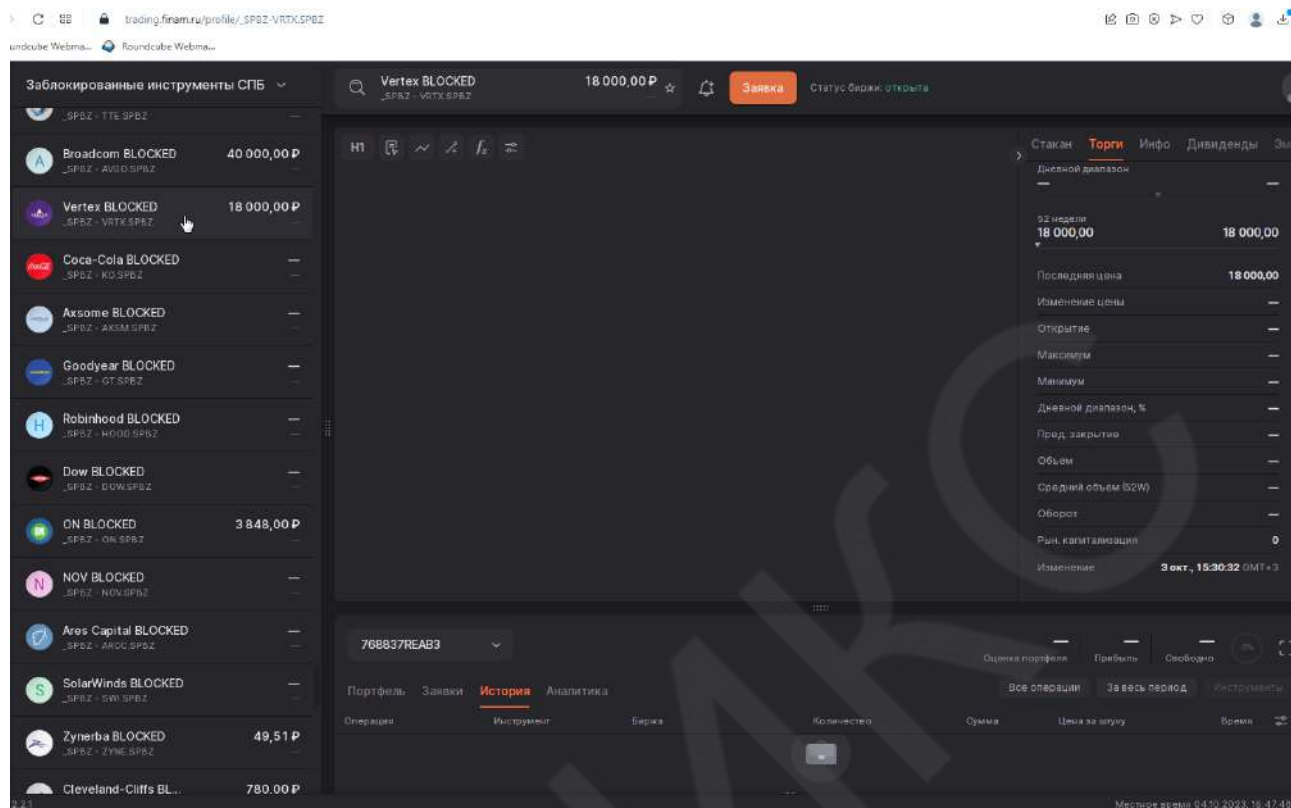
Потоковый график

Vale SA ADR ↓ 12,76 -0,12 (-0,93%)

<https://ru.investing.com/equities/vale-s.a.--americ>

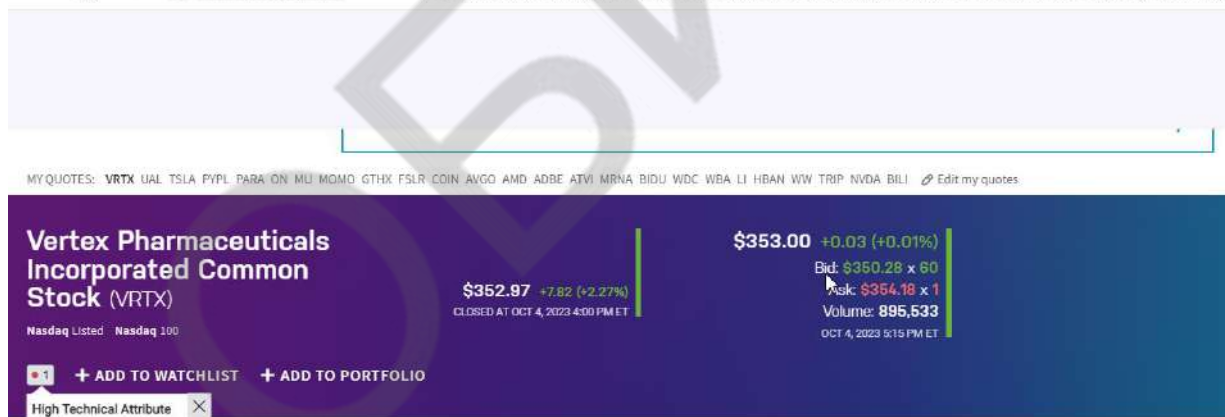


VERTEX ISIN US92532F1003



https://trading.finam.ru/profile/_SPBZ-VRTX.SPBZ

www.nasdaq.com Vertex Pharmaceuticals Incorporated Common Stock (VRTX) Stock Price, Quote, News & History | Nasdaq



QUOTES

Summary

Real-Time

After-Hours **LIVE**

Pre-Market

Charts

NEWS & ANALYSIS

News

Press Releases

Analyst Research

Dividend History

Historical Quotes

Historical NOCP

Oct 4, 2023 5:15 PM ET

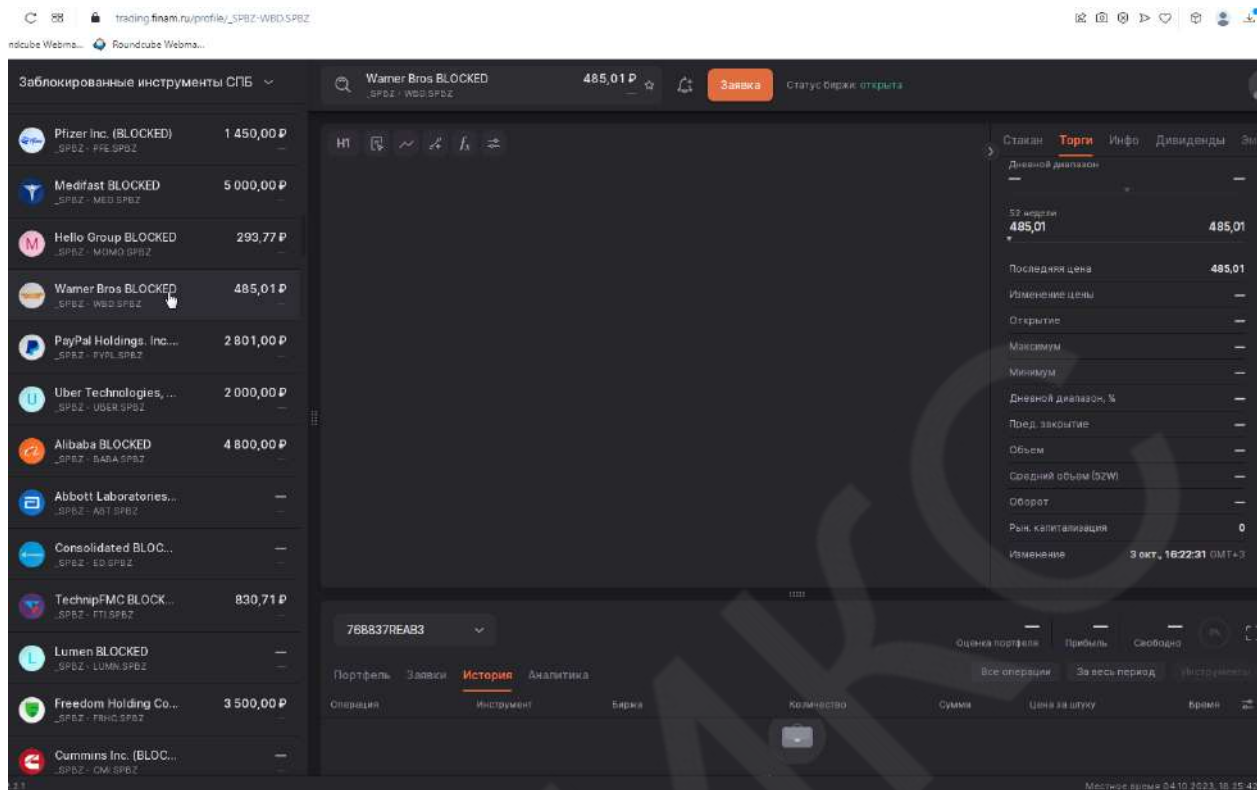
1D 5D 1M 6M YTD 1Y 5Y MAX



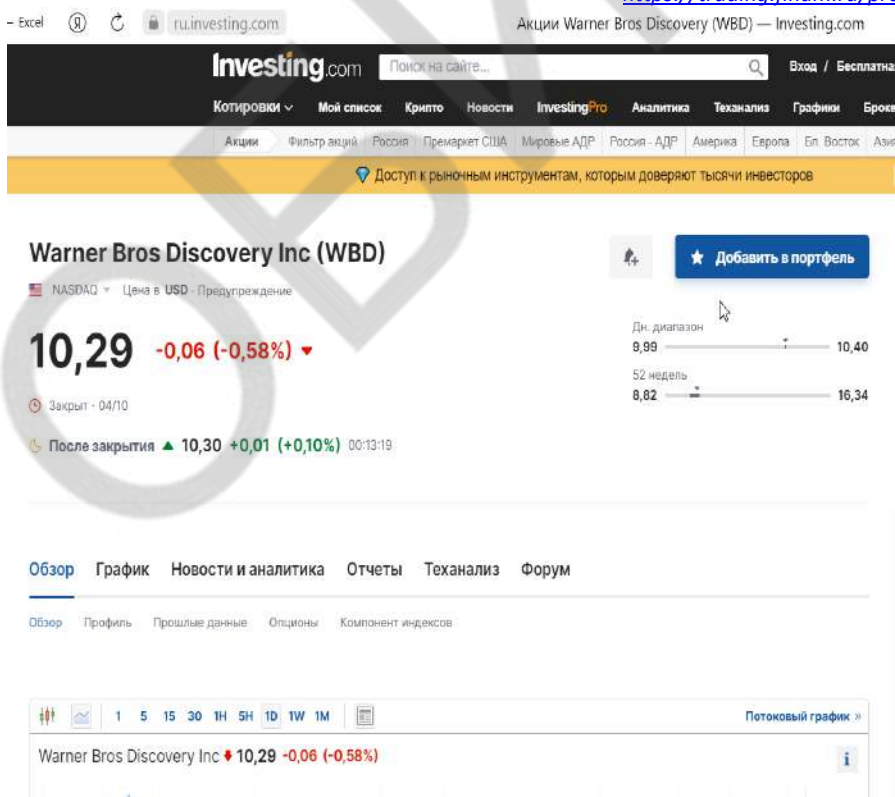
<https://www.nasdaq.com/market-activity/stocks/vrtx>



WARNER BROS ISIN US9344231041



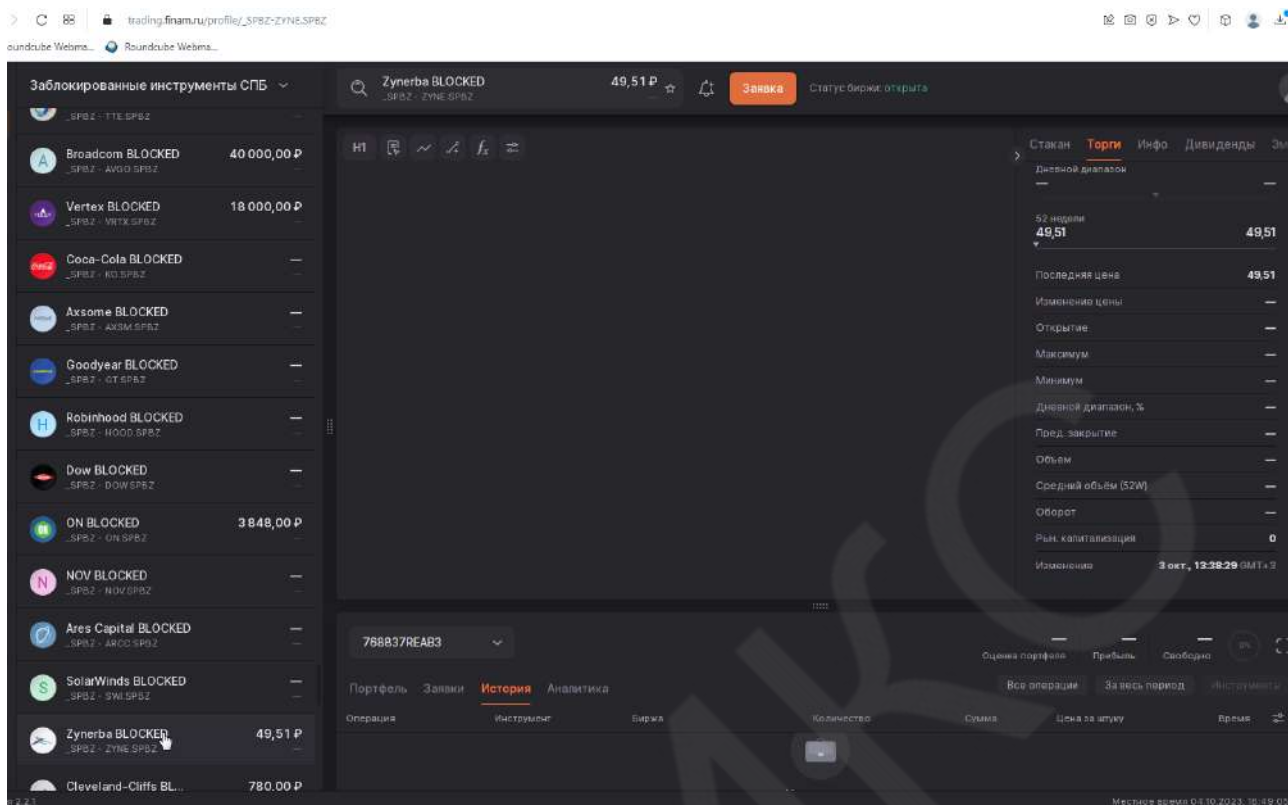
https://trading.finam.ru/profile/_SPBZ-WBD.SPBZ



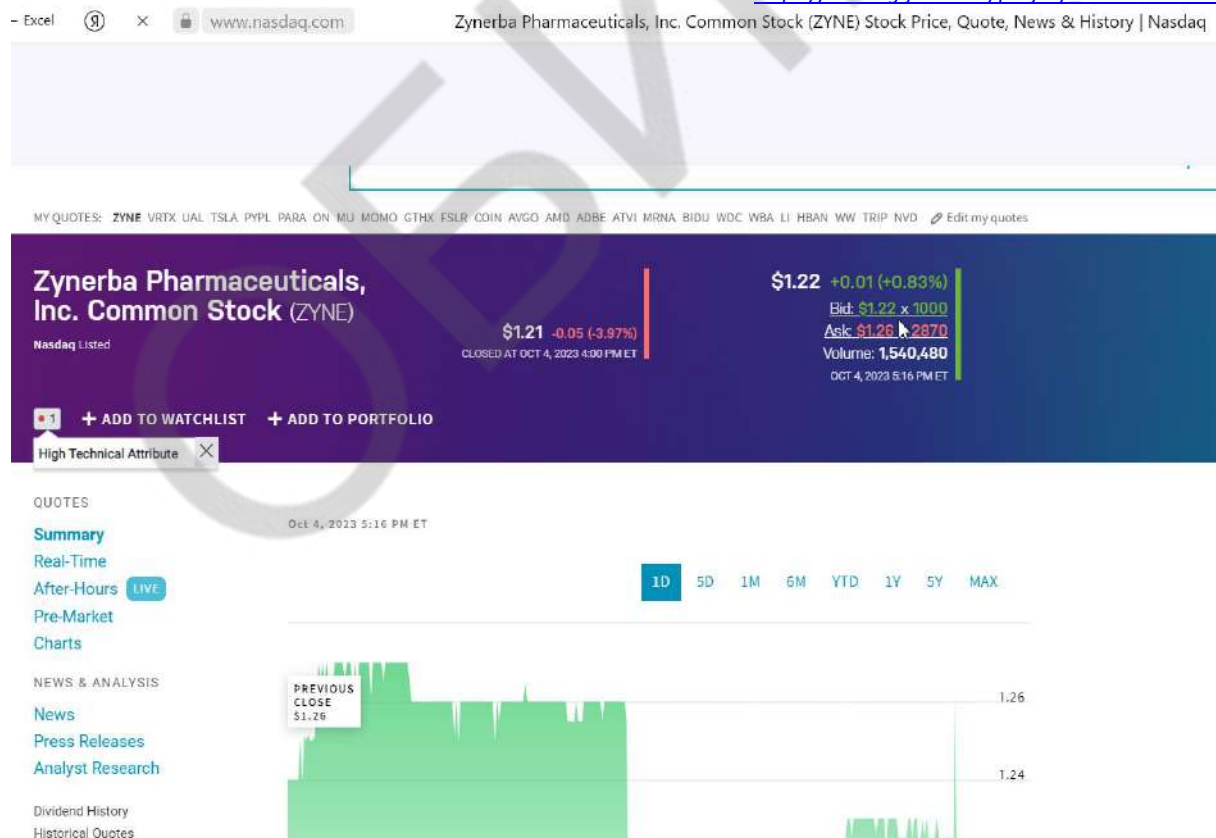
<https://ru.investing.com/equities/discovery-holding-co>



ZYNERBA ISIN US98986X1090



https://trading.finam.ru/profile/_SPBZ-ZYNE.SPBZ



<https://www.nasdaq.com/market-activity/stocks/zyne>



Прошнуровано, пронумеровано

Всего (с диалогом) листов

Ген. директор Сидин Д.Е.





Документ подписан и передан через оператора ЭДО АО «ПФ «СКБ Контур»

	Организация, сотрудник	Доверенность: рег. номер, период действия и статус	Сертификат: серийный номер, период действия	Дата и время подписания
Подписи отправителя:	ОБЩЕСТВО С ОГРАНИЧЕННОЙ ОТВЕТСТВЕННОСТЬЮ "ОЦЕНКА БИЗНЕСА И КОНСАЛТИНГ" Слуцкий Даниил Евгеньевич, ГЕНЕРАЛЬНЫЙ ДИРЕКТОР	Не требуется для подписания	011E1B6E0096AFD9A94EE2A6616 706F141 с 26.01.2023 09:30 по 26.04.2024 09:30 GMT+03:00	18.10.2023 11:01 GMT+03:00 Подпись соответствует файлу документа
Подписи получателя:	ООО УК "АЛЬФА-КАПИТАЛ" Списивый Александр Витальевич, Первый заместитель генерального директора, финансовый директор	Не требуется для подписания	03D9628D0012B06B9F4FD2B368 813DFA4A с 30.05.2023 11:24 по 30.08.2024 11:24 GMT+03:00	18.10.2023 11:03 GMT+03:00 Подпись соответствует файлу документа