



# ОБИКС

**ОТЧЁТ № 831-23001/2023/39-О**

**об оценке справедливой стоимости прав собственности на ценные бумаги FinEx Gold ETF USD ISIN: IE00B8XB7377 в количестве 1 шт.; SPDR Gold Trust ISIN: US78463V1070, в количестве 1 шт., место хранения: НКО АО НРД/Евроклир, статус: заблокированные**


Заказчик: Общество с ограниченной ответственностью «Управляющая компания «Альфа-Капитал»

Исполнитель: ООО «ОБИКС»

Основание для оценки:  
Договор № 831-23001/2023-О от 12.12.2023 г., Задание на оценку № 39 от 14.02.2025 г.

Дата оценки: 14 февраля 2025 г.

Дата составления отчета:  
17 февраля 2025 г.



МОСКВА 2025

В соответствии с Договором № 831-23001/2023-О от 12.12.2023 г., Заданием на оценку № 39 от 14.02.2025 г., заключённым между Обществом с ограниченной ответственностью «Управляющая компания «Альфа-Капитал» (Заказчиком), и ООО «ОБИКС» (Исполнителем), Оценщик Исполнителя провел оценку справедливой стоимости объекта оценки.

Оценка произведена по состоянию на 14 февраля 2025 г., после получения исходных данных, ознакомления с правовой, финансовой, технической документацией и информацией, которая использовалась при расчёте справедливой стоимости объекта оценки. Цель оценки: Определение стоимости чистых активов паевых инвестиционных фондов под управлением ООО «УК «Альфа-Капитал», в соответствии с положениями статьи 37 Федерального закона №156-ФЗ «Об инвестиционных фондах», с учетом требований Указания Банка России от 25.08.2015 N 3758-У «Об определении стоимости чистых активов инвестиционных фондов, в том числе о порядке расчета среднегодовой стоимости чистых активов паевого инвестиционного фонда и чистых активов акционерного инвестиционного фонда, расчетной стоимости инвестиционных паев паевых инвестиционных фондов, стоимости имущества, переданного в оплату инвестиционных паев».

Оценка выполнена в соответствии с требованиями Федерального Закона «Об оценочной деятельности в РФ» от 29.07.98 г. № 135-ФЗ (в действующей редакции), «Стандартами оценки, обязательными к применению субъектами оценочной деятельности», утвержденными Министерством экономического развития и торговли Российской Федерации: ФСО I, ФСО II, ФСО III, ФСО IV, ФСО V, ФСО VI, ФСО 8, МСФО 13, а также в соответствии со Стандартами и правилами оценочной деятельности АРМО. Обращаю внимание, что это письмо не является Отчётом об оценке, а только предваряет Отчёт, приведённый далее.

**В результате проведенного исследования, на основании полученной информации, сделанных общих и специальных допущений, по состоянию на 14 февраля 2025 г. итоговая величина справедливой стоимости прав собственности на объект оценки составляет:**



№ п/п	Эмитент	Наименование	ISIN Код	Количество оцениваемых ценных бумаг, шт.	Место хранения ЦБ	Статус ценной бумаги	Справедливая стоимость в USD	Справедливая стоимость, руб.
1	FinEx Gold ETF USD	пай	IE00B8XB7377	1	НКО АО НРД/Евроклир	заблокирована	0,40	36,41
2	SPDR Gold Trust	пай	US78463V1070	1	НКО АО НРД/Евроклир	заблокирована	85,32	7766,79

Оценщик: 1 категории

Генеральный директор

17 февраля 2025 г.



Слесарева Н.П.

Слуцкий Д.Е.

<b>СОДЕРЖАНИЕ</b>	
<b>1. ВВЕДЕНИЕ</b>	<b>5</b>
1.1. ЗАДАНИЕ НА ОЦЕНКУ	5
1.2. СВЕДЕНИЯ О ЗАКАЗЧИКЕ ОЦЕНКИ И ОБ ОЦЕНЩИКЕ	8
1.3. ПРИНЯТЫЕ ПРИ ПРОВЕДЕНИИ ОЦЕНКИ ОБЪЕКТА ОЦЕНКИ ДОПУЩЕНИЯ И ОГРАНИЧЕНИЯ ОЦЕНКИ В СООТВЕТСТВИИ С ПУНКТАМИ 6 И 8 ФЕДЕРАЛЬНОГО СТАНДАРТА ОЦЕНКИ «ПРОЦЕСС ОЦЕНКИ (ФСО III)», УТВЕРЖДЕННОГО ПРИКАЗОМ МИНЭКОНОМРАЗВИТИЯ РОССИИ ОТ 14 АПРЕЛЯ 2022 Г, № 200, В ТОМ ЧИСЛЕ НЕ ОТРАЖЕННЫЕ В ЗАДАНИИ НА ОЦЕНКУ	9
1.4. ПРИМЕНЯЕМЫЕ СТАНДАРТЫ ОЦЕНОЧНОЙ ДЕЯТЕЛЬНОСТИ	11
1.5. АНАЛИЗ ДОСТАТОЧНОСТИ И ДОСТОВЕРНОСТИ ИНФОРМАЦИИ	12
<b>2. СОДЕРЖАНИЕ И ОБЪЕМ РАБОТ ДЛЯ ПРОВЕДЕНИЯ ОЦЕНКИ</b>	<b>14</b>
<b>3. ОПИСАНИЕ ОБЪЕКТА ОЦЕНКИ С ПРИВЕДЕНИЕМ ССЫЛОК НА ДОКУМЕНТЫ, УСТАНОВЛИВАЮЩИЕ КОЛИЧЕСТВЕННЫЕ И КАЧЕСТВЕННЫЕ ХАРАКТЕРИСТИКИ ОБЪЕКТА ОЦЕНКИ</b>	<b>15</b>
<b>4. АНАЛИЗ РЫНКА ОБЪЕКТА ОЦЕНКИ, А ТАКЖЕ АНАЛИЗ ДРУГИХ ВНЕШНИХ ФАКТОРОВ, НЕ ОТНОСЯЩИХСЯ НЕПОСРЕДСТВЕННО К ОБЪЕКТУ ОЦЕНКИ, НО ВЛИЯЮЩИХ НА ЕГО СТОИМОСТЬ</b>	<b>17</b>
4.1. АНАЛИЗ ВЛИЯНИЯ ОБЩЕЙ ПОЛИТИЧЕСКОЙ И СОЦИАЛЬНО-ЭКОНОМИЧЕСКОЙ ОБСТАНОВКИ В СТРАНЕ	18
4.2. АНАЛИЗ СОСТОЯНИЯ И ПЕРСПЕКТИВ РАЗВИТИЯ ОТРАСЛИ, В КОТОРОЙ ФУНКЦИОНИРУЮТ ОРГАНИЗАЦИЯ, ВЕДУЩАЯ БИЗНЕС	23
<b>5. ОПИСАНИЕ ПРОЦЕССА ОЦЕНКИ ОБЪЕКТА ОЦЕНКИ В ЧАСТИ ПРИМЕНЕНИЯ ДОХОДНОГО, ЗАТРАТНОГО И СРАВНИТЕЛЬНОГО ПОДХОДОВ К ОЦЕНКЕ</b>	<b>27</b>
<b>6. ОЦЕНКА СПРАВЕДЛИВОЙ СТОИМОСТИ ОБЪЕКТОВ ОЦЕНКИ</b>	<b>35</b>
6.1. ВЫБОР ИСПОЛЬЗУЕМЫХ ПОДХОДОВ И МЕТОДОВ ОЦЕНКИ	35
6.2. РАСЧЕТ СПРАВЕДЛИВОЙ СТОИМОСТИ ОБЪЕКТОВ ОЦЕНКИ	37
6.3. АНАЛИЗ ИСТОЧНИКОВ ИНФОРМАЦИИ	39
6.4. АНАЛИЗ УРОВНЯ ДИСКОНТА ПРИ ОЦЕНКЕ ЗАБЛОКИРОВАННЫХ ЦЕННЫХ БУМАГ	44
6.5. РАСЧЕТ $K_1$ , РАЗМЕР ДИСКОНА (СКИДКИ) ДЛЯ ЦЕННОЙ БУМАГИ US78463V1070	54
6.5.1. АНАЛИЗ ПРИМЕНЕНИЯ СКИДКИ НА ТОРГ	77
6.5.2. ОПРЕДЕЛЕНИЕ СКИДКИ (ДИСКОНТА) ПО ГРУППАМ ОБЪЕКТОВ ОЦЕНКИ НА ОСНОВАНИИ РЫНОЧНЫХ ДАННЫХ ВНЕБИРЖЕВЫХ И БИРЖЕВЫХ КОТИРОВОК С 05.12.2024 ПО 14.02.2025 ГГ.	79
6.6. РАСЧЕТ $K_1$ , РАЗМЕР ДИСКОНА (СКИДКИ) ДЛЯ ЦЕННОЙ БУМАГИ IE00B8XB7377	90
6.7. РАСЧЕТ СПРАВЕДЛИВОЙ СТОИМОСТИ ОБЪЕКТА ОЦЕНКИ	103
<b>7. ОПИСАНИЕ ПРОЦЕДУРЫ СОГЛАСОВАНИЯ РЕЗУЛЬТАТОВ ОЦЕНКИ И ВЫВОДЫ, ПОЛУЧЕННЫЕ НА ОСНОВАНИИ ПРОВЕДЕННЫХ РАСЧЕТОВ ПО РАЗЛИЧНЫМ ПОДХОДАМ</b>	<b>105</b>
<b>8. ПЕРЕЧЕНЬ ИСПОЛЬЗОВАННЫХ ПРИ ПРОВЕДЕНИИ ОЦЕНКИ ДАННЫХ</b>	<b>107</b>
8.1. ПЕРЕЧЕНЬ МЕТОДИЧЕСКОЙ ЛИТЕРАТУРЫ	107
8.2. ИНФОРМАЦИОННО-АНАЛИТИЧЕСКИЕ МАТЕРИАЛЫ	107
<b>9. СПИСОК ИСПОЛЬЗУЕМЫХ ТЕРМИНОВ</b>	<b>108</b>
<b>ПРИЛОЖЕНИЕ №1. РЫНОЧНЫЕ ДАННЫЕ ПО ОБЪЕКТАМ ОЦЕНКИ</b>	<b>110</b>
<b>ПРИЛОЖЕНИЕ №2. РЫНОЧНЫЕ ДАННЫЕ ДЛЯ РАСЧЕТА <math>K_1</math></b>	<b>111</b>
<b>ПРИЛОЖЕНИЕ №3. КОПИИ ДОКУМЕНТОВ, ПОДТВЕРЖДАЮЩИЕ ПРАВОМОЧНОСТЬ ПРОВЕДЕНИЯ ОЦЕНКИ</b>	<b>494</b>

## 1. ВВЕДЕНИЕ

### 1.1. ЗАДАНИЕ НА ОЦЕНКУ

Данный раздел отчёта об оценке составлен в соответствии с Договором № 831-23001/2023-О от 12.12.2023 г., Задаaniem на оценку № 39 от 14.02.2025 г. и представленными Заказчиком документами.

<b>Объект оценки</b>	право собственности на ценные бумаги: FinEx Gold ETF USD ISIN: IE00B8XB7377 в количестве 1 шт.; SPDR Gold Trust ISIN: US78463V1070 в количестве 1 шт., место хранения: НКО АО НРД/Евроклир, статус: заблокированные:
<b>Имущественные права на объект оценки</b>	Право общей долевой собственности
<b>Обременения(ограничения)</b>	Доверительное управление
<b>Права, учитываемые при оценке Обременения (ограничения)</b>	Право собственности Не зарегистрированы
<b>Цель оценки</b>	Определение стоимости чистых активов паевых инвестиционных фондов под управлением ООО «УК «Альфа-Капитал», в соответствии с положениями статьи 37 Федерального закона №156-ФЗ «Об инвестиционных фондах», с учетом требований Указания Банка России от 25.08.2015 N 3758-У «Об определении стоимости чистых активов инвестиционных фондов, в том числе о порядке расчета среднегодовой стоимости чистых активов паевого инвестиционного фонда и чистых активов акционерного инвестиционного фонда, расчетной стоимости инвестиционных паев паевых инвестиционных фондов, стоимости имущества, переданного в оплату инвестиционных паев»
<b>Вид стоимости</b>	Справедливая стоимость в соответствии с Международным стандартом финансовой отчетности (IFRS) 13 «Оценка справедливой стоимости».
<b>Предпосылки стоимости</b>	Вид стоимости - справедливая стоимость в соответствии с Международным стандартом финансовой отчетности (IFRS) 13 «Оценка справедливой стоимости». Указанный стандарт определяет понятие «справедливая стоимость» как цену, которая была бы получена при продаже актива или уплачена при передаче обязательства в ходе обычной сделки между участниками рынка на дату оценки (п. 9 МСФО (IFRS) 13). Стоимость определяется без учета налогов, которые уплачиваются в соответствии с законодательством Российской Федерации или иностранного государства при приобретении и реализации указанных активов. Предпосылки стоимости: <ul style="list-style-type: none"> <li>➤ предполагается сделка с объектом оценки;</li> <li>➤ участники сделки или пользователи объекта являются неопределенными лицами (гипотетические участники);</li> <li>➤ дата оценки – 14 февраля 2025 г.;</li> <li>➤ предполагаемое использование объекта – наиболее эффективное использование. Для целей настоящей оценки под наиболее эффективным использованием понимается текущее использование объекта оценки (п. 6 ФСО II, п. 17 ФСО II, п. 29 МСФО (IFRS) 13;</li> <li>➤ характер сделки - добровольная сделка в типичных условиях.</li> </ul> Основания для установления предпосылок: вид стоимости «справедливая» подлежит определению в соответствии с целями оценки (Указание Центрального Банка Российской Федерации N 3758-У от 25 августа 2015 года).
<b>Специальные допущения</b>	<ul style="list-style-type: none"> <li>➤ При проведении оценки вводится специальное допущение, предполагающее возможность проведения сделок с учетом как рыночных тенденций, так и действующих мер административного регулирования рынка ценных бумаг, в том числе с учетом возможной конвертации указанной ценной бумаги в иную ценную</li> </ul>

	<p>бумагу</p> <ul style="list-style-type: none"> <li>➤ Иные существенные допущения - при оценке объекта оценки учитывается право собственности на объект оценки, скидки на фактическое право общей долевой собственности и доверительное управление не вводятся.</li> <li>➤ Справедливая стоимость объектов оценки определена с учетом действующих ограничительных мер, введенных в отношении владельца ценных бумаг (иного лица, осуществляющего права по ценным бумагам) либо иного лица (организации), в котором (которой) учитываются права владельца ценных бумаг, составляющих имущество паевых инвестиционных фондов, и места хранения объектов оценки</li> </ul>
<b>Необходимость привлечения внешних организаций и квалифицированных отраслевых специалистов</b>	Не привлекались
<b>Дата оценки</b>	14 февраля 2025 г.
<b>Срок проведения оценки</b>	17 февраля 2025 г.
<b>Ограничения оценки</b>	<ul style="list-style-type: none"> <li>✓ Мнение Оценщика относительно справедливой стоимости объекта действительно только на дату оценки, указанную в данном отчете, и лишь для целей и функций, указанных в данном отчете. Оценщик не принимает на себя никакой ответственности за изменение политических, экономических, юридических и иных факторов, которые могут возникнуть после этой даты и повлиять на рыночную ситуацию, и, как следствие, на стоимость объекта;</li> <li>✓ Справедливая стоимость каждой ценной бумаги округлена до двух знаков после запятой;</li> <li>✓ Справедливая стоимость облигаций рассчитана без учета купонного дохода;</li> <li>✓ Отчет достоверен лишь в полном объеме и лишь в указанных в нем целях;</li> <li>✓ Заключение о стоимости, содержащееся в отчете, базируется на данных о сложившейся ситуации на дату проведения оценки. Однако, эти предположения могут измениться с течением времени;</li> <li>✓ От оценщика не требуется появляться в суде или свидетельствовать иным способом по поводу произведенной оценки, иначе как по официальному вызову суда;</li> <li>✓ Объект оценки не обладает какими-либо скрытыми дефектами, кроме оговоренных в настоящем отчете, которые могут повлиять на его стоимость;</li> <li>✓ Отчет содержит профессиональное мнение оценщика относительно оцениваемой стоимости объекта оценки и не является гарантией того, что объект оценки будет продан на свободном рынке по цене, указанной в данном отчете;</li> <li>✓ Все расчеты в рамках отчета проводятся с использованием встроенных средств программы Excel из пакета Microsoft Office. Результаты расчетов приведены в удобной для восприятия форме (используется округления).</li> </ul>
<b>Ограничения на использование, распространение и публикацию отчета об оценке объекта оценки</b>	<ul style="list-style-type: none"> <li>✓ Отчет об оценке может быть использован заказчиком только для расчета стоимости чистых активов паевых инвестиционных фондов под управлением ООО «УК «Альфа-Капитал». Использование результатов оценки для проведения сделок не предполагается.</li> <li>✓ Для указанных целей Отчет об оценке может быть использован в течение шести месяцев с даты оценки, согласно Указанию Центрального Банка Российской Федерации N 3758-У от 25 августа 2015 года.</li> <li>✓ Ни заказчик, ни оценочная компания, ни оценщик не могут использовать отчет иначе, чем это предусмотрено настоящим Дополнительным соглашением. Отчет или какая-либо его часть не могут быть предоставлены заказчиком для использования в целях рекламы, для мероприятий по связям с общественностью без предварительного письменного согласования с оценочной</li> </ul>



	компанией.
<b>Форма составления отчета об оценке</b>	Отчет составляется в форме документа на бумажном носителе, либо в форме электронного документа (файла) в формате pdf, подписанного усиленной квалифицированной электронной подписью оценщика, подготовившего отчет об оценке, и усиленной квалифицированной электронной подписью единоличного исполнительного органа оценочной компании. В случае передачи заказчику отчета об оценке в форме документа на бумажном носителе отчет об оценке предоставляется также в форме электронного документа (файла) в формате.pdf.
<b>Форма представления итоговой стоимости</b>	<p>Результат оценки (итоговая стоимость объекта оценки) должен быть представлен:</p> <ul style="list-style-type: none"> <li>✓ в виде числа (являться результатом математического округления);</li> <li>✓ валюта – доллар США, с указанием эквивалента в рублях Российской Федерации.</li> </ul>
<b>Специфические требования к отчету об оценке.</b>	Отчет об оценке должен быть составлен оценщиком, в отношении которого со стороны саморегулируемых организаций оценщиков не применялись в течение двух лет в количестве двух и более раз меры дисциплинарного воздействия, не имеется неснятых или непогашенных мер дисциплинарного воздействия, предусмотренных Федеральным законом от 29 июля 1998 г. N 135-ФЗ «Об оценочной деятельности в Российской Федерации», а также внутренними документами саморегулируемых организаций оценщиков, и стаж осуществления оценочной деятельности которого составляет не менее трех лет на дату оценки, наличие у оценщика непрерывного членства в саморегулируемой организации оценщиков в течение двух лет на дату оценки.
<b>Оценка проводится в соответствии</b>	<ul style="list-style-type: none"> <li>✓ с Федеральным законом от 29 июля 1998 г. N 135-ФЗ «Об оценочной деятельности в Российской Федерации» (последняя действующая редакция);</li> <li>✓ с Федеральным законом от 29 ноября 2001 г. № 156-ФЗ «Об инвестиционных фондах» (последняя действующая редакция).</li> </ul>
<b>Требования к содержанию Отчета об оценке</b>	<p>Оценка проводится в соответствии с Федеральным законом от 29 июля 1998 г. N 135-ФЗ «Об оценочной деятельности в Российской Федерации»</p> <p>Отчет об оценке - письменный документ, отвечающий требованиям ст. 11 Федерального закона № 135-ФЗ от 29.07.1998 «Об оценочной деятельности в Российской Федерации», Федерального закона № 315-ФЗ от 01.12.2007и Федеральных стандартов оценки, утвержденных Приказами Минэкономразвития России:</p> <p>ФСО I «Структура федеральных стандартов оценки и основные понятия, используемые в федеральных стандартах оценки», утвержден Приказом Минэкономразвития РФ от 14 апреля 2022 г. №200;</p> <p>ФСО II «Виды стоимости», утвержден Приказом Минэкономразвития РФ от 14 апреля 2022 г. №200;</p> <p>ФСО III «Процесс оценки», утвержден Приказом Минэкономразвития РФ от 14 апреля 2022 г. №200;</p> <p>ФСО IV «Задание на оценку», утвержден Приказом Минэкономразвития РФ от 14 апреля 2022 г. №200;</p> <p>ФСО V «Подходы и методы оценки», утвержден Приказом Минэкономразвития РФ от 14 апреля 2022 г. №200;</p> <p>ФСО VI «Отчет об оценке», утвержден Приказом Минэкономразвития РФ от 14 апреля 2022 г. №200;</p> <p>ФСО N 8 «Оценка бизнеса», утвержден Приказом Минэкономразвития РФ от 1 июня 2015 г. N 326;</p> <p>А также с учетом требований к отчету об оценке рыночной стоимости бизнеса - СТО АРМО 4.01-2008, утвержденным Решением Президиума НП «АРМО» от 16.01.2008</p>



**1.2. СВЕДЕНИЯ О ЗАКАЗЧИКЕ ОЦЕНКИ И ОБ ОЦЕНЩИКЕ**

<b>Сведения о Заказчике</b>	<p>Общество с ограниченной ответственностью «Управляющая компания «Альфа-Капитал»  Сокращенно: ООО «УК «Альфа-Капитал»  ОГРН: 1027739292283, Дата присвоения ОГРН: 01.10.2002  ИНН 7728142469,  Место нахождения: 123001, г. Москва, ул. Садовая-Кудринская, д. 32, стр. 1</p>
<b>Сведения об Оценщике</b>	<p>Фамилия, имя, отчество: Слесарева Надежда Петровна;  Информация о членстве в саморегулируемой организации Оценщиков: Член Некоммерческого партнерства «Саморегулируемая организация ассоциации российских магистров оценки»;  Номер свидетельства: № 3336-21 от 22 июня 2021 г.;  Регистрационный номер: 2132  Краткое наименование: НП «АРМО»  Адресул. 1-я Ямского поля д.1, стр.1, SLAVA, здание А4, 2 этаж, офис 209, Москва, 125040 (м. Белорусская)  Местонахождение Оценщика: 125212, г. Москва, ул. Адмирала Макарова, д. 8. стр. 1;  Электронная почта: info@obiks.ru. Телефон: 8 (495) 380-11-38;  Организационно-правовая форма юридического лица (Исполнителя): Общество с ограниченной ответственностью;  Полное наименование юридического лица: Общество с ограниченной ответственностью «Оценка Бизнеса и Консалтинг» («ОБИКС»);  Место нахождения юридического лица: 125212, г. Москва, ул. Адмирала Макарова, д. 8.стр. 1;  Стаж работы в оценочной деятельности с 2004 года  Гражданская (профессиональная) ответственность застрахована в страховой компании ПАО СК «Росгосстрах», полис 79/2024/СП134/765 на сумму 30 000 000 (Тридцать миллионов) рублей, срок действия договора с 21 марта 2024 г. по 20 марта 2025 г.  Основание для проведения оценки: Трудовой договор № 51-2016 от 08 февраля 2016 г.  Квалификационный аттестат «Оценка бизнеса» 036726-3 № 005495 от 15 мая 2024 г.  ООО «ОБИКС» в лице Генерального директора Слуцкого Даниила Евгеньевича.  Юридический адрес: 125212, г. Москва, ул. Адмирала Макарова, д.8. стр.1.  Почтовый адрес: 125212, г. Москва, ул. Адмирала Макарова, д.8, стр.1.  ИНН 7732504030, ОГРН 1057746429696 от 15.03.2005 г.  Телефон (495) 380-11-38, (495) 411-22-14  Ответственность юридического лица: Страховой полис № 112/2024/СП134/765 от 20.03.2024 г., выдан ПАО СК «Росгосстрах, страховая сумма: 500 050 000 рублей, срок действия: с 04.04.2024 г. по 03.04.2025 г.</p>
<b>Сведения о независимости юридического лица, с которым Оценщик заключил трудовой договор, и Оценщика</b>	<p>Условия независимости юридического лица, с которым Оценщик заключил трудовой договор, и Оценщика выполнены:</p> <ul style="list-style-type: none"> <li>• Оценщик не является учредителем, собственником, акционером, должностным лицом или работником Заказчика, лицом, имеющим имущественный интерес в Объекте оценки, и не состоит с указанными лицами в близком родстве или свойстве;</li> <li>• в отношении Объекта оценки Оценщик не имеет вещные или обязательственные права вне договора;</li> <li>• юридическое лицо, с которым Оценщик заключил трудовой договор, не имеет имущественный интерес в Объекте оценки и (или) не является аффилированным лицом Заказчика;</li> <li>• Оценщик и юридическое лицо, с которым Оценщик заключил трудовой договор, не является участником (членом) или кредитором Заказчика, как и Заказчик не является кредитором или страховщиком Оценщика и юридического лица, с которым Оценщик заключил трудовой договор;</li> <li>• вмешательства Заказчика либо иных заинтересованных лиц в</li> <li>• деятельность Оценщика и юридического лица, с которым Оценщик заключил трудовой договор, негативно влияющие на достоверность результата</li> </ul>

	<p>проведения оценки Объекта оценки, отсутствуют;</p> <ul style="list-style-type: none"> <li>• размер денежного вознаграждения за проведение оценки Объекта оценки не зависит от итоговой величины стоимости Объекта оценки (в том числе размер оплаты Оценщику за проведение оценки Объекта оценки).</li> </ul>
<p><b>Информация обо всех привлекаемых к проведению оценке организаций и специалистов:</b></p>	<p>Не привлекались</p>

**1.3. ПРИНЯТЫЕ ПРИ ПРОВЕДЕНИИ ОЦЕНКИ ОБЪЕКТА ОЦЕНКИ ДОПУЩЕНИЯ И  
ОГРАНИЧЕНИЯ ОЦЕНКИ В СООТВЕТСТВИИ С ПУНКТАМИ 6 И 8 ФЕДЕРАЛЬНОГО СТАНДАРТА  
ОЦЕНКИ «ПРОЦЕСС ОЦЕНКИ (ФСО III)», УТВЕРЖДЕННОГО ПРИКАЗОМ  
МИНЭКОНОМРАЗВИТИЯ РОССИИ ОТ 14 АПРЕЛЯ 2022 Г, № 200, В ТОМ ЧИСЛЕ НЕ  
ОТРАЖЕННЫЕ В ЗАДАНИИ НА ОЦЕНКУ**

- ✓ Мнение Оценщика относительно справедливой стоимости объекта действительно только на дату оценки, указанную в данном отчете, и лишь для целей и функций, указанных в данном отчете. Оценщик не принимает на себя никакой ответственности за изменение политических, экономических, юридических и иных факторов, которые могут возникнуть после этой даты и повлиять на рыночную ситуацию, и, как следствие, на стоимость объекта.
- ✓ Справедливая стоимость ценной бумаги округлена до двух знаков после запятой.
- ✓ Отчет достоверен лишь в полном объеме и лишь в указанных в нем целях.
- ✓ Справедливая стоимость облигаций рассчитана без учета купонного дохода.
- ✓ Заключение о стоимости, содержащееся в отчете, базируется на данных о сложившейся ситуации на дату проведения оценки. Однако, эти предположения могут измениться с течением времени.
- ✓ От оценщика не требуется появляться в суде или свидетельствовать иным способом по поводу произведенной оценки, иначе как по официальному вызову суда.
- ✓ Объект оценки не обладает какими-либо скрытыми дефектами, кроме оговоренных в настоящем отчете, которые могут повлиять на его стоимость;
- ✓ Отчет содержит профессиональное мнение оценщика относительно оцениваемой стоимости объекта оценки и не является гарантией того, что объект оценки будет продан на свободном рынке по цене, указанной в данном отчете.
- ✓ Все расчеты в рамках отчета проводятся с использованием встроенных средств программы Excel из пакета Microsoft Office. Результаты расчетов приведены в удобной для восприятия форме (используется округления).
- ✓ При проведении оценки вводится специальное допущение, предполагающее возможность проведения сделок с учетом как рыночных тенденций, так и действующих мер административного регулирования рынка ценных бумаг, в том числе с учетом возможной конвертации указанной ценной бумаги в иную ценную бумагу
- ✓ Иные существенные допущения - при оценке объекта оценки учитывается право собственности на объект оценки, скидки на фактическое право общей долевой собственности и доверительное управление не вводятся.

- ✓ Отчет об оценке может быть использован заказчиком только для расчета стоимости чистых активов паевых инвестиционных фондов под управлением ООО «УК «Альфа-Капитал». Использование результатов оценки для проведения сделок не предполагается.
- ✓ Для указанных целей отчет об оценке может быть использован в течение шести месяцев с даты оценки, согласно Указанию Центрального Банка Российской Федерации N 3758-У от 25 августа 2015 года.
- ✓ Ни заказчик, ни оценочная компания, ни оценщик не могут использовать отчет иначе, чем это предусмотрено настоящим Дополнительным соглашением. Отчет или какая-либо его часть не могут быть предоставлены заказчиком для использования в целях рекламы, для мероприятий по связям с общественностью без предварительного письменного согласования с оценочной компанией.
- ✓ Справедливая стоимость объектов оценки определена с учетом действующих ограничительных мер, введенных в отношении владельца ценных бумаг (иного лица, осуществляющего права по ценным бумагам) либо иного лица (организации), в котором (которой) учитываются права владельца ценных бумаг, составляющих имущество паевых инвестиционных фондов, и места хранения объектов оценки.
- ✓ Ни заказчик, ни оценочная компания, ни оценщик не могут использовать отчет иначе, чем это предусмотрено настоящим Дополнительным соглашением. Отчет или какая-либо его часть не могут быть предоставлены заказчиком для использования в целях рекламы, для мероприятий по связям с общественностью без предварительного письменного согласования с оценочной компанией. При оценке объекта оценки учитывается право собственности на объект оценки, скидки на фактическое право общей долевой собственности и доверительное управление не вводятся.

#### 1.4. ПРИМЕНЯЕМЫЕ СТАНДАРТЫ ОЦЕНОЧНОЙ ДЕЯТЕЛЬНОСТИ

При проведении данной оценки использовались нормативные документы и федеральные стандарты оценочной деятельности, а также стандарты оценочной деятельности, установленные саморегулируемой организацией (СРО оценщиков), членом которой является Оценщик подготовивший отчет:

- Федеральный закон от 29 июля 1998 г. № 135-ФЗ «Об оценочной деятельности в Российской Федерации» (в действующей редакции). (Принят Государственной Думой 16 июля 1998 года. Одобрен Советом Федерации 17 июля 1998 года);
- Международный стандарт финансовой отчетности (IFRS) 13 «Оценка справедливой стоимости» (введен в действие на территории Российской Федерации Приказом Минфина России № 106н от 18 июля 2012 г.) (в действующей редакции);
- Международный стандарт финансовой отчетности (IAS) 40 «Инвестиционное имущество» (введен в действие на территории Российской Федерации Приказом Минфина России № 160н от 25 ноября 2011 г.) (в действующей редакции);
- ФСО I «Структура федеральных стандартов оценки и основные понятия, используемые в федеральных стандартах оценки», утвержден Приказом Минэкономразвития РФ от 14 апреля 2022 г. №200;
- ФСО II «Виды стоимости», утвержден Приказом Минэкономразвития РФ от 14.04.2022 г. №200;
- ФСО III «Процесс оценки», утвержден Приказом Минэкономразвития РФ от 14.04.2022 г. №200;
- ФСО IV «Задание на оценку», утвержден Приказом Минэкономразвития РФ от 14.04.2022 г. №200;
- ФСО V «Подходы и методы оценки», утвержден Приказом Минэкономразвития РФ от 14.04.2022 г. №200;
- ФСО VI «Отчет об оценке», утвержден Приказом Минэкономразвития РФ от 14.04.2022 г. №200;
- ФСО N 8 «Оценка бизнеса», утвержден Приказом Минэкономразвития РФ от 01.06.2015 г. N 326;
- Стандарты и правила оценочной деятельности НП АРМО.

Применяемые методические рекомендации по оценке, разработанные в целях развития положений утвержденных федеральных стандартов оценки и одобренные советом по оценочной деятельности при Минэкономразвития России

Ввиду того, что по состоянию на дату оценки указанные методические рекомендации отсутствуют (не разработаны и не утверждены), то их использование в рамках настоящего отчета об оценке не представляется возможным (указанные методические рекомендации не использовались).

## 1.5. АНАЛИЗ ДОСТАТОЧНОСТИ И ДОСТОВЕРНОСТИ ИНФОРМАЦИИ

Проведение анализа и расчетов, прежде всего, основывалось на информации об объекте оценки, полученной от Заказчика и в ходе независимых исследований, проведенных Оценщиком. Предполагается, что информация, представленная Заказчиком или сторонними специалистами, является надежной и достоверной. Недостаток информации восполнялся сведениями из других источников, имеющейся базы данных Оценщика и собственным опытом Оценщика.

Сбор необходимой для анализа и расчетов информации проводился с привлечением следующих источников:

- нормативные документы (полный перечень см. в разделе «Перечень использованных при проведении оценки данных»);
- методическая литература (полный перечень см. в разделе «Перечень использованных при проведении оценки данных»).

В процессе проведения оценки в целях исключения возможных ошибок Оценщик осуществлял поиск и анализ максимально возможного количества информации. В случаях несовпадения информации предпочтение отдавалось более авторитетному источнику либо данным, полученным в результате статистического анализа.

Информация, используемая при проведении оценки, должна удовлетворять требованиям достаточности и достоверности. Информация считается достаточной, если использование дополнительной информации не ведет к существенному изменению характеристик, использованных при проведении оценки объекта оценки, а также не ведет к существенному изменению итоговой величины стоимости объекта оценки.

Информация считается достоверной, если данная информация соответствует действительности и позволяет пользователю отчета об оценке делать правильные выводы о характеристиках, исследуемых Оценщиком при проведении оценки и определении итоговой величины рыночной стоимости объекта оценки, и принимать базирующиеся на этих выводах обоснованные решения.

Далее Оценщик провёл анализ достаточности и достоверности информации, используя доступные ему для этого средства и методы.

В ходе проведения работ по оценке Оценщику были предоставлены копии документов и информация, представленные в Приложении «Копии документов, используемые Оценщиком, и устанавливающие количественные и качественные характеристики объекта оценки».

Так как Оценщику, предоставлены основные документы и данные по объекту оценки, то Оценщик признает возможным проведение оценки на основании заключенного Договора и предоставленных сведений.

Согласно Федеральным стандартам оценки, информация, предоставленная Заказчиком, считается достоверной, в том случае, если она подписана уполномоченным на то лицом и заверена в установленном порядке, и у Оценщика нет оснований считать иначе. Так как вышеуказанные документы подписаны уполномоченным на то лицом и заверены в установленном порядке, а также являются официальными данными и не противоречат друг другу, а также данным о состоянии объекта, то Оценщик считает нецелесообразным подвергать их сомнению, и считает их достоверными.

Однако Оценщик не принимает на себя ответственность в случае ошибок в вышеуказанных документах, которые Оценщик не мог выявить путем анализа предоставленных данных, так



как подобная экспертиза документов выходит за рамки компетенции Оценщика. Кроме того, юридическая экспертиза документов, касающихся прав собственности на объект оценки не проводилась. Оценщик не несет ответственности за юридическое описание прав на объект оценки или за вопросы, связанные с рассмотрением данных прав.

Таким образом, оценка проведена с учетом допущения, что информация, полученная Оценщиком от Заказчика и внешних источников, является достоверной, т.е. соответствует действительности и позволяет пользователю настоящего Отчета делать правильные выводы о характеристиках и факторах, исследовавшихся Оценщиком в процессе оценки, и достаточной, т.е. использование дополнительных сведений не приведет к существенному изменению итоговой величины стоимости объекта оценки.

При составлении отчета Оценщик придерживался следующих принципов, согласно ФСО VI:

- в отчете об оценке должна быть изложена вся существенная информация, использованная оценщиком при определении стоимости объекта оценки;
- существенная информация, приведенная в отчете об оценке, должна быть подтверждена путем раскрытия ее источников;
- отчет должен содержать достаточное количество сведений, позволяющее квалифицированному специалисту, не участвовавшему в процессе оценки объекта оценки, понять логику и объем проведенного оценщиком исследования, убедиться в его соответствии заданию на оценку и достаточности для цели оценки.

1. Список документов, предоставленный Заказчиком и Документы, предоставленные Заказчиком, устанавливающие качественные и количественные характеристики объекта оценки:

- ✓ Задание на оценку № 39 от 14.02.2025 г.

2. Перечень использованных при проведении оценки объекта оценки данных с указанием источников их получения.

В дополнение к указанным выше документам, использовались различные данные, полученные из широкого перечня источников, указанные данные и источники их получения (в виде соответствующих ссылок) указаны в разделах настоящего отчета.

## 2. СОДЕРЖАНИЕ И ОБЪЕМ РАБОТ ДЛЯ ПРОВЕДЕНИЯ ОЦЕНКИ

Данный документ является полным повествовательным Отчетом об оценке, отвечающим требованиям стандартов оценки, обязательных к применению субъектами оценочной деятельности.

В соответствии с п. 1 ФСО III «Процесс оценки», утвержденного приказом Минэкономразвития РФ от № 200 от 14 апреля 2022 г., проведение оценки объекта включает в себя следующие действия:

- согласование задания на оценку заказчиком оценки и оценщиком или юридическим лицом, с которым оценщик заключил трудовой договор, путем подписания такого задания в составе договора на оценку объекта оценки;
- сбор и анализ информации, необходимой для проведения оценки;
- применение подходов к оценке, включая выбор методов оценки и осуществление необходимых расчетов;
- согласование промежуточных результатов, полученных в рамках применения различных подходов к оценке (в случае необходимости), и определение итоговой стоимости объекта оценки;
- составление отчета об оценке объекта оценки (далее – отчет об оценке).

Процесс оценки не включает финансовую, юридическую, налоговую проверку и (или) экологический, технический и иные виды аудита.

В процессе оценки оценщик собирает информацию, достаточную для определения стоимости объекта оценки, принимая во внимание ее достоверность, надежность и существенность для цели оценки. Признание информации достоверной, надежной, существенной и достаточной требует профессионального суждения оценщика, сформированного на основании анализа такой информации. Информация может быть получена от заказчика оценки, правообладателя объекта оценки, экспертов рынка и отрасли, а также из других источников.

Подробное описание процесса оценки в части применения доходного, затратного и сравнительного подходов к оценке приведено в разделах Отчета, поименованных в соответствии с перечисленными подходами к оценке.

### 3. ОПИСАНИЕ ОБЪЕКТА ОЦЕНКИ С ПРИВЕДЕНИЕМ ССЫЛОК НА ДОКУМЕНТЫ, УСТАНОВЛИВАЮЩИЕ КОЛИЧЕСТВЕННЫЕ И КАЧЕСТВЕННЫЕ ХАРАКТЕРИСТИКИ ОБЪЕКТА ОЦЕНКИ

Таблица 1. Общая информация об объекте оценке

№ п/п	Эмитент	Наименование	ISIN Код	Количество оцениваемых ценных бумаг, шт.	Место хранения ЦБ	Статус ценной бумаги
1	FinEx Gold ETF USD	пай	IE00B8XB7377	1	НКО АО НРД/Евроклир	заблокирована
2	SPDR Gold Trust	пай	US78463V1070	1	НКО АО НРД/Евроклир	заблокирована

#### FinEx Gold ETF USD

FXGD - биржевой инвестиционный фонд (ETF) на индекс LBMA Gold Price AM. До 24.06.2015 на Московской бирже фонд торговался под названием FinEx Physically Held Gold ETF USD

Параметры акций фонда	
Биржа	Euronext Amsterdam
Тикер	FXGD
ISIN	IE00B8XB7377
Начало обращения	12.11.2013
Валюта	EUR
Сплит	1 / 10 (03.02.2022)
Общая информация о фонде	
Управляющая компания	FinEx
Объект инвестирования	Драгметаллы
География инвестирования	Глобальный
Сектор	Золото
Бенчмарк	LBMA Gold Price AM
Валюта фонда	USD
Инверсный	нет
С леввериджем	нет
Дата запуска	03.09.2013
Минимальный порог входа	1 акция
Коэффициент общих расходов	0.45%

Источник: <https://investfunds.ru/etf/695/>

**SPDR Gold Shares**

SPDR Gold Shares стремится отразить динамику цен на золотые слитки, владея физическим золотом.

Параметры акций фонда	
Биржа	NYSE Arca
Тикер	GLD
ISIN	US78463V1070
Начало обращения	18.11.2004
Валюта	USD
Общая информация о фонде	
Управляющая компания	SPDR State Street Global Advisors
Объект инвестирования	Драгметаллы
География инвестирования	Глобальный
Сектор	Золото
Бенчмарк	LBMA Gold Price PM (\$/ozt)
Валюта фонда	USD
Инверсный	нет
С левэриджем	нет
Дата запуска	18.11.2004
Коэффициент общих расходов	0.4%

Источник: <https://investfunds.ru/etf/13/>

#### **4. АНАЛИЗ РЫНКА ОБЪЕКТА ОЦЕНКИ, А ТАКЖЕ АНАЛИЗ ДРУГИХ ВНЕШНИХ ФАКТОРОВ, НЕ ОТНОСЯЩИХСЯ НЕПОСРЕДСТВЕННО К ОБЪЕКТУ ОЦЕНКИ, НО ВЛИЯЮЩИХ НА ЕГО СТОИМОСТЬ**

Анализ рынка объекта оценки предусматривает анализ рынка объекта, а также других внешних факторов, не относящихся к объекту оценки, но влияющих на его стоимость.

Определяя макроэкономические факторы как внешние факторы, влияющие на рыночные тенденции, их можно условно разделить на:

- ♦ политические (изменения законодательства, влияющие на отрасль (трудовое, антимонопольное, об охране окружающей среды, таможенное и т.д.), налоговая политика государства, региона; отношения с национальными и региональными властями, политика регулирования бизнеса, уровень политической стабильности в стране / регионе, приближение выборов государственных и местных властей);
- ♦ экономические (общая характеристика ситуации в экономике страны и в отрасли - подъем, стабильность, спад, кризис, динамика финансового состояния - курс национальной валюты, инфляция, состояние банковской системы, ставки рефинансирования и т.д., цикл деловой активности, перспективы экономического роста отраслей, изменения основных внешних издержек в отрасли, уровень безработицы);
- ♦ социальные (изменение отношения к отрасли, изменение структуры доходов, изменения в уровне жизни, изменения вкусов и предпочтений потребителей, демографические изменения, изменения в уровне образования).

Кроме перечисленных, можно выделить еще и технологические факторы, (государственная политика в отношении технологий, значимые для отрасли тенденции в научно-техническом прогрессе, появление новых материалов, технологические изменения, имеющие значение для развития отрасли, тенденции появления новых товаров и услуг).

Практически во всех странах мира эти факторы взаимосвязаны между собой, на них базируются основополагающие тенденции развития экономики, осуществляются мировые интеграционные процессы и, несомненно, Военно-политическая обстановка в настоящее время отличается особым динамизмом, что связывается с тенденцией нарастания нестабильности на глобальном уровне. Такие процессы самым непосредственным образом испытывают на прочность каркас национально-государственной безопасности Российской Федерации.

На уровень развития предприятия могут влиять различные политические факторы:

- ♦ расстановка политических сил;
- ♦ отношения между деловыми кругами и правительством;
- ♦ государственное регулирование;
- ♦ федеральные выборы;
- ♦ политические условия в иностранных государствах;
- ♦ размеры государственных бюджетов;
- ♦ отношения правительства с иностранными государствами
- ♦ изменения в налоговом законодательстве;
- ♦ патентное законодательство;
- ♦ законодательство об охране окружающей среды;
- ♦ правительственные расходы;
- ♦ антимонопольное законодательство;
- ♦ денежно-кредитная политика.



#### 4.1. АНАЛИЗ ВЛИЯНИЯ ОБЩЕЙ ПОЛИТИЧЕСКОЙ И СОЦИАЛЬНО-ЭКОНОМИЧЕСКОЙ ОБСТАНОВКИ В СТРАНЕ

Анализ влияния общей политической и социально-экономической обстановки в стране по состоянию на дату оценки Российско-украинский конфликт усугубил ущерб, нанесенный пандемией COVID-19, и ускорил замедление темпов роста мировой экономики, говорится в обзоре.

**Инфляция:** Прогноз инфляции на 2024 год повышен до 7,3% (+0,8 п.п. к июльскому опросу), на 2025 год — до 4,8% (+0,3 п.п.). Аналитики ожидают, что инфляция вернется к цели в 2026 году и останется на этом уровне далее.

**Ключевая ставка:** Ожидания аналитиков по средней ключевой ставке повышены на всем горизонте. Медианный прогноз на 2024 год — 17,1% годовых (+0,3 п.п.). Он предполагает, что в сентябре—декабре 2024 года средняя ключевая ставка составит 19,0% годовых. Ожидания на 2025 год — 16,1% годовых (+1,1 п.п.), на 2026 год — 11,5% годовых (+0,9 п.п.). Прогноз на конец горизонта (8,6% годовых) несколько выше медианной оценки нейтральной ключевой ставки. Последняя же возросла до 8,0% годовых (+0,5 п.п.).

**ВВП:** Прогноз роста в 2024 году повышен на 0,4 п.п. до 3,6%. Аналитики ожидают, что в 2025–2027 годах ВВП будет расти на 1,7-2,0%. Медианная оценка долгосрочных темпов роста немного повысилась — до 1,8% (+0,2 п.п.). Согласно прогнозам аналитиков, прирост ВВП в 2027 году к 2021 году составит +12,0% (+11,1% в июле).

**Уровень безработицы:** Прогнозы не изменились. Аналитики ожидают, что в 2024 году безработица снизится до 2,6%, в 2025 году вырастет до 2,8% и далее вернется на уровень 2023 года — 3,0%.

**Номинальная зарплата:** Аналитики вновь повысили прогноз роста номинальной заработной платы на 2024 год — до 16,0% (+0,4 п.п.) в 2024 году. Далее они ожидают замедления роста — до 9,0% в 2025 году (+0,7 п.п.), до 7,0% в 2026 году (+0,1 п.п.) и до 6,6% к концу горизонта (+0,2 п.п.). Расчеты на основе прогнозов аналитиков по номинальной заработной плате и средней инфляции предполагают, что в 2024 году реальная зарплата вырастет на 7,3%, в 2025 году — на 3,0%, в 2026 году — на 2,6%, в 2027 году — на 2,3%. Соответственно, к концу прогнозного горизонта реальная заработная плата будет на 26,0% выше, чем в 2021 году (в июле — на 25,8%).

**Баланс консолидированного бюджета:** Аналитики ожидают дефицит консолидированного бюджета в 2024 году 1,3% ВВП с дальнейшим сокращением до 1,0% ВВП в 2025 году, до 0,7% ВВП в 2026 году и до 0,6% ВВП к концу горизонта.

**Экспорт товаров и услуг:** Прогнозы на 2024–2025 годы почти не изменились, на 2026–2027 годы несколько повышены — 470 млрд долл. в 2024 году (-1 млрд долл.), 478 млрд долл. в 2025 году (+1 млрд долл.), 486 млрд долл. в 2026 году (+6 млрд долл.). Прогноз на 2027 год — 498 млрд долл. (+7 млрд долл.). Это на 9% (52 млрд долл.) ниже, чем экспорт в 2021 году.

**Импорт товаров и услуг:** Прогнозы на 2024–2025 годы несколько понижены, далее существенно не изменились — 369 млрд долл. (-9 млрд долл.) в 2024 году, 385 млрд долл. (-4 млрд долл.) в 2025 году, 397 млрд долл. (-1 млрд долл.) в 2026 году. Прогноз на конец горизонта — 409 млрд долл. (+2 млрд долл.). Это на 8% (29 млрд долл.) выше, чем импорт в 2021 году.

**Курс USD/RUB:** Прогноз на 2024 год — 90,4 рублей за долл. (предполагает средний курс в сентябре—декабре 2024 года 91,0 рублей за доллар), на 2025 год — 94,4 рублей

за долл., на 2026 год — 96,4 рублей за долл., на 2027 год — 98,9 рублей за долл. (рубль крепче на 0,6-0,8% по сравнению с июльским опросом).

**Цена на нефть марки Brent:** Прогноз почти не изменился. Согласно ожиданиям, в среднем за 2024 год нефть марки Brent будет стоить 82 долл. за баррель (предполагает среднюю цену 80 долл. за баррель в сентябре—декабре 2024 года). Далее цена будет снижаться и составит 80 долл. за баррель в 2025 году и 75 долл. за баррель в 2026–2027 годах.

Источник: [https://www.cbr.ru/statistics/ddkp/mo\\_br/](https://www.cbr.ru/statistics/ddkp/mo_br/)

Таблица 2. Макроэкономический опрос Банка России

## Результаты опроса: февраль 2025 года\*

	2021 (факт)	2022 (факт)	2023 (факт)	2024 (факт/ оценка***)	2025	2026	2027
ИПЦ (в % дек. к дек. пред. года)	8,4	11,9	7,4	9,5	6,8 (6,0)	4,6 (4,5)	4,0 (4,0)
ИПЦ (% к пред. году, в среднем за год)	6,7	13,8	5,9	8,5	9,2 (8,2)	5,4 (5,0)	4,3 (4,2)
Ключевая ставка (в % годовых, в среднем за год, с учетом выходных дней)	5,7	10,6	9,9	17,5	20,5 (21,3)	15,0 (14,6)	10,4 (10,4)
ВВП (%, г/г)	5,9	-1,2	3,6	3,9 (3,8)	1,6 (1,5)	1,7 (1,7)	2,0 (1,9)
Уровень безработицы (%, дек., без исключения сезонности)	4,3	3,6	3,0	2,4 (2,4)	2,6 (2,6)	2,7 (2,8)	2,9 (3,0)
Номинальная заработная плата (%, г/г)	11,5	14,1	14,6	17,6 (17,5)	12,5 (11,6)	8,0 (7,6)	7,1 (7,1)
Баланс консолидированного бюджета (% ВВП за соответствующий год)	0,8	-1,4	-2,3	-1,7 (-1,7)	-1,2 (-1,1)	-1,0 (-1,0)	-1,0 (-1,0)
Экспорт товаров и услуг (млрд долл. США в год)	550	641	466	460	458 (475)	463 (480)	472 (482)
Импорт товаров и услуг (млрд долл. США в год)	377	347	379	375	380 (382)	390 (395)	399 (401)
Курс USD/RUB (руб. за долл., в среднем за год)	73,6	67,5	84,7	92,4	104,7 (102,0)	108,8 (104,0)	110,4 (106,6)

Цена на нефть марки Brent (долл. США за баррель, в среднем за год)	71	99	82	80	75 (75)	75 (75)	72 (72)
Показатели, рассчитанные на основе полученных ответов:							
ВВП (кумулятивный уровень, 2021 г. = 100)	100,0	98,8	102,4	106,3 (106,2)	108,0 (107,8)	109,8 (109,8)	111,9 (111,7)
Реальная заработная плата** (%, г/г)	4,5	0,3	8,2	8,4 (8,4)	3,3 (3,1)	2,5 (2,7)	2,5 (2,9)
Реальная заработная плата (кумулятивный уровень, 2021 г. = 100)	100,0	100,3	108,5	117,7 (117,6)	121,3 (121,3)	124,3 (124,7)	127,4 (128,3)
Торговый баланс (млрд долл. США в год)	173	293	86	85	77 (90)	75 (94)	73 (90)
Нейтральная ключевая ставка (% годовых)	Медиана	8,0 (8,0)	Уровень ключевой ставки, при котором денежно-кредитная политика поддерживает в долгосрочном периоде инфляцию и инфляционные ожидания на цели и ВВП на потенциальном уровне.				
	Центр. тенденция 10-90%	7,0-9,0 (6,4-9,0)					
Долгосрочный рост ВВП (%, г/г)	Медиана	1,9 (1,8)	Ожидаемые средние темпы роста потенциального ВВП на горизонте 2028 – 2032 годов.				
	Центр. тенденция 10-90%	1,2-2,3 (1,2-2,3)					

\* В скобках — результаты опроса в декабре 2024 года.

\*\* В 2024 году: для ИПЦ, ключевой ставки, курса USD/RUB и цены на нефть марки Brent — факт; для экспорта, импорта и торгового баланса — предварительные оценки Банка России; для ВВП, уровня безработицы, номинальной заработной платы и баланса консолидированного бюджета — оценки участников опроса.

\*\*\* Результаты являются медианой прогнозов, рассчитанных на основе ответов участников опроса по номинальной заработной плате и среднему за год ИПЦ.

Даты проведения опроса: 31 января – 4 февраля 2025 года.

Методика расчета: результаты опроса являются медианой прогнозов 27 экономистов из различных организаций, принимающих участие в опросе. Если респондент дал свои ожидания в виде интервала, то для расчета учитывалась его середина.

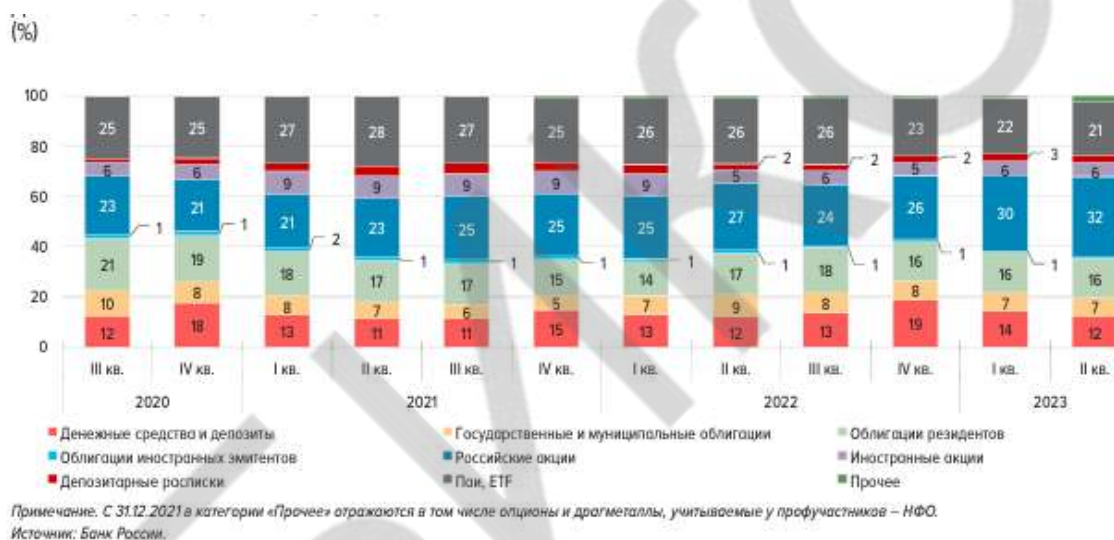
Источник: [https://www.cbr.ru/statistics/ddkp/mo\\_br](https://www.cbr.ru/statistics/ddkp/mo_br)



## 4.2. АНАЛИЗ СОСТОЯНИЯ И ПЕРСПЕКТИВ РАЗВИТИЯ ОТРАСЛИ, В КОТОРОЙ ФУНКЦИОНИРУЮТ ОРГАНИЗАЦИЯ, ВЕДУЩАЯ БИЗНЕС

В структуре активов ИИС (в рамках брокерского обслуживания и доверительного управления) в II квартале 2023 г. продолжались снижение доли денежных средств и рост доли акций. В результате положительной переоценки и инвестирования денежных средств доля акций резидентов выросла с 30 до 32%, максимального значения за все время наблюдений. Несмотря на ослабление рубля и положительную валютную переоценку, доля иностранных активов на ИИС (включая иностранную валюту на счетах) снизилась за квартал с 16 до 14%. При этом доля валют недружественных стран (доллары США и евро) на счетах оставалась ниже 2%. Доля прочих иностранных валют (прежде всего юаней) не превышала 1%. Вложения в иностранные активы сократились в рамках обоих типов счетов: доля иностранных активов на брокерских ИИС снизилась с 18 до 15%, а на ИИС в рамках ДУ – с 6 до 1%.

Рисунок1 Динамика структуры активов ИИС<sup>1</sup>



### Брокерское обслуживание

- Увеличение доходов населения и рост рынка акций в II квартале 2023 г. поддержали интерес инвесторов к фондовому рынку. В свою очередь, росту рынка акций способствовали ожидания дивидендных выплат крупными эмитентами и повышенные инфляционные ожидания населения. Нетто-взносы на брокерские счета были существенными, а средний размер портфеля вырос с 1,4 до 1,8 млн рублей.

Соотношение российских акций и облигаций резидентов в структуре активов розничных инвесторов не изменилось при росте общего объема активов. Доля иностранных активов возросла в условиях валютной переоценки.

Поведение розничных инвесторов на валютном рынке носило контрциклический характер. На фоне ослабления рубля нетто-покупки иностранной валюты снизились в несколько раз, при этом сохранялся высокий интерес к юаням для проведения арбитражных операций. Доверительное управление

Стоимость портфелей в сегменте ДУ выросла за счет положительной валютной переоценки иностранных облигаций, в том числе замороженных, которые находились

<sup>1</sup> ИИС – индивидуальный инвестиционный счет

преимущественно в портфелях квалифицированных инвесторов. При этом в массовом сегменте ДУ клиенты выводили средства из наиболее крупных стратегий.

Доходность по большинству крупнейших стратегий ДУ была выше доходности депозитов, открытых год назад, но ниже динамики индексов рынка. Средневзвешенная доходность стратегий ИИС за последний год составила 14% (без учета налогового вычета).

В условиях ограниченного набора торговых идей тарифная политика управляющих изменилась в сторону доступности услуг для максимально широкого круга потенциальных инвесторов. Стратегии для неквалифицированных инвесторов отличаются более низким входным порогом, а также более высокой концентрацией в бумагах отдельных эмитентов за счет инвестирования в ПИФ. В то же время такие инвестиции могут снижать итоговую доходность для клиента за счет дополнительных комиссий. Индивидуальные инвестиционные счета

Рост числа ИИС ускорился из-за открытия новых счетов у брокеров. Объем активов на ИИС вырос за счет положительной переоценки по российским акциям, при этом притоки на брокерские ИИС компенсировали оттоки с ИИС в рамках ДУ.

*[https://cbr.ru/Collection/Collection/File/46302/review\\_secur\\_23Q2.pdf](https://cbr.ru/Collection/Collection/File/46302/review_secur_23Q2.pdf)*

28 февраля 2022 – Предписание Банка России 018-34-3/1202

Банк России постановил:

- ✓ приостановить исполнение всех операций по списанию ценных бумаг российских эмитентов с лицевых счетов и счетов депо, открытых иностранным юридическим и физическим лицам.
- ✓ приостановить передачу выплат по ценным бумагам российских эмитентов иностранным физическим и юридическим лицам

*Источник: <https://legalacts.ru/doc/predpisanie-banka-rossii-ot-28022022-n-018-34-31202-o-tsennykh/>*

2 марта 2022 – Сообщение Euroclear

*Источник: <https://my.euroclear.com/content/dam/euroclear/operational-public/eb/newsletters/2022/2022-N-019.pdf>*

«Clearstream Banking информирует клиентов, что НРД, действуя в рамках предписания Банка России 018-34-3/1202 от 28 февраля, заблокировал все ценные бумаги, находящиеся на счете депо иностранного номинального держателя Clearstream Banking до последующего уведомления», — говорится в сообщении Clearstream (цитата по «Интерфаксу»). «НРД подтвердил, что все активы на нашем счету там заморожены», — говорится в материалах.

Как заявили в Московской бирже, НРД не блокировал счета европейских расчетно-клиринговых организаций Euroclear и Clearstream. Согласно предписанию Банка России, НРД ограничил возможность выплаты по ценным бумагам российских эмитентов для иностранных физических и юридических лиц и передачу прав на такие бумаги. НРД продолжает обслуживать счета иностранных депонентов в части зачисления ценных бумаг и банковские счета, открытые в НРД, в части зачисления российской и иностранной валюты без ограничений.

Сообщения об ограничениях по счету НРД в Euroclear

04 марта 2022 – Сообщение о блокировке расчетов Euroclear Bank и Clearstream Banking.

*Источник: <https://www.nsd.ru/publications/news/soobshcheniya-klientam/o-blokirovke-raschetov-euroclear-bank-i-clearstream-banking/>*

17 марта 2022 – Сообщение об изменении процедуры работы с ценными бумагами, которые не обслуживаются в Euroclear Bank S.A./N.V.

*Источник: [https://www.nsd.ru/publications/news/soobshcheniya-klientam/ob-izmenenii-protsedury-raboty-s-tsennymi-bumagami-kotorye-ne-obsluzhivayutsya-v-euroclear-bank-s-a-/?pub\\_ff%5BNAME%5D=Euroclear](https://www.nsd.ru/publications/news/soobshcheniya-klientam/ob-izmenenii-protsedury-raboty-s-tsennymi-bumagami-kotorye-ne-obsluzhivayutsya-v-euroclear-bank-s-a-/?pub_ff%5BNAME%5D=Euroclear)*

17 марта 2022 – Сообщение об операциях по счету НКО АО НРД в Euroclear Bank.

*Источник: Об операциях по счету НКО АО НРД в Euroclear Bank (nsd.ru)*

31 марта 2022 – Сообщение о возможности проведения расчетов в Euroclear Bank S.A./N.V по некоторым ценным бумагам (обновление информации по сообщению № 598 от 04.03.2022)

*Источник: [https://www.nsd.ru/publications/news/soobshcheniya-klientam/o-vozmozhnosti-provedeniya-raschetov-v-euroclear-bank-s-a-n-v-po-nekotorym-tsennym-bumagam-obnovleni/?pub\\_ff%5BNAME%5D=Euroclear](https://www.nsd.ru/publications/news/soobshcheniya-klientam/o-vozmozhnosti-provedeniya-raschetov-v-euroclear-bank-s-a-n-v-po-nekotorym-tsennym-bumagam-obnovleni/?pub_ff%5BNAME%5D=Euroclear)*

Сообщение о санкциях ЕС на НРД

3 июня 2022 года - ЕС ввел санкции против НРД

*Источник : <https://rusbonds.ru/news/20220603172900260843>*

Минфин и ЦБ разработали механизм разблокировки активов российских инвесторов, замороженных за рубежом, через их обмен на активы иностранцев, заблокированные в России. Об этом 22 августа Владимиру Путину доложил министр финансов Антон Силуанов. Он оценил объем заблокированных средств в 1,5 трлн рублей у 3,5 млн россиян, добавив, что на первом этапе планируется разблокировать порядка 100 млрд рублей. ЦБ в ноябре прошлого года оценивал общий объем заблокированных российских активов в 5,7 трлн рублей, 20% из которых приходилось на активы розничных инвесторов.

Активы российских инвесторов за рубежом оказались фактически заблокированы больше года назад, после того как были введены первые санкции в ответ на «спецоперацию» и остановилось взаимодействие Национального расчетного депозитария и европейских Euroclear (Бельгия) и Clearstream (Люксембург). Санкции в отношении Национального расчетного депозитария (НРД) эту ситуацию зафиксировали. С тех пор инвесторы пытаются разблокировать свои активы, однако до сих пор известно лишь о единичных разрешениях на вывод активов частных инвесторов, которые выдало казначейство Бельгии.

При этом активы иностранных инвесторов в России в марте прошлого года также оказались заморожены на счетах типа «С», куда зачисляются и положенные к выплате иностранным акционерам дивиденды. Выводить деньги оттуда нельзя, а использовать можно только для ограниченного набора целей — например, на покупку ОФЗ. Именно деньги на счетах «С», как объяснил ЦБ, и планируется использовать, чтобы выкупить у россиян замороженные ценные бумаги.

*Источник: <https://www.forbes.ru/investicii/495106-cb-i-minfin-nasli-sposob-razblokirovat-aktivy-rossian-pocemu-on-mozet-ne-srabotat>*

«СПБ биржа», которая до последнего времени была ключевой площадкой в России для торговли иностранными бумагами, попала в SDN-лист США 2 ноября. Тогда же биржа временно приостановила торги, заверив, что они будут возобновлены в понедельник 6 ноября, но этого не произошло: в этот день «СПБ биржа» сообщила о взаимодействии с российскими и иностранными контрагентами для налаживания процессов. Консультации займут не менее недели.

На протяжении всего периода заморозки активов в средствах массовой информации появлялась информация о возможных путях решения проблемы, но фактически все предложения оставались на уровне инициатив.

Блокировка бумаг на «СПБ бирже» из-за санкций США против торговой площадки в основном затронула квалифицированных инвесторов, которые держат около 80% от всего объема бумаг, рассказала председатель ЦБ Эльвира Набиуллина журналистам в кулуарах форума Finopolis-2023, передает корреспондент «Ведомостей». «Квалы» приняли на себя основной удар, так как розничным инвесторам с начала этого года запрещено покупать бумаги недружественных компаний.

При этом с 2022 г. российским инвесторам удалось избавиться от иностранных ценных бумаг на сумму около \$4 млрд, то есть риск сократился на эту сумму, акцентировала председатель ЦБ.

<https://www.vedomosti.ru/finance/articles/2023/11/08/1004744-ot-sanktsii-protiv-spb-birzhi>

## 5. ОПИСАНИЕ ПРОЦЕССА ОЦЕНКИ ОБЪЕКТА ОЦЕНКИ В ЧАСТИ ПРИМЕНЕНИЯ ДОХОДНОГО, ЗАТРАТНОГО И СРАВНИТЕЛЬНОГО ПОДХОДОВ К ОЦЕНКЕ

При определении справедливой стоимости необходимо руководствоваться положениями Международного стандарта финансовой отчетности (IFRS) 13 «Оценка справедливой стоимости».

В соответствии с указанным ранее стандартом справедливая стоимость - это цена, которая может быть получена при продаже актива или уплачена при передаче обязательства при проведении операции на добровольной основе на основном (или наиболее выгодном) рынке на дату оценки в текущих рыночных условиях (то есть выходная цена) независимо от того, является ли такая цена непосредственно наблюдаемой или рассчитывается с использованием другого метода оценки.

Согласно п. 2 IFRS 13 справедливая стоимость - это рыночная оценка, а не оценка, формируемая с учетом специфики предприятия. По некоторым активам и обязательствам могут существовать наблюдаемые рыночные операции или рыночная информация. По другим активам и обязательствам наблюдаемые рыночные операции или рыночная информация могут отсутствовать. Однако цель оценки справедливой стоимости в обоих случаях одна и та же - определить цену, по которой проводилась бы операция, осуществляемая на организованном рынке, по продаже актива или передаче обязательства между участниками рынка на дату оценки в текущих рыночных условиях (то есть выходная цена на дату оценки с точки зрения участника рынка, который удерживает актив или имеет обязательство).

Если цена на идентичный актив или обязательство не наблюдается на рынке, предприятие оценивает справедливую стоимость, используя другой метод оценки, который обеспечивает максимальное использование уместных наблюдаемых исходных данных и минимальное использование ненаблюдаемых исходных данных. Поскольку справедливая стоимость является справедливой оценкой, она определяется с использованием таких допущений, которые участники рынка использовали бы при определении стоимости актива или обязательства, включая допущения о риске. Следовательно, намерение предприятия удержать актив или урегулировать или иным образом выполнить обязательство не является уместным фактором при оценке справедливой стоимости.

Цель оценки справедливой стоимости заключается в том, чтобы определить цену, по которой проводилась бы операция на добровольной основе по продаже актива или передаче обязательства между участниками рынка на дату оценки в текущих рыночных условиях. Оценка справедливой стоимости требует от предприятия выяснения всех указанных ниже моментов:

- конкретный актив или обязательство, являющееся объектом оценки (в соответствии с его единицей учета);
- в отношении нефинансового актива, исходное условие оценки, являющееся приемлемым для оценки (в соответствии с его наилучшим и наиболее эффективным использованием);
- основной (или наиболее выгодный) для актива или обязательства рынок;
- метод или методы оценки, приемлемые для определения справедливой стоимости, с учетом наличия данных для разработки исходных данных, представляющих допущения, которые использовались бы участниками рынка при



установлении цены на актив или обязательство, а также уровня в иерархии справедливой стоимости, к которому относятся эти исходные данные.

Оценка справедливой стоимости предполагает проведение операции по продаже актива или передаче обязательства:

- на рынке, который является основным для данного актива или обязательства;
- при отсутствии основного рынка на рынке, наиболее выгодном для данного актива или обязательства.

Предприятию нет необходимости проводить изнуряющий поиск всех возможных рынков для идентификации основного рынка или, при отсутствии основного рынка, наиболее выгодного рынка, однако, оно должно учитывать всю информацию, которая является обоснованно доступной. При отсутствии доказательств обратного рынок, на котором предприятие вступило бы в сделку по продаже актива или передаче обязательства, считается основным рынком или, при отсутствии основного рынка, наиболее выгодным рынком.

При наличии основного рынка для актива или обязательства оценка справедливой стоимости должна представлять цену на данном рынке (такая цена либо является непосредственно наблюдаемой, либо рассчитывается с использованием другого метода оценки), даже если цена на другом рынке является потенциально более выгодной на дату оценки.

Предприятие должно иметь доступ к основному (или наиболее выгодному) рынку на дату оценки. Поскольку различные предприятия (и направления бизнеса в рамках таких предприятий), осуществляющие различные виды деятельности, могут иметь доступ к различным рынкам, основные (или наиболее выгодные) рынки для одного и того же актива или обязательства могут быть разными для различных предприятий (и направлений бизнеса в рамках таких предприятий). Следовательно, основной (или наиболее выгодный) рынок (и, соответственно, участников рынка) необходимо рассматривать с точки зрения предприятия, учитывая таким образом различия между и среди предприятий, осуществляющих различные виды деятельности.

Основные этапы определения справедливой стоимости финансовых инструментов.

1. Выяснение конкретного типа финансовых инструментов.
2. Определение исходных условий оценки.
3. Определение исходных данных для методов оценки.
4. Применение методов оценки.

1. Выяснение конкретного типа собственных долевых инструментов предприятия (акций, долей и т.п.), являющихся объектом оценки (в соответствии с их единицей учета).

Выполнение указанного пункта осуществляется в подразделе «Описании объекта оценки».

2. Определение исходных условий оценки.

Выполнение указанного пункта осуществляется в подразделе «Анализ рынка».

3. Определение исходных данных для методов оценки.

Для того чтобы добиться наибольшей последовательности и сопоставимости оценок справедливой стоимости и раскрытия соответствующей информации, IFRS 13 устанавливает



иерархию справедливой стоимости, которая делит исходные данные для метода оценки, используемые для оценки справедливой стоимости, на три уровня. Иерархия справедливой стоимости отдает наибольший приоритет котируемым ценам (некорректируемым) на активных рынках для идентичных активов или обязательств (исходные данные 1 Уровня) и наименьший приоритет ненаблюдаемым исходным данным (исходные данные 3 Уровня).

Наличие уместных исходных данных и их относительная субъективность могут повлиять на выбор приемлемых методов оценки. Однако иерархия справедливой стоимости отдает приоритет исходным данным для методов оценки, а не методам оценки, используемым для оценки справедливой стоимости.

#### Иерархия справедливой стоимости (иерархия данных)

1. *Исходные данные 1 Уровня* - это котируемые цены (некорректируемые) на активных рынках для идентичных активов или обязательств, к которым предприятие может получить доступ на дату оценки. Котируемая цена на активном рынке представляет собой наиболее надежное доказательство справедливой стоимости и должна использоваться для оценки справедливой стоимости без корректировки всякий раз, когда она доступна.

Исходные данные 1 Уровня будут доступны для многих финансовых активов и финансовых обязательств, некоторые из которых могут быть обменены на многочисленных активных рынках (например, на различных биржах). Следовательно, особое внимание в пределах 1 Уровня уделяется определению следующего:

- основной рынок для актива или обязательства или, при отсутствии основного рынка, наиболее выгодный рынок для актива или обязательства;
- может ли предприятие участвовать в операции с активом или обязательством по цене данного рынка на дату оценки.

Исходные данные 1 Уровня должны корректироваться только в следующих случаях:

- когда предприятие удерживает большое количество аналогичных (но неидентичных) активов или обязательств (например, долговые ценные бумаги), которые оцениваются по справедливой стоимости, а котируемая цена на активном рынке существует, но не является доступной в любой момент, для каждого из данных активов или обязательств по отдельности (то есть при условии наличия большого количества аналогичных активов или обязательств, удерживаемых предприятием, было бы трудно получить информацию о ценах для каждого отдельного актива или обязательства на дату оценки). В таком случае в качестве практического подручного средства предприятие может оценивать справедливую стоимость, используя альтернативный метод оценки, который не основывается исключительно на котируемых ценах (например, матричное ценообразование). Однако использование альтернативного метода оценки приводит к получению оценки справедливой стоимости, которая относится к более низкому уровню в иерархии справедливой стоимости.

- *когда котируемая цена на активном рынке не представляет собой справедливую стоимость на дату оценки.* Так может обстоять дело, когда, например, существенные события (такие как операции на рынке «от принципала к принципалу», торги на посредническом рынке или объявления) имеют место после закрытия рынка, но до наступления даты оценки. Предприятие должно установить и последовательно применять политику идентификации таких событий, которые могут повлиять на оценки справедливой стоимости. Однако если котируемая цена корректируется с учетом новой информации, такая корректировка приводит к получению оценки справедливой стоимости, которая относится к более низкому уровню в иерархии справедливой стоимости.

- при оценке справедливой стоимости обязательства или собственного долевого инструмента предприятия с использованием котируемой цены на идентичную единицу, которая продается как актив на активном рынке, и такая цена должна корректироваться с учетом факторов, специфических для единицы или актива. Если корректировка котируемой цены актива не требуется, результатом будет получение оценки справедливой стоимости, относимой к 1 Уровню в иерархии справедливой стоимости. Однако любая корректировка котируемой цены актива приведет к получению оценки справедливой стоимости, относимой к более низкому уровню в иерархии справедливой стоимости.

2. *Исходные данные 2 Уровня* - это исходные данные, которые не являются котируемыми ценами, включенными в 1 Уровень, и которые прямо или косвенно являются наблюдаемыми для актива или обязательства. Если актив или обязательство имеет определенный (договорной) период, исходные данные 2 Уровня должны быть наблюдаемыми для практически всего срока действия актива или обязательства. Исходные данные 2 Уровня включают следующее:

- котируемые цены на аналогичные активы или обязательства на активных рынках.
- котируемые цены на идентичные или аналогичные активы или обязательства на рынках, которые не являются активными.
- исходные данные, за исключением котируемых цен, которые являются наблюдаемыми для актива или обязательства, например:
  - ставки вознаграждения и кривые доходности, наблюдаемые с обычно котируемыми интервалами;
  - подразумеваемая волатильность;
  - кредитные спреды.
  - подтверждаемые рынком исходные данные.

Корректировки исходных данных 2 Уровня меняются в зависимости от факторов, специфических для актива или обязательства. Такие факторы включают следующее:

- состояние или местонахождение актива;
- степень, в которой исходные данные относятся к единицам, которые сопоставимы с активом или обязательством;
- объем или уровень деятельности на рынках, на которых наблюдаются эти исходные данные.

Корректировка исходных данных 2 Уровня, которые являются существенными для оценки в целом, может привести к получению оценки справедливой стоимости, которая относится к 3 Уровню в иерархии справедливой стоимости, если для корректировки используются существенные ненаблюдаемые исходные данные.

3. *Исходные данные 3 Уровня* - это ненаблюдаемые исходные данные для актива или обязательства. Ненаблюдаемые исходные данные должны использоваться для оценки справедливой стоимости в том случае, если уместные наблюдаемые исходные данные не доступны, таким образом, учитываются ситуации, при которых наблюдается небольшая, при наличии таковой, деятельность на рынке в отношении актива или обязательства на дату оценки. Однако цель оценки справедливой стоимости остается прежней, то есть выходная цена на дату оценки с точки зрения участника рынка, который удерживает актив или имеет

обязательство. Следовательно, ненаблюдаемые исходные данные должны отражать допущения, которые участники рынка использовали бы при установлении цены на актив или обязательство, включая допущения о риске.

Допущения о риске включают риск, присущий конкретному методу оценки, используемому для оценки справедливой стоимости (такому как модель ценообразования), и риск, присущий исходным данным метода оценки. Оценка, не включающая корректировку с учетом рисков, не будет представлять оценку справедливой стоимости, если участники рынка будут включать такую корректировку при установлении цены на актив или обязательство. Например, может возникнуть необходимость включить корректировку с учетом рисков при наличии значительной неопределенности оценки.

*Применять ненаблюдаемые исходные данные следует, используя всю информацию, доступную в сложившихся обстоятельствах, которая может включать собственные данные предприятия.* При разработке ненаблюдаемых исходных данных предприятие может начать со своих собственных данных, но оно должно корректировать эти данные, если обоснованно доступная информация указывает на то, что другие участники рынка использовали бы другие данные или существует какая-то информация, специфическая для предприятия, которая недоступна для других участников рынка (например, синергия, специфическая для предприятия). Предприятию нет необходимости прилагать чрезмерные усилия, чтобы получить информацию о допущениях участников рынка. Однако предприятие должно учитывать всю информацию о допущениях участников рынка, которая является обоснованно доступной. Ненаблюдаемые исходные данные, разработанные в соответствии с вышеописанной процедурой, считаются допущениями участников рынка и удовлетворяют цели оценки справедливой стоимости.

Выполнение указанного пункта осуществляется в подразделе «Оценка справедливой стоимости объектов оценки».

#### 4. Применение методов оценки.

При оценке справедливой стоимости необходимо использовать такие методы оценки, которые являются приемлемыми в сложившихся обстоятельствах и для которых доступны данные, достаточные для оценки справедливой стоимости, при этом максимально используя уместные наблюдаемые исходные данные и минимально используя ненаблюдаемые исходные данные.

Тремя наиболее широко используемыми методами оценки являются рыночный подход, затратный подход и доходный подход.

В некоторых случаях приемлемым будет использование одного метода оценки (например, при оценке актива или обязательства с использованием котировочной цены на активном рынке для идентичных активов или обязательств). В других случаях приемлемым будет использование множественных методов оценки (например, так может обстоять дело при оценке единицы, генерирующей денежные средства). Если для оценки справедливой стоимости используются множественные методы оценки, то результаты (то есть соответствующие показатели справедливой стоимости) должны оцениваться путем рассмотрения целесообразности диапазона значений, обозначенных данными результатами. Оценка справедливой стоимости - это значение в пределах такого диапазона, которое наиболее точно представляет справедливую стоимость в сложившихся обстоятельствах.

**В соответствии с IFRS 13** при рыночном (сравнительном) подходе используются цены и другая уместная информация, генерируемая рыночными операциями с идентичными или

сопоставимыми (то есть аналогичными) активами, обязательствами или группой активов и обязательств, такой как бизнес.

Например, в методах оценки, совместимых с рыночным подходом, часто используются рыночные множители, возникающие из комплекта сопоставимых показателей. Множители могут находиться в одних диапазонах с другим множителем по каждому сопоставимому показателю. Для выбора надлежащего множителя из диапазона требуется использовать суждение с учетом качественных и количественных факторов, специфических для оценки.

Методы оценки, совместимые с рыночным подходом, включают матричное ценообразование. Матричное ценообразование - это математический метод, используемый преимущественно для оценки некоторых видов финансовых инструментов, таких как долговые ценные бумаги, не основываясь лишь на котированных ценах на определенные ценные бумаги, а скорее на отношении ценных бумаг к другим котированным ценным бумагам, используемым как ориентир.

**В соответствии с IFRS 13** при использовании доходного подхода будущие суммы (например, потоки денежных средств или доходы и расходы) преобразовываются в единую сумму на текущий момент (то есть дисконтированную). При использовании доходного подхода оценка справедливой стоимости отражает текущие рыночные ожидания в отношении таких будущих сумм.

**В соответствии с IFRS 13** при затратном подходе отражается сумма, которая потребовалась бы в настоящий момент для замены производительной способности актива (часто называемой текущей стоимостью замещения).

Оценка проведена в соответствии с Международным стандартом финансовой отчетности (IFRS) 13 «Оценка справедливой стоимости», утвержденным Приказом Министерства финансов Российской Федерации № 217 н от 28.12.2015:

Организация должна оценивать справедливую стоимость актива или обязательства, используя те допущения, которые использовали бы участники рынка при установлении цены на данный актив или данное обязательство при условии, что участники рынка действуют в своих лучших экономических интересах.

При формировании данных допущений организации нет необходимости идентифицировать конкретных участников рынка. Вместо этого организация должна идентифицировать общие характеристики, которые отличают участников рынка, принимая во внимание факторы, специфичные для всего перечисленного ниже:

- (a) актива или обязательства;
- (b) основного (или наиболее выгодного) рынка для актива или обязательства; и
- (c) участников рынка, с которыми организация вступила бы в сделку на данном рынке.

68 Примеры рынков, на которых исходные данные могут быть наблюдаемыми для некоторых активов и обязательств (например, финансовых инструментов) включают биржевые рынки, дилерские рынки, рынки с брокерским посредничеством и рынки принципалов (см. пункт В34).

В34 Примерами рынков, на которых исходные данные могут быть наблюдаемыми в отношении некоторых активов и обязательств (например, финансовых инструментов), могут быть следующие:

(a) Биржевые рынки. На биржевом рынке информация о ценах закрытия является легкодоступной и, как правило, показательной в отношении справедливой стоимости. Примером такого рынка является Лондонская фондовая биржа.



(b) Дилерские рынки. На дилерском рынке дилеры всегда готовы торговать (покупать или продавать за свой собственный счет), обеспечивая тем самым ликвидность посредством использования своего капитала для поддержания запаса объектов, для которых они создают рынок. Как правило, информация о цене покупателя и цене продавца (представляющих цену, по которой дилер желает купить, и цену, по которой дилер желает продать, соответственно) является более доступной, чем информация о ценах закрытия. Внебиржевые рынки (цены для которых публикуются) являются дилерскими рынками. Дилерские рынки также существуют для других видов активов и обязательств, включая некоторые финансовые инструменты, товары и физические активы (например, бывшее в использовании оборудование).

(c) Рынки с брокерским посредничеством. На рынке с брокерским посредничеством брокеры стараются свести покупателей с продавцами, но не готовы торговать за свой собственный счет. Другими словами, брокеры не используют свой капитал для поддержания запаса объектов, для которых они создают рынок. Брокер знает цены, предлагаемые и запрашиваемые соответствующими сторонами, но каждая из сторон, как правило, не знает ценовые требования другой стороны. Информация о ценах завершившихся сделок иногда бывает доступной. Рынки с брокерским обслуживанием включают в себя электронные коммуникационные сети, в которых сводятся заявки на покупку и продажу, а также рынки коммерческой и жилой недвижимости.

(d) Рынки принципалов. На рынке принципалов сделки, как первичная продажа, так и вторичная перепродажа, осуществляются сторонами самостоятельно, без посредников. Лишь небольшой объем информации о таких сделках может быть общедоступным.

В тех случаях, когда цена на идентичный актив или обязательство не является наблюдаемой на рынке, организация оценивает справедливую стоимость, используя другой метод оценки, который обеспечивает максимальное использование релевантных наблюдаемых исходных данных и минимальное использование ненаблюдаемых исходных данных. Поскольку справедливая стоимость является оценкой, основанной на рыночных данных, она определяется с использованием таких допущений, которые участники рынка приняли бы во внимание при определении цены актива или обязательства, включая допущения о риске. Следовательно, намерение организации удержать актив или урегулировать или иным образом исполнить обязательство не имеет значения при оценке справедливой стоимости. (п.3)

Обязательства и долевые инструменты, удерживаемые другими сторонами в качестве активов

П. 37 Если ценовая котировка в отношении передачи идентичного или аналогичного обязательства либо собственного долевого инструмента организации недоступна и идентичный объект удерживается другой стороной в качестве актива, организация должна оценить справедливую стоимость данного обязательства или долевого инструмента с позиций участника рынка, который удерживает этот идентичный объект в качестве актива, на дату оценки.

П. 38 В таких случаях организация должна оценивать справедливую стоимость обязательства или долевого инструмента следующим образом:

(a) используя ценовую котировку на активном рынке в отношении идентичного объекта, удерживаемого другой стороной в качестве актива, если доступна информация об этой цене;

(b) при отсутствии информации о такой цене, используя другие наблюдаемые исходные данные, такие как ценовая котировка на рынке, который не является активным для идентичного объекта, удерживаемого другой стороной в качестве актива;

(с) при отсутствии информации о наблюдаемых ценах, описанных в подпунктах (а) и (b), используя другой метод оценки, такой как:

(i) доходный подход (например, расчет приведенной стоимости, учитывающий будущие денежные потоки, которые участник рынка ожидал бы получить от обязательства или долевого инструмента, которые он удерживает в качестве актива);

(ii) рыночный подход (например, используя ценовые котировки в отношении аналогичного обязательства или долевого инструмента, удерживаемых другими сторонами в качестве активов).

П. 39 Организация должна корректировать ценовую котировку в отношении обязательства или собственного долевого инструмента организации, удерживаемого другой стороной в качестве актива, только если имеют место специфичные для этого актива факторы, которые неприменимы к оценке справедливой стоимости указанного обязательства или долевого инструмента. Организация должна удостовериться, что цена актива не отражает влияния ограничения, предотвращающего продажу данного актива. Некоторые факторы, которые могут указывать на тот факт, что ценовая котировка актива должна быть скорректирована, включают следующее:

(a) Ценовая котировка актива относится к аналогичному (но не идентичному) обязательству или долевого инструменту, удерживаемому другой стороной в качестве актива. Например, обязательство или долевого инструмент может иметь какую-то особую характеристику (например, кредитоспособность эмитента), отличную от той, которая отражена в справедливой стоимости аналогичного обязательства или долевого инструмента, удерживаемого в качестве актива.

(b) Единица учета, принятая для актива, отличается от единицы учета, принятой для обязательства или долевого инструмента. Например, применительно к обязательствам в некоторых случаях цена на актив отражает комбинированную цену пакета, включающего как суммы к получению от эмитента, так и предоставленные третьей стороной средства повышения кредитного качества. Если единица учета в отношении обязательства не является таковой в отношении указанного комбинированного пакета, то целью оценки является определение справедливой стоимости обязательства эмитента, а не справедливой стоимости комбинированного пакета. Таким образом, в подобных случаях организации необходимо было бы скорректировать наблюдаемую цену на соответствующий актив, чтобы исключить эффект от средств повышения кредитного качества, предоставленных третьей стороной.



## 6. ОЦЕНКА СПРАВЕДЛИВОЙ СТОИМОСТИ ОБЪЕКТОВ ОЦЕНКИ

### 6.1. ВЫБОР ИСПОЛЪЗУЕМЫХ ПОДХОДОВ И МЕТОДОВ ОЦЕНКИ

**Последовательность определения стоимости объекта оценки, обоснование выбора используемых подходов к оценке и методов в рамках каждого из применяемых подходов; отказ от использования подхода к оценке следует прокомментировать**

Согласно ФСО V, при проведении оценки используются сравнительный, доходный и затратный подходы. Данные положения не противоречат представленным выше подходам к определению справедливой стоимости изложенным в Международном стандарте финансовой отчетности (IFRS) 13 «Оценка справедливой стоимости».

При применении каждого из подходов к оценке используются различные методы оценки. *Оценщик может применять методы оценки, не указанные в федеральных стандартах оценки, с целью получения наиболее достоверных результатов оценки.*

В процессе оценки оценщик рассматривает возможность применения всех подходов к оценке, в том числе для подтверждения выводов, полученных при применении других подходов. При выборе подходов и методов оценки оценщику необходимо учитывать специфику объекта оценки, цели оценки, вид стоимости, достаточность и достоверность исходной информации, допущения и ограничения оценки. Ни один из подходов и методов оценки не является универсальным, применимым во всех случаях оценки. *В то же время оценщик может использовать один подход и метод оценки, если применение данного подхода и метода оценки приводит к наиболее достоверному результату оценки с учетом доступной информации, допущений и ограничений проводимой оценки.*

#### Анализ возможности применения затратного подхода.

В общем случае, применение затратного подхода носит ограниченный характер, и данный подход, как правило, применяется, когда прибыль и (или) денежный поток не могут быть достоверно определены, но при этом доступна достоверная информация об активах и обязательствах организации, ведущей бизнес. Возможности использования затратного подхода при оценке вторичных финансовых инструментов, ограничены по причине того, что общий результат инвестирования по такому продукту зависит от финальной цены базового актива и не зависит от ее значений внутри периода, а значит и от структуры активов и обязательств базового актива.

#### Анализ возможности применения доходного подхода.

Доходный подход считается наиболее приемлемым с точки зрения инвестиционных мотивов, поскольку под стоимостью предприятия в нем понимается оценка потока будущих доходов. Доходный подход предполагает, что потенциальный инвестор не заплатит за данный бизнес сумму, большую, чем текущая стоимость будущих доходов от этого

финансового инструмента. Возможности использования доходного подхода при оценке вторичных финансовых инструментов, в текущей политической и экономической ситуации, ограничены по причине наличия существенной неопределенности в принципиальной возможности получения соответствующих доходов.

#### Анализ возможности применения сравнительного подхода.

В соответствии с ФСО V, сравнительный подход представляет собой совокупность методов оценки, основанных на сравнении объекта оценки с идентичными или аналогичными объектами (аналогами). Сравнительный подход основан на принципах ценового равновесия и замещения.

В рамках сравнительного подхода применяются различные методы, основанные как на прямом сопоставлении оцениваемого объекта и объектов-аналогов, так и методы, основанные на анализе статистических данных и информации о рынке объекта оценки.

Применительно к оценке ценных бумаг в рамках сравнительного подхода можно выделить следующие методы («Оценка стоимости активов и бизнеса» под редакцией М.А. Федотовой, Москва-Юрайт, 2021 г.):

**Экспертный.** Специалисты по имеющим трендам и возможным направлениям изменения стоимости ценных бумаг дают экспертные оценки и их обобщение.

**Аналитический.** Дается системный анализ составных элементов стоимости ценной бумаги и на основании учета факторов, влияющих на значение каждого элемента.

**Статистический.** Применяется статистический анализ с использованием присущих ему параметров - средних величин, индексов, дисперсий, вариаций, корреляций, регрессий и т.д.

**Индексный.** Определяются тенденции изменения конъюнктуры рынка ценных бумаг на основе определения и анализа различных индикаторов.

**Нормативно-параметрический.** По инвестиционным характеристикам ценной бумаги задается диапазон значений, которому соответствует определенное количество баллов. Сумма баллов определяет уровень цены.

**Моделирования.** Составление моделей, схематично отражающих влияние различных факторов на уровень цен.

В базовом варианте в качестве справедливой стоимости используется цена (последняя цена предложения), раскрываемая информационной системой «Блумберг» (Bloomberg) или аналогичных платформах на дату определения справедливой стоимости.

## 6.2. РАСЧЕТ СПРАВЕДЛИВОЙ СТОИМОСТИ ОБЪЕКТОВ ОЦЕНКИ

В качестве базового показателя для расчета справедливой стоимости оцениваемых облигаций возможно использовать значения цены (последняя цена предложения), раскрываемой биржами, информационной системой «Блумберг» (Bloomberg) или аналогичных платформах на дату определения справедливой стоимости.

Исходя из анализа количественных и качественных характеристик объекта оценки, а так же существующих политических и экономических факторов, заключающихся в блокировке возможности реализации оцениваемых ценных бумаг, целесообразно представить коэффициент корректировки последней опубликованной цены в виде композиции ряда частных коэффициентов, учитывающих влияние на справедливую стоимость актива различных факторов, а именно коэффициент, учитывающий сложившиеся внешние обстоятельства в отношении оцениваемых ценных бумаг (блокировка ценных бумаг).

Фактически приведенную выше зависимость возможно представить в уточненном виде:

Для акций:

$$PCo = K * (1 - K_1) * K_b, \text{ где}$$

- **K** - котировка
- **K<sub>1</sub>** – коэффициент, учитывающий сложившиеся внешние обстоятельства в отношении оцениваемых ценных бумаг (блокировка ценных бумаг) (далее по тексту «дисконт», «скидка»);
- **K<sub>b</sub>** – курс национальной валюты к валюте, в которой номинированы ценные бумаги.

Для облигаций

Фактически приведенную выше зависимость возможно представить в уточненном виде:

$$PCo = N \times K * (1 - K_1) * K_b, \text{ где}$$

- **N** - номинальная стоимость облигации, подлежащая погашению в конце периода ее обращения;
- **K** - котировка, % от номинала
- **K<sub>1</sub>** – коэффициент, учитывающий сложившиеся внешние обстоятельства в отношении оцениваемых ценных бумаг (блокировка ценных бумаг) (далее по тексту «дисконт», «скидка»);
- **K<sub>b</sub>** – курс национальной валюты к валюте, в которой номинированы ценные бумаги.

Коэффициент, учитывающий сложившиеся внешние обстоятельства в отношении оцениваемых ценных бумаг (блокировка ценных бумаг).

Цена котировки оцениваемых акций *отражает справедливую стоимость на активном рынке.*

Активный рынок-рынок, на котором сделки в отношении определенного актива или обязательства осуществляются с достаточной частотой и в достаточном объеме, чтобы обеспечивать информацию о ценах на постоянной основе.<sup>2</sup>

Учет, хранение и обслуживание иностранных ценных бумаг, в том числе оцениваемых акций, осуществляется через Национальный расчетный депозитарий (НРД). Евросоюз ввел санкции против Национального расчетного депозитария (НРД). На дату оценки данная блокировка сохраняется. Спрогнозировать дальнейшие действия и дату снятия санкций, ввиду неустойчивой политической и экономической ситуации, невозможно. Таким образом, рынок оцениваемых ценных бумаг является неактивным.

Сложившиеся обстоятельства должны учитываться при определении справедливой стоимости объекта оценки.

Оценщик использовал всю информацию, доступную в сложившихся обстоятельствах.

Коэффициент, учитывающий сложившиеся внешние обстоятельства в отношении оцениваемых акций (блокировка ценных бумаг), определялся по данным внебиржевого рынка России.

#### **Виды внебиржевого рынка:**

**неорганизованный** — это свободный рынок, где покупатели и продавцы самостоятельно находят друг друга, могут устанавливать на свои активы любые цены и сроки исполнения сделок, не требуя гарантов сделки, и допускать любые отступления от принятых правил торгов. Сделки на таком рынке могут быть крайне опасны и закончиться потерей средств, если не повезет столкнуться с мошенниками;

**организованный** — это внебиржевой рынок, где есть определенные требования, хотя и сохраняющий некоторые послабления для продавцов и покупателей. Сделки на нем заключаются с помощью профессиональных посредников — например, через брокеров, инвестиционные фонды или банки. У Московской биржи есть площадка для организованных внебиржевых торгов MOEX Board, на которой инвесторы могут торговать ценными бумагами, как имеющими, так и не имеющими листинга на Московской бирже.

Внебиржевой рынок предназначен для опытных инвесторов. На нем заключают крупные сделки с большими объемами акций или облигаций. Неквалифицированным инвесторам доступны простые покупки или продажи тех же инструментов, что и на бирже.

Центробанк России заявляет, что инвесторы могут продавать актив на внебиржевом рынке как через брокера, так и самостоятельно.

#### **Брокеры внебиржевого рынка:**

- Финам - уникальный сервис торговли заблокированными иностранными ценными бумагами
- БКС – аналогичный, но менее технологичный сервис

<sup>2</sup> МФСО 13

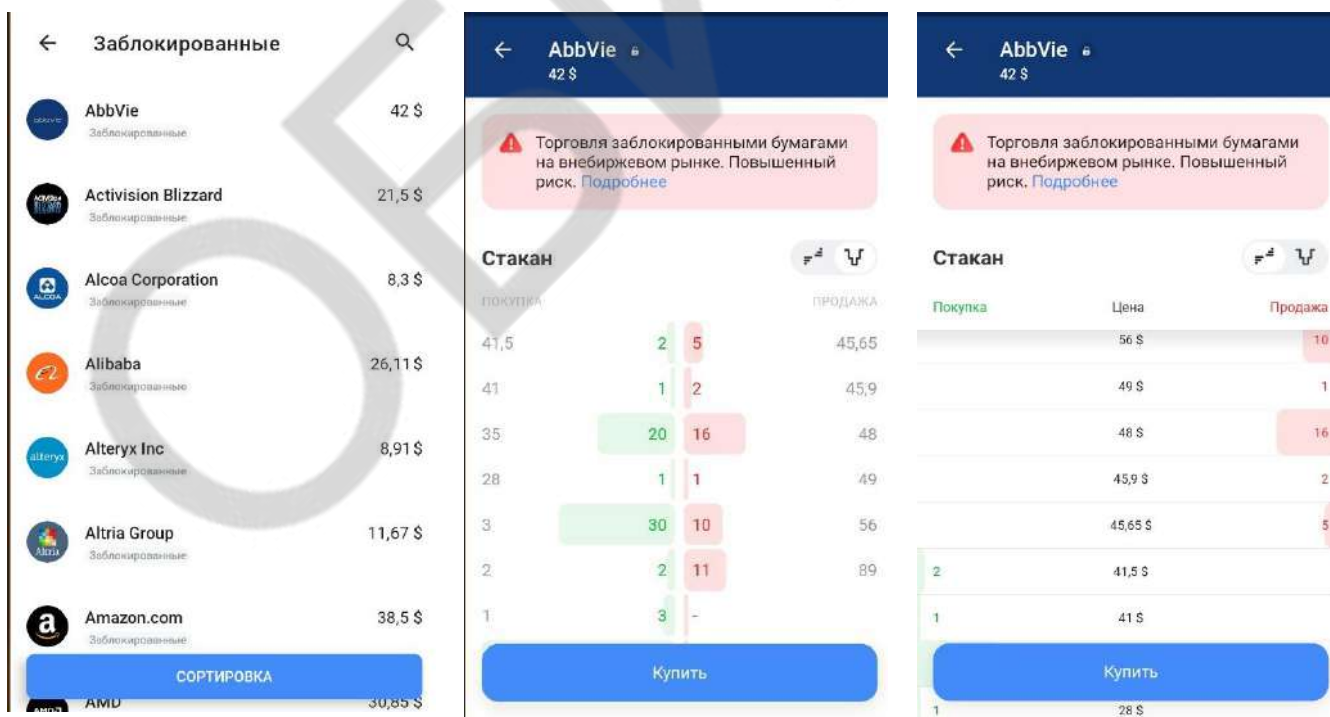
- ВТБ брокер - внебиржевые сделки через банк ВТБ
- Открытие брокер - много бюрократии, но такой сервис есть
- Сбербанк брокер - регулярные блокировки сервисов

[https://allfinancelinks.com/otc\\_market#brokers\\_otc](https://allfinancelinks.com/otc_market#brokers_otc)

### 6.3. АНАЛИЗ ИСТОЧНИКОВ ИНФОРМАЦИИ

При изучении деятельности брокеров, большинство вообще не готовы проводить внебиржевые сделки по заблокированным ценным бумагам, несколько ведущих брокеров готовы организовать внебиржевую сделку, исключительно по индивидуальной заявке на продажу или покупку заблокированных ценных бумаг (БКС, Альфа Капиталл, Цифра брокер и тп.) и только 2 брокера Тинькофф и Финам запустили организованные площадки на своих интернет ресурсах и мобильных приложениях.

Площадка реализованная в октябре 2022 г в приложении «Тинькофф инвестиции» имеет ряд неудобств пользования и совсем не информативная: нельзя понять какая цена ценной бумаги установлена - цена предложения, спроса или цена сделки, нет информации о дате формирования такой цены, дате последней сделки, так же нет понимания об объемах продаж конкретной заблокированной ценной бумагой. Количество объявленных бумаг, торгуемых на данной площадке по состоянию на дату оценки составляет 118 уникальных ISINов. Площадка по внебиржевой торговле заблокированных иностранных ценным бумаг реализована только в мобильном приложении «Тинькофф Инвестиции».



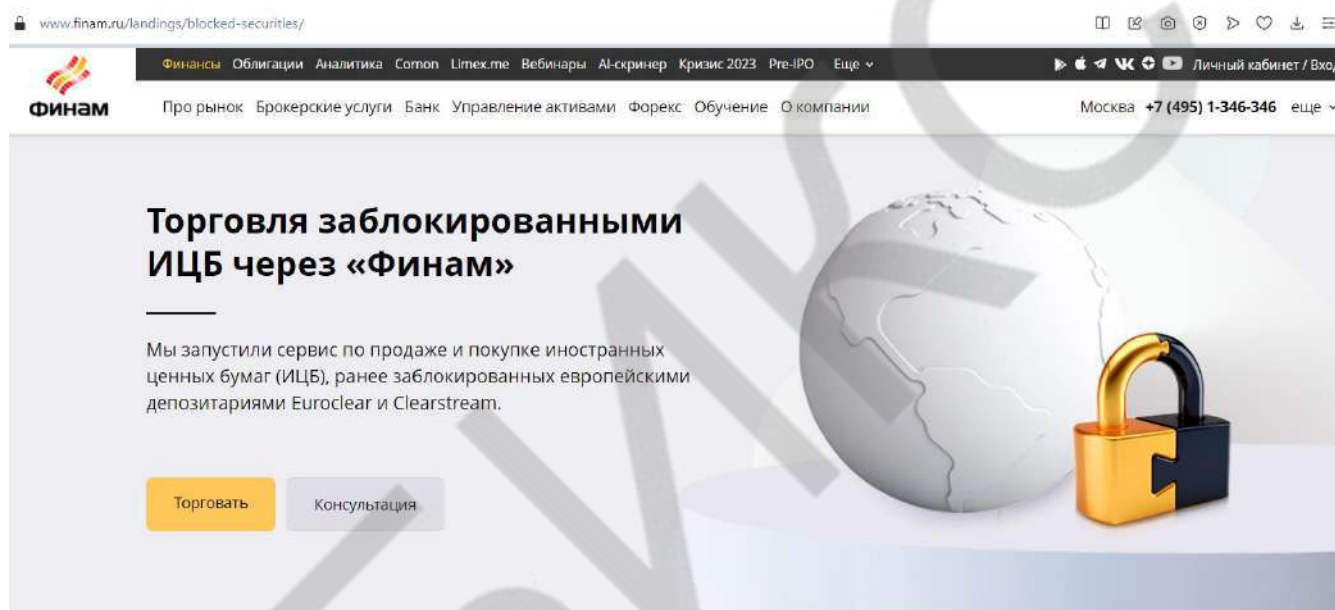
Источник: мобильное приложение на Android «Тинькофф Инвестиции»



В качестве источника информации для оценки справедливой стоимости, рыночной стоимости или для расчета дисконта (скидки) на заблокированные иностранные ценные бумаги данный источник не может быть принят как достоверный. Оценщик не использует данные «Тинькофф Инвестиции» в своих расчетах.

Наиболее информативной торговой внебиржевой площадкой по продаже/покупке заблокированных иностранных ценных бумаг на сегодняшний день является реализованный продукт от брокера Финам: Трейдинг.Финам (<https://trading.finam.ru>).

О возможностях, функциях и доступности данного инструмента, для торговли заблокированными иностранными ценными бумагами, информация взята с сайта Финам.



Источник: <https://www.finam.ru/landings/blocked-securities/>

www.finam.ru/landings/locked-securities/

Добавляйте реакции и редактируйте

## Как определить цену заблокированной ИЦБ

- Вы сами выставляете цену при покупке/продаже заблокированных бумаг
- В торговой системе будет указана минимальная или максимальная цена
- Сделки проводятся в рублях

## Какие заблокированные иностранные акции возможно продать

Клиентам «Финама» доступны сделки с заблокированными на СПБ Бирже иностранными акциями.

amazon | JPMorgan Chase & Co. | Tesla, Inc. | Alphabet, Inc. | Adobe Incorporated

Торговать

Список доступных бумаг будет расширяться.

Источник: <https://www.finam.ru/landings/locked-securities/>

www.finam.ru/landings/locked-securities/

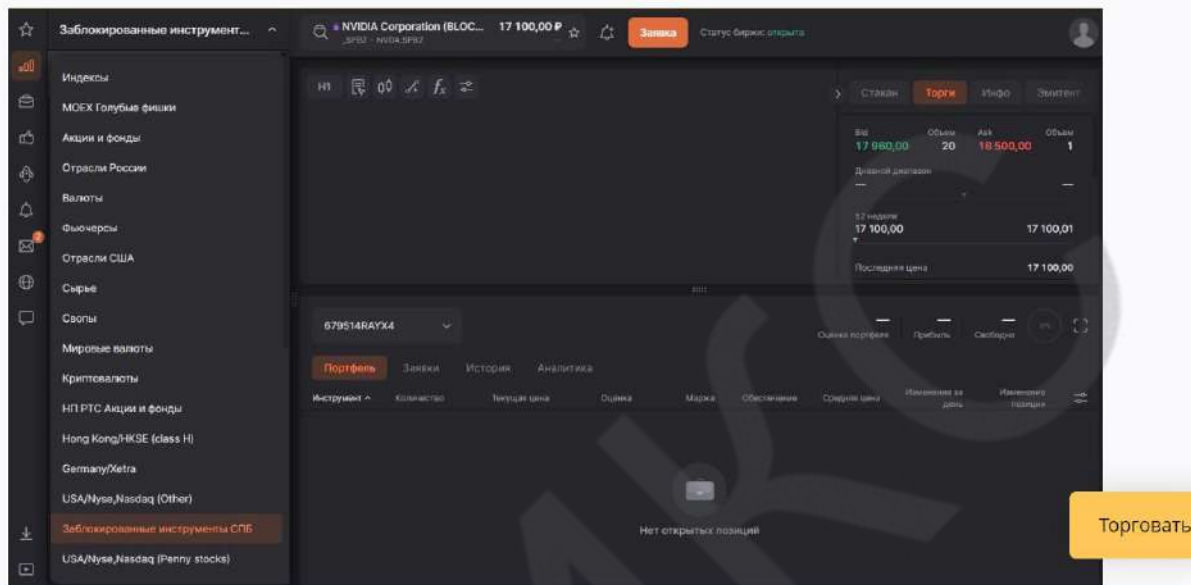
## Кому доступны сделки с заблокированными ИЦБ

Продажа	Покупка
Физическое лицо обязано быть гражданином РФ	Физическое лицо обязано быть гражданином РФ
Физическое лицо со статусом налогового резидента РФ	Физическое лицо со статусом налогового резидента РФ
Доступно только клиентам с Единым счетом	Доступно только клиентам с Единым счетом
Необходимо подписать согласие в личном кабинете	Необходимо подписать согласие в личном кабинете
Время торгов: 11:00–15:00 по мск	Время торгов: 11:00–15:00 по мск
Расчеты по сделке в режиме «Т+2»	Расчеты по сделке в режиме «Т+2»
Недоступно на ИИС	Недоступно на ИИС
Статус квалифицированного инвестора не требуется	Требуется статус квалифицированного инвестора
Торговать   Консультация	Торговать   Консультация   Торговать

Источник: <https://www.finam.ru/landings/locked-securities/>

## Операции с заблокированными ИЦБ доступны в торговом терминале FinamTrade

Найти заблокированные ИЦБ в FinamTrade просто. Зайдите в FinamTrade со своим логином и паролем — перейдите в раздел «Рынки» — выберите группу «Заблокированные инструменты СПБ».



Источник: <https://www.finam.ru/landings/blocked-securities/>

### Как получить доступ к торговле заблокированными ИЦБ

- Перейдите в личный кабинет
- Перейдите в раздел «Услуги» > «Операции с ценными бумагами» (в мобильной версии «Брокерские операции»), выберите «Торговые операции с заблокированными ИЦБ».
- Ознакомьтесь с информацией и подпишите согласие с рисками.

### Клиент другого брокера?

Торговля заблокированными ИЦБ доступна клиентам других брокеров. Переведите свой портфель в «Финам» — и получите специальные условия:

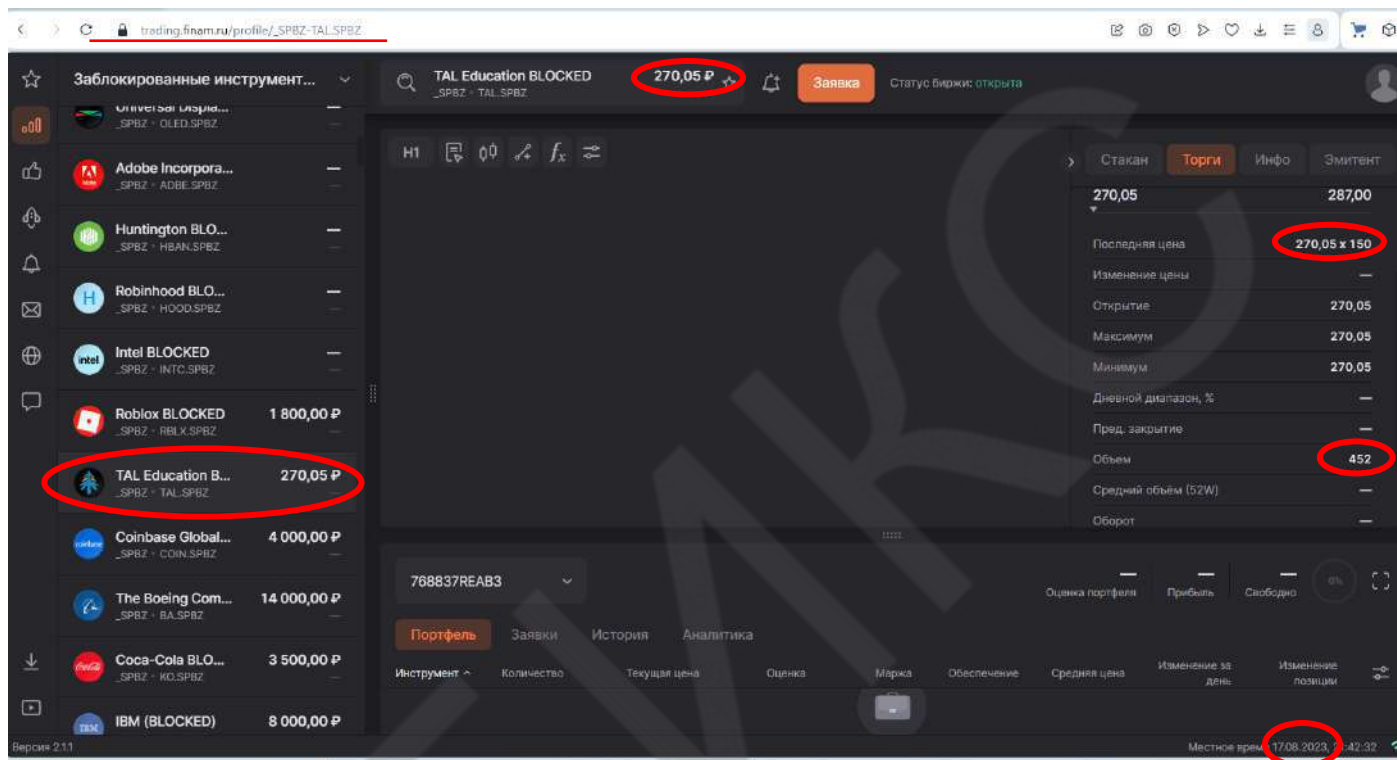


Источник: <https://www.finam.ru/landings/blocked-securities/>

Количество объявленных бумаг, торгуемых на данной площадке по состоянию на дату оценки составляет более 300 уникальных ISIN и пополняется практически ежедневно. Дата запуска данного продукта – июнь 2023 г. Данная торговая площадка имеет привычный

брокеру и частному инвестору интерфейс. Есть информация о последней цене сделки, объеме продаж, дате свершения сделки и т.п. Торги проходят ежедневно понедельник-пятница с 11.00 по 15.00 по московскому времени. Площадка по внебиржевой торговле заблокированных иностранных ценным бумаг реализована как на стационарном компьютере, а также в мобильном приложении «Трейдинг.Финам».

Пример:



Источник: [https://trading.finaм.ru/profile/\\_SPBZ-TAL.SPBZ](https://trading.finaм.ru/profile/_SPBZ-TAL.SPBZ)

С точки зрения практики оценки, Федеральных стандартов оценки и стандартов СРО, данные от брокера Финам: Трейдинг.Финам (<https://trading.finaм.ru>), при оценке справедливой стоимости, рыночной стоимости и определения дисконта (скидки) по заблокированным иностранным ценным бумагам, может быть использован в качестве надежного и достоверного источника информации.

Исходя из анализа деятельности ведущих брокеров России (БКС, Альфа Капитал, Тинькофф Инвестиции, Цифра Брокер, ОЛМА, Финам и т.п.) Оценщик в своих расчетах использует достоверную и открытую информацию внебиржевой площадки Трейдинг.Финам (<https://trading.finaм.ru>) от Финам.

При определении биржевых котировок, Оценщик использует общедоступные источники информации, в первую очередь данные биржи, на которых котируются оцениваемые бумаги (<https://www.nyse.com>, <https://www.nasdaq.com>) или информационно-аналитические сайты биржевых рынков (<https://ru.investing.com>, <https://finance.yahoo.com>).

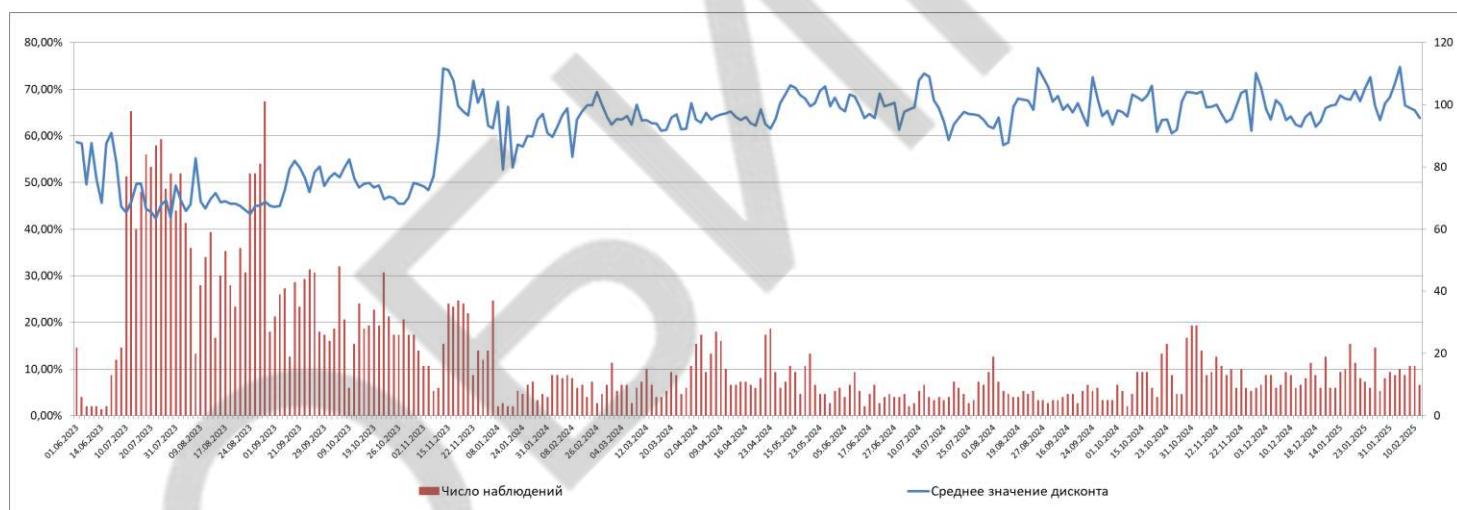


#### 6.4. АНАЛИЗ УРОВНЯ ДИСКОНТА ПРИ ОЦЕНКЕ ЗАБЛОКИРОВАННЫХ ЦЕННЫХ БУМАГ

Сбор и анализ данных для определения величины дисконта (скидки) с целью ее дальнейшего применения в расчетах справедливой стоимости заблокированных ценных бумаг, составляющих имущество паевых инвестиционных фондов, начался 01 июня 2023 года. В период с 01.06.2023 по 14.02.2025 (625 дней) была собрана информация по 273 случайным дням внебиржевой и биржевой торговли, собрана история торгов ценными бумагами 291-го эмитента, торгующихся одновременно на внебиржевом и биржевом рынках.

В одни и те же дни было проведено 5327 наблюдений за котировками заблокированных ценных бумаг на внебиржевом рынке в России на площадке Трейдинг.Финам в разделах «Заблокированные инструменты СПБ», «Заблокированные инструменты ММБ» и 5327 наблюдений за котировками этих же ценных бумаг, по итогам биржевых торгов преимущественно на Нью-Йоркской фондовой биржи (New York Stock Exchange, NYSE) и Фондовой биржи NASDAQ (National Associations of Securities Dealers Automate Quotations). Количество наблюдаемых пар сделок/предложений на внебиржевом и биржевом рынках, а так же уровень скидки (дисконта) по заблокированным ценным бумагам приведены на Графике 1:

График 1



Источник: <https://trading.finam.ru>, <https://www.nyse.com>, <https://www.nasdaq.com>, <https://ru.investing.com>.

Расчеты ОБИКС

Как видно на графике, в изучаемый период наблюдаются 5 ярко выраженных периода:

1 период - с 01.06.2023 по 27.06.2023 года - становление и начало торговли на внебиржевой площадке Трейдинг.Финам (<https://trading.finam.ru>) «Заблокированные инструменты СПБ»;

2 период – с 03.07.2023 по 03.11.2023 года - стабильная торговля со средним уровнем дисконта без резких изменений на внебиржевой площадке Трейдинг.Финам (<https://trading.finam.ru>) «Заблокированные инструменты СПБ»;



3 период – с 10.11.2023 по 29.11.2023 года – резкое изменение среднего дисконта в связи с введением санкций против СПб Биржи на внебиржевой площадке Трейдинг.Финам (<https://trading.finam.ru>) «Заблокированные инструменты СПб»;

4 период – с 08.01.2024 по 07.05.2024 – начало торговли на внебиржевой площадке Трейдинг.Финам (<https://trading.finam.ru>) «Заблокированные инструменты ММВБ», в связи с приостановкой торговли на внебиржевой площадке «Заблокированные инструменты СПб» и изменение объемов торговли с незначительным снижением среднего уровня дисконта, относительно 3 периода.

5 период – с 08.05.2024 по 14.02.2025 – окончание приема заявок на обмен заблокированных ценных бумаг по Указу №844 характеризуется резким скачком вверх уровня дисконта относительно 4 периода, введены санкции против Московской биржи.

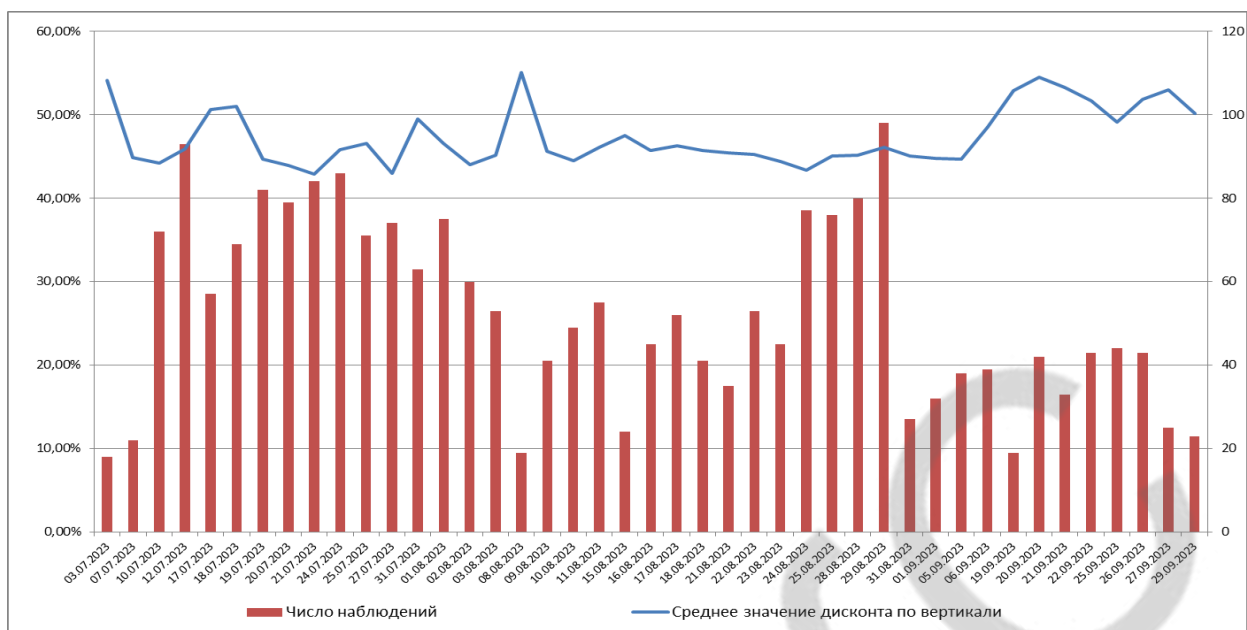
Для удобства расчетов и наглядности данных, дальнейшая аналитика будет строиться поквартально, начиная с 3 квартала 2023 года, что попадает под начало обязательного проведения работ по оценке заблокированных ценных бумаг, составляющих имущество паевых инвестиционных фондов, с целью формирования новых фондов типа «ЗПИФ-А» по распоряжению Центрального банка.

### **3 квартал 2023 года**

В 3-м квартале 2023 года за 41 случайных дней внебиржевой и биржевой торговли была собрана история торгов ценными бумагами 209-ти эмитентов, торгующихся одновременно на внебиржевом и биржевом рынках.

В одни и те же дни были проведены 2216 наблюдений за котировками заблокированных ценных бумаг на внебиржевом рынке в России на площадке Трейдинг.Финам в разделе «Заблокированные инструменты СПб» и 2216 наблюдений за котировками этих же ценных бумаг, по итогам биржевых торгов на Нью-Йоркской фондовой биржи (New York Stock Exchange, NYSE) и Фондовой биржи NASDAQ (National Associations of Securities Dealers Automate Quotations). Количество наблюдаемых пар сделок/предложений на внебиржевом и биржевом рынках, а так же уровень скидки (дисконта) по заблокированным ценным бумагам в 3-м квартале 2023 г. приведены на Графике 2:

График 2



Источник: <https://trading.finam.ru>, <https://www.nyse.com>, <https://www.nasdaq.com>, <https://ru.investing.com>.

Расчеты ОБИКС

При анализе рынка внебиржевой и биржевой торговли по иностранным заблокированным ценным бумагам, нами определено, что средний размер дисконта (скидки) в 3-м квартале составил 47,23%. Основные расчетные и статистические показатели исследования приведены в таблице ниже.

№ п/п	Показатель	Значение
1	Наблюдаемый период	3 квартал 2023
2	Среднее значение дисконта по вертикали	47,23%
3	Медиана	47,99%
4	Среднее значение дисконта по горизонтали	47,28%
5	Стандартное отклонение по выборке	0,0838
6	Среднеарифметическое значение	0,4723
7	Коэффициент вариации	17,74%
8	Число наблюдений	2216
9	Доля наблюдений из общего количества	55%
10	Наблюдаемый период, в днях	89
11	Количество дней наблюдений	41
12	Доля дней наблюдений в наблюдаемом периоде	46%
13	Количество эмитентов в наблюдаемом периоде	209
14	Среднее значение дисконта в июле 2023	46,39%
15	Среднее значение дисконта в августе 2023	45,66%
16	Среднее значение дисконта в сентябре 2023	50,20%

Расчеты ОБИКС

Примечание:

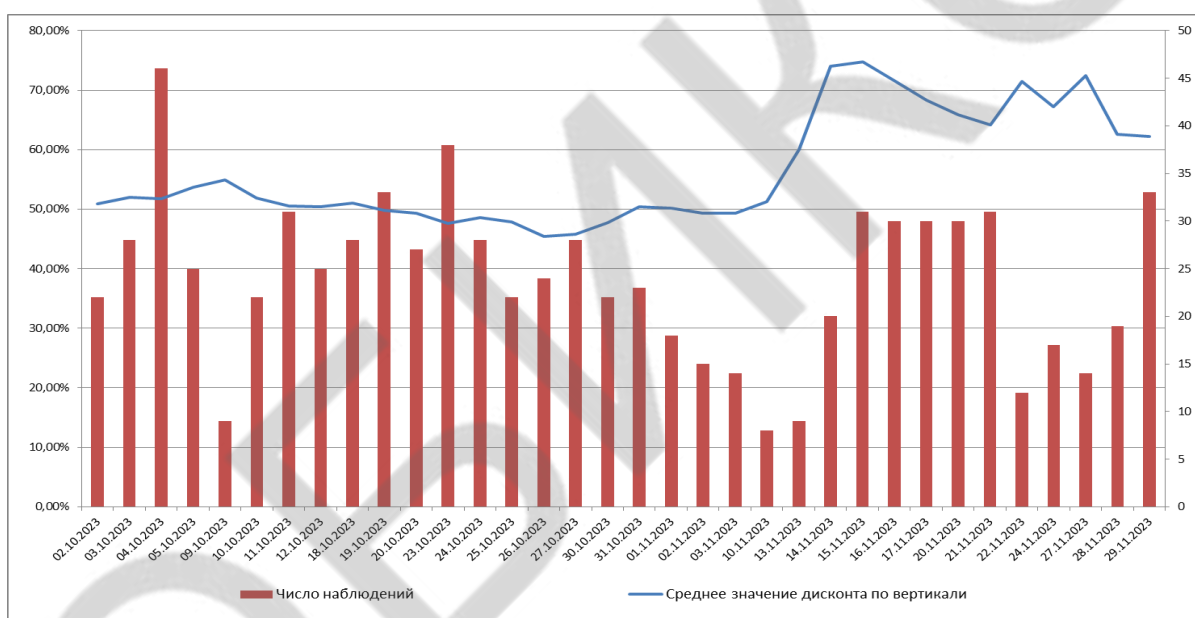
- Коэффициент вариации по всем средним значениям равен 17,74%, что свидетельствует о незначительной степени рассеивания данных, т.е. действительно характеризуют эту совокупность, а совокупность считается однородной;
- Количество наблюдений 2216;
- Количество эмитентов в наблюдаемом периоде 209;
- Количество дней наблюдений 41.

## 4 квартал 2023 года

В 4-м квартале 2023 года за 34 случайных дня внебиржевой и биржевой торговли, была собрана история торгов ценными бумагами 136-ти эмитентов, торгующихся одновременно на внебиржевом и биржевом рынках.

В одни и те же дни были проведены 812 наблюдений за котировками заблокированных ценных бумаг на внебиржевом рынке в России на площадке Трейдинг.Финам в разделе «Заблокированные инструменты СПБ» и 812 наблюдений за котировками этих же ценных бумаг, по итогам биржевых торгов на Нью-Йоркской фондовой бирже (New York Stock Exchange, NYSE) и Фондовой бирже NASDAQ (National Associations of Securities Dealers Automate Quotations). Количество наблюдаемых пар сделок/предложений на внебиржевом и биржевом рынках, а так же уровень скидки (дисконта) по заблокированным ценным бумагам в 4-м квартале 2023 г. приведены на Графике 3:

График 3



Источник: <https://trading.finam.ru>, <https://www.nyse.com>, <https://www.nasdaq.com>, <https://ru.investing.com>.

Расчеты ОБИКС

В 4-м квартале 2023 года произошло существенное событие: 02.11.2023 года были наложены американские санкции на СПБ Биржу, что отразилось на работе самой биржи и на внебиржевой торговле ценными бумагами, торговавшимися на этой бирже.

Так же 02.11.2023 года внебиржевая торговая площадка Трейдинг.Финам (единственный поставщик открытой достоверной рыночной информации по внебиржевому рынку и сделкам) приостановила торговлю вплоть до 10.11.2023 года. После ее открытия, события, относительно санкций против СПБ Биржи, резко отразились на уровне дисконта по наблюдаемым ценным бумагам. Торговля на внебиржевой площадке длилась с 10.11.2023 года по 29.11.2023 года включительно и 30.11.2023 года площадка вновь закрыла внебиржевую торговлю по настоящее время.

По нашим наблюдениям и расчетам, дисконт до санкций против СПБ Биржи и после санкций против СПБ Биржи значительно отличаются. Скачок уровня дисконта до 74,80%, начиная с 13 ноября 2023 года наглядно виден на Графике 3 и данный уровень сохраняется до конца ноября. В этот период дисконт находится в диапазоне 59,99% - 74,80%, среднее значение 68,41%.

При анализе рынка внебиржевой и биржевой торговли по иностранным заблокированным ценным бумагам, нами определено, что средний размер дисконта (скидки) в 4-м квартале составил 56,63%. Основные расчетные и статистические показатели приведены в таблице ниже.

№ п/п	Показатель	Значение
1	Наблюдаемый период	4 квартал 2023
2	Среднее значение дисконта по вертикали	56,63%
3	Медиана	56,24%
4	Среднее значение дисконта по горизонтали	56,13%
5	Стандартное отклонение по выборке	0,1098
6	Среднеарифметическое значение	0,5663
7	Коэффициент вариации	19,39%
8	Число наблюдений	812
9	Доля наблюдений из общего количества	20%
10	Наблюдаемый период, в днях	90
11	Количество дней наблюдений	34
12	Доля дней наблюдений в наблюдаемом периоде	38%
13	Количество эмитентов в наблюдаемом периоде	136
14	Среднее значение дисконта в октябре 2023	50,06%
15	Среднее значение дисконта в ноябре 2023	65,51%
16	Среднее значение дисконта в декабре 2023	н/д

Расчеты ОБИКС

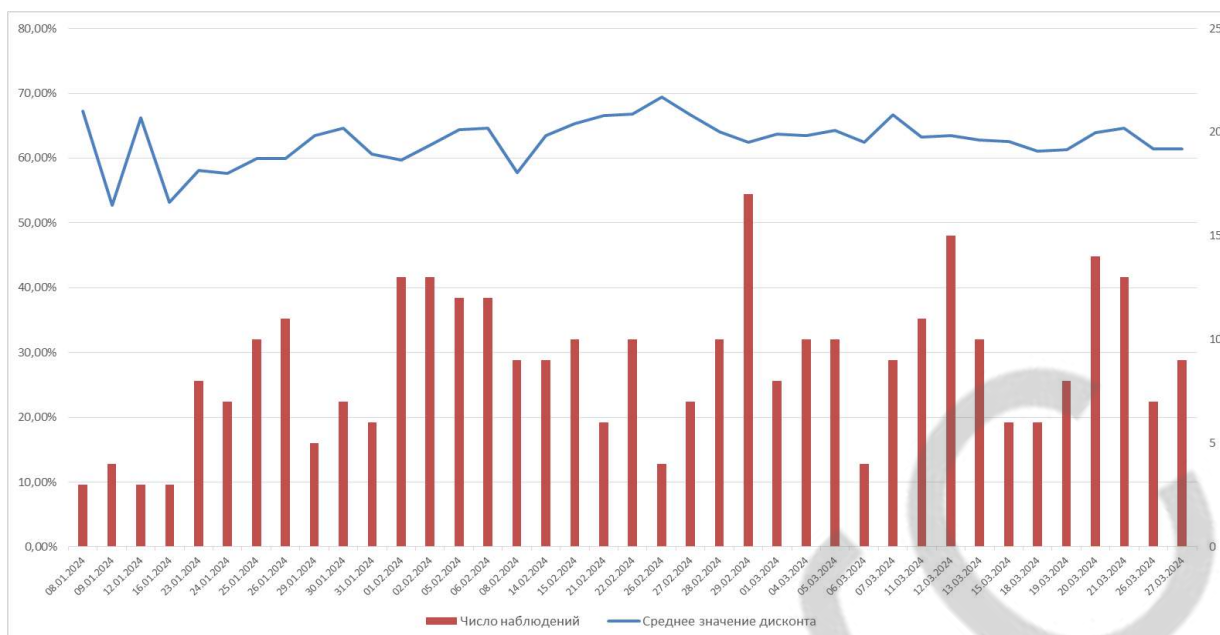
Примечание:

- Коэффициент вариации по всем средним значениям равен 19,39%, что свидетельствует о незначительной степени рассеивания данных, т.е. действительно характеризуют эту совокупность, а совокупность считается однородной;
- Количество наблюдений 812;
- Количество эмитентов в наблюдаемом периоде 136;
- Количество дней наблюдений 34.

## 1 квартал 2024 года

В 1-м квартале 2024 года, начиная с 01.01.2024 года по 31.03.2024 года было проведено 354 наблюдения, собрано 354 пары биржевых и внебиржевых котировок. За это время, 91 календарных день и 41 день наблюдений, уровень дисконта остается значительно выше, чем до момента введения санкций против СПБ Биржи, но немного ниже октября-ноября 2023 года. В этот период дисконт не имеет резких скачков и находится в диапазоне 52,74% - 69,43%, среднее значение 63,30%. Количество наблюдаемых пар сделок/предложений на внебиржевом и биржевом рынках, а так же уровень скидки (дисконта) по заблокированным ценным бумагам в 1-м квартале 2024 г. приведены на Графике 4:

График 4



Источник: <https://trading.finam.ru>, <https://www.nyse.com>, <https://www.nasdaq.com>, <https://ru.investing.com>.

Расчеты ОБИКС

При анализе рынка внебиржевой и биржевой торговли по иностранным заблокированным ценным бумагам, нами определено, что средний размер дисконта (скидки) за период с 01.01.2024 по 31.03.2024 составил 63,30%. Основные расчетные и статистические показатели приведены в таблице ниже.

№ п/п	Показатель	Значение
1	Наблюдаемый период	01.01-31.03.2024
2	Среднее значение дисконта по вертикали	63,30%
3	Медиана	62,52%
4	Среднее значение дисконта по горизонтали	62,66%
5	Стандартное отклонение по выборке	0,0729
6	Среднеарифметическое значение	0,6330
7	Коэффициент вариации	11,52%
8	Число наблюдений	339
9	Доля наблюдений из общего количества	8%
10	Наблюдаемый период, в днях	91
11	Количество дней наблюдений	39
12	Доля дней наблюдений в наблюдаемом периоде	43%
13	Количество эмитентов в наблюдаемом периоде	33
14	Среднее значение дисконта в январе 2024	59,25%
15	Среднее значение дисконта в феврале 2024	62,73%
16	Среднее значение дисконта в марте 2024	63,27%

Расчеты ОБИКС

Примечание:

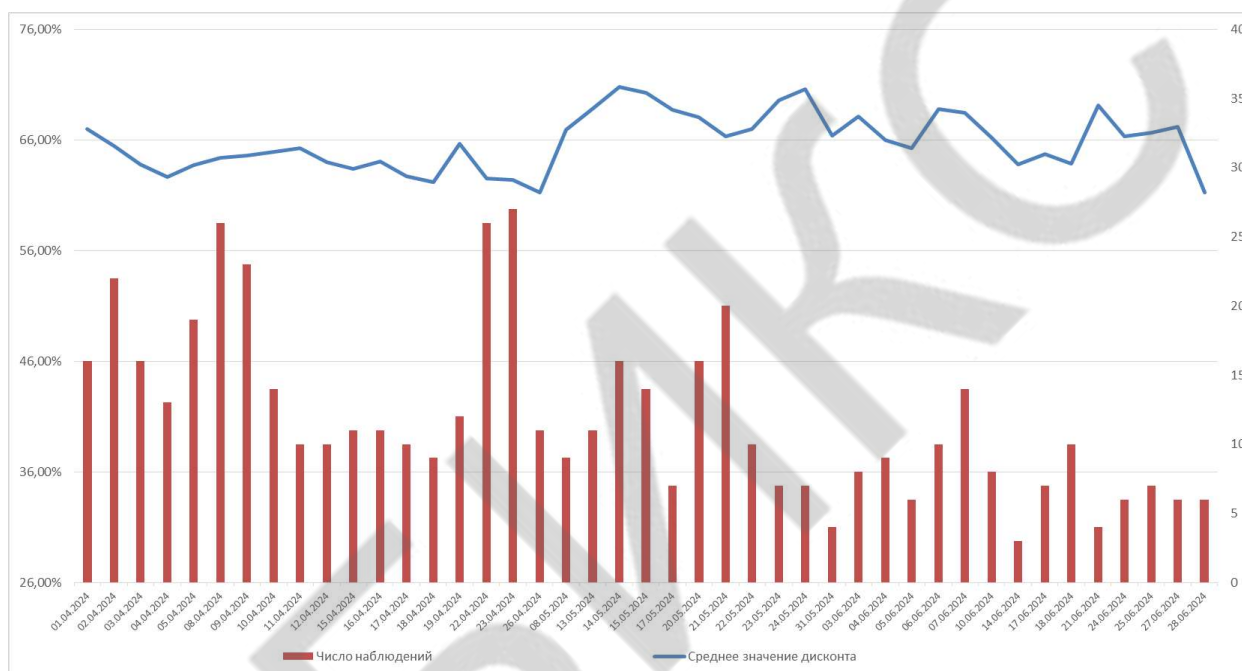
- Коэффициент вариации по всем средним значениям равен 11,52%, что свидетельствует о незначительной степени рассеивания данных, т.е. действительно характеризуют эту совокупность, а совокупность считается однородной;
- Количество наблюдений 339;
- Количество эмитентов в наблюдаемом периоде 33;
- Количество дней наблюдений 39.



## 2 квартал 2024 года

Во 2-м квартале 2024 года было проведено 511 наблюдений, собрано 511 пар биржевых и внебиржевых котировок. За это время, 91 календарных дня и 43 дня наблюдения, уровень дисконта превышает уровень дисконта 1 квартала 2024 года. В этот период дисконт имеет резкий скачок после 08.05.2024 г. и находится в диапазоне 61,28% - 70,78%, среднее значение 65,79%. Количество наблюдаемых пар сделок/предложений на внебиржевом и биржевом рынках, а так же уровень скидки (дисконта) по заблокированным ценным бумагам во 2-м квартале 2024 г. приведены на Графике 4:

График 4



Источник: <https://trading.finam.ru>, <https://www.nyse.com>, <https://www.nasdaq.com>, <https://ru.investing.com>.

Расчеты ОБИКС

При анализе рынка внебиржевой и биржевой торговли по иностранным заблокированным ценным бумагам, нами определено, что средний размер дисконта (скидки) за период с 01.04.2024 по 30.06.2024 составил 65,26%. Основные расчетные и статистические показатели приведены в таблице ниже.

№ п/п	Показатель	Значение
1	Наблюдаемый период	01.04-30.06.2024
2	Среднее значение дисконта по вертикали	65,26%
3	Медиана	64,98%
4	Среднее значение дисконта по горизонтали	65,79%
5	Стандартное отклонение по выборке	0,0712
6	Среднеарифметическое значение	0,6526
7	Коэффициент вариации	10,91%
8	Число наблюдений	511
9	Доля наблюдений из общего количества	12%
10	Наблюдаемый период, в днях	91
11	Количество дней наблюдений	43

№ п/п	Показатель	Значение
12	Доля дней наблюдений в наблюдаемом периоде	47%
13	Количество эмитентов в наблюдаемом периоде	67
14	Среднее значение дисконта в апреле 2024	64,79%
15	Среднее значение дисконта в мае 2024	68,22%
16	Среднее значение дисконта в июне 2024	66,20%

Расчеты ОБИКС

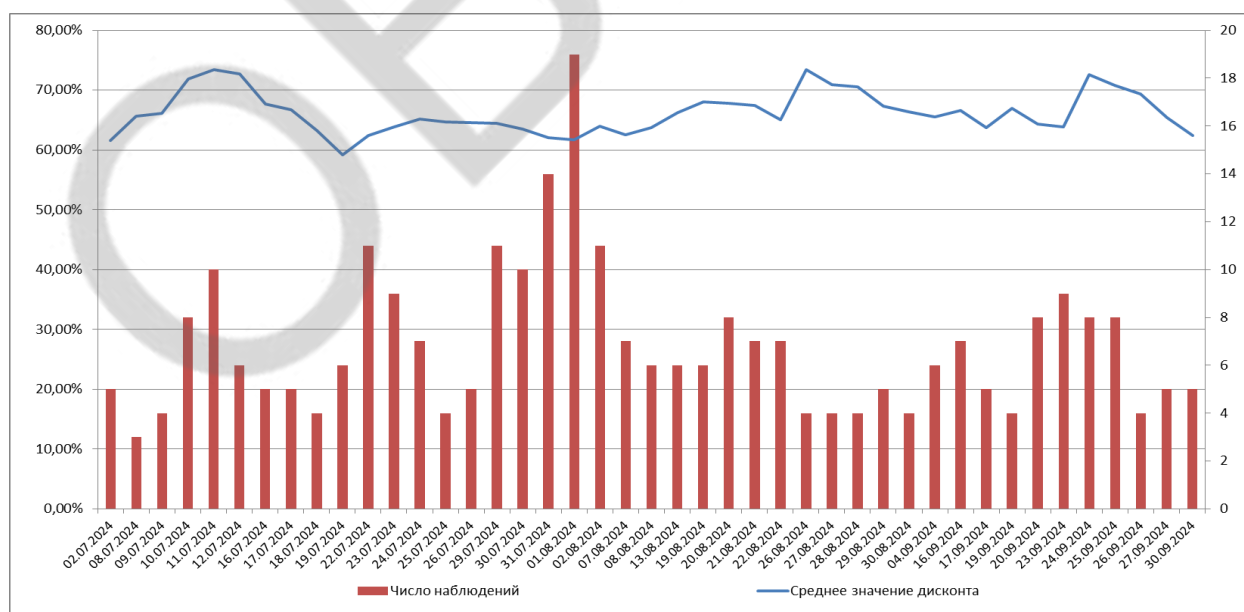
Примечание:

- Коэффициент вариации по всем средним значениям равен 10,91%, что свидетельствует о незначительной степени рассеивания данных, т.е. действительно характеризуют эту совокупность, а совокупность считается однородной;
- Количество наблюдений 511;
- Количество эмитентов в наблюдаемом периоде 67;
- Количество дней наблюдений 43.

### 3 квартал 2024 года

В 3-м квартале 2024 года, в период с 01.07.2024 по 30.09.2024 год было проведено 294 наблюдения, собрано 294 пары биржевых и внебиржевых котировок. За это время, 92 календарных дня и 43 дня наблюдения, уровень дисконта превышает уровень дисконта 2 квартала 2024 года. В этот период дисконт имеет 3 резких краткосрочных скачка: 11.07.2024 г. до 73,39%, 26.08.2024 г. до 74,53% г. и 24.09.2024 г. до 72,64% с последующим снижением до предыдущего уровня. В этот период дисконт находится в диапазоне 59,14% - 74,53%, среднее значение составляет 65,93%. Количество наблюдаемых пар сделок/предложений на внебиржевом и биржевом рынках, а так же уровень скидки (дисконта) по заблокированным ценным бумагам в 3-м квартале 2024 г. приведены на Графике 5:

График 5



Источник: <https://trading.finam.ru>, <https://www.nse.com>, <https://www.nasdaq.com>, <https://ru.investing.com>.

Расчеты ОБИКС

При анализе рынка внебиржевой и биржевой торговли по иностранным заблокированным ценным бумагам, нами определено, что средний размер дисконта (скидки) за период с 01.07.2024 по 30.09.2024 составил 65,93%. Основные расчетные и статистические показатели приведены в таблице ниже.

№ п/п	Показатель	Значение
1	Наблюдаемый период	01.07-30.09.2024
2	Среднее значение дисконта по вертикали (по средним выборки)	65,93%
3	Медиана	65,45%
4	Среднее значение дисконта по горизонтали (по дням)	66,18%
5	Стандартное отклонение по выборке	0,0942
6	Среднеарифметическое значение	0,6593
7	Коэффициент вариации	14,29%
8	Число наблюдений	294
9	Доля наблюдений из общего количества	7%
10	Наблюдаемый период, в днях	92
11	Количество дней наблюдений	43
12	Доля дней наблюдений в наблюдаемом периоде	47%
13	Количество эмитентов в наблюдаемом периоде	55
14	Среднее значение дисконта в июле 2024	67,75%
15	Среднее значение дисконта в августе 2024	65,43%
16	Среднее значение дисконта в сентябре 2024	67,19%

Расчеты ОБИКС

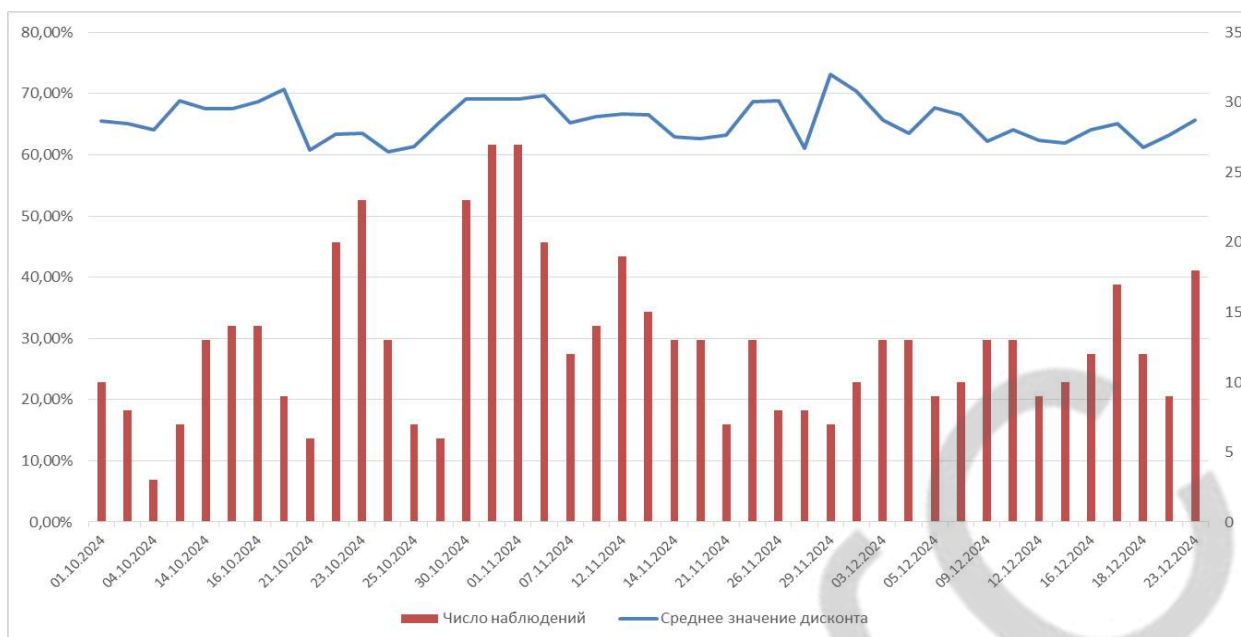
Примечание:

- Коэффициент вариации по всем средним значениям равен 14,29%, что свидетельствует о незначительной степени рассеивания данных, т.е. действительно характеризуют эту совокупность, а совокупность считается однородной;
- Количество наблюдений 294;
- Количество эмитентов в наблюдаемом периоде 55;
- Количество дней наблюдений 43.

#### 4 квартал 2024 года

В 4-м квартале 2024 года, в период с 01.10.2024 по 31.12.2024 год было проведено 547 наблюдений, собрано 547 пар биржевых и внебиржевых котировок. За это время, 92 календарных дня и 43 дня наблюдений, уровень дисконта незначительно превышает уровень дисконта 3 квартала 2024 года. В этот период дисконт находится в диапазоне 60,50% - 73,10%, среднее значение составляет 66,78%. Количество наблюдаемых пар сделок/предложений на внебиржевом и биржевом рынках, а так же уровень скидки (дисконта) по заблокированным ценным бумагам в 4 квартале 2024 г. приведены на Графике 6:

График 6



Источник: <https://trading.finam.ru>, <https://www.nse.com>, <https://www.nasdaq.com>, <https://ru.investing.com>.

Расчеты ОБИКС

При анализе рынка внебиржевой и биржевой торговли по иностранным заблокированным ценным бумагам, нами определено, что средний размер дисконта (скидки) за период с 01.10.2024 по 31.12.2024 составил 66,78%. Основные расчетные и статистические показатели приведены в таблице ниже.

№ п/п	Показатель	Значение
1	Наблюдаемый период	01.10-31.12.2024
2	Среднее значение дисконта по вертикали (по средним выборки)	66,78%
3	Медиана	66,71%
4	Среднее значение дисконта по горизонтали (по дням)	65,57%
5	Стандартное отклонение по выборке	0,0709
6	Среднеарифметическое значение	0,6678
7	Коэффициент вариации	10,62%
8	Число наблюдений	547
9	Доля наблюдений из общего количества	11%
10	Наблюдаемый период, в днях	92
11	Количество дней наблюдений	43
12	Доля дней наблюдений в наблюдаемом периоде	47%
13	Количество эмитентов в наблюдаемом периоде	75
14	Среднее значение дисконта в октябре 2024	66,66%
15	Среднее значение дисконта в ноябре 2024	67,06%
16	Среднее значение дисконта в декабре 2024	65,04%

Расчеты ОБИКС

Примечание:

- Коэффициент вариации по всем средним значениям равен 10,62%, что свидетельствует о незначительной степени рассеивания данных, т.е. действительно характеризуют эту совокупность, а совокупность считается однородной;
- Количество наблюдений 547;
- Количество эмитентов в наблюдаемом периоде 75;
- Количество дней наблюдений 43.

## 6.5. РАСЧЕТ $K_1$ , РАЗМЕР ДИСКОНА (СКИДКИ) ДЛЯ ЦЕННОЙ БУМАГИ US78463V1070

Как уже было сказано, блокировка акций иностранных эмитентов не отменяет права собственности инвестора на эти активы. Вместе с тем на его возможности распоряжаться этими бумагами наложен ряд ограничений:

1. С замороженными акциями нельзя выполнять торговые операции на организованном рынке. Это означает, что держатель таких акций не может купить и продать их на биржевых торгах с внесением соответствующих изменений в реестр акционеров.

2. Неторговые операции, например получение дивидендов по заблокированным бумагам, тоже невозможны. При этом дивиденды по ним продолжают начисляться, но на счет держателя не поступают. Они аккумулируются на счетах в иностранных расчетно-клиринговых организациях и, возможно, будут выплачены после снятия санкций в отношении НРД (если это когда-либо произойдет).

Таким образом, для многих инвесторов заблокированные акции в портфеле выглядят бесполезным грузом.

Несмотря на блокировки, некоторые операции с заблокированными акциями остались доступными их держателям, например продажа заблокированных акций.

Введенные ЦБ РФ ограничения касаются только организованных биржевых торгов. Продажа и покупка заблокированных акций на внебиржевом рынке остаются доступными. Таким образом, любой держатель заблокированных акций зарубежных эмитентов может продать их на внебиржевом рынке. Единственная задача в этом случае — найти покупателя.

Возвращаясь к ранее сказанному, что  $K_1$  - коэффициент, учитывающий сложившиеся внешние обстоятельства в отношении оцениваемых ценных бумаг (блокировка ценных бумаг) (далее по тексту «дисконт», «скидка»), то целесообразнее данный коэффициент рассчитать методом парных продаж, имея достоверные данные для расчета.

Метод парных продаж — один из количественных методов сравнительного подхода, применяемый в российской и зарубежной оценочной практике.

Под парной продажей подразумевается продажа двух объектов, в идеале являющихся точной копией друг друга за исключением одного параметра (например, в нашем случае это ограничения в использовании актива, «блокировка ценной бумаги»), наличием которого и объясняется разница в цене этих объектов. Данный метод позволяет рассчитать поправку на вышеупомянутую характеристику и использовать ее для корректировки на этот параметр цены продажи сопоставимого с объектом оценки объекта аналога.

Имея на одну и ту же дату, в том числе на дату оценки, котировки или цены предложения ценной бумаги на внебиржевом рынке (Трейдинг.Финам (<https://trading.finam.ru>)) и котировки на ту же самую ценную бумагу на биржевом рынке (Нью-Йоркская фондовая



биржа, НАСДАК), можно определить степень обесценения актива, то есть тот дисконт, который участники рынка вводят на данные ценные бумаги.

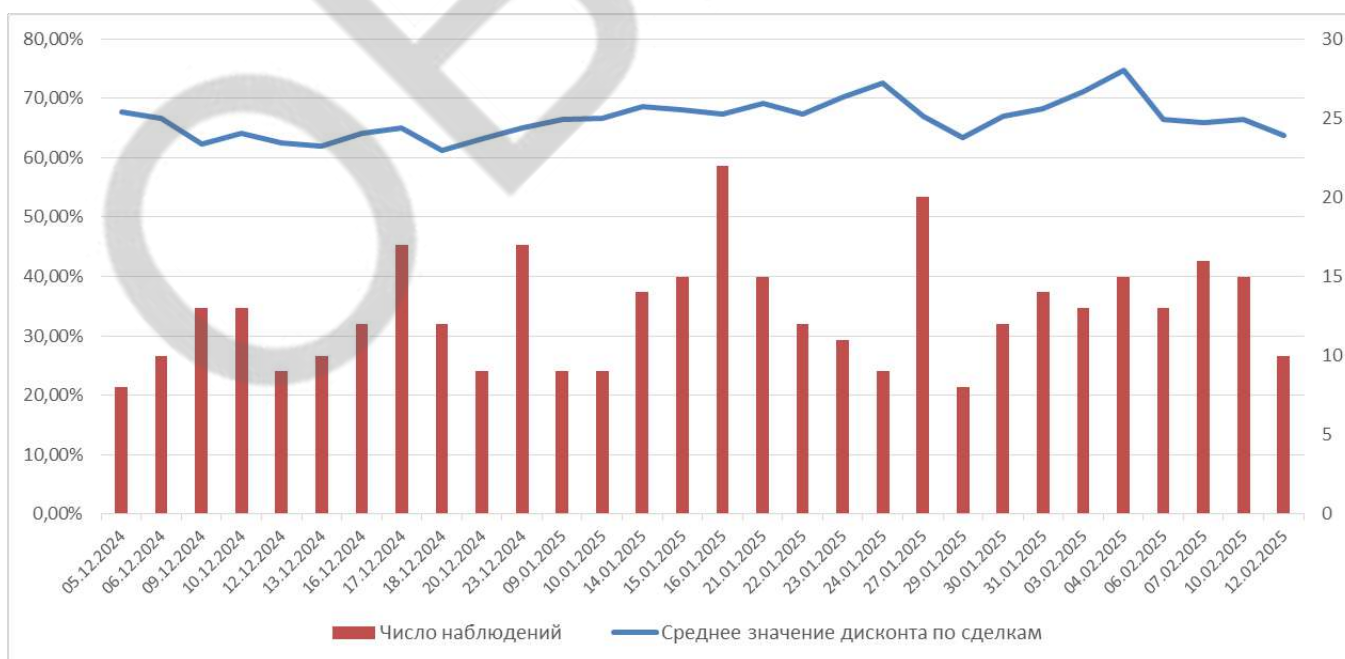
Необходимо отметить, что участники данного рынка, как со стороны продавца и со стороны покупателя осведомлены о рисках, о специфике данных ценных бумагах и все адекватно оценивают свои ожидания, что отражается на цене спроса и предложения в виде скидки (дисконта).

При выборе периода наблюдений, данные и расчеты которого будут приняты для данной оценки, главным фактором стало то, что дата оценки попадает на 5-й период исследования – с 08.05.2024 по дату оценки. Данный период характеризуется повышением уровня дисконта из-за окончания приема заявок на обмен заблокированных ценных бумаг по Указу №844 и введением санкций против Московской биржи относительно предшествующего периода, а также относительно ровной кривой без резких скачков.

Для данной оценки расчеты проводятся за 30 дней наблюдений, что попадает в период с 05.12.2024 по 12.02.2025 г., так как 13 и 14 февраля из-за резкого обвала доллара по отношению к рублю, торги на внебиржевом рынке акциями иностранных ценных бумаг были единичные и в статистику наблюдений не попали.

За 69 календарных дней (с 05.12.2024 по 12.02.2025 г.) было проведено 382 наблюдения, собрано 382 пары биржевых и внебиржевых котировок. За это время на внебиржевом рынке участвовали акции 76 эмитентов.

**Рисунок 2** Количество наблюдаемых пар сделок/предложений на внебиржевом и биржевом рынках, а также уровень скидки (дисконта) по заблокированным ценным бумагам в период с 05.12.2024 по 12.02.2025 г.



Источник: <https://trading.finam.ru>, <https://www.nyse.com>, <https://www.nasdaq.com>, <https://ru.investing.com>.

Расчеты ОБИКС

При анализе рынка внебиржевой и биржевой торговли по иностранным заблокированным ценным бумагам, нами определено, что средний размер дисконта (скидки) за период с 05.12.2024 по 12.02.2025 составил 67,96%. Основные расчетные и статистические показатели приведены в таблице ниже.

№ п/п	Показатель	Значение
1	Наблюдаемый период	05.12.2024 -12.02.2025
2	Среднее значение дисконта по вертикали (по средним выборки)	67,96%
3	Медиана	68,50%
4	Среднее значение дисконта по горизонтали (по дням)	66,49%
5	Стандартное отклонение по выборке	0,0691
6	Среднеарифметическое значение	0,6796
7	Коэффициент вариации	10,17%
8	Число наблюдений	382
10	Доля наблюдений из общего количества	7%
11	Наблюдаемый период, в днях	69
12	Количество дней наблюдений	30
13	Доля дней наблюдений в наблюдаемом периоде	43%
<i>Справочно:</i>		
14	<i>Дисконт во 2 квартале 2024 года</i>	<i>65,26%</i>
15	<i>Дисконт в 3 квартале 2024 года</i>	<i>65,93%</i>
16	<i>Дисконт в 4 квартале 2024 года</i>	<i>66,78%</i>

*Расчеты ОБИКС*

Примечание:

- Коэффициент вариации по всем средним значениям равен 10,17%, что свидетельствует о незначительной степени рассеивания данных, т.е. действительно характеризуют эту совокупность, а совокупность считается однородной;
- Количество наблюдений 382;
- Количество эмитентов в наблюдаемом периоде 76;
- Количество дней наблюдений 30.

В процессе оценки, объекты оценки целесообразнее разделить на 6 групп и к каждой группе применить свой подход для определения К1 – коэффициента, учитывающего сложившиеся внешние обстоятельства в отношении оцениваемых ценных бумаг (блокировка ценных бумаг, ограничение действий с ценными бумагами), с целью определения скидки (дисконта), на основании рыночных данных.

1 группа – объекты оценки заблокированные, по которым были сделки на внебиржевом рынке на дату оценки – 14.02.2025 год. Справедливая стоимость по таким бумагам определяется котировкой на внебиржевом рынке на дату оценки по конкретной бумаге.

2 группа – объекты оценки заблокированные, по которым нет сделок и цен предложений на внебиржевом рынке на дату оценки – 14.02.2025 г., но были сделки или цены предложения на внебиржевом рынке с 05.12.2024 г. по 13.02.2025 г. Скидка (дисконт) на такие бумаги определяется размером средней величины скидки (дисконта) в расчетном периоде (периоде наблюдения) с 05.12.2024 г. по 13.02.2025 г. по конкретной бумаге, при условии, что коэффициент вариации меньше 33%.

3 группа – объекты оценки заблокированные, не входящие в список ценных бумаг, наблюдаемых в расчетный период (период наблюдений), с 05.12.2024 г. по дату оценки – 14.02.2025 г. Скидка (дисконт) на такие бумаги определяется размером средней величины скидки (дисконта) в расчетном периоде (периоде наблюдения) с 05.12.2024 г. по 14.02.2025 г. всей совокупности средних величин попавших в список ценных бумаг, по которым были сделки или цены предложений на внебиржевом рынке, при условии, что коэффициент вариации меньше 33%.

4 группа «S&P 500» – объекты оценки заблокированные, входящие в список акций при расчете индекса S&P 500, входящие и не входящие в список ценных бумаг, наблюдаемых в расчетный период (период наблюдений), с 05.12.2024 г. по дату оценки – 14.02.2025 г. Скидка (дисконт) на такие бумаги определяется размером средней величины скидки (дисконта) в расчетном периоде (периоде наблюдения) с 05.12.2024 г. по 14.02.2025 г. всей совокупности средних величин попавших в список ценных бумаг из списка S&P 500 по которым были сделки или цены предложений на внебиржевом рынке, при условии, что коэффициент вариации меньше 33% и суммарное значение количества цен сделок и цен предложений больше 1.

5 группа «Облигации» - долговые ценные бумаги (облигации).

6 группа «Россия» – ценные бумаги российских эмитентов, находящиеся на хранении не в Российской Федерации и имеющие ограничения по переводу в Российскую Федерацию.

После изучения объекта оценки, Оценщик пришел к выводу, что оцениваемые ценные бумаги относятся к группе 1, 2, 3, 4, 5.

Рыночные данные для расчета скидки (коэффициент  $K_1$ ), учитывающей сложившиеся внешние обстоятельства в отношении оцениваемой ценной бумаги (блокировка ценных бумаг), а также распределение по группам оценки приведено ниже:

Таблица 3. Исходные данные для расчета скидки на основании рыночных данных внебиржевых и биржевых котировок в разрезе каждого дня наблюдения с 05.12.2024 по 12.02.2025 гг. для оцениваемых ценных бумаг

Рыночные данные на 05.12.2024

№ п/п	ISIN	Эмитент	Внебиржевой рынок. Котировка в рублях ( <a href="https://trading.finam.ru">https://trading.finam.ru</a> )	Биржевой рынок. Котировка в дол. США	Курс доллара / евро на 05.12.2024	Биржевой рынок. Котировка в рублях	Скидка на 05.12.2024, в %
1	2	3	4	5	6	7	8
1	US5951121038	Micron Technology, Inc.	2 305,00	100,87	104,2361	10 514,30	78,08%
2	US64110L1061	Netflix, Inc.	39 500,00	917,87	104,2361	95 675,19	58,71%
3	US67066G1040	NVIDIA Corporation	6 000,00	145,06	104,2361	15 120,49	60,32%
4	US70450Y1038	PayPal Holdings, Inc.	2 700,00	89,05	104,2361	9 281,70	70,91%
5	US84265V1052	Southern Copper	3 500,00	101,12	104,2361	10 540,35	66,79%
6	US9024941034	Tyson Foods	2 200,00	63,70	104,2361	6 639,84	66,87%
7	US92532F1003	Vertex	10 347,00	459,92	104,2361	47 940,27	78,42%
8	US9497461015	Wells Fargo	2 900,00	73,66	104,2361	7 678,03	62,23%

Рыночные данные на 06.12.2024

№ п/п	ISIN	Эмитент	Внебиржевой рынок. Котировка в рублях ( <a href="https://trading.finam.ru">https://trading.finam.ru</a> )	Биржевой рынок. Котировка в дол. США	Курс доллара / евро на 06.12.2024	Биржевой рынок. Котировка в рублях	Скидка на 06.12.2024, в %
1	2	3	4	5	6	7	8
1	US0028241000	Abbott Laboratories	4 200,00	115,60	103,3837	11 951,16	64,86%
2	US0605051046	Bank of America	1 700,00	46,75	103,3837	4 833,19	64,83%
3	US5951121038	Micron Technology, Inc.	2 305,00	101,17	103,3837	10 459,33	77,96%
4	US5949724083	MicroStrategy Incorporated	15 000,00	395,01	103,3837	40 837,60	63,27%
5	US64110L1061	Netflix, Inc.	39 500,00	934,74	103,3837	96 636,88	59,13%
6	US67066G1040	NVIDIA Corporation	6 000,00	142,44	103,3837	14 725,97	59,26%
7	US70450Y1038	PayPal Holdings, Inc.	2 700,00	89,88	103,3837	9 292,13	70,94%
8	US88160R1014	Tesla, Inc.	14 000,00	389,22	103,3837	40 239,00	65,21%
9	US92532F1003	Vertex	10 347,00	462,10	103,3837	47 773,61	78,34%
10	US9497461015	Wells Fargo	2 900,00	74,33	103,3837	7 684,51	62,26%

Рыночные данные на 09.12.2024

№ п/п	ISIN	Эмитент	Внебиржевой рынок. Котировка в рублях ( <a href="https://trading.finam.ru">https://trading.finam.ru</a> )	Биржевой рынок. Котировка в дол. США	Курс доллара / евро на 09.12.2024	Биржевой рынок. Котировка в рублях	Скидка на 09.12.2024, в %
1	2	3	4	5	6	7	8
1	US0028241000	Abbott Laboratories	4 200,00	114,90	99,4215	11 423,53	63,23%
2	US02079K3059	Alphabet Inc.	9 950,00	175,37	99,4215	17 435,55	42,93%
3	US0231351067	Amazon.com, Inc.	13 000,00	226,09	99,4215	22 478,21	42,17%
4	US0605051046	Bank of America	1 700,00	45,91	99,4215	4 564,44	62,76%
5	US3377381088	Fiserv Inc	6 500,00	202,89	99,4215	20 171,63	67,78%
6	US4234031049	Hello Group	230,00	7,39	99,4215	734,72	68,70%
7	US5253271028	Leidos Holdings Inc	4 000,00	160,31	99,4215	15 938,26	74,90%
8	US5951121038	Micron Technology, Inc.	3 000,00	102,82	99,4215	10 222,52	70,65%
9	US5949724083	MicroStrategy Incorporated	15 000,00	365,34	99,4215	36 322,65	58,70%
10	US67066G1040	NVIDIA Corporation	6 300,00	138,81	99,4215	13 800,70	54,35%
11	US74144T1088	T Rowe Price	3 000,00	123,59	99,4215	12 287,50	75,58%
12	US88160R1014	Tesla, Inc.	14 000,00	389,79	99,4215	38 753,51	63,87%
13	US92763W1036	Vipshop Holdings Ltd	525,00	14,62	99,4215	1 453,54	63,88%

Рыночные данные на 10.12.2024

№ п/п	ISIN	Эмитент	Внебиржевой рынок. Котировка в рублях ( <a href="https://trading.finam.ru">https://trading.finam.ru</a> )	Биржевой рынок. Котировка в дол. США	Курс доллара / евро на 10.12.2024	Биржевой рынок. Котировка в рублях	Скидка на 10.12.2024, в %
1	2	3	4	5	6	7	8
1	US02079K3059	Alphabet Inc.	9 950,00	185,21	99,3759	18 405,41	45,94%
2	US0231351067	Amazon.com, Inc.	11 000,00	225,04	99,3759	22 363,55	50,81%
3	US3377381088	Fiserv Inc	6 500,00	201,55	99,3759	20 029,21	67,55%
4	US4234031049	Hello Group	230,00	7,57	99,3759	752,28	69,43%
5	US50155Q1004	Kyndryl Holdings	1 250,00	35,12	99,3759	3 490,08	64,18%
6	US5253271028	Leidos Holdings Inc	4 000,00	160,16	99,3759	15 916,04	74,87%
7	US5951121038	Micron Technology, Inc.	3 000,00	98,10	99,3759	9 748,78	69,23%
8	US5949724083	MicroStrategy Incorporated	15 000,00	377,32	99,3759	37 496,51	60,00%
9	US67066G1040	NVIDIA Corporation	6 000,00	135,07	99,3759	13 422,70	55,30%
10	US70450Y1038	PayPal Holdings. Inc.	2 350,00	88,76	99,3759	8 820,60	73,36%
11	US74144T1088	T Rowe Price	3 000,00	123,03	99,3759	12 226,22	75,46%
12	US88160R1014	Tesla, Inc.	14 000,00	400,99	99,3759	39 848,74	64,87%
13	US92763W1036	Vipshop Holdings Ltd	525,00	14,37	99,3759	1 428,03	63,24%



Рыночные данные на 12.12.2024

№ п/п	ISIN	Эмитент	Внебиржевой рынок. Котировка в рублях ( <a href="https://trading.finam.ru">https://trading.finam.ru</a> )	Биржевой рынок. Котировка в дол. США	Курс доллара / евро на 12.12.2024	Биржевой рынок. Котировка в рублях	Скидка на 12.12.2024, в %
1	2	3	4	5	6	7	8
1	US01609W1027	Alibaba	3 800,00	89,23	103,2707	9 214,84	58,76%
2	US0231351067	Amazon.com, Inc.	11 000,00	228,97	103,2707	23 645,89	53,48%
3	US37045V1008	General Motors	1 700,00	52,30	103,2707	5 401,06	68,52%
4	US5949181045	Microsoft	16 000,00	449,56	103,2707	46 426,38	65,54%
5	US65339F1012	NextEra Energy	3 400,00	73,22	103,2707	7 561,48	55,04%
6	US67066G1040	NVIDIA Corporation	6 250,00	137,34	103,2707	14 183,20	55,93%
7	US70450Y1038	PayPal Holdings. Inc.	2 500,00	89,40	103,2707	9 232,40	72,92%
8	US88160R1014	Tesla, Inc.	14 000,00	418,10	103,2707	43 177,48	67,58%
9	US0970231058	The Boeing Company	6 200,00	167,75	103,2707	17 323,66	64,21%

Рыночные данные на 13.12.2024

№ п/п	ISIN	Эмитент	Внебиржевой рынок. Котировка в рублях ( <a href="https://trading.finam.ru">https://trading.finam.ru</a> )	Биржевой рынок. Котировка в дол. США	Курс доллара / евро на 13.12.2024	Биржевой рынок. Котировка в рублях	Скидка на 13.12.2024, в %
1	2	3	4	5	6	7	8
1	US01609W1027	Alibaba	3 800,00	87,82	103,95	9 128,89	58,37%
2	US02079K3059	Alphabet Inc.	9 900,00	189,82	103,95	19 731,79	49,83%
3	US00206R1023	AT&T	750,00	23,63	103,95	2 456,34	69,47%
4	US37045V1008	General Motors	1 700,00	52,53	103,95	5 460,49	68,87%
5	US67066G1040	NVIDIA Corporation	6 250,00	134,25	103,95	13 955,29	55,21%
6	US70450Y1038	PayPal Holdings. Inc.	2 500,00	91,02	103,95	9 461,53	73,58%
7	US88160R1014	Tesla, Inc.	14 000,00	436,23	103,95	45 346,11	69,13%
8	US0970231058	The Boeing Company	6 200,00	169,65	103,95	17 635,12	64,84%
9	US92763W1036	Vipshop Holdings Ltd	450,00	13,61	103,95	1 414,76	68,19%

Рыночные данные на 16.12.2024

№ п/п	ISIN	Эмитент	Внебиржевой рынок. Котировка в рублях ( <a href="https://trading.finam.ru">https://trading.finam.ru</a> )	Биржевой рынок. Котировка в дол. США	Курс доллара / евро на 16.12.2024	Биржевой рынок. Котировка в рублях	Скидка на 16.12.2024, в %
1	2	3	4	5	6	7	8
1	US0079031078	Advanced Micro Devices	5 000,00	126,69	103,4305	13 103,61	61,84%
2	US02079K3059	Alphabet Inc.	9 900,00	196,66	103,4305	20 340,64	51,33%

№ п/п	ISIN	Эмитент	Внебиржевой рынок. Котировка в рублях ( <a href="https://trading.finam.ru">https://trading.finam.ru</a> )	Биржевой рынок. Котировка в дол. США	Курс доллара / евро на 16.12.2024	Биржевой рынок. Котировка в рублях	Скидка на 16.12.2024, в %
1	2	3	4	5	6	7	8
3	US0382221051	Applied Materials, Inc.	6 000,00	169,41	103,4305	17 522,16	65,76%
4	US0846707026	Berkshire Hathaway	27 500,00	455,20	103,4305	47 081,56	41,59%
5	US11135F1012	Broadcom	9 300,00	250,25	103,4305	25 883,48	64,07%
6	US1912161007	Coca-Cola	3 000,00	62,57	103,4305	6 471,65	53,64%
7	US2473617023	Delta Air Lines. Inc.	2 000,00	61,06	103,4305	6 315,47	68,33%
8	US50202M1027	Li Auto	580,00	21,80	103,4305	2 254,78	74,28%
9	US88160R1014	Tesla, Inc.	15 000,00	463,02	103,4305	47 890,39	68,68%
10	US2546871060	The Walt Disney Company	3 000,00	112,11	103,4305	11 595,59	74,13%
11	US92556V1061	Viatis	278,86	12,53	103,4305	1 295,98	78,48%
12	US92763W1036	Vipshop Holdings Ltd	450,00	13,21	103,4305	1 366,32	67,06%

Рыночные данные на 17.12.2024

№ п/п	ISIN	Эмитент	Внебиржевой рынок. Котировка в рублях ( <a href="https://trading.finam.ru">https://trading.finam.ru</a> )	Биржевой рынок. Котировка в дол. США	Курс доллара / евро на 17.12.2024	Биржевой рынок. Котировка в рублях	Скидка на 17.12.2024, в %
1	2	3	4	5	6	7	8
1	US0079031078	Advanced Micro Devices	5 000,00	125,02	102,9125	12 866,12	61,14%
2	US01609W1027	Alibaba	3 500,00	87,15	102,9125	8 968,82	60,98%
3	US02079K3059	Alphabet Inc.	9 900,00	195,42	102,9125	20 111,16	50,77%
4	US0382221051	Applied Materials, Inc.	6 000,00	170,34	102,9125	17 530,12	65,77%
5	US11135F1012	Broadcom	9 300,00	240,23	102,9125	24 722,67	62,38%
6	US1729674242	Citigroup Inc.	2 510,00	71,12	102,9125	7 319,14	65,71%
7	US1912161007	Coca-Cola	3 000,00	63,40	102,9125	6 524,65	54,02%
8	US2473617023	Delta Air Lines. Inc.	2 000,00	60,81	102,9125	6 258,11	68,04%
9	US4234031049	Hello Group	230,00	7,56	102,9125	778,02	70,44%
10	US50202M1027	Li Auto	580,00	22,40	102,9125	2 305,24	74,84%
11	US57636Q1040	MasterCard Incorporated	20 000,00	531,01	102,9125	54 647,57	63,40%
12	US5949724083	MicroStrategy Incorporated	15 000,00	386,42	102,9125	39 767,45	62,28%
13	US67066G1040	NVIDIA Corporation	6 000,00	130,39	102,9125	13 418,76	55,29%
14	US88160R1014	Tesla, Inc.	16 000,00	479,86	102,9125	49 383,59	67,60%
15	US2546871060	The Walt Disney Company	3 000,00	113,02	102,9125	11 631,17	74,21%

№ п/п	ISIN	Эмитент	Внебиржевой рынок. Котировка в рублях ( <a href="https://trading.finam.ru">https://trading.finam.ru</a> )	Биржевой рынок. Котировка в дол. США	Курс доллара / евро на 17.12.2024	Биржевой рынок. Котировка в рублях	Скидка на 17.12.2024, в %
1	2	3	4	5	6	7	8
16	US92556V1061	Viatrix	278,86	12,59	102,9125	1 295,67	78,48%
17	US92763W1036	Vipshop Holdings Ltd	400,00	13,41	102,9125	1 380,06	71,02%

Рыночные данные на 18.12.2024

№ п/п	ISIN	Эмитент	Внебиржевой рынок. Котировка в рублях ( <a href="https://trading.finam.ru">https://trading.finam.ru</a> )	Биржевой рынок. Котировка в дол. США	Курс доллара / евро на 18.12.2024	Биржевой рынок. Котировка в рублях	Скидка на 18.12.2024, в %
1	2	3	4	5	6	7	8
1	US01609W1027	Alibaba	3 000,00	84,98	102,9979	8 752,76	65,73%
2	US02079K3059	Alphabet Inc.	9 900,00	186,42	102,9979	19 200,87	48,44%
3	US11135F1012	Broadcom	10 300,00	223,62	102,9979	23 032,39	55,28%
4	US1729674242	Citigroup Inc.	2 510,00	68,12	102,9979	7 016,22	64,23%
5	US4234031049	Hello Group	230,00	7,36	102,9979	758,06	69,66%
6	US4592001014	IBM	10 000,00	220,08	102,9979	22 667,78	55,88%
7	US57636Q1040	MasterCard Incorporated	20 000,00	519,96	102,9979	53 554,79	62,66%
8	US5949724083	MicroStrategy Incorporated	15 000,00	349,64	102,9979	36 012,19	58,35%
9	US67066G1040	NVIDIA Corporation	6 000,00	128,91	102,9979	13 277,46	54,81%
10	US70450Y1038	PayPal Holdings. Inc.	3 000,00	85,45	102,9979	8 801,17	65,91%
11	US88160R1014	Tesla, Inc.	17 000,00	440,13	102,9979	45 332,47	62,50%
12	US92763W1036	Vipshop Holdings Ltd	400,00	13,39	102,9979	1 379,14	71,00%

Рыночные данные на 20.12.2024

№ п/п	ISIN	Эмитент	Внебиржевой рынок. Котировка в рублях ( <a href="https://trading.finam.ru">https://trading.finam.ru</a> )	Биржевой рынок. Котировка в дол. США	Курс доллара / евро на 20.12.2024	Биржевой рынок. Котировка в рублях	Скидка на 20.12.2024, в %
1	2	3	4	5	6	7	8
1	US01609W1027	Alibaba	2 700,00	82,28	103,4207	8 509,46	68,27%
2	US02079K3059	Alphabet Inc.	10 000,00	191,41	103,4207	19 795,76	49,48%
3	US00206R1023	AT&T	700,00	22,75	103,4207	2 352,82	70,25%
4	US19260Q1076	Coinbase Global, Inc.	7 000,00	278,71	103,4207	28 824,38	75,72%
5	US50155Q1004	Kyndryl Holdings	1 500,00	34,51	103,4207	3 569,05	57,97%
6	US5949181045	Microsoft	16 000,00	436,60	103,4207	45 153,48	64,57%
7	US67066G1040	NVIDIA Corporation	6 300,00	134,70	103,4207	13 930,77	54,78%

№ п/п	ISIN	Эмитент	Внебиржевой рынок. Котировка в рублях ( <a href="https://trading.finam.ru">https://trading.finam.ru</a> )	Биржевой рынок. Котировка в дол. США	Курс доллара / евро на 20.12.2024	Биржевой рынок. Котировка в рублях	Скидка на 20.12.2024, в %
1	2	3	4	5	6	7	8
8	US70450Y1038	PayPal Holdings. Inc.	3 000,00	87,13	103,4207	9 011,05	66,71%
9	US88160R1014	Tesla, Inc.	17 000,00	421,06	103,4207	43 546,32	60,96%

Рыночные данные на 23.12.2024

№ п/п	ISIN	Эмитент	Внебиржевой рынок. Котировка в рублях ( <a href="https://trading.finam.ru">https://trading.finam.ru</a> )	Биржевой рынок. Котировка в дол. США	Курс доллара / евро на 23.12.2024	Биржевой рынок. Котировка в рублях	Скидка на 23.12.2024, в %
1	2	3	4	5	6	7	8
1	US01609W1027	Alibaba	2 700,00	85,14	102,3438	8 713,55	69,01%
2	US0231351067	Amazon.com, Inc.	12 000,00	225,06	102,3438	23 033,50	47,90%
3	US00206R1023	AT&T	700,00	22,84	102,3438	2 337,53	70,05%
4	US0605051046	Bank of America	959,30	43,89	102,3438	4 491,87	78,64%
5	US1912161007	Coca-Cola	3 000,00	62,38	102,3438	6 384,21	53,01%
6	US19260Q1076	Coinbase Global, Inc.	7 000,00	268,15	102,3438	27 443,49	74,49%
7	US30231G1022	Exxon Mobil Corporation	2 300,00	106,30	102,3438	10 879,15	78,86%
8	US4234031049	Hello Group	230,00	7,39	102,3438	756,32	69,59%
9	US4592001014	IBM	6 900,00	221,93	102,3438	22 713,16	69,62%
10	US5007541064	Kraft Heinz	1 000,00	30,46	102,3438	3 117,39	67,92%
11	US50155Q1004	Kyndryl Holdings	1 500,00	34,41	102,3438	3 521,65	57,41%
12	US58933Y1055	Merck & Co.. Inc.	4 000,00	99,37	102,3438	10 169,90	60,67%
13	US5949181045	Microsoft	16 000,00	435,25	102,3438	44 545,14	64,08%
14	US64110L1061	Netflix. Inc.	40 000,00	911,45	102,3438	93 281,26	57,12%
15	US67066G1040	NVIDIA Corporation	5 000,00	139,67	102,3438	14 294,36	65,02%
16	US70450Y1038	PayPal Holdings. Inc.	3 000,00	86,90	102,3438	8 893,68	66,27%
17	US8740391003	Taiwan Semiconductor	6 000,00	207,36	102,3438	21 222,01	71,73%
18	US88160R1014	Tesla, Inc.	17 000,00	430,60	102,3438	44 069,24	61,42%

Рыночные данные на 09.01.2025

№ п/п	ISIN	Эмитент	Внебиржевой рынок. Котировка в рублях ( <a href="https://trading.finam.ru">https://trading.finam.ru</a> )	Биржевой рынок. Котировка в дол. США	Курс доллара / евро на 09.01.2025	Биржевой рынок. Котировка в рублях	Скидка на 09.01.2025, в %
1	2	3	4	5	6	7	8
1	US0028241000	Abbott Laboratories	4 000,00	114,25	101,6797	11 616,91	65,57%
2	US01609W1027	Alibaba	2 700,00	83,69	101,6797	8 509,57	68,27%

№ п/п	ISIN	Эмитент	Внебиржевой рынок. Котировка в рублях ( <a href="https://trading.finam.ru">https://trading.finam.ru</a> )	Биржевой рынок. Котировка в дол. США	Курс доллара / евро на 09.01.2025	Биржевой рынок. Котировка в рублях	Скидка на 09.01.2025, в %
1	2	3	4	5	6	7	8
3	US0231351067	Amazon.com, Inc.	11 000,00	222,13	101,6797	22 586,11	51,30%
4	US0378331005	Apple. Inc.	10 000,00	242,70	101,6797	24 677,66	59,48%
5	US09062X1037	Biogen	5 700,00	150,75	101,6797	15 328,21	62,81%
6	US92763W1036	Vipshop Holdings Ltd	350,00	13,14	101,6797	1 336,07	73,80%

Рыночные данные на 10.01.2025

№ п/п	ISIN	Эмитент	Внебиржевой рынок. Котировка в рублях ( <a href="https://trading.finam.ru">https://trading.finam.ru</a> )	Биржевой рынок. Котировка в дол. США	Курс доллара / евро на 10.01.2025	Биржевой рынок. Котировка в рублях	Скидка на 10.01.2025, в %
1	2	3	4	5	6	7	8
1	US01609W1027	Alibaba	2 700,00	80,53	102,2911	8 237,50	67,22%
2	US0231351067	Amazon.com, Inc.	11 000,00	218,94	102,2911	22 395,61	50,88%
3	US0311621009	Amgen	6 400,00	262,23	102,2911	26 823,80	76,14%
4	US0378331005	Apple. Inc.	10 000,00	236,85	102,2911	24 227,65	58,72%
5	US0382221051	Applied Materials, Inc.	5 000,00	171,65	102,2911	17 558,27	71,52%
6	US09062X1037	Biogen	5 700,00	148,82	102,2911	15 222,96	62,56%
7	US1011371077	Boston Scientific	3 000,00	94,88	102,2911	9 705,38	69,09%
8	US2786421030	EBAY	2 000,00	65,90	102,2911	6 740,98	70,33%
9	US92763W1036	Vipshop Holdings Ltd	350,00	12,98	102,2911	1 327,74	73,64%

Рыночные данные на 14.01.2025

№ п/п	ISIN	Эмитент	Внебиржевой рынок. Котировка в рублях ( <a href="https://trading.finam.ru">https://trading.finam.ru</a> )	Биржевой рынок. Котировка в дол. США	Курс доллара / евро на 14.01.2025	Биржевой рынок. Котировка в рублях	Скидка на 14.01.2025, в %
1	2	3	4	5	6	7	8
1	US00724F1012	Adobe Incorporated	20 000,00	412,71	102,7081	42 388,66	52,82%
2	US01609W1027	Alibaba	2 700,00	81,68	102,7081	8 389,20	67,82%
3	US0231351067	Amazon.com, Inc.	11 000,00	217,76	102,7081	22 365,72	50,82%
4	US00206R1023	AT&T	800,00	21,80	102,7081	2 239,04	64,27%
5	US0567521085	Baidu	2 800,00	79,56	102,7081	8 171,46	65,73%
6	US2473617023	Delta Air Lines. Inc.	1 393,27	66,29	102,7081	6 808,52	79,54%
7	US4592001014	IBM	7 300,00	217,75	102,7081	22 364,69	67,36%
8	US46120E6023	Intuitive Surgical	19 000,00	538,88	102,7081	55 347,34	65,67%
9	US49456B1017	Kinder Morgan	610,39	29,12	102,7081	2 990,86	79,59%



№ п/п	ISIN	Эмитент	Внебиржевой рынок. Котировка в рублях ( <a href="https://trading.finam.ru">https://trading.finam.ru</a> )	Биржевой рынок. Котировка в дол. США	Курс доллара / евро на 14.01.2025	Биржевой рынок. Котировка в рублях	Скидка на 14.01.2025, в %
1	2	3	4	5	6	7	8
10	US5951121038	Micron Technology, Inc.	3 000,00	97,36	102,7081	9 999,66	70,00%
11	US7475251036	QUALCOMM	5 000,00	159,53	102,7081	16 385,02	69,48%
12	US8740541094	Take-Two	5 000,00	180,03	102,7081	18 490,54	72,96%
13	US92532F1003	Vertex	10 300,00	411,66	102,7081	42 280,82	75,64%
14	US98980L1017	Zoom Video	1 710,00	79,20	102,7081	8 134,48	78,98%

Рыночные данные на 15.01.2025

№ п/п	ISIN	Эмитент	Внебиржевой рынок. Котировка в рублях ( <a href="https://trading.finam.ru">https://trading.finam.ru</a> )	Биржевой рынок. Котировка в дол. США	Курс доллара / евро на 15.01.2025	Биржевой рынок. Котировка в рублях	Скидка на 15.01.2025, в %
1	2	3	4	5	6	7	8
1	US00724F1012	Adobe Incorporated	20 000,00	417,28	103,438	43 162,61	53,66%
2	US01609W1027	Alibaba	2 700,00	82,44	103,438	8 527,43	68,34%
3	US0231351067	Amazon.com, Inc.	9 000,00	223,35	103,438	23 102,88	61,04%
4	US00206R1023	AT&T	800,00	21,91	103,438	2 266,33	64,70%
5	US19260Q1076	Coinbase Global, Inc.	12 000,00	274,93	103,438	28 438,21	57,80%
6	US2473617023	Delta Air Lines. Inc.	1 393,27	65,50	103,438	6 775,19	79,44%
7	US4592001014	IBM	7 000,00	220,03	103,438	22 759,46	69,24%
8	US46120E6023	Intuitive Surgical	19 000,00	580,11	103,438	60 005,42	68,34%
9	US49456B1017	Kinder Morgan	610,39	29,44	103,438	3 045,21	79,96%
10	US5949724083	MicroStrategy Incorporated	11 000,00	360,62	103,438	37 301,81	70,51%
11	US64110L1061	Netflix. Inc.	30 000,00	848,26	103,438	87 742,32	65,81%
12	US67066G1040	NVIDIA Corporation	5 500,00	136,20	103,438	14 088,26	60,96%
13	US7475251036	QUALCOMM	5 000,00	164,41	103,438	17 006,24	70,60%
14	US8740541094	Take-Two	5 000,00	181,32	103,438	18 755,38	73,34%
15	US92532F1003	Vertex	10 300,00	424,26	103,438	43 884,61	76,53%

Рыночные данные на 16.01.2025

№ п/п	ISIN	Эмитент	Внебиржевой рынок. Котировка в рублях ( <a href="https://trading.finam.ru">https://trading.finam.ru</a> )	Биржевой рынок. Котировка в дол. США	Курс доллара / евро на 16.01.2025	Биржевой рынок. Котировка в рублях	Скидка на 16.01.2025, в %
1	2	3	4	5	6	7	8
1	US00724F1012	Adobe Incorporated	20 000,00	426,93	102,8078	43 891,73	54,43%

№ п/п	ISIN	Эмитент	Внебиржевой рынок. Котировка в рублях ( <a href="https://trading.finam.ru">https://trading.finam.ru</a> )	Биржевой рынок. Котировка в дол. США	Курс доллара / евро на 16.01.2025	Биржевой рынок. Котировка в рублях	Скидка на 16.01.2025, в %
1	2	3	4	5	6	7	8
2	US01609W1027	Alibaba	3 500,00	82,43	102,8078	8 474,45	58,70%
3	US0231351067	Amazon.com, Inc.	9 000,00	220,66	102,8078	22 685,57	60,33%
4	US0567521085	Baidu	2 700,00	80,73	102,8078	8 299,67	67,47%
5	US0605051046	Bank of America	1 023,10	46,64	102,8078	4 794,96	78,66%
6	US09062X1037	Biogen	4 500,00	141,23	102,8078	14 519,55	69,01%
7	US8522341036	Block Inc	2 700,00	86,38	102,8078	8 880,54	69,60%
8	US19260Q1076	Coinbase Global, Inc.	12 000,00	281,63	102,8078	28 953,76	58,55%
9	US3647601083	Gap	990,00	22,74	102,8078	2 337,85	57,65%
10	US4234031049	Hello Group	230,00	6,97	102,8078	716,57	67,90%
11	US4592001014	IBM	7 000,00	222,66	102,8078	22 891,18	69,42%
12	US58933Y1055	Merck & Co.. Inc.	4 000,00	100,70	102,8078	10 352,75	61,36%
13	US5949724083	MicroStrategy Incorporated	11 000,00	367,00	102,8078	37 730,46	70,85%
14	US60770K1079	Moderna Inc.	1 000,00	33,76	102,8078	3 470,79	71,19%
15	US64110L1061	Netflix. Inc.	28 000,00	842,37	102,8078	86 602,21	67,67%
16	US67066G1040	NVIDIA Corporation	5 500,00	133,57	102,8078	13 732,04	59,95%
17	US70450Y1038	PayPal Holdings. Inc.	3 000,00	88,92	102,8078	9 141,67	67,18%
18	US77543R1023	Roku	2 000,00	75,16	102,8078	7 727,03	74,12%
19	US8740391003	Taiwan Semiconductor	6 000,00	214,79	102,8078	22 082,09	72,83%
20	US8740801043	TAL Education	280,00	9,68	102,8078	995,18	71,86%
21	US92532F1003	Vertex	10 300,00	416,96	102,8078	42 866,74	75,97%
22	US92556V1061	Viatis	279,00	11,34	102,8078	1 165,84	76,07%

Рыночные данные на 21.01.2025

№ п/п	ISIN	Эмитент	Внебиржевой рынок. Котировка в рублях ( <a href="https://trading.finam.ru">https://trading.finam.ru</a> )	Биржевой рынок. Котировка в дол. США	Курс доллара / евро на 21.01.2025	Биржевой рынок. Котировка в рублях	Скидка на 21.01.2025, в %
1	2	3	4	5	6	7	8
1	US01609W1027	Alibaba	3 000,00	85,38	101,9579	8 705,17	65,54%
2	US1912161007	Coca-Cola	2 500,00	62,42	101,9579	6 364,21	60,72%
3	US20030N1019	Comcast	1 100,00	36,97	101,9579	3 769,38	70,82%
4	US2473617023	Delta Air Lines. Inc.	1 500,00	68,34	101,9579	6 967,80	78,47%
5	US3696043013	General Electric	7 070,00	187,50	101,9579	19 117,11	63,02%

№ п/п	ISIN	Эмитент	Внебиржевой рынок. Котировка в рублях ( <a href="https://trading.finam.ru">https://trading.finam.ru</a> )	Биржевой рынок. Котировка в дол. США	Курс доллара / евро на 21.01.2025	Биржевой рынок. Котировка в рублях	Скидка на 21.01.2025, в %
1	2	3	4	5	6	7	8
6	US50202M1027	Li Auto	1 000,00	23,79	101,9579	2 425,58	58,77%
7	US5949181045	Microsoft	14 000,00	428,50	101,9579	43 688,96	67,96%
8	US60770K1079	Moderna Inc.	800,00	35,89	101,9579	3 659,27	78,14%
9	US64110L1061	Netflix. Inc.	28 000,00	869,68	101,9579	88 670,75	68,42%
10	US70450Y1038	PayPal Holdings. Inc.	3 000,00	89,77	101,9579	9 152,76	67,22%
11	US77543R1023	Roku	2 000,00	82,10	101,9579	8 370,74	76,11%
12	US0970231058	The Boeing Company	7 010,00	175,56	101,9579	17 899,73	60,84%
13	US92556V1061	Viatis	279,00	11,33	101,9579	1 155,18	75,85%
14	US9581021055	Western Digital	2 300,00	67,43	101,9579	6 875,02	66,55%
15	US98980L1017	Zoom Video	1 710,00	78,54	101,9579	8 007,77	78,65%

Рыночные данные на 22.01.2025

№ п/п	ISIN	Эмитент	Внебиржевой рынок. Котировка в рублях ( <a href="https://trading.finam.ru">https://trading.finam.ru</a> )	Биржевой рынок. Котировка в дол. США	Курс доллара / евро на 22.01.2025	Биржевой рынок. Котировка в рублях	Скидка на 22.01.2025, в %
1	2	3	4	5	6	7	8
1	US0567521085	Baidu	1 795,00	83,00	99,9282	8 294,04	78,36%
2	US20030N1019	Comcast	1 100,00	37,11	99,9282	3 708,34	70,34%
3	US25400W1027	Digital Turbine	90,00	2,13	99,9282	212,85	57,72%
4	US3696043013	General Electric	7 070,00	188,36	99,9282	18 822,48	62,44%
5	US50202M1027	Li Auto	1 000,00	22,62	99,9282	2 260,38	55,76%
6	US5949181045	Microsoft	14 000,00	446,20	99,9282	44 587,96	68,60%
7	US64110L1061	Netflix. Inc.	34 000,00	953,99	99,9282	95 330,50	64,33%
8	US65339F1012	NextEra Energy	1 520,00	68,49	99,9282	6 844,08	77,79%
9	US67066G1040	NVIDIA Corporation	4 000,00	147,07	99,9282	14 696,44	72,78%
10	US8447411088	Southwest Airlines	1 000,00	31,86	99,9282	3 183,71	68,59%
11	US8740801043	TAL Education	250,00	9,13	99,9282	912,34	72,60%
12	US0970231058	The Boeing Company	7 010,00	174,80	99,9282	17 467,45	59,87%

Рыночные данные на 23.01.2025

№ п/п	ISIN	Эмитент	Внебиржевой рынок. Котировка в рублях ( <a href="https://trading.finam.ru">https://trading.finam.ru</a> )	Биржевой рынок. Котировка в дол. США	Курс доллара / евро на 23.01.2025	Биржевой рынок. Котировка в рублях	Скидка на 23.01.2025, в %
1	2	3	4	5	6	7	8

№ п/п	ISIN	Эмитент	Внебиржевой рынок. Котировка в рублях ( <a href="https://trading.finam.ru">https://trading.finam.ru</a> )	Биржевой рынок. Котировка в дол. США	Курс доллара / евро на 23.01.2025	Биржевой рынок. Котировка в рублях	Скидка на 23.01.2025, в %
1	2	3	4	5	6	7	8
1	US00206R1023	AT&T	800,00	22,54	98,2804	2 215,24	63,89%
2	US0567521085	Baidu	1 795,00	82,57	98,2804	8 115,01	77,88%
3	US8522341036	Block Inc	2 700,00	87,48	98,2804	8 597,57	68,60%
4	US25400W1027	Digital Turbine	90,00	2,25	98,2804	221,13	59,30%
5	US64110L1061	Netflix. Inc.	34 000,00	984,86	98,2804	96 792,43	64,87%
6	US65339F1012	NextEra Energy	1 520,00	69,22	98,2804	6 802,97	77,66%
7	US67066G1040	NVIDIA Corporation	4 000,00	147,22	98,2804	14 468,84	72,35%
8	US8447411088	Southwest Airlines	1 000,00	31,93	98,2804	3 138,09	68,13%
9	US8740801043	TAL Education	300,00	11,08	98,2804	1 088,95	72,45%
10	US87918A1051	Teladoc Health B	300,00	10,13	98,2804	995,58	69,87%
11	US8725901040	T-Mobile US	4 700,00	216,04	98,2804	21 232,50	77,86%

Рыночные данные на 24.01.2025

№ п/п	ISIN	Эмитент	Внебиржевой рынок. Котировка в рублях ( <a href="https://trading.finam.ru">https://trading.finam.ru</a> )	Биржевой рынок. Котировка в дол. США	Курс доллара / евро на 24.01.2025	Биржевой рынок. Котировка в рублях	Скидка на 24.01.2025, в %
1	2	3	4	5	6	7	8
1	US0079031078	Advanced Micro Devices	3 000,00	122,84	99,0978	12 173,17	75,36%
2	US00206R1023	AT&T	800,00	22,72	99,0978	2 251,50	64,47%
3	US8522341036	Block Inc	2 700,00	88,67	99,0978	8 787,00	69,27%
4	US18914F1030	Clover Health	99,00	4,82	99,0978	477,65	79,27%
5	US25400W1027	Digital Turbine	46,44	2,46	99,0978	243,78	80,95%
6	US5949724083	MicroStrategy Incorporated	13 500,00	353,67	99,0978	35 047,92	61,48%
7	US8740801043	TAL Education	300,00	11,69	99,0978	1 158,45	74,10%
8	US87918A1051	Teladoc Health B	300,00	10,09	99,0978	999,90	70,00%
9	US8725901040	T-Mobile US	4 700,00	218,57	99,0978	21 659,81	78,30%

Рыночные данные на 27.01.2025

№ п/п	ISIN	Эмитент	Внебиржевой рынок. Котировка в рублях ( <a href="https://trading.finam.ru">https://trading.finam.ru</a> )	Биржевой рынок. Котировка в дол. США	Курс доллара / евро на 27.01.2025	Биржевой рынок. Котировка в рублях	Скидка на 27.01.2025, в %
1	2	3	4	5	6	7	8
1	US0079031078	Advanced Micro Devices	3 000,00	115,01	98,2636	11 301,30	73,45%

№ п/п	ISIN	Эмитент	Внебиржевой рынок. Котировка в рублях ( <a href="https://trading.finam.ru">https://trading.finam.ru</a> )	Биржевой рынок. Котировка в дол. США	Курс доллара / евро на 27.01.2025	Биржевой рынок. Котировка в рублях	Скидка на 27.01.2025, в %
1	2	3	4	5	6	7	8
2	US01609W1027	Alibaba	3 000,00	89,99	98,2636	8 842,74	66,07%
3	US0231351067	Amazon.com, Inc.	11 000,00	235,42	98,2636	23 133,22	52,45%
4	US00206R1023	AT&T	750,00	24,14	98,2636	2 372,08	68,38%
5	US0567521085	Baidu	2 500,00	88,51	98,2636	8 697,31	71,26%
6	US18914F1030	Clover Health	99,00	4,61	98,2636	453,00	78,15%
7	US1912161007	Coca-Cola	3 000,00	63,87	98,2636	6 276,10	52,20%
8	US2473617023	Delta Air Lines. Inc.	2 000,00	67,77	98,2636	6 659,32	69,97%
9	US25400W1027	Digital Turbine	46,44	2,37	98,2636	232,88	80,06%
10	US2786421030	EBAY	2 200,00	66,84	98,2636	6 567,94	66,50%
11	US3647601083	Gap	800,00	24,21	98,2636	2 378,96	66,37%
12	US4592001014	IBM	7 000,00	224,13	98,2636	22 023,82	68,22%
13	US5949724083	MicroStrategy Incorporated	13 500,00	347,92	98,2636	34 187,87	60,51%
14	US64110L1061	Netflix. Inc.	31 000,00	971,89	98,2636	95 501,41	67,54%
15	US67066G1040	NVIDIA Corporation	5 600,00	118,42	98,2636	11 636,38	51,88%
16	US77543R1023	Roku	2 500,00	80,21	98,2636	7 881,72	68,28%
17	US74144T1088	T Rowe Price	3 000,00	113,73	98,2636	11 175,52	73,16%
18	US8740801043	TAL Education	300,00	12,03	98,2636	1 182,11	74,62%
19	US87918A1051	Teladoc Health B	300,00	10,21	98,2636	1 003,27	70,10%
20	US88160R1014	Tesla, Inc.	15 100,00	397,15	98,2636	39 025,39	61,31%

Рыночные данные на 29.01.2025

№ п/п	ISIN	Эмитент	Внебиржевой рынок. Котировка в рублях ( <a href="https://trading.finam.ru">https://trading.finam.ru</a> )	Биржевой рынок. Котировка в дол. США	Курс доллара / евро на 29.01.2025	Биржевой рынок. Котировка в рублях	Скидка на 29.01.2025, в %
1	2	3	4	5	6	7	8
1	US01609W1027	Alibaba	3 400,00	96,72	97,9658	9 475,25	64,12%
2	US0378331005	Apple. Inc.	10 000,00	239,36	97,9658	23 449,09	57,35%
3	US0846707026	Berkshire Hathaway	20 000,00	469,26	97,9658	45 971,43	56,49%
4	US37045V1008	General Motors	1 700,00	49,78	97,9658	4 876,74	65,14%
5	US60770K1079	Moderna Inc.	1 000,00	40,72	97,9658	3 989,17	74,93%
6	US67059N1081	Nutanix	2 000,00	67,76	97,9658	6 638,16	69,87%
7	US67066G1040	NVIDIA Corporation	5 600,00	123,79	97,9658	12 127,19	53,82%



№ п/п	ISIN	Эмитент	Внебиржевой рынок. Котировка в рублях ( <a href="https://trading.finam.ru">https://trading.finam.ru</a> )	Биржевой рынок. Котировка в дол. США	Курс доллара / евро на 29.01.2025	Биржевой рынок. Котировка в рублях	Скидка на 29.01.2025, в %
1	2	3	4	5	6	7	8
8	US70450Y1038	PayPal Holdings. Inc.	3 000,00	88,76	97,9658	8 695,44	65,50%

Рыночные данные на 30.01.2025

№ п/п	ISIN	Эмитент	Внебиржевой рынок. Котировка в рублях ( <a href="https://trading.finam.ru">https://trading.finam.ru</a> )	Биржевой рынок. Котировка в дол. США	Курс доллара / евро на 30.01.2025	Биржевой рынок. Котировка в рублях	Скидка на 30.01.2025, в %
1	2	3	4	5	6	7	8
1	US01609W1027	Alibaba	3 010,00	102,74	98,0126	10 069,81	70,11%
2	US00206R1023	AT&T	740,00	24,02	98,0126	2 354,26	68,57%
3	US1912161007	Coca-Cola	3 000,00	64,05	98,0126	6 277,71	52,21%
4	US19260Q1076	Coinbase Global, Inc.	6 000,00	301,30	98,0126	29 531,20	79,68%
5	US58933Y1055	Merck & Co.. Inc.	4 000,00	98,95	98,0126	9 698,35	58,76%
6	US60770K1079	Moderna Inc.	1 000,00	41,04	98,0126	4 022,44	75,14%
7	US64110L1061	Netflix. Inc.	31 000,00	973,24	98,0126	95 389,78	67,50%
8	US67059N1081	Nutanix	1 400,00	68,01	98,0126	6 665,84	79,00%
9	US67066G1040	NVIDIA Corporation	5 600,00	124,91	98,0126	12 242,75	54,26%
10	US70450Y1038	PayPal Holdings. Inc.	3 000,00	89,57	98,0126	8 778,99	65,83%
11	US7170811035	Pfizer Inc.	1 000,00	26,91	98,0126	2 637,52	62,09%
12	US90353T1007	Uber Technologies, Inc.	1 900,00	66,59	98,0126	6 526,66	70,89%

Рыночные данные на 31.01.2025

№ п/п	ISIN	Эмитент	Внебиржевой рынок. Котировка в рублях ( <a href="https://trading.finam.ru">https://trading.finam.ru</a> )	Биржевой рынок. Котировка в дол. США	Курс доллара / евро на 31.01.2025	Биржевой рынок. Котировка в рублях	Скидка на 31.01.2025, в %
1	2	3	4	5	6	7	8
1	US01609W1027	Alibaba	3 300,00	98,84	98,0062	9 686,93	65,93%
2	US00206R1023	AT&T	740,00	23,73	98,0062	2 325,69	68,18%
3	US1912161007	Coca-Cola	3 000,00	63,48	98,0062	6 221,43	51,78%
4	US19260Q1076	Coinbase Global, Inc.	10 000,00	291,33	98,0062	28 552,15	64,98%
5	US2786421030	EBAY	2 200,00	67,48	98,0062	6 613,46	66,73%
6	US58933Y1055	Merck & Co.. Inc.	4 000,00	98,82	98,0062	9 684,97	58,70%
7	US64110L1061	Netflix. Inc.	31 000,00	976,76	98,0062	95 728,54	67,62%
8	US67059N1081	Nutanix	1 400,00	68,77	98,0062	6 739,89	79,23%
9	US7170811035	Pfizer Inc.	1 000,00	26,52	98,0062	2 599,12	61,53%

№ п/п	ISIN	Эмитент	Внебиржевой рынок. Котировка в рублях ( <a href="https://trading.finam.ru">https://trading.finam.ru</a> )	Биржевой рынок. Котировка в дол. США	Курс доллара / евро на 31.01.2025	Биржевой рынок. Котировка в рублях	Скидка на 31.01.2025, в %
1	2	3	4	5	6	7	8
10	US8447411088	Southwest Airlines	1 000,00	30,71	98,0062	3 009,77	66,77%
11	US90353T1007	Uber Technologies, Inc.	1 900,00	66,85	98,0062	6 551,71	71,00%
12	US9497461015	Wells Fargo	1 700,00	78,80	98,0062	7 722,89	77,99%
13	US9581021055	Western Digital	1 500,00	65,13	98,0062	6 383,14	76,50%

Рыночные данные на 03.02.2025

№ п/п	ISIN	Эмитент	Внебиржевой рынок. Котировка в рублях ( <a href="https://trading.finam.ru">https://trading.finam.ru</a> )	Биржевой рынок. Котировка в дол. США	Курс доллара / евро на 03.02.2025	Биржевой рынок. Котировка в рублях	Скидка на 03.02.2025, в %
1	2	3	4	5	6	7	8
1	US0079031078	Advanced Micro Devices	3 500,00	114,27	97,8107	11 176,83	68,69%
2	US01609W1027	Alibaba	3 300,00	98,61	97,8107	9 645,11	65,79%
3	US19260Q1076	Coinbase Global, Inc.	10 000,00	284,41	97,8107	27 818,34	64,05%
4	US2786421030	EBAY	2 200,00	67,18	97,8107	6 570,92	66,52%
5	US3696043013	General Electric	6 000,00	204,11	97,8107	19 964,14	69,95%
6	US50202M1027	Li Auto	700,00	22,88	97,8107	2 237,91	68,72%
7	US67059N1081	Nutanix	1 416,00	68,77	97,8107	6 726,44	78,95%
8	US6745991058	Occidental Petroleum	1 007,00	46,37	97,8107	4 535,48	77,80%
9	US8447411088	Southwest Airlines	1 000,00	30,48	97,8107	2 981,27	66,46%
10	US8740801043	TAL Education	301,00	12,42	97,8107	1 214,81	75,22%
11	US9311421039	Walmart	3 000,00	99,54	97,8107	9 736,08	69,19%
12	US9497461015	Wells Fargo	1 700,00	78,14	97,8107	7 642,93	77,76%
13	US9581021055	Western Digital	1 500,00	64,42	97,8107	6 300,97	76,19%

Рыночные данные на 04.02.2025

№ п/п	ISIN	Эмитент	Внебиржевой рынок. Котировка в рублях ( <a href="https://trading.finam.ru">https://trading.finam.ru</a> )	Биржевой рынок. Котировка в дол. США	Курс доллара / евро на 04.02.2025	Биржевой рынок. Котировка в рублях	Скидка на 04.02.2025, в %
1	2	3	4	5	6	7	8
1	US0079031078	Advanced Micro Devices	3 500,00	119,50	99,9433	11 943,22	70,69%
2	US01609W1027	Alibaba	3 300,00	102,35	99,9433	10 229,20	67,74%
3	US0231351067	Amazon.com, Inc.	4 876,66	242,06	99,9433	24 192,28	79,84%
4	US0378331005	Apple, Inc.	4 685,05	232,80	99,9433	23 266,80	79,86%
5	US19260Q1076	Coinbase Global, Inc.	7 400,01	280,39	99,9433	28 023,10	73,59%

№ п/п	ISIN	Эмитент	Внебиржевой рынок. Котировка в рублях ( <a href="https://trading.finam.ru">https://trading.finam.ru</a> )	Биржевой рынок. Котировка в дол. США	Курс доллара / евро на 04.02.2025	Биржевой рынок. Котировка в рублях	Скидка на 04.02.2025, в %
1	2	3	4	5	6	7	8
6	US2786421030	EBAY	2 200,00	66,95	99,9433	6 691,20	67,12%
7	US3696043013	General Electric	6 000,00	202,18	99,9433	20 206,54	70,31%
8	US5178341070	Las Vegas Sands	1 108,00	44,53	99,9433	4 450,48	75,10%
9	US50202M1027	Li Auto	700,00	24,25	99,9433	2 423,63	71,12%
10	US5949181045	Microsoft	8 440,40	412,37	99,9433	41 213,62	79,52%
11	US67059N1081	Nutanix	1 416,00	70,94	99,9433	7 089,98	80,03%
12	US67066G1040	NVIDIA Corporation	2 396,23	118,65	99,9433	11 858,27	79,79%
13	US70450Y1038	PayPal Holdings. Inc.	2 000,01	77,725	99,9433	7 768,09	74,25%
14	US8740801043	TAL Education	301,00	12,46	99,9433	1 245,29	75,83%
15	US98980L1017	Zoom Video	2 000,00	86,16	99,9433	8 611,11	76,77%

Рыночные данные на 06.02.2025

№ п/п	ISIN	Эмитент	Внебиржевой рынок. Котировка в рублях ( <a href="https://trading.finam.ru">https://trading.finam.ru</a> )	Биржевой рынок. Котировка в дол. США	Курс доллара / евро на 06.02.2025	Биржевой рынок. Котировка в рублях	Скидка на 06.02.2025, в %
1	2	3	4	5	6	7	8
1	US01609W1027	Alibaba	3 900,00	100,35	98,0556	9 839,88	60,37%
2	US02376R1023	American Airlines	670,00	17,06	98,0556	1 672,83	59,95%
3	US04010L1035	Ares Capital	477,99	22,73	98,0556	2 228,80	78,55%
4	US00206R1023	AT&T	770,00	24,45	98,0556	2 397,46	67,88%
5	US2473617023	Delta Air Lines. Inc.	2 110,00	67,91	98,0556	6 658,96	68,31%
6	US49456B1017	Kinder Morgan	610,00	26,79	98,0556	2 626,91	76,78%
7	US5178341070	Las Vegas Sands	1 108,00	42,32	98,0556	4 149,71	73,30%
8	US58933Y1055	Merck & Co.. Inc.	3 450,00	88,04	98,0556	8 632,82	60,04%
9	US64110L1061	Netflix. Inc.	42 000,00	1 015,68	98,0556	99 593,11	57,83%
10	US65339F1012	NextEra Energy	2 900,00	69,23	98,0556	6 788,39	57,28%
11	US84265V1052	Southern Copper	3 500,00	94,61	98,0556	9 277,04	62,27%
12	US8740801043	TAL Education	455,00	12,76	98,0556	1 251,19	63,63%
13	US98389B1008	Xcel Energy	1 406,02	67,12	98,0556	6 581,49	78,64%

Рыночные данные на 07.02.2025

№ п/п	ISIN	Эмитент	Внебиржевой рынок. Котировка в рублях ( <a href="https://trading.finam.ru">https://trading.finam.ru</a> )	Биржевой рынок. Котировка в дол. США	Курс доллара / евро на 07.02.2025	Биржевой рынок. Котировка в рублях	Скидка на 07.02.2025, в %
-------	------	---------	---	--	---	--	---------------------------------

1	2	3	4	5	6	7	8
1	US01609W1027	Alibaba	3 600,00	103,51	96,9104	10 031,20	64,11%
2	US02376R1023	American Airlines	670,00	17,17	96,9104	1 663,95	59,73%
3	US04010L1035	Ares Capital	477,99	22,74	96,9104	2 203,74	78,31%
4	US00206R1023	AT&T	700,00	24,54	96,9104	2 378,18	70,57%
5	US1667641005	Chevron	6 000,00	152,62	96,9104	14 790,47	59,43%
6	US2473617023	Delta Air Lines. Inc.	2 100,00	68,14	96,9104	6 603,47	68,20%
7	US3696043013	General Electric	7 500,00	205,28	96,9104	19 893,77	62,30%
8	US58933Y1055	Merck & Co.. Inc.	3 450,00	87,28	96,9104	8 458,34	59,21%
9	US64110L1061	Netflix. Inc.	42 000,00	1 013,93	96,9104	98 260,36	57,26%
10	US65339F1012	NextEra Energy	2 900,00	68,27	96,9104	6 616,07	56,17%
11	US84265V1052	Southern Copper	3 500,00	96,72	96,9104	9 373,17	62,66%
12	US8740391003	Taiwan Semiconductor	6 000,00	206,12	96,9104	19 975,17	69,96%
13	US8740801043	TAL Education	455,00	13,18	96,9104	1 277,28	64,38%
14	US9311421039	Walmart	3 000,00	101,15	96,9104	9 802,49	69,40%
15	US9581021055	Western Digital	1 500,00	64,46	96,9104	6 246,84	75,99%
16	US98389B1008	Xcel Energy	1 406,02	66,60	96,9104	6 454,23	78,22%

Рыночные данные на 10.02.2025

№ п/п	ISIN	Эмитент	Внебиржевой рынок. Котировка в рублях ( <a href="https://trading.finam.ru">https://trading.finam.ru</a> )	Биржевой рынок. Котировка в дол. США	Курс доллара / евро на 10.02.2025	Биржевой рынок. Котировка в рублях	Скидка на 10.02.2025, в %
1	2	3	4	5	6	7	8
1	US01609W1027	Alibaba	3 600,00	111,32	97,2762	10 828,79	66,76%
2	US04010L1035	Ares Capital	477,99	22,87	97,2762	2 224,71	78,51%
3	US00206R1023	AT&T	700,00	24,88	97,2762	2 420,23	71,08%
4	US1667641005	Chevron	6 000,00	155,78	97,2762	15 153,69	60,41%
5	US1912161007	Coca-Cola	2 500,00	64,54	97,2762	6 278,21	60,18%
6	US3696043013	General Electric	7 500,00	205,26	97,2762	19 966,91	62,44%
7	US4234031049	Hello Group	250,00	7,60	97,2762	739,30	66,18%
8	US67066G1040	NVIDIA Corporation	5 100,00	133,57	97,2762	12 993,18	60,75%
9	US70450Y1038	PayPal Holdings. Inc.	2 500,00	78,24	97,2762	7 610,89	67,15%
10	US8740391003	Taiwan Semiconductor	6 000,00	207,89	97,2762	20 222,75	70,33%
11	US88160R1014	Tesla, Inc.	15 100,00	350,73	97,2762	34 117,68	55,74%
12	US90353T1007	Uber Technologies, Inc.	2 750,00	78,63	97,2762	7 648,83	64,05%
13	US92763W1036	Vipshop Holdings Ltd	530,00	15,30	97,2762	1 488,33	64,39%
14	US9311421039	Walmart	3 000,00	102,93	97,2762	10 012,64	70,04%

№ п/п	ISIN	Эмитент	Внебиржевой рынок. Котировка в рублях ( <a href="https://trading.finam.ru">https://trading.finam.ru</a> )	Биржевой рынок. Котировка в дол. США	Курс доллара / евро на 10.02.2025	Биржевой рынок. Котировка в рублях	Скидка на 10.02.2025, в %
1	2	3	4	5	6	7	8
15	US9581021055	Western Digital	1 500,00	69,02	97,2762	6 714,00	77,66%

Рыночные данные на 12.02.2025

№ п/п	ISIN	Эмитент	Внебиржевой рынок. Котировка в рублях ( <a href="https://trading.finam.ru">https://trading.finam.ru</a> )	Биржевой рынок. Котировка в дол. США	Курс доллара / евро на 12.02.2025	Биржевой рынок. Котировка в рублях	Скидка на 12.02.2025, в %
1	2	3	4	5	6	7	8
1	US01609W1027	Alibaba	3 000,00	118,30	95,8024	11 333,42	73,53%
2	US0231351067	Amazon.com, Inc.	11 500,00	228,93	95,8024	21 932,04	47,57%
3	US0567521085	Baidu	3 500,00	93,34	95,8024	8 942,20	60,86%
4	US0605051046	Bank of America	1 500,00	46,21	95,8024	4 427,03	66,12%
5	US09062X1037	Biogen	4 500,00	133,43	95,8024	12 782,91	64,80%
6	US2473617023	Delta Air Lines. Inc.	2 000,00	66,34	95,8024	6 355,53	68,53%
7	US5007541064	Kraft Heinz	1 000,00	28,62	95,8024	2 741,86	63,53%
8	US64110L1061	Netflix. Inc.	35 000,00	1 027,31	95,8024	98 418,76	64,44%
9	US67066G1040	NVIDIA Corporation	5 400,00	131,14	95,8024	12 563,53	57,02%
10	US8740801043	TAL Education	390,00	14,47	95,8024	1 386,26	71,87%

Источник: <https://trading.finam.ru>, <https://www.nyse.com>, <https://www.nasdaq.com>, <https://ru.investing.com>.

Расчеты Оценщика

Таблица 4. Источник информации по рыночным данным

№ п/п	ISIN	Эмитент	Источник внебиржевой котировки	Источник
1	US0028241000	Abbott Laboratories	<a href="https://trading.finam.ru/profile/MMBZ-ABT-RM.MMBZ">https://trading.finam.ru/profile/MMBZ-ABT-RM.MMBZ</a>	<a href="https://www.nyse.com/quote/XNYS:ABT">https://www.nyse.com/quote/XNYS:ABT</a>
2	US00724F1012	Adobe Incorporated	<a href="https://trading.finam.ru/profile/MMBZ-ADBE-RM.MMBZ">https://trading.finam.ru/profile/MMBZ-ADBE-RM.MMBZ</a>	<a href="https://www.nasdaq.com/market-activity/stocks/adbe">https://www.nasdaq.com/market-activity/stocks/adbe</a>
3	US0079031078	Advanced Micro Devices	<a href="https://trading.finam.ru/profile/MMBZ-AMD-RM.MMBZ">https://trading.finam.ru/profile/MMBZ-AMD-RM.MMBZ</a>	<a href="https://www.nasdaq.com/market-activity/stocks/amd">https://www.nasdaq.com/market-activity/stocks/amd</a>
4	US01609W1027	Alibaba	<a href="https://trading.finam.ru/profile/MMBZ-BABA-RM.MMBZ">https://trading.finam.ru/profile/MMBZ-BABA-RM.MMBZ</a>	<a href="https://ru.investing.com/equities/alibaba">https://ru.investing.com/equities/alibaba</a>
5	US02079K3059	Alphabet Inc.	<a href="https://trading.finam.ru/profile/MMBZ-GOOG-RM.MMBZ">https://trading.finam.ru/profile/MMBZ-GOOG-RM.MMBZ</a>	<a href="https://www.nasdaq.com/market-activity/stocks/goog">https://www.nasdaq.com/market-activity/stocks/goog</a>
6	US0231351067	Amazon.com, Inc.	<a href="https://trading.finam.ru/profile/MMBZ-AMZN-RM.MMBZ">https://trading.finam.ru/profile/MMBZ-AMZN-RM.MMBZ</a>	<a href="https://www.nasdaq.com/market-activity/stocks/amzn">https://www.nasdaq.com/market-activity/stocks/amzn</a>
7	US02376R1023	American Airlines	<a href="https://trading.finam.ru/profile/MMBZ-AAL-RM.MMBZ">https://trading.finam.ru/profile/MMBZ-AAL-RM.MMBZ</a>	<a href="https://www.nasdaq.com/market-activity/stocks/aal">https://www.nasdaq.com/market-activity/stocks/aal</a>
8	US0311621009	Amgen	<a href="https://trading.finam.ru/profile/MMBZ-AMGN-RM.MMBZ">https://trading.finam.ru/profile/MMBZ-AMGN-RM.MMBZ</a>	<a href="https://www.nasdaq.com/market-activity/stocks/amgn">https://www.nasdaq.com/market-activity/stocks/amgn</a>
9	US0378331005	Apple. Inc.	<a href="https://trading.finam.ru/profile/MMBZ-AAPL-RM.MMBZ">https://trading.finam.ru/profile/MMBZ-AAPL-RM.MMBZ</a>	<a href="https://www.nasdaq.com/market-activity/stocks/aapl">https://www.nasdaq.com/market-activity/stocks/aapl</a>
10	US0382221051	Applied Materials, Inc.	<a href="https://trading.finam.ru/profile/MMBZ-AMAT-RM.MMBZ">https://trading.finam.ru/profile/MMBZ-AMAT-RM.MMBZ</a>	<a href="https://www.nasdaq.com/market-activity/stocks/amat">https://www.nasdaq.com/market-activity/stocks/amat</a>
11	US04010L1035	Ares Capital	<a href="https://trading.finam.ru/profile/MMBZ-ARCC-RM.MMBZ">https://trading.finam.ru/profile/MMBZ-ARCC-RM.MMBZ</a>	<a href="https://www.nasdaq.com/market-activity/stocks/arcc">https://www.nasdaq.com/market-activity/stocks/arcc</a>



№ п/п	ISIN	Эмитент	Источник внебиржевой котировки	Источник
12	US00206R1023	AT&T	<a href="https://trading.finam.ru/profile/MMBZ-T-RM.MMBZ">https://trading.finam.ru/profile/MMBZ-T-RM.MMBZ</a>	<a href="https://www.investing.com/equities/at-t?ysclid=m5006xpd8g676241358">https://www.investing.com/equities/at-t?ysclid=m5006xpd8g676241358</a>
13	US0567521085	Baidu	<a href="https://trading.finam.ru/profile/MMBZ-BIDU-RM.MMBZ">https://trading.finam.ru/profile/MMBZ-BIDU-RM.MMBZ</a>	<a href="https://www.nasdaq.com/market-activity/stocks/bidu">https://www.nasdaq.com/market-activity/stocks/bidu</a>
14	US0605051046	Bank of America	<a href="https://trading.finam.ru/profile/MMBZ-BAC-RM.MMBZ">https://trading.finam.ru/profile/MMBZ-BAC-RM.MMBZ</a>	<a href="https://ru.investing.com/equities/bank-of-america?ysclid=m51jt8sdsj250690586">https://ru.investing.com/equities/bank-of-america?ysclid=m51jt8sdsj250690586</a>
15	US0846707026	Berkshire Hathaway	<a href="https://trading.finam.ru/profile/MMBZ-BRKB-RM.MMBZ">https://trading.finam.ru/profile/MMBZ-BRKB-RM.MMBZ</a>	<a href="https://ru.investing.com/equities/berkshire-hathaway">https://ru.investing.com/equities/berkshire-hathaway</a>
16	US09062X1037	Biogen	<a href="https://trading.finam.ru/profile/MMBZ-BIIB-RM.MMBZ">https://trading.finam.ru/profile/MMBZ-BIIB-RM.MMBZ</a>	<a href="https://www.nasdaq.com/market-activity/stocks/biib">https://www.nasdaq.com/market-activity/stocks/biib</a>
17	US8522341036	Block Inc	<a href="https://trading.finam.ru/profile/MMBZ-SQ-RM.MMBZ">https://trading.finam.ru/profile/MMBZ-SQ-RM.MMBZ</a>	<a href="https://ru.investing.com/equities/square-inc">https://ru.investing.com/equities/square-inc</a>
18	US1011371077	Boston Scientific	<a href="https://trading.finam.ru/profile/MMBZ-BSX-RM.MMBZ">https://trading.finam.ru/profile/MMBZ-BSX-RM.MMBZ</a>	<a href="https://ru.investing.com/equities/boston-scienc-cp">https://ru.investing.com/equities/boston-scienc-cp</a>
19	US11135F1012	Broadcom	<a href="https://trading.finam.ru/profile/MMBZ-AVGO-RM.MMBZ">https://trading.finam.ru/profile/MMBZ-AVGO-RM.MMBZ</a>	<a href="https://www.nasdaq.com/market-activity/stocks/avgo">https://www.nasdaq.com/market-activity/stocks/avgo</a>
20	US1667641005	Chevron	<a href="https://trading.finam.ru/profile/MMBZ-CVX-RM.MMBZ">https://trading.finam.ru/profile/MMBZ-CVX-RM.MMBZ</a>	<a href="https://www.nyse.com/quote/XNYS:CVX">https://www.nyse.com/quote/XNYS:CVX</a>
21	US1729674242	Citigroup Inc.	<a href="https://trading.finam.ru/profile/MMBZ-C-RM.MMBZ">https://trading.finam.ru/profile/MMBZ-C-RM.MMBZ</a>	<a href="https://www.nyse.com/quote/XNYS:C">https://www.nyse.com/quote/XNYS:C</a>
22	US18914F1030	Clover Health	<a href="https://trading.finam.ru/profile/MMBZ-CLOV-RM.MMBZ">https://trading.finam.ru/profile/MMBZ-CLOV-RM.MMBZ</a>	<a href="https://www.nasdaq.com/market-activity/stocks/clov">https://www.nasdaq.com/market-activity/stocks/clov</a>
23	US1912161007	Coca-Cola	<a href="https://trading.finam.ru/profile/MMBZ-KO-RM.MMBZ">https://trading.finam.ru/profile/MMBZ-KO-RM.MMBZ</a>	<a href="https://ru.investing.com/equities/coca-cola-co?ysclid=m51jv6kty569898190">https://ru.investing.com/equities/coca-cola-co?ysclid=m51jv6kty569898190</a>
24	US19260Q1076	Coinbase Global, Inc.	<a href="https://trading.finam.ru/profile/MMBZ-COIN-RM.MMBZ">https://trading.finam.ru/profile/MMBZ-COIN-RM.MMBZ</a>	<a href="https://www.nasdaq.com/market-activity/stocks/coin">https://www.nasdaq.com/market-activity/stocks/coin</a>
25	US20030N1019	Comcast	<a href="https://trading.finam.ru/profile/MMBZ-CMCSA-RM.MMBZ">https://trading.finam.ru/profile/MMBZ-CMCSA-RM.MMBZ</a>	<a href="https://www.nasdaq.com/market-activity/stocks/cmcsa">https://www.nasdaq.com/market-activity/stocks/cmcsa</a>
26	US2473617023	Delta Air Lines. Inc.	<a href="https://trading.finam.ru/profile/MMBZ-DAL-RM.MMBZ">https://trading.finam.ru/profile/MMBZ-DAL-RM.MMBZ</a>	<a href="https://www.investing.com/equities/delta-air-lines-new">https://www.investing.com/equities/delta-air-lines-new</a>
27	US25400W1027	Digital Turbine	<a href="https://trading.finam.ru/profile/MMBZ-APPS-RM.MMBZ">https://trading.finam.ru/profile/MMBZ-APPS-RM.MMBZ</a>	<a href="https://www.nasdaq.com/market-activity/stocks/apps">https://www.nasdaq.com/market-activity/stocks/apps</a>
28	US2786421030	EBAY	<a href="https://trading.finam.ru/profile/MMBZ-EBAY-RM.MMBZ">https://trading.finam.ru/profile/MMBZ-EBAY-RM.MMBZ</a>	<a href="https://www.nasdaq.com/market-activity/stocks/ebay">https://www.nasdaq.com/market-activity/stocks/ebay</a>
29	US3377381088	Fiserv Inc	<a href="https://trading.finam.ru/profile/MMBZ-FI-RM.MMBZ">https://trading.finam.ru/profile/MMBZ-FI-RM.MMBZ</a>	<a href="https://ru.investing.com/equities/fiserv-inc">https://ru.investing.com/equities/fiserv-inc</a>
30	US3647601083	Gap	<a href="https://trading.finam.ru/profile/MMBZ-GPS-RM.MMBZ">https://trading.finam.ru/profile/MMBZ-GPS-RM.MMBZ</a>	<a href="https://ru.investing.com/equities/gap.inc?ysclid=m60onagzd769926748">https://ru.investing.com/equities/gap.inc?ysclid=m60onagzd769926748</a>
31	US3696043013	General Electric	<a href="https://trading.finam.ru/profile/MMBZ-GE-RM.MMBZ">https://trading.finam.ru/profile/MMBZ-GE-RM.MMBZ</a>	<a href="https://ru.investing.com/equities/general-electric">https://ru.investing.com/equities/general-electric</a>
32	US37045V1008	General Motors	<a href="https://trading.finam.ru/profile/MMBZ-GM-RM.MMBZ">https://trading.finam.ru/profile/MMBZ-GM-RM.MMBZ</a>	<a href="https://ru.investing.com/equities/gen-motors?ysclid=m6iffp9m53140336438">https://ru.investing.com/equities/gen-motors?ysclid=m6iffp9m53140336438</a>
33	US4234031049	Hello Group	<a href="https://trading.finam.ru/profile/MMBZ-MOMO-RM.MMBZ">https://trading.finam.ru/profile/MMBZ-MOMO-RM.MMBZ</a>	<a href="https://www.nasdaq.com/market-activity/stocks/momo">https://www.nasdaq.com/market-activity/stocks/momo</a>
34	US4592001014	IBM	<a href="https://trading.finam.ru/profile/MMBZ-IBM-RM.MMBZ">https://trading.finam.ru/profile/MMBZ-IBM-RM.MMBZ</a>	<a href="https://ru.investing.com/equities/ibm?ysclid=m51jzbch8d186178047">https://ru.investing.com/equities/ibm?ysclid=m51jzbch8d186178047</a>
35	US46120E6023	Intuitive Surgical	<a href="https://trading.finam.ru/profile/MMBZ-ISRG-RM.MMBZ">https://trading.finam.ru/profile/MMBZ-ISRG-RM.MMBZ</a>	<a href="https://www.nasdaq.com/market-activity/stocks/isrg">https://www.nasdaq.com/market-activity/stocks/isrg</a>
36	US49456B1017	Kinder Morgan	<a href="https://trading.finam.ru/profile/MMBZ-KMI-RM.MMBZ">https://trading.finam.ru/profile/MMBZ-KMI-RM.MMBZ</a>	<a href="https://www.nyse.com/quote/XNYS:KMI">https://www.nyse.com/quote/XNYS:KMI</a>
37	US5007541064	Kraft Heinz	<a href="https://trading.finam.ru/profile/MMBZ-KHC-RM.MMBZ">https://trading.finam.ru/profile/MMBZ-KHC-RM.MMBZ</a>	<a href="https://www.nasdaq.com/market-activity/stocks/khc">https://www.nasdaq.com/market-activity/stocks/khc</a>
38	US50155Q1004	Kyndryl Holdings	<a href="https://trading.finam.ru/profile/MMBZ-KD-RM.MMBZ">https://trading.finam.ru/profile/MMBZ-KD-RM.MMBZ</a>	<a href="https://ru.investing.com/equities/kyndryl-holdings">https://ru.investing.com/equities/kyndryl-holdings</a>
39	US5178341070	Las Vegas Sands	<a href="https://trading.finam.ru/profile/MMBZ-LVS-RM.MMBZ">https://trading.finam.ru/profile/MMBZ-LVS-RM.MMBZ</a>	<a href="https://www.nyse.com/quote/XNYS:LVS">https://www.nyse.com/quote/XNYS:LVS</a>
40	US5253271028	Leidos Holdings Inc	<a href="https://trading.finam.ru/profile/MMBZ-LDOS-RM.MMBZ">https://trading.finam.ru/profile/MMBZ-LDOS-RM.MMBZ</a>	<a href="https://ru.investing.com/equities/leidos-holdings">https://ru.investing.com/equities/leidos-holdings</a>
41	US50202M1027	Li Auto	<a href="https://trading.finam.ru/profile/MMBZ-LI-RM.MMBZ">https://trading.finam.ru/profile/MMBZ-LI-RM.MMBZ</a>	<a href="https://www.nasdaq.com/market-activity/stocks/li">https://www.nasdaq.com/market-activity/stocks/li</a>
42	US57636Q1040	MasterCard Incorporated	<a href="https://trading.finam.ru/profile/MMBZ-MA-RM.MMBZ">https://trading.finam.ru/profile/MMBZ-MA-RM.MMBZ</a>	<a href="https://www.nyse.com/quote/XNYS:MA">https://www.nyse.com/quote/XNYS:MA</a>
43	US58933Y1055	Merck & Co.. Inc.	<a href="https://trading.finam.ru/profile/MMBZ-MRK-RM.MMBZ">https://trading.finam.ru/profile/MMBZ-MRK-RM.MMBZ</a>	<a href="https://ru.investing.com/equities/merck--co">https://ru.investing.com/equities/merck--co</a>
44	US5951121038	Micron Technology, Inc.	<a href="https://trading.finam.ru/profile/MMBZ-MU-RM.MMBZ">https://trading.finam.ru/profile/MMBZ-MU-RM.MMBZ</a>	<a href="https://www.nasdaq.com/market-activity/stocks/mu">https://www.nasdaq.com/market-activity/stocks/mu</a>
45	US5949181045	Microsoft	<a href="https://trading.finam.ru/profile/MMBZ-MSFT-RM.MMBZ">https://trading.finam.ru/profile/MMBZ-MSFT-RM.MMBZ</a>	<a href="https://ru.investing.com/equities/microsoft-corp">https://ru.investing.com/equities/microsoft-corp</a>
46	US5949724083	MicroStrategy Incorporated	<a href="https://trading.finam.ru/profile/MMBZ-MSTR-RM.MMBZ">https://trading.finam.ru/profile/MMBZ-MSTR-RM.MMBZ</a>	<a href="https://www.nasdaq.com/market-activity/stocks/mstr">https://www.nasdaq.com/market-activity/stocks/mstr</a>
47	US60770K1079	Moderna Inc.	<a href="https://trading.finam.ru/profile/MMBZ-MRNA-RM.MMBZ">https://trading.finam.ru/profile/MMBZ-MRNA-RM.MMBZ</a>	<a href="https://www.nasdaq.com/market-activity/stocks/mrna">https://www.nasdaq.com/market-activity/stocks/mrna</a>

№ п/п	ISIN	Эмитент	Источник внебиржевой котировки	Источник
48	US64110L1061	Netflix, Inc.	<a href="https://trading.finam.ru/profile/MMBZ-NFLX-RM.MMBZ">https://trading.finam.ru/profile/MMBZ-NFLX-RM.MMBZ</a>	<a href="https://www.nasdaq.com/market-activity/stocks/nflx">https://www.nasdaq.com/market-activity/stocks/nflx</a>
49	US65339F1012	NextEra Energy	<a href="https://trading.finam.ru/profile/MMBZ-NEE-RM.MMBZ">https://trading.finam.ru/profile/MMBZ-NEE-RM.MMBZ</a>	<a href="https://ru.investing.com/equities/nextera-energy-inc?ysclid=m68eq921oz708489496">https://ru.investing.com/equities/nextera-energy-inc?ysclid=m68eq921oz708489496</a>
50	US67059N1081	Nutanix	<a href="https://trading.finam.ru/profile/MMBZ-NTNX-RM.MMBZ">https://trading.finam.ru/profile/MMBZ-NTNX-RM.MMBZ</a>	<a href="https://ru.investing.com/equities/nutanix-inc">https://ru.investing.com/equities/nutanix-inc</a>
51	US67066G1040	NVIDIA Corporation	<a href="https://trading.finam.ru/profile/MMBZ-NVDA-RM.MMBZ">https://trading.finam.ru/profile/MMBZ-NVDA-RM.MMBZ</a>	<a href="https://www.nasdaq.com/market-activity/stocks/nvda">https://www.nasdaq.com/market-activity/stocks/nvda</a>
52	US6745991058	Occidental Petroleum	<a href="https://trading.finam.ru/profile/MMBZ-OXY-RM.MMBZ">https://trading.finam.ru/profile/MMBZ-OXY-RM.MMBZ</a>	<a href="https://ru.investing.com/equities/occidental-petro">https://ru.investing.com/equities/occidental-petro</a>
53	US70450Y1038	PayPal Holdings, Inc.	<a href="https://trading.finam.ru/profile/MMBZ-PYPL-RM.MMBZ">https://trading.finam.ru/profile/MMBZ-PYPL-RM.MMBZ</a>	<a href="https://www.nasdaq.com/market-activity/stocks/pypl">https://www.nasdaq.com/market-activity/stocks/pypl</a>
54	US7170811035	Pfizer Inc.	<a href="https://trading.finam.ru/profile/MMBZ-PFE-RM.MMBZ">https://trading.finam.ru/profile/MMBZ-PFE-RM.MMBZ</a>	<a href="https://www.investing.com/equities/pfizer?ysclid=m6jui2etm0393451833">https://www.investing.com/equities/pfizer?ysclid=m6jui2etm0393451833</a>
55	US7475251036	QUALCOMM	<a href="https://trading.finam.ru/profile/MMBZ-QCOM-RM.MMBZ">https://trading.finam.ru/profile/MMBZ-QCOM-RM.MMBZ</a>	<a href="https://www.nasdaq.com/market-activity/stocks/qcom">https://www.nasdaq.com/market-activity/stocks/qcom</a>
56	US77543R1023	Roku	<a href="https://trading.finam.ru/profile/MMBZ-ROKU-RM.MMBZ">https://trading.finam.ru/profile/MMBZ-ROKU-RM.MMBZ</a>	<a href="https://www.nasdaq.com/market-activity/stocks/roku">https://www.nasdaq.com/market-activity/stocks/roku</a>
57	US84265V1052	Southern Copper	<a href="https://trading.finam.ru/profile/MMBZ-SCCO-RM.MMBZ">https://trading.finam.ru/profile/MMBZ-SCCO-RM.MMBZ</a>	<a href="https://www.nyse.com/quote/XNYS:SCCO">https://www.nyse.com/quote/XNYS:SCCO</a>
58	US8447411088	Southwest Airlines	<a href="https://trading.finam.ru/profile/MMBZ-LUV-RM.MMBZ">https://trading.finam.ru/profile/MMBZ-LUV-RM.MMBZ</a>	<a href="https://ru.investing.com/equities/sth-west-airlines">https://ru.investing.com/equities/sth-west-airlines</a>
59	US74144T1088	T Rowe Price	<a href="https://trading.finam.ru/profile/MMBZ-TROW-RM.MMBZ">https://trading.finam.ru/profile/MMBZ-TROW-RM.MMBZ</a>	<a href="https://ru.investing.com/equities/t-rowe-price-gp">https://ru.investing.com/equities/t-rowe-price-gp</a>
60	US8740391003	Taiwan Semiconductor	<a href="https://trading.finam.ru/profile/MMBZ-TSM-RM.MMBZ">https://trading.finam.ru/profile/MMBZ-TSM-RM.MMBZ</a>	<a href="https://ru.investing.com/equities/taiwan-semicond.manufacturing-co?ysclid=m51k7hyl7x191786324">https://ru.investing.com/equities/taiwan-semicond.manufacturing-co?ysclid=m51k7hyl7x191786324</a>
61	US8740541094	Take-Two	<a href="https://trading.finam.ru/profile/MMBZ-TTWO-RM.MMBZ">https://trading.finam.ru/profile/MMBZ-TTWO-RM.MMBZ</a>	<a href="https://www.nasdaq.com/market-activity/stocks/ttwo">https://www.nasdaq.com/market-activity/stocks/ttwo</a>
62	US8740801043	TAL Education	<a href="https://trading.finam.ru/profile/MMBZ-TAL-RM.MMBZ">https://trading.finam.ru/profile/MMBZ-TAL-RM.MMBZ</a>	<a href="https://ru.investing.com/equities/tal-education-group?ysclid=m60p2w3i36764150856">https://ru.investing.com/equities/tal-education-group?ysclid=m60p2w3i36764150856</a>
63	US87918A1051	Teladoc Health B	<a href="https://trading.finam.ru/profile/MMBZ-TDOC-RM.MMBZ">https://trading.finam.ru/profile/MMBZ-TDOC-RM.MMBZ</a>	<a href="https://www.investing.com/equities/teladoc-inc?ysclid=m69twncex0133751134">https://www.investing.com/equities/teladoc-inc?ysclid=m69twncex0133751134</a>
64	US88160R1014	Tesla, Inc.	<a href="https://trading.finam.ru/profile/MMBZ-TSLA-RM.MMBZ">https://trading.finam.ru/profile/MMBZ-TSLA-RM.MMBZ</a>	<a href="https://www.nasdaq.com/market-activity/stocks/tsla">https://www.nasdaq.com/market-activity/stocks/tsla</a>
65	US0970231058	The Boeing Company	<a href="https://trading.finam.ru/profile/MMBZ-BA-RM.MMBZ">https://trading.finam.ru/profile/MMBZ-BA-RM.MMBZ</a>	<a href="https://ru.investing.com/equities/boeing-co?ysclid=m66ia1m97562216955">https://ru.investing.com/equities/boeing-co?ysclid=m66ia1m97562216955</a>
66	US2546871060	The Walt Disney Company	<a href="https://trading.finam.ru/profile/MMBZ-DIS-RM.MMBZ">https://trading.finam.ru/profile/MMBZ-DIS-RM.MMBZ</a>	<a href="https://www.nyse.com/quote/XNYS:DIS">https://www.nyse.com/quote/XNYS:DIS</a>
67	US8725901040	T-Mobile US	<a href="https://trading.finam.ru/profile/MMBZ-TMUS-RM.MMBZ">https://trading.finam.ru/profile/MMBZ-TMUS-RM.MMBZ</a>	<a href="https://ru.investing.com/equities/metropcs-communications">https://ru.investing.com/equities/metropcs-communications</a>
68	US90353T1007	Uber Technologies, Inc.	<a href="https://trading.finam.ru/profile/MMBZ-UBER-RM.MMBZ">https://trading.finam.ru/profile/MMBZ-UBER-RM.MMBZ</a>	<a href="https://ru.investing.com/equities/uber-technologies-inc?ysclid=m6la5iwm8739424975">https://ru.investing.com/equities/uber-technologies-inc?ysclid=m6la5iwm8739424975</a>
69	US92532F1003	Vertex	<a href="https://trading.finam.ru/profile/MMBZ-VRTX-RM.MMBZ">https://trading.finam.ru/profile/MMBZ-VRTX-RM.MMBZ</a>	<a href="https://www.nasdaq.com/market-activity/stocks/vrtx">https://www.nasdaq.com/market-activity/stocks/vrtx</a>
70	US92556V1061	Viatis	<a href="https://trading.finam.ru/profile/MMBZ-VTRS-RM.MMBZ">https://trading.finam.ru/profile/MMBZ-VTRS-RM.MMBZ</a>	<a href="https://www.nasdaq.com/market-activity/stocks/vtrs">https://www.nasdaq.com/market-activity/stocks/vtrs</a>
71	US92763W1036	Vipshop Holdings Ltd	<a href="https://trading.finam.ru/profile/MMBZ-VIPS-RM.MMBZ">https://trading.finam.ru/profile/MMBZ-VIPS-RM.MMBZ</a>	<a href="https://www.nyse.com/quote/XNYS:VIPS">https://www.nyse.com/quote/XNYS:VIPS</a>
72	US9311421039	Walmart	<a href="https://trading.finam.ru/profile/MMBZ-WMT-RM.MMBZ">https://trading.finam.ru/profile/MMBZ-WMT-RM.MMBZ</a>	<a href="https://ru.investing.com/equities/wal-mart-stores">https://ru.investing.com/equities/wal-mart-stores</a>
73	US9497461015	Wells Fargo	<a href="https://trading.finam.ru/profile/MMBZ-WFC-RM.MMBZ">https://trading.finam.ru/profile/MMBZ-WFC-RM.MMBZ</a>	<a href="https://ru.investing.com/equities/wells-fargo?ysclid=m6la74rf9509279463">https://ru.investing.com/equities/wells-fargo?ysclid=m6la74rf9509279463</a>
74	US9581021055	Western Digital	<a href="https://trading.finam.ru/profile/MMBZ-WDC-RM.MMBZ">https://trading.finam.ru/profile/MMBZ-WDC-RM.MMBZ</a>	<a href="https://www.nasdaq.com/market-activity/stocks/wdc">https://www.nasdaq.com/market-activity/stocks/wdc</a>
75	US98389B1008	Xcel Energy	<a href="https://trading.finam.ru/profile/MMBZ-XEL-RM.MMBZ">https://trading.finam.ru/profile/MMBZ-XEL-RM.MMBZ</a>	<a href="https://ru.investing.com/equities/xcel-energy">https://ru.investing.com/equities/xcel-energy</a>
76	US98980L1017	Zoom Video	<a href="https://trading.finam.ru/profile/MMBZ-ZM-RM.MMBZ">https://trading.finam.ru/profile/MMBZ-ZM-RM.MMBZ</a>	<a href="https://www.nasdaq.com/market-activity/stocks/zm">https://www.nasdaq.com/market-activity/stocks/zm</a>

### 6.5.1. АНАЛИЗ ПРИМЕНЕНИЯ СКИДКИ НА ТОРГ

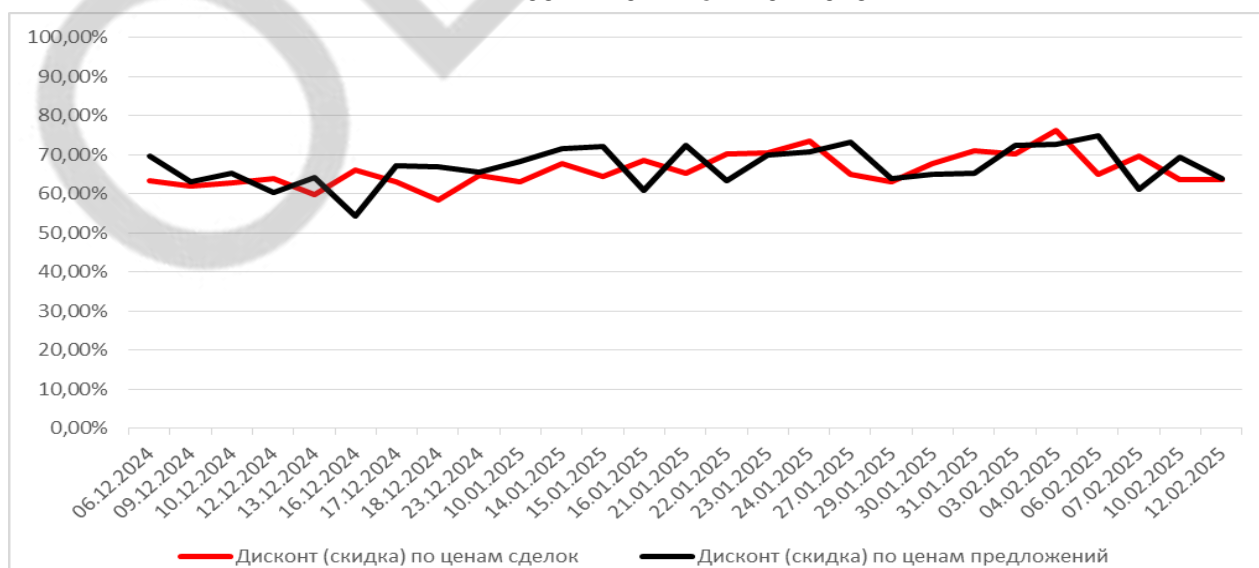
Согласно ФСО V, если сведения о совершенных сделках отсутствуют или их недостаточно для определения стоимости объекта оценки, оценщик может использовать цены предложений. Цена предложения представляет собой мнение одной из сторон потенциальной сделки, заинтересованной в более высокой цене, поэтому при проведении анализа цен предложений по аналогам оценщику следует учитывать:

- 1) возможную разницу между ценой сделки и ценой предложения;
- 2) период экспозиции аналога на рынке и изменение его цены за этот период (при наличии информации);
- 3) соответствие цены аналога его характеристикам в сопоставлении с другими предложениями на рынке, избегая завышенных или заниженных цен предложения.

При анализе применения скидки на торг, Оценщик применял данные как по ценам предложений, так и по ценам сделок. В расчеты приняты дни, в которых по ценам предложений, так и по ценам сделок больше одного значения.

Так как при анализе средней скидки по ценам сделок и по ценам предложений Оценщиком не выявлено прямой зависимости величины дисконта (скидки) от цен продажи или цен предложений. Из рис. №3 и таблицы № 4 видно, что величина дисконта (скидка) не зависит от реальной сделки и от цен предложений. Если бы была явно выраженная зависимость, как принято считать, что цены сделок всегда ниже, чем цены предложений, а дисконт (скидка) наоборот, то красная линия (Дисконт (скидка) по ценам сделок) на графике всегда бы была выше черной линии (Дисконт (скидка) по ценам предложений). Это позволяет сделать вывод о том, что для расчета среднего дисконта (скидки) целесообразнее брать весь массив наблюдений, для более точной статистики. Так же нет необходимости корректировать стоимость цен предложений на торг, ввиду отсутствия влияния статуса (предложение/ сделка) котировки на ее величину.

**Рисунок3 Сравнение дисконта по ценам сделок и ценам предложений в период с 05.12.2024 по 12.02.2025**



Источник: <https://trading.finam.ru>, <https://www.nyse.com>, <https://www.nasdaq.com>, <https://ru.investing.com>.

Расчеты Оценщика

Таблица 5. Размер дисконта (скидки) в зависимости от цен продажи или цен предложений по заблокированным ценным бумагам

Дата наблюдения	06.12.2024	09.12.2024	10.12.2024	12.12.2024	13.12.2024	16.12.2024	17.12.2024	18.12.2024	23.12.2024
№ столбца	1	2	3	4	5	6	7	8	9
Дисконт (скидка) по ценам сделок	63,49%	62,14%	62,72%	64,07%	59,77%	66,05%	63,05%	58,36%	64,71%
Количество эмитентов, по акциям которых были сделки на Трейдин.Финам	5	11	6	5	5	10	9	8	12
Дисконт (скидка) по ценам предложений	69,73%	63,00%	65,42%	60,41%	64,17%	54,33%	67,36%	66,89%	65,49%
Количество эмитентов, по акциям которых были предложения на продажу на Трейдин.Финам	5	2	7	4	5	2	8	4	5
Общее количество эмитентов	10	13	13	9	10	12	17	12	17

Дата наблюдения	10.01.2025	14.01.2025	15.01.2025	16.01.2025	21.01.2025	22.01.2025	23.01.2025	24.01.2025	27.01.2025
№ столбца	10	11	12	13	14	15	16	17	18
Дисконт (скидка) по ценам сделок	63,21%	67,82%	64,44%	68,72%	65,29%	70,31%	70,53%	73,53%	64,91%
Количество эмитентов, по акциям которых были сделки на Трейдин.Финам	3	11	8	18	7	7	5	6	15
Дисконт (скидка) по ценам предложений	68,41%	71,57%	72,10%	60,95%	72,50%	63,40%	70,03%	70,68%	73,36%
Количество эмитентов, по акциям которых были предложения на продажу на Трейдин.Финам	6	3	7	4	8	5	6	3	5
Общее количество эмитентов	9	14	15	22	15	12	11	9	20

Дата наблюдения	29.01.2025	30.01.2025	31.01.2025	03.02.2025	04.02.2025	06.02.2025	07.02.2025	10.02.2025	12.02.2025
№ столбца	19	20	21	22	23	24	25	26	27
Дисконт (скидка) по ценам сделок	63,14%	67,65%	70,98%	70,38%	76,20%	64,98%	69,81%	63,69%	63,65%
Количество эмитентов, по акциям которых были сделки на Трейдин.Финам	5	9	7	8	9	11	9	8	5
Дисконт (скидка) по ценам предложений	63,83%	65,08%	65,43%	72,45%	72,62%	75,04%	61,09%	69,45%	64,00%
Количество эмитентов, по акциям которых были предложения на продажу на Трейдин.Финам	3	3	7	5	6	2	7	7	5
Общее количество эмитентов	8	12	14	13	15	13	16	15	10

Источник: <https://trading.finam.ru>, <https://www.nyse.com>, <https://www.nasdaq.com>, <https://ru.investing.com>.

Расчеты Оценщика

Расчет коэффициента  $K_1$  приведен в Таблицах ниже:

**6.5.2. ОПРЕДЕЛЕНИЕ СКИДКИ (ДИСКОНТА) ПО ГРУППАМ ОБЪЕКТОВ ОЦЕНКИ НА ОСНОВАНИИ РЫНОЧНЫХ ДАННЫХ ВНЕБИРЖЕВЫХ И БИРЖЕВЫХ КОТИРОВОК С 05.12.2024 ПО 14.02.2025 ГГ.**

Объект оценки относится к 3 группе – объекты оценки заблокированные, не входящие в список ценных бумаг, наблюдаемых в расчетный период (период наблюдений), с 05.12.2024 г. по дату оценки – 14.02.2025 г. Скидка (дисконт) на такие бумаги определяется размером средней величины скидки (дисконта) в расчетном периоде (периоде наблюдения) с 05.12.2024 г. по 12.02.2025 г. всей совокупности средних величин попавших в список ценных бумаг, по которым были сделки или цены предложений на внебиржевом рынке, при условии, что коэффициент вариации меньше 33%.

*Таблица 6. Сводные данные и расчет скидки (дисконта) по 3-й группе на основании рыночных данных внебиржевых и биржевых котировок с 05.12.2024 по 12.02.2025 гг. для оцениваемых ценных бумаг*

№ п/п	ISIN	Эмитент	Размер скидки на																														Скидка средняя с 05.12.2024 по 12.02.2025	Коэффициент вариации по выборке с 05.12.2024 по 12.02.2025			
			05.12.2024	06.12.2024	09.12.2024	10.12.2024	12.12.2024	13.12.2024	16.12.2024	17.12.2024	18.12.2024	20.12.2024	23.12.2024	09.01.2025	10.01.2025	14.01.2025	15.01.2025	16.01.2025	21.01.2025	22.01.2025	23.01.2025	24.01.2025	27.01.2025	29.01.2025	30.01.2025	31.01.2025	03.02.2025	04.02.2025	06.02.2025	07.02.2025	10.02.2025	12.02.2025					
1	2	3	4	5	6	7	8	9	10	11	12	13	14	15	16	17	18	19	20	21	22	23	24	25	26	27	28	29	30	31	32	33	34	35			
Порядковый номер дня наблюдения			1	2	3	4	5	6	7	8	9	10	11	12	13	14	15	16	17	18	19	20	21	22	23	24	25	26	27	28	29	30	31	32	33		
1	US0028241000	Abbott Laboratories	66,80%	64,86%	63,23%									65,57%																					65,12%	2,29%	
2	US00724F1012	Adobe Incorporated															52,82%	53,66%	54,43%																53,64%	1,51%	
3	US0079031078	Advanced Micro Devices							61,84%	61,14%														75,36%	73,45%									68,69%	70,69%	68,53%	8,62%





№ п/п	ISIN	Эмитент	Размер скидки на																														Скидка средняя с 05.12.2024 по 12.02.2025	Коэффициент вариации по выборке с 05.12.2024 по 12.02.2025						
			05.12.2024	06.12.2024	09.12.2024	10.12.2024	12.12.2024	13.12.2024	17.12.2024	18.12.2024	20.12.2024	23.12.2024	09.01.2025	10.01.2025	14.01.2025	15.01.2025	16.01.2025	21.01.2025	22.01.2025	23.01.2025	24.01.2025	27.01.2025	29.01.2025	30.01.2025	31.01.2025	03.02.2025	04.02.2025	06.02.2025	07.02.2025	10.02.2025	12.02.2025									
1	2	3	1	2	3	4	5	6	7	8	9	10	11	12	13	14	15	16	17	18	19	20	21	22	23	24	25	26	27	28	29	30	31	32	33	34	35			
Порядковый номер дня наблюдения			1	2	3	4	5	6	7	8	9	10	11	12	13	14	15	16	17	18	19	20	21	22	23	24	25	26	27	28	29	30	31	32	33	34	35			
14	US0605051046	Bank of America		64,83%	62,76%								78,64%					78,66%																66,12%	70,20%	11,11%				
15	US0846707026	Berkshire Hathaway						42,23%	41,59%																56,49%										64,80%	46,77%	18,00%			
16	US09062X1037	Biogen												62,81%	62,56%						69,01%															64,80%	64,80%	4,60%		
17	US8522341036	Block Inc																			69,60%		68,60%	69,27%												69,16%	69,16%	0,74%		
18	US1011371077	Boston Scientific												69,25%	69,09%																					69,17%	69,17%	0,16%		
19	US11135F1012	Broadcom							64,07%	62,38%	55,28%																										60,58%	60,58%	7,69%	
20	US1667641005	Chevron																																			59,92%	59,92%	1,15%	
21	US1729674242	Citigroup Inc.								65,71%	64,23%																										64,97%	64,97%	1,62%	
22	US18914F1030	Clover Health																					79,27%	78,15%														78,71%	78,71%	1,00%
23	US1912161007	Coca-Cola							53,64%	54,02%			53,01%																									60,72%	60,72%	6,62%
																																					54,72%	54,72%	6,62%	

№ п/п	ISIN	Эмитент	Размер скидки на																														Скидка средняя с 05.12.2024 по 12.02.2025	Коэффициент вариации по выборке с 05.12.2024 по 12.02.2025						
			05.12.2024	06.12.2024	09.12.2024	10.12.2024	12.12.2024	13.12.2024	17.12.2024	18.12.2024	20.12.2024	23.12.2024	09.01.2025	10.01.2025	14.01.2025	15.01.2025	16.01.2025	21.01.2025	22.01.2025	23.01.2025	24.01.2025	27.01.2025	29.01.2025	30.01.2025	31.01.2025	03.02.2025	04.02.2025	06.02.2025	07.02.2025	10.02.2025	12.02.2025									
1	2	3	1	2	3	4	5	6	7	8	9	10	11	12	13	14	15	16	17	18	19	20	21	22	23	24	25	26	27	28	29	30	31	32	33	34	35			
Порядковый номер дня наблюдения			1	2	3	4	5	6	7	8	9	10	11	12	13	14	15	16	17	18	19	20	21	22	23	24	25	26	27	28	29	30	31	32	33	34	35			
24	US19260Q1076	Coinbase Global, Inc.													75,72%	74,49%																				68,61%	12,13%			
25	US20030N1019	Comcast																																		70,58%	0,48%			
26	US2473617023	Delta Air Lines. Inc.							68,33%	68,04%									79,54%	79,44%		78,47%														68,31%	68,20%	68,53%	72,09%	7,39%
27	US25400W1027	Digital Turbine																					57,72%	59,30%	80,95%	80,06%	69,97%										69,51%	18,30%		
28	US2786421030	EBAY														71,66%	70,33%																				68,14%	3,32%		
29	US3377381088	Fiserv Inc			67,78%	67,55%																															67,67%	0,24%		
30	US3647601083	Gap																																			62,01%	9,95%		
31	US3696043013	General Electric																																			65,08%	6,02%		
32	US37045V1008	General Motors							68,52%	68,87%																											67,51%	3,05%		
33	US4234031049	Hello Group			68,70%	69,43%				70,44%	69,66%				69,59%																							68,84%	2,06%	

№ п/п	ISIN	Эмитент	Размер скидки на																														Скидка средняя с 05.12.2024 по 12.02.2025	Коэффициент вариации по выборке с 05.12.2024 по 12.02.2025							
			05.12.2024	06.12.2024	09.12.2024	10.12.2024	12.12.2024	13.12.2024	16.12.2024	17.12.2024	18.12.2024	20.12.2024	23.12.2024	09.01.2025	10.01.2025	14.01.2025	15.01.2025	16.01.2025	21.01.2025	22.01.2025	23.01.2025	24.01.2025	27.01.2025	29.01.2025	30.01.2025	31.01.2025	03.02.2025	04.02.2025	06.02.2025	07.02.2025	10.02.2025	12.02.2025									
1	2	3	1	2	3	4	5	6	7	8	9	10	11	12	13	14	15	16	17	18	19	20	21	22	23	24	25	26	27	28	29	30	31	32	33	34	35				
Порядковый номер дня наблюдения			1	2	3	4	5	6	7	8	9	10	11	12	13	14	15	16	17	18	19	20	21	22	23	24	25	26	27	28	29	30	31	32	33	34	35				
34	US4592001014	IBM									55,88%		69,62%																							66,62%	8,00%				
35	US46120E6023	Intuitive Surgical																		65,67%	68,34%																67,01%	2,82%			
36	US49456B1017	Kinder Morgan																		79,59%	79,96%																78,78%	2,21%			
37	US5007541064	Kraft Heinz											67,92%																								63,53%	4,72%			
38	US50155Q1004	Kyndryl Holdings				64,18%							57,97%	57,41%																							59,85%	6,28%			
39	US5178341070	Las Vegas Sands																																				74,20%	1,71%		
40	US5253271028	Leidos Holdings Inc			74,90%	74,87%																																74,89%	0,03%		
41	US50202M1027	Li Auto							74,28%	74,84%																													67,25%	12,04%	
42	US57636Q1040	MasterCard Incorporated								63,40%	62,66%																												63,03%	0,83%	
43	US58933Y1055	Merck & Co.. Inc.											60,67%																											59,79%	1,82%





№ п/п	ISIN	Эмитент	Размер скидки на																														Скидка средняя с 05.12.2024 по 12.02.2025	Коэффициент вариации по выборке с 05.12.2024 по 12.02.2025			
			05.12.2024	06.12.2024	09.12.2024	10.12.2024	12.12.2024	13.12.2024	16.12.2024	17.12.2024	18.12.2024	20.12.2024	23.12.2024	09.01.2025	10.01.2025	14.01.2025	15.01.2025	16.01.2025	21.01.2025	22.01.2025	23.01.2025	24.01.2025	27.01.2025	29.01.2025	30.01.2025	31.01.2025	03.02.2025	04.02.2025	06.02.2025	07.02.2025	10.02.2025	12.02.2025					
1	2	3	1	2	3	4	5	6	7	8	9	10	11	12	13	14	15	16	17	18	19	20	21	22	23	24	25	26	27	28	29	30	31	32	33	34	35
Порядковый номер дня наблюдения			1	2	3	4	5	6	7	8	9	10	11	12	13	14	15	16	17	18	19	20	21	22	23	24	25	26	27	28	29	30	31	32	33	34	35
54	US7170811035	Pfizer Inc.																																			
55	US7475251036	QUALCOMM																																			
56	US77543R1023	Roku																																			
57	US84265V1052	Southern Copper	66,79%																																		
58	US8447411088	Southwest Airlines																																			
59	US74144T1088	T Rowe Price			75,58%	75,46%																															
60	US8740391003	Taiwan Semiconductor																																			
61	US8740541094	Take-Two																																			
62	US8740801043	TAL Education																																			
63	US87918A1051	Teladoc Health B																																			

№ п/п	ISIN	Эмитент	Размер скидки на																														Скидка средняя с 05.12.2024 по 12.02.2025	Коэффициент вариации по выборке с 05.12.2024 по 12.02.2025			
			05.12.2024	06.12.2024	09.12.2024	10.12.2024	12.12.2024	13.12.2024	17.12.2024	18.12.2024	20.12.2024	23.12.2024	09.01.2025	10.01.2025	14.01.2025	15.01.2025	16.01.2025	21.01.2025	22.01.2025	23.01.2025	24.01.2025	27.01.2025	29.01.2025	30.01.2025	31.01.2025	03.02.2025	04.02.2025	06.02.2025	07.02.2025	10.02.2025	12.02.2025						
1	2	3	1	2	3	4	5	6	7	8	9	10	11	12	13	14	15	16	17	18	19	20	21	22	23	24	25	26	27	28	29	30	31	32	33	34	35
Порядковый номер дня наблюдения			1	2	3	4	5	6	7	8	9	10	11	12	13	14	15	16	17	18	19	20	21	22	23	24	25	26	27	28	29	30	31	32	33	34	35
64	US88160R1014	Tesla, Inc.		65,21%	63,87%	64,87%	67,58%	69,13%	68,68%	67,60%	62,50%	60,96%	61,42%													61,31%										64,07%	6,13%
65	US0970231058	The Boeing Company					64,21%	64,84%														60,84%	59,87%													62,44%	3,92%
66	US2546871060	The Walt Disney Company							74,13%	74,21%																										74,17%	0,08%
67	US8725901040	T-Mobile US																						77,86%	78,30%											78,08%	0,40%
68	US90353T1007	Uber Technologies, Inc.																																		68,65%	5,80%
69	US92532F1003	Vertex	78,42%	78,34%																																76,98%	1,71%
70	US92556V1061	Viatrix							78,48%	78,48%																										77,22%	1,89%
71	US92763W1036	Vipshop Holdings Ltd			63,88%	63,24%			68,19%	67,06%	71,02%	71,00%				73,80%	73,64%																			68,47%	6,00%
72	US9311421039	Walmart																																		69,54%	0,63%
73	US9497461015	Wells Fargo	62,23%	62,26%																																70,06%	12,87%



- Коэффициент вариации по всем средним значениям равен **4,98%**, что свидетельствует о незначительной степени рассеивания данных, т.е. действительно характеризуют эту совокупность, а совокупность считается однородной.
- Количество наблюдений **382**

При анализе рынка внебиржевой и биржевой торговли по иностранным заблокированным ценным бумагам, нами выяснено, что для объектов оценки, размер средней базовой скидки (дисконта), ( $K_1$ ), на 14.02.2025 г. равен **67,96%** и находится в допустимом диапазоне размера дисконта (скидки), наблюдаемого в период с 05.12.2024 г. по 12.02.2025 г. Цифровые значения средних величин дисконта в период наблюдений указаны в Таблице «Среднее значение дисконта (скидки) в период наблюдения (с 05.12.2024 – 12.02.2025 г.)». Графическое наглядное изображение вышеуказанных данных приведены на рис «Диапазон дисконта (скидки) и дисконт для объектов оценки на 14.02.2025 г. в период наблюдения (с 05.12.2024 – 12.02.2025 г.)».

Таблица 7. Среднее значение дисконта (скидки) по дням наблюдений в период с 05.12.2024 по 12.02.2025 г.

№ п/п	Дата наблюдения	05.12.2024	06.12.2024	09.12.2024	10.12.2024	12.12.2024	13.12.2024	16.12.2024	17.12.2024	18.12.2024	20.12.2024
1	Номер столбца	1	2	3	4	5	6	7	8	9	10
1	Среднее значение скидки	67,78%	66,61%	62,27%	64,17%	62,44%	61,97%	64,10%	65,08%	61,20%	63,19%
2	Медиана	66,80%	64,85%	63,87%	64,87%	64,21%	66,52%	66,41%	65,71%	62,58%	64,57%
3	Коэффициент вариации	11,15%	10,42%	16,96%	14,23%	10,99%	16,43%	16,60%	11,60%	11,00%	12,98%
4	Число наблюдений	8	10	13	13	9	10	12	17	12	9

№ п/п	Дата наблюдения	23.12.2024	09.01.2025	10.01.2025	14.01.2025	15.01.2025	16.01.2025	21.01.2025	22.01.2025	23.01.2025	24.01.2025
1	Номер столбца	11	12	13	14	15	16	17	18	19	20
1	Среднее значение скидки	64,94%	66,48%	66,68%	68,62%	68,02%	67,31%	69,14%	67,43%	70,26%	72,58%
2	Медиана	66,27%	68,27%	69,09%	68,65%	68,34%	68,46%	67,96%	68,60%	69,87%	74,10%
3	Коэффициент вариации	12,20%	11,64%	11,98%	12,93%	11,20%	10,09%	9,97%	11,09%	8,74%	9,30%
4	Число наблюдений	17	9	9	14	15	22	15	12	11	9

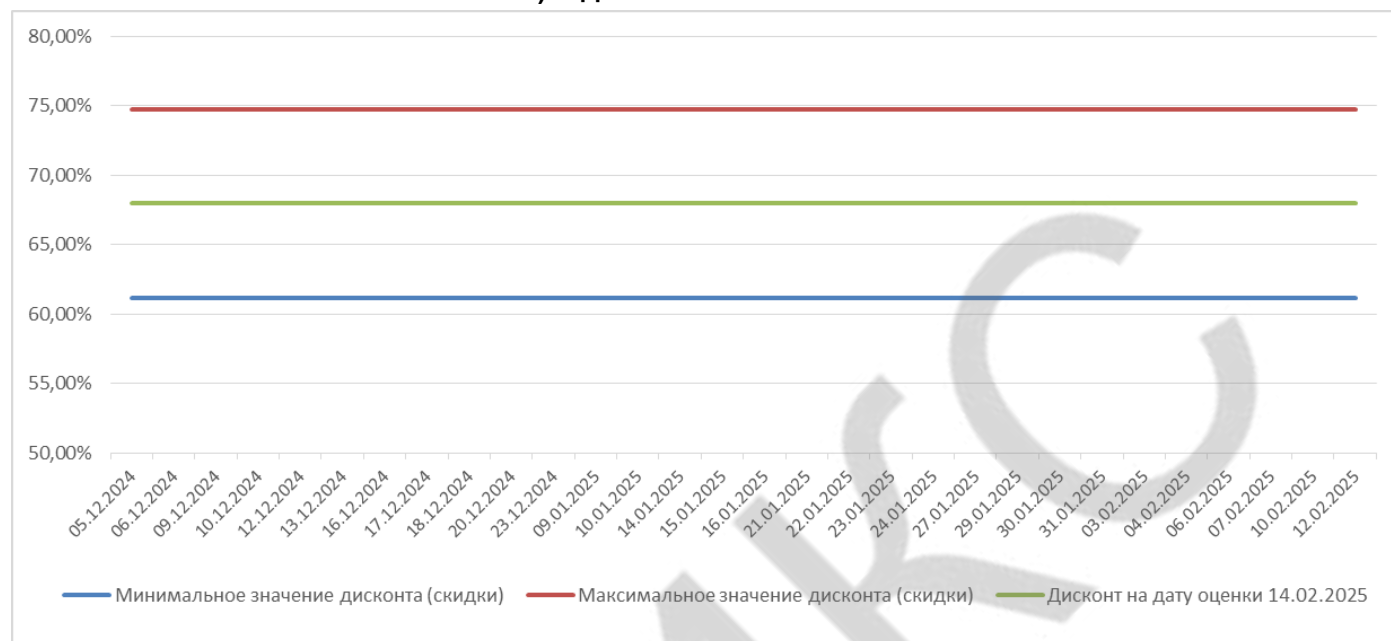
№ п/п	Дата наблюдения	27.01.2025	29.01.2025	30.01.2025	31.01.2025	03.02.2025	04.02.2025	06.02.2025	07.02.2025	10.02.2025	12.02.2025
1	Номер столбца	21	22	23	24	25	26	27	28	29	30
1	Среднее значение скидки	67,02%	63,40%	67,00%	68,21%	71,18%	74,77%	66,53%	65,99%	66,38%	63,83%
2	Медиана	68,25%	64,63%	68,04%	67,20%	69,19%	75,10%	63,63%	64,25%	66,18%	64,62%
3	Коэффициент вариации	11,91%	11,29%	13,30%	11,60%	7,38%	6,10%	11,95%	10,97%	9,61%	11,77%
4	Число наблюдений	20	8	12	14	13	15	13	16	15	10

Источник: <https://trading.finam.ru>, <https://www.nyse.com>, <https://www.nasdaq.com>, <https://ru.investing.com>.

Расчеты Оценщика

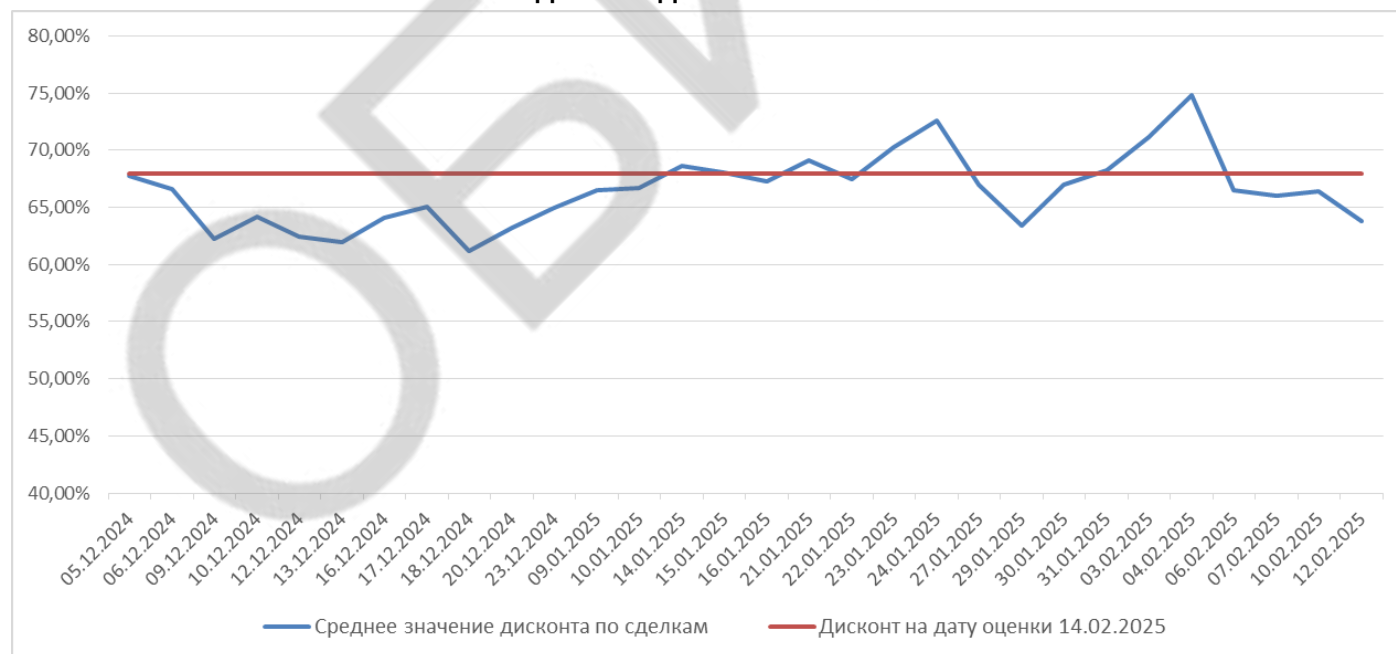
Минимальное значение дисконта (скидки) на **61,20%**, максимальное значение составляет **74,77%**, значение дисконта (скидки) на дату оценки составляет **67,96%**.

**Рисунок4 Диапазон дисконта (скидки) в период наблюдения (с 05.12.2024 по 12.02.2025 г.) и дисконт на 14.02.2025 г.**



Источник: <https://trading.finam.ru>, <https://www.nyse.com>, <https://www.nasdaq.com>, <https://ru.investing.com>  
 Расчеты Оценщика

**Рисунок5 Среднее значение дисконта (скидка) в период с 05.12.2024 по 12.02.2025 по дням наблюдений и дисконт на 14.02.2025 г.**



Источник: <https://trading.finam.ru>, <https://www.nyse.com>, <https://www.nasdaq.com>, <https://ru.investing.com>  
 Расчеты Оценщика



## 6.6. РАСЧЕТ $K_1$ , РАЗМЕР ДИСКОНА (СКИДКИ) ДЛЯ ЦЕННОЙ БУМАГИ IE00B8XB7377

Как уже было сказано, блокировка акций иностранных эмитентов не отменяет права собственности инвестора на эти активы. Вместе с тем на его возможности распоряжаться этими бумагами наложен ряд ограничений:

- С замороженными акциями нельзя выполнять торговые операции на организованном рынке. Это означает, что держатель таких акций не может купить и продать их на биржевых торгах с внесением соответствующих изменений в реестр акционеров.
- Неторговые операции, например получение дивидендов по заблокированным бумагам, тоже невозможны. При этом дивиденды по ним продолжают начисляться, но на счет держателя не поступают. Они аккумулируются на счетах в иностранных расчетно-клиринговых организациях и, возможно, будут выплачены после снятия санкций в отношении НРД (если это когда-либо произойдет).

Таким образом, для многих инвесторов заблокированные акции в портфеле выглядят бесполезным грузом.

Несмотря на блокировки, некоторые операции с заблокированными акциями остались доступными их держателям, например продажа заблокированных акций.

Введенные ЦБ РФ ограничения касаются только организованных биржевых торгов. Продажа и покупка заблокированных акций на внебиржевом рынке остаются доступными. Таким образом, любой держатель заблокированных акций зарубежных эмитентов может продать их на внебиржевом рынке. Единственная задача в этом случае — найти покупателя.

Возвращаясь к ранее сказанному, что  $K_1$  - коэффициент, учитывающий сложившиеся внешние обстоятельства в отношении оцениваемых ценных бумаг (блокировка ценных бумаг) (далее по тексту «дисконт», «скидка»), то целесообразнее данный коэффициент рассчитать методом парных продаж, имея достоверные данные для расчета.

Метод парных продаж — один из количественных методов сравнительного подхода, применяемый в российской и зарубежной оценочной практике.

Под парной продажей подразумевается продажа двух объектов, в идеале являющихся точной копией друг друга за исключением одного параметра (например, в нашем случае это ограничения в использовании актива, «блокировка ценной бумаги»), наличием которого и объясняется разница в цене этих объектов. Данный метод позволяет рассчитать поправку на вышеупомянутую характеристику и использовать ее для корректировки на этот параметр цены продажи сопоставимого с объектом оценки объекта аналога.

Имея на дату оценки котировки на аналогичные ценные бумаги на внебиржевом рынке (Трейддинг.Финам (<https://trading.finam.ru>) и цены на биржевом рынке (Нью-йоркская фондовая биржа, НАСДАК), можно определить степень обесценения актива, то есть тот дисконт, который участники рынка вводят на данные ценные бумаги.

Необходимо отметить, что участники данного рынка, как со стороны продавца и со стороны покупателя осведомлены о рисках, о специфике данных ценных бумагах и все адекватно оценивают свои ожидания.

Расчет коэффициента  $K_1$  приведен в Таблице ниже.

Таблица 8. Данные по сделкам на биржевом и внебиржевом рынке в период с 31.10.2023 г. по 14.02.2025 г.

№ п/п	ISIN	Эмитент	Наименование	Дата	Внебиржевой рынок. Котировка рубли (https://trading.finam.ru)	Источник внебиржевой котировки	Тикер	Вид ценной бумаги	Объект инвестирования	География инвестирования
1	2	3	4	5	6	7	8	9	10	11
1	IE00B8XB7377	FinEx	FinEx Gold ETF	14.02.2025	36,93	<a href="https://trading.finam.ru/profile/_MMBZ-FXGD.MMBZ">https://trading.finam.ru/profile/_MMBZ-FXGD.MMBZ</a>	FXGD	Акция биржевого фонда (ETF)	Драгоценности. Золото	Глобальный
2				18.10.2024	35,05					
3				16.10.2024	35,05					
4				27.09.2024	34,31					
5				26.09.2024	34,12					
6				24.09.2024	34,07					
7				23.09.2024	33,64					
8				19.09.2024	32,82					
9				18.09.2024	32,82					
10				28.08.2024	30,00					

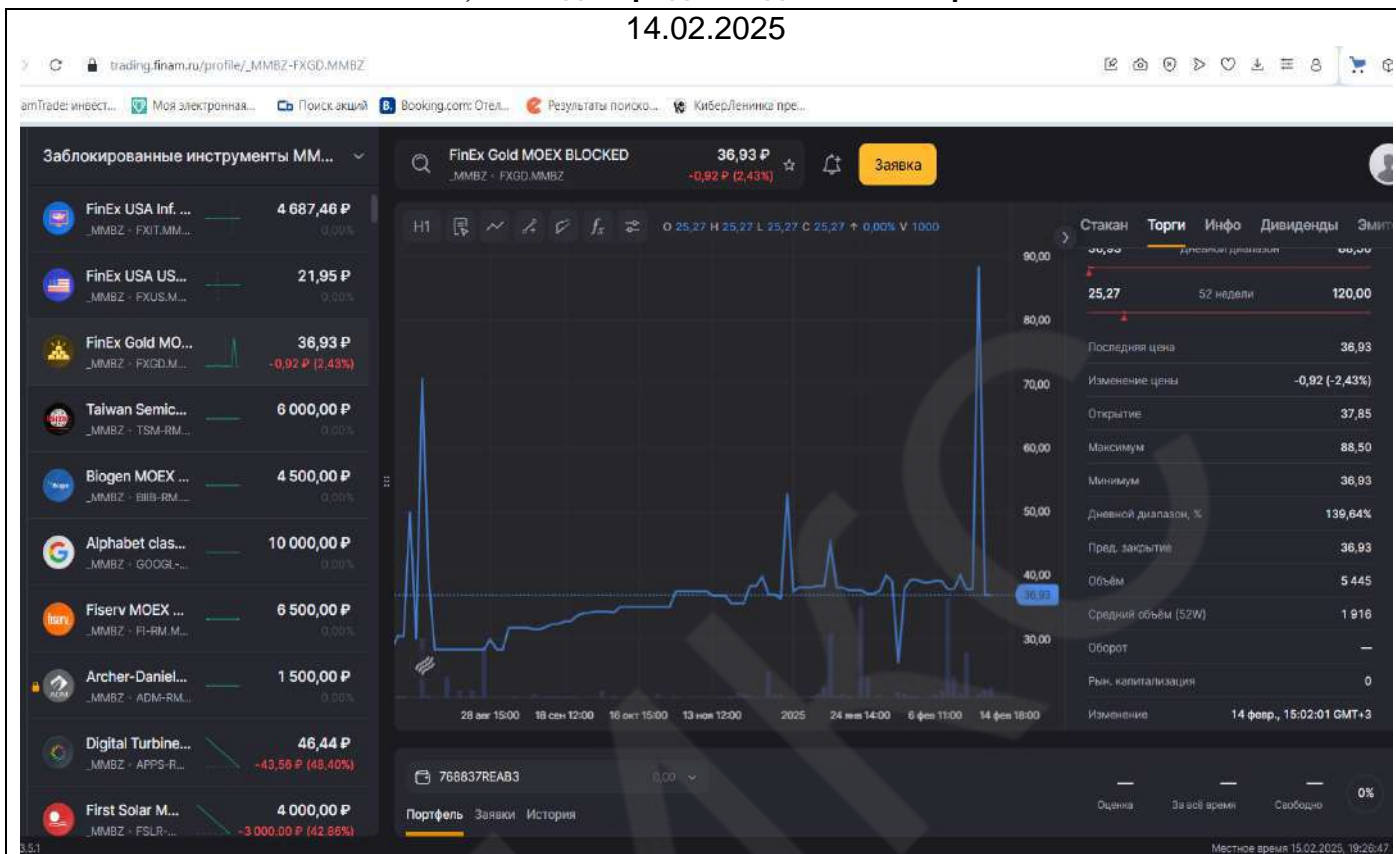
Источник: [https://trading.finam.ru/profile/\\_MMBZ-FXGD.MMBZ](https://trading.finam.ru/profile/_MMBZ-FXGD.MMBZ), <https://finex-etf.ru/calc/nav>. Расчеты Оценщика

№ п/п	ISIN	Эмитент	Наименование	Дата	Внебиржевой рынок. Котировка рубли (https://trading.finam.ru)	Биржевой рынок. Котировка дол.сша	Курс доллара	Биржевой рынок. Котировка рубли	Скидка (Справочно)
1	2	3	4	5	6	7	8	9	10
1	IE00B8XB7377	FinEx	FinEx Gold ETF	14.02.2025	36,93	1,936	91,0313	176,24	79,05%
2				18.10.2024	35,05	1,800	97,149	174,87	79,96%
3				16.10.2024	35,05	1,776	97,0121	172,29	79,66%
4				27.09.2024	34,31	1,767	92,4074	163,28	78,99%
5				26.09.2024	34,12	1,768	92,8622	164,18	79,22%
6				24.09.2024	34,07	1,750	92,92	162,61	79,05%
7				23.09.2024	33,64	1,746	92,5848	161,65	79,19%
8				19.09.2024	32,82	1,710	91,6712	156,76	79,06%
9				18.09.2024	32,82	1,706	91,4292	155,98	78,96%
10				28.08.2024	30,00	1,664	91,4807	152,22	80,29%
<b>Среднее значение</b>									<b>79,34%</b>

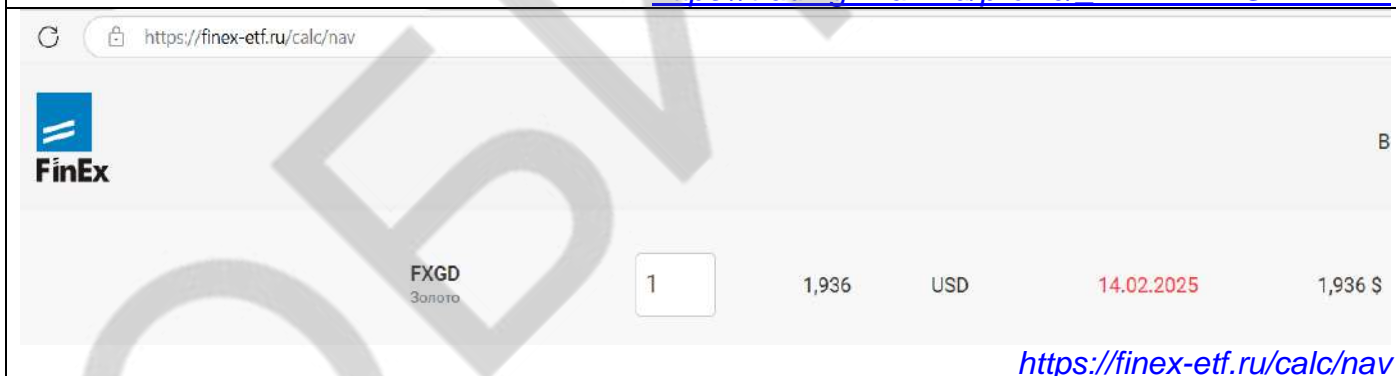
Источник: [https://trading.finam.ru/profile/\\_MMBZ-FXGD.MMBZ](https://trading.finam.ru/profile/_MMBZ-FXGD.MMBZ), <https://finex-etf.ru/calc/nav>. Расчеты Оценщика

Таблица 9. Подтверждение данных котировок

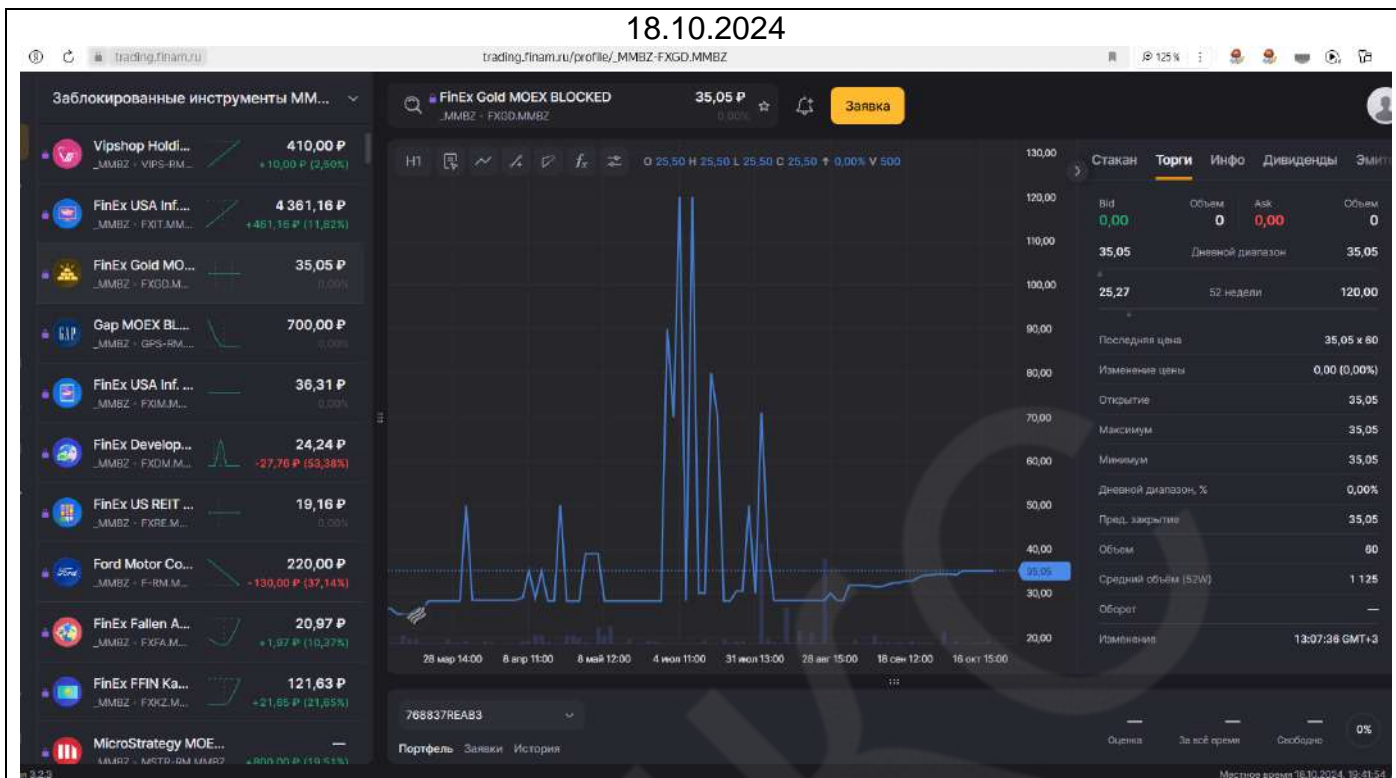
14.02.2025



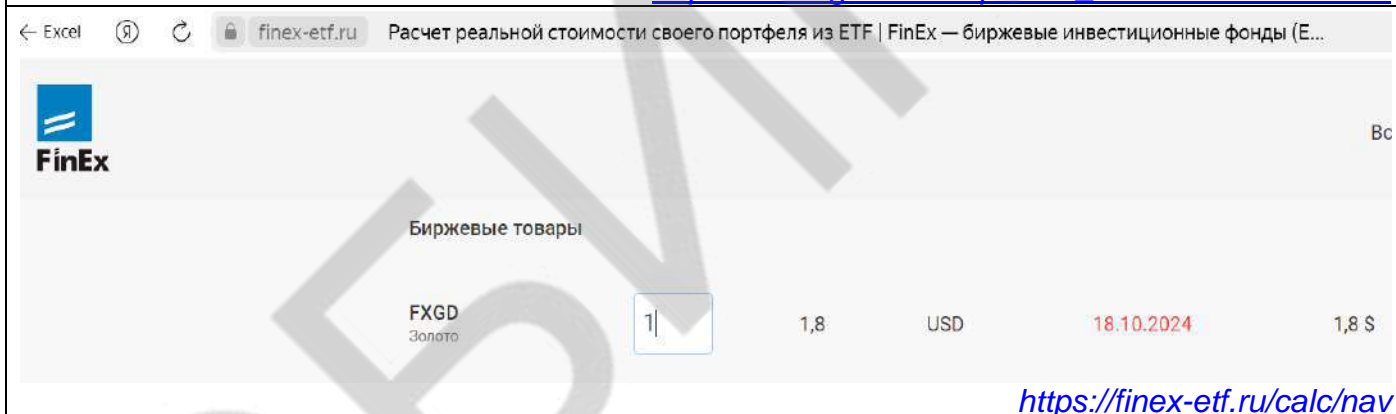
<https://trading.finam.ru/profile/MMBZ-FXGD.MMBZ>



18.10.2024



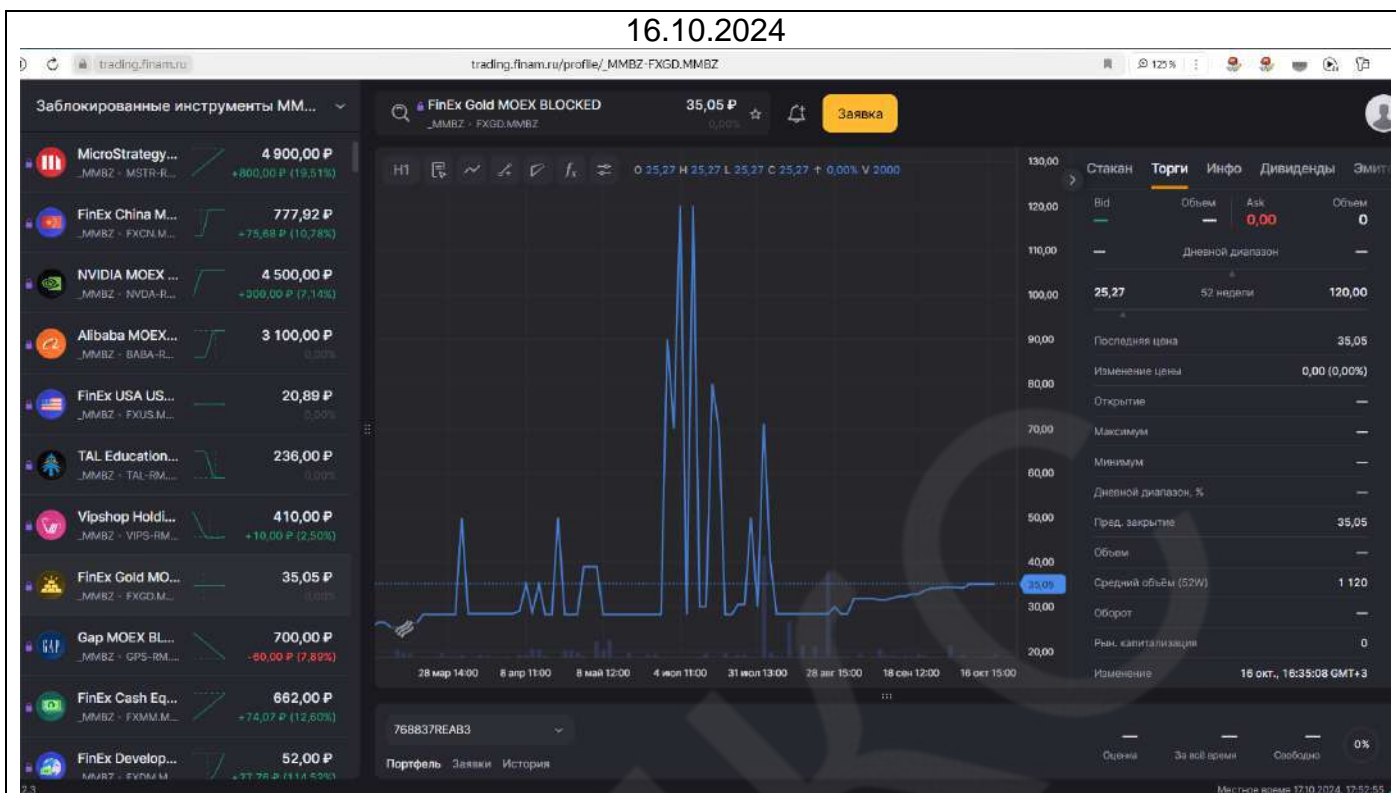
<https://trading.finam.ru/profile/MMBZ-FXGD.MMBZ>



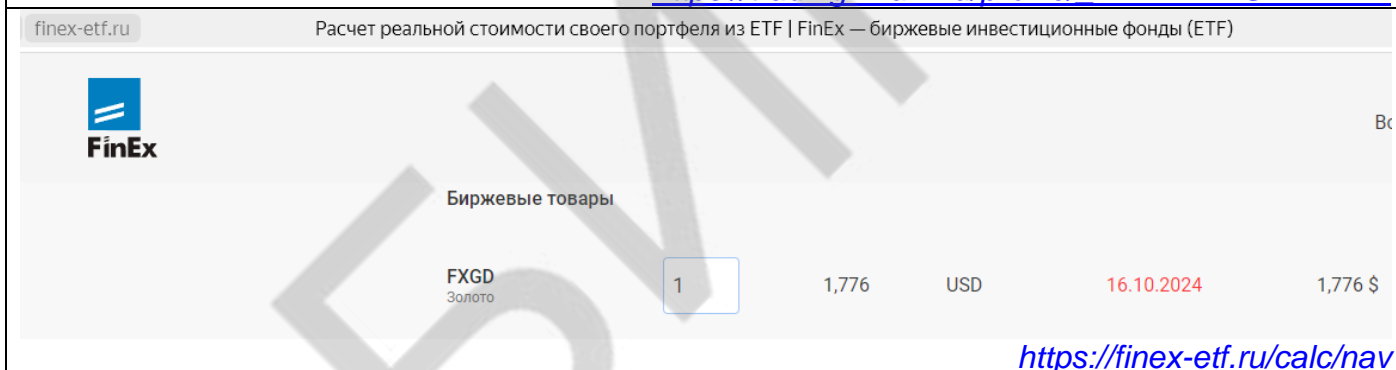
<https://finex-etf.ru/calc/nav>



16.10.2024

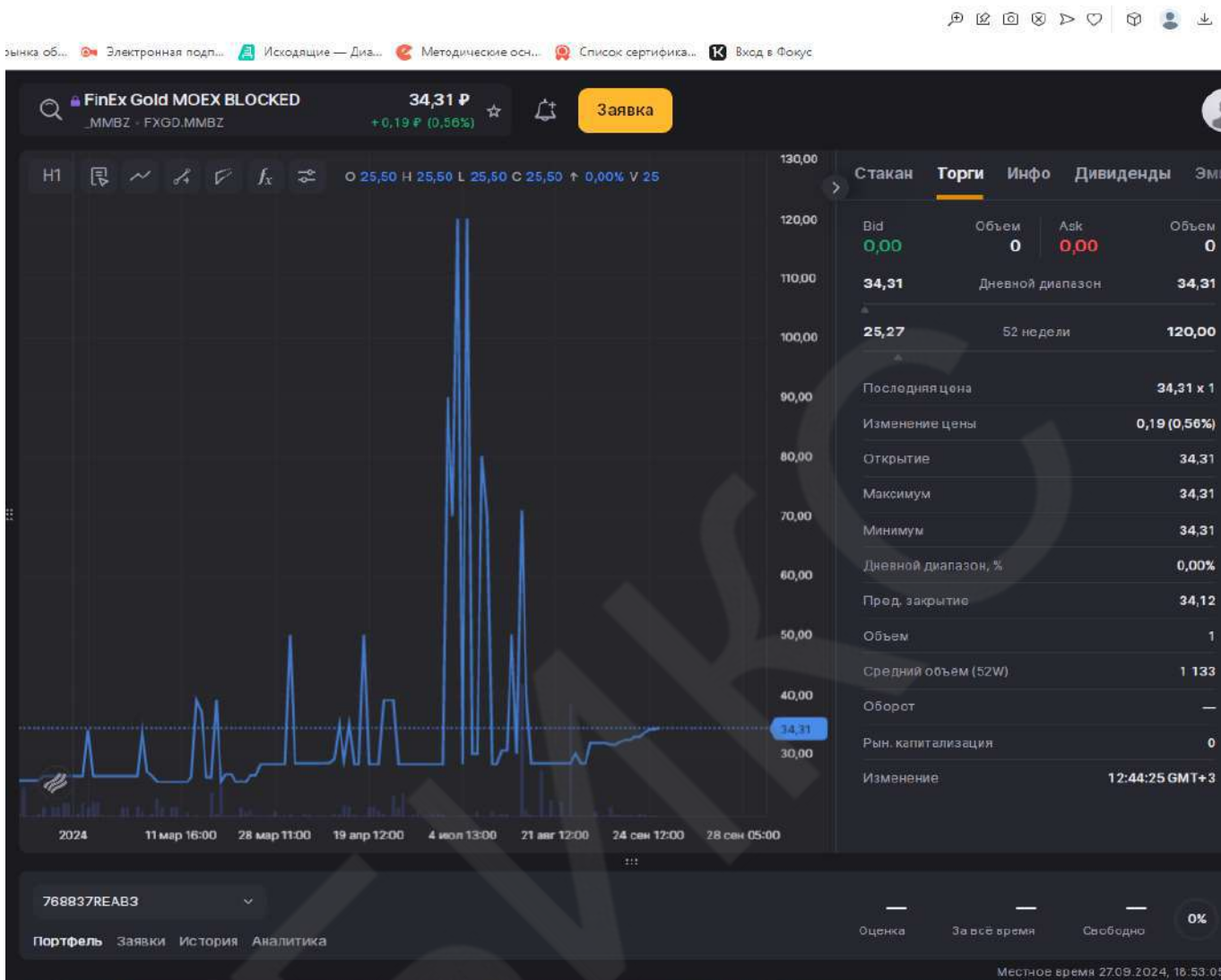


<https://trading.finam.ru/profile/MMBZ-FXGD.MMBZ>

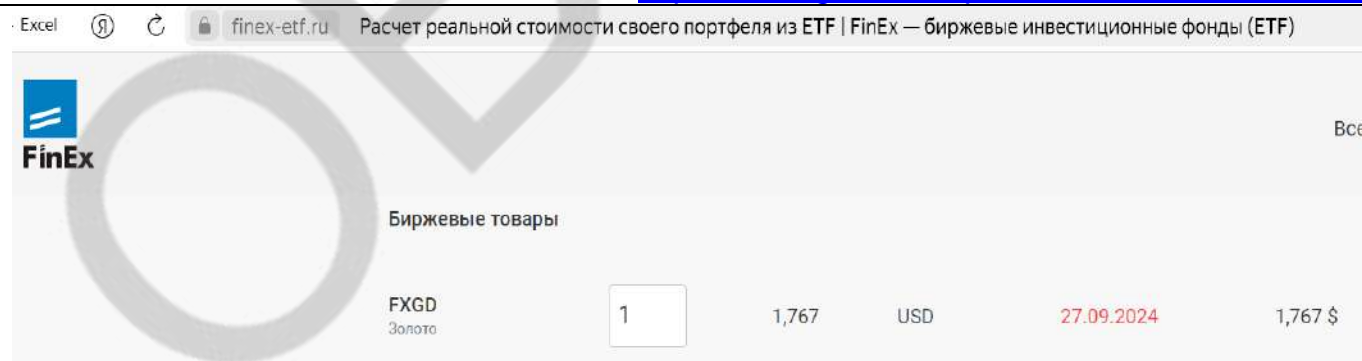


<https://finex-etf.ru/calc/nav>

27.09.2024

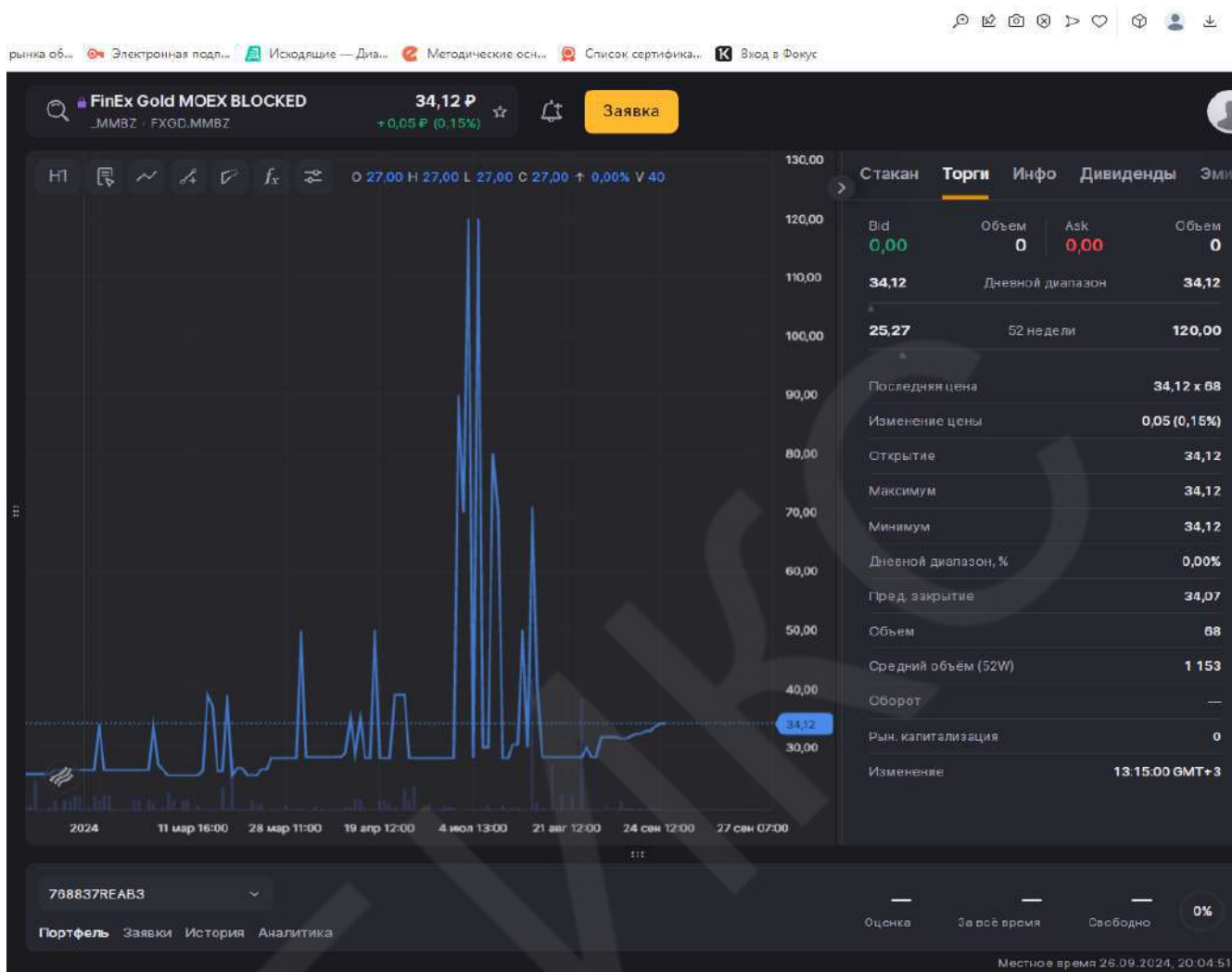


<https://trading.finam.ru/profile/MMBZ-FXGD.MMBZ>

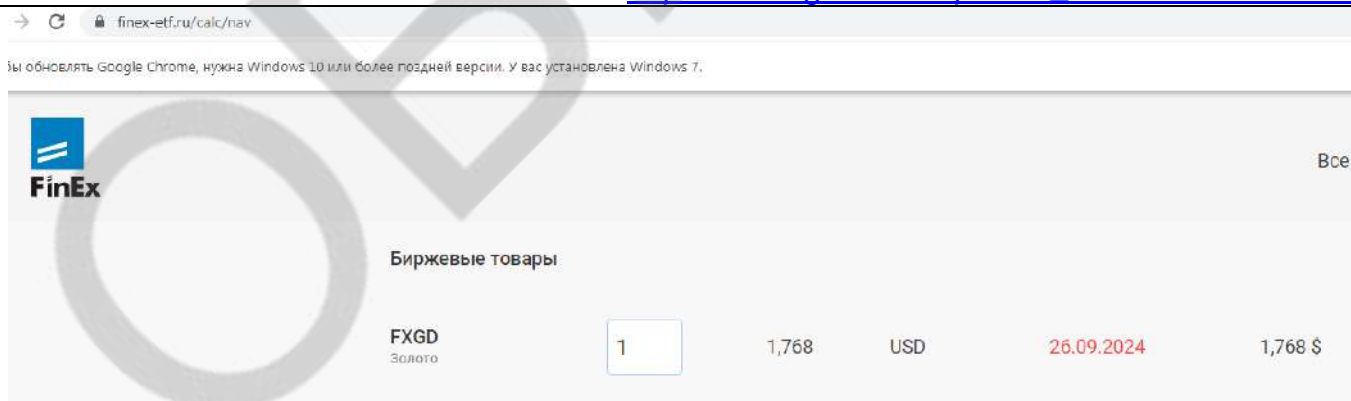


<https://finex-etf.ru/calc/nav>

26.09.2024

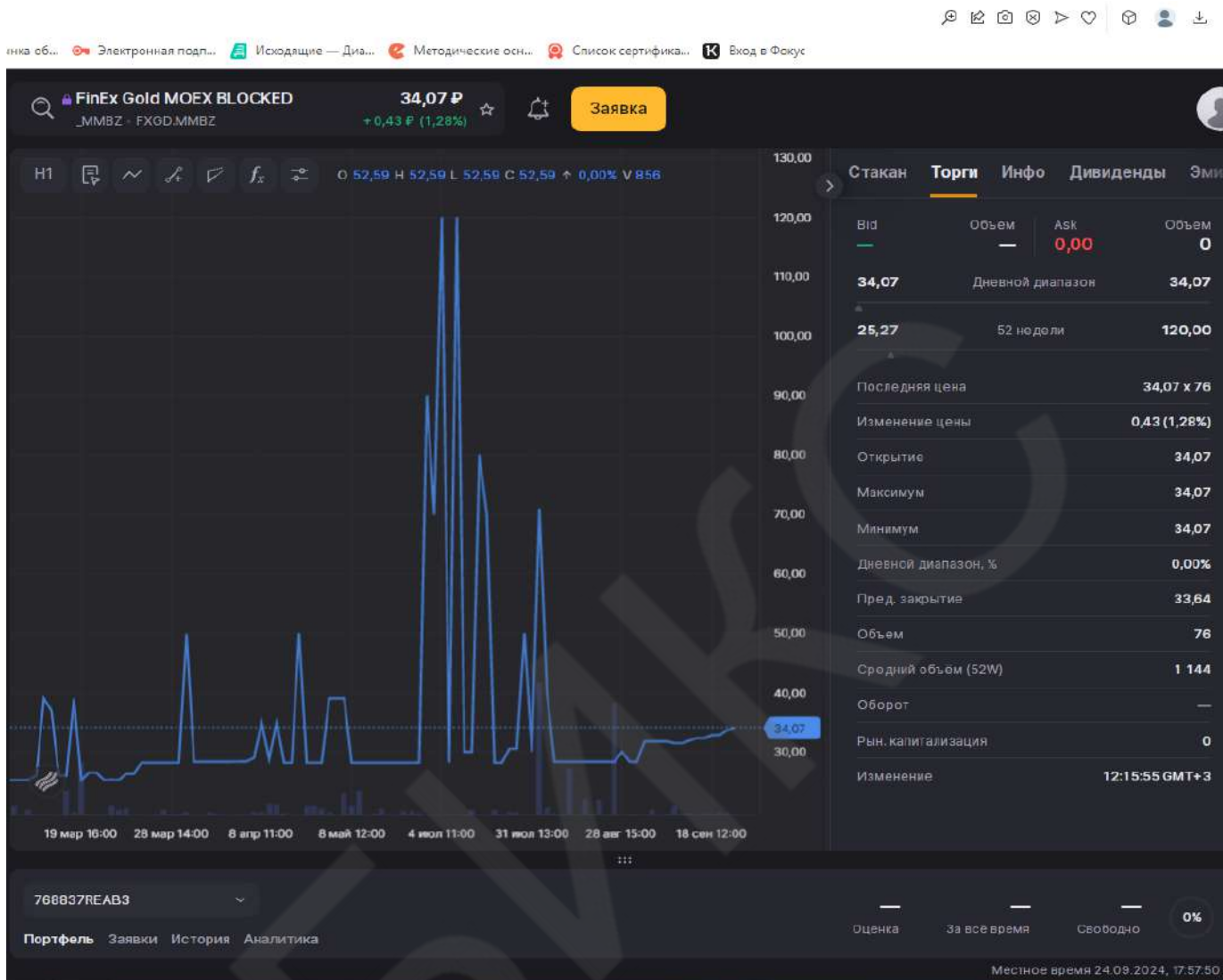


<https://trading.finam.ru/profile/MMBZ-FXGD.MMBZ>



<https://finex-etf.ru/calc/nav>

24.09.2024



<https://trading.finam.ru/profile/MMBZ-FXGD.MMBZ>

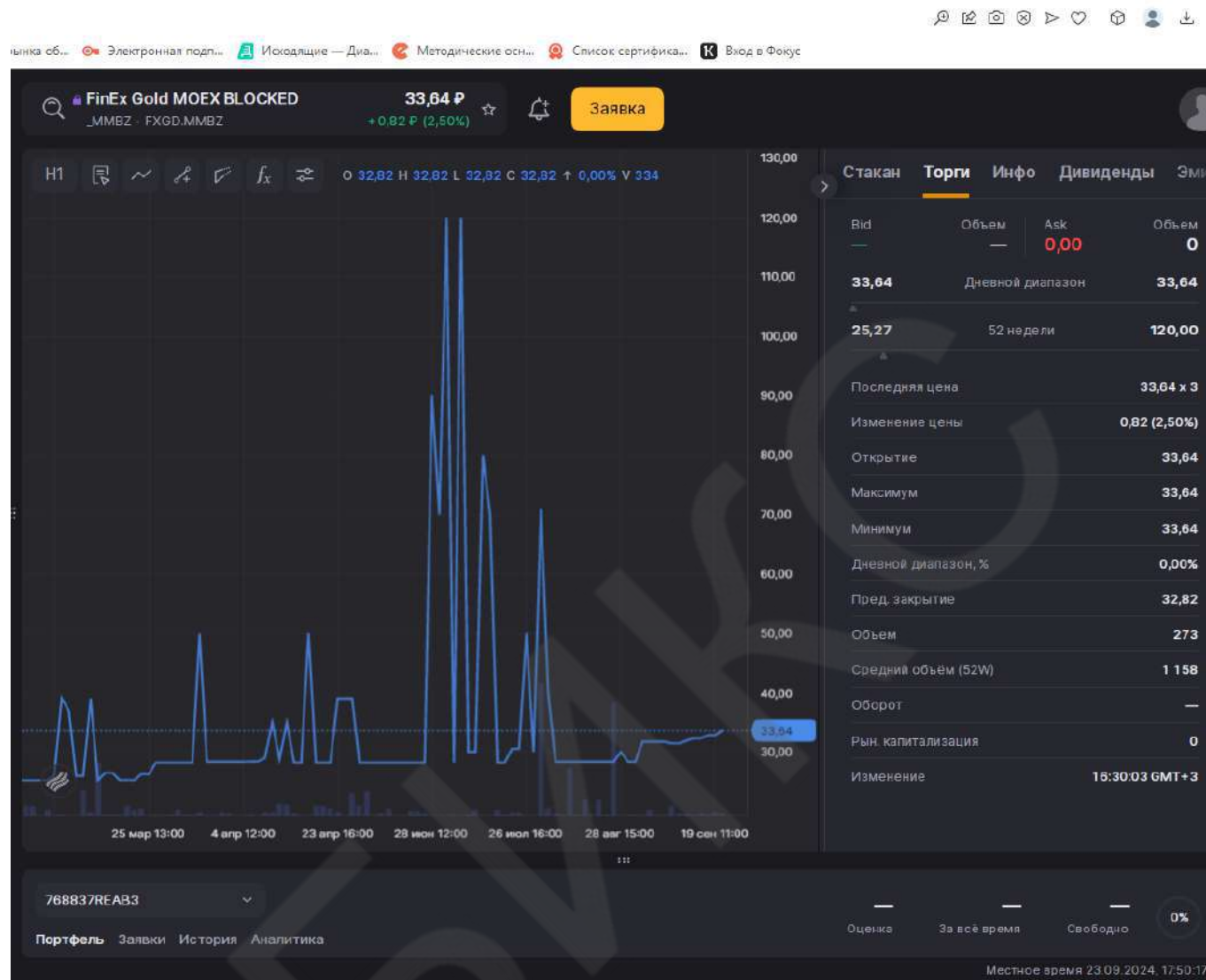
finex-etf.ru/calc/nav

Вы обновлять Google Chrome, нужна Windows 10 или более поздней версии. У вас установлена Windows 7.

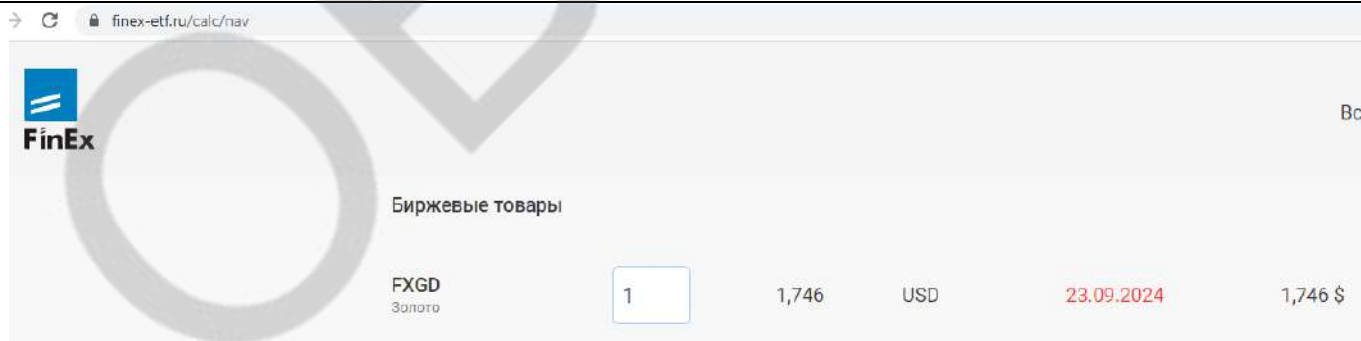
Символ	Количество	Цена	Валюта	Дата	Сумма
FXGD Золото	1	1,75	USD	24.09.2024	1,75 \$

<https://finex-etf.ru/calc/nav>

23.09.2024



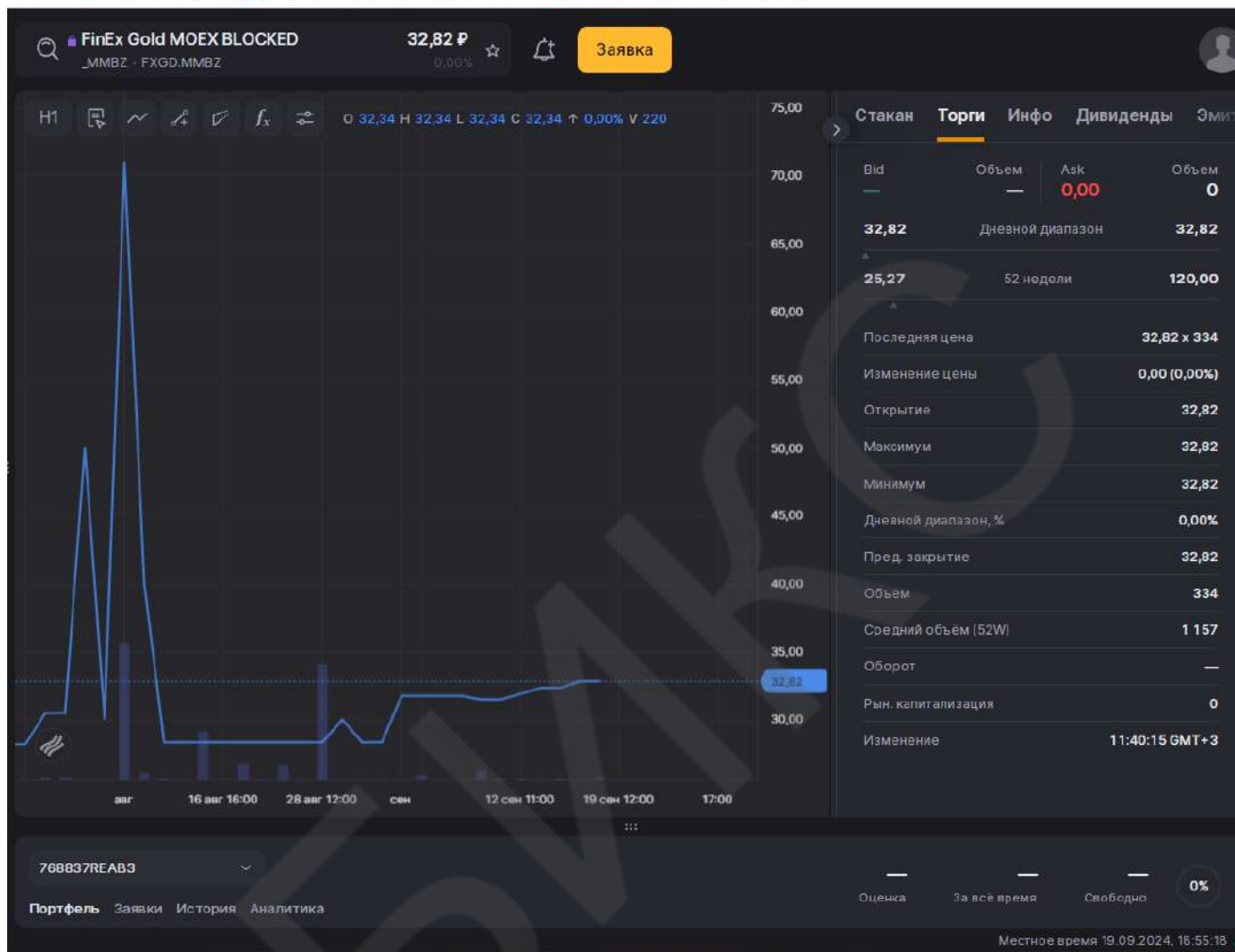
[https://trading.finam.ru/profile/\\_MMBZ-FXGD.MMBZ](https://trading.finam.ru/profile/_MMBZ-FXGD.MMBZ)



<https://finex-etf.ru/calc/nav>



19.09.2024



<https://trading.finam.ru/profile/MMBZ-FXGD.MMBZ>

cbonds.ru/etf/695/

FinamTrade: инвест... Мешок Новости рынка об... Электронная подл... Исходящие — Диа... Методические осн... Список сертификата... Вход в Фокус

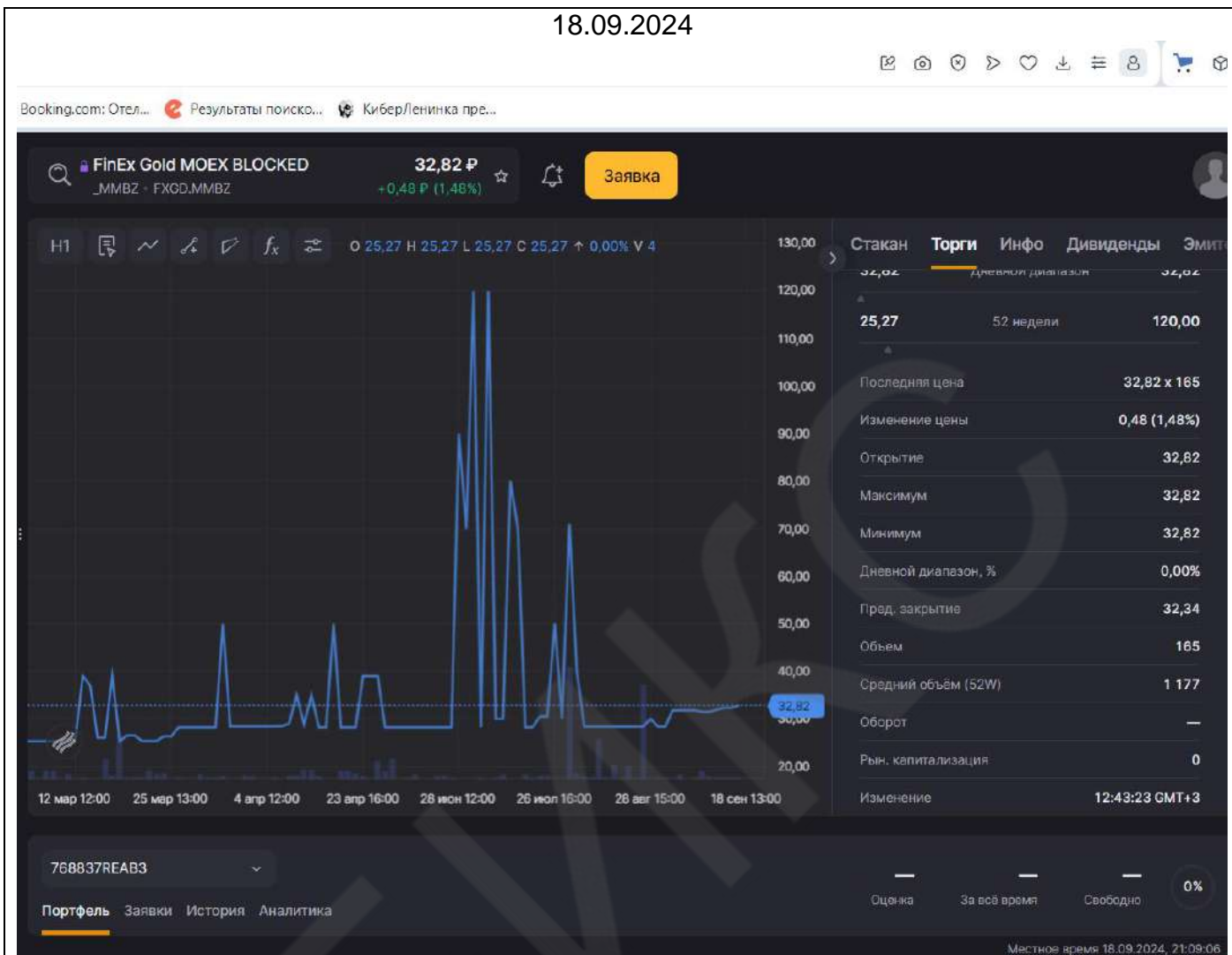
Котировки Профиль Другие ETF & Funds провайдера Похожие ETF & Funds

+ Добавить элемент для сравнения

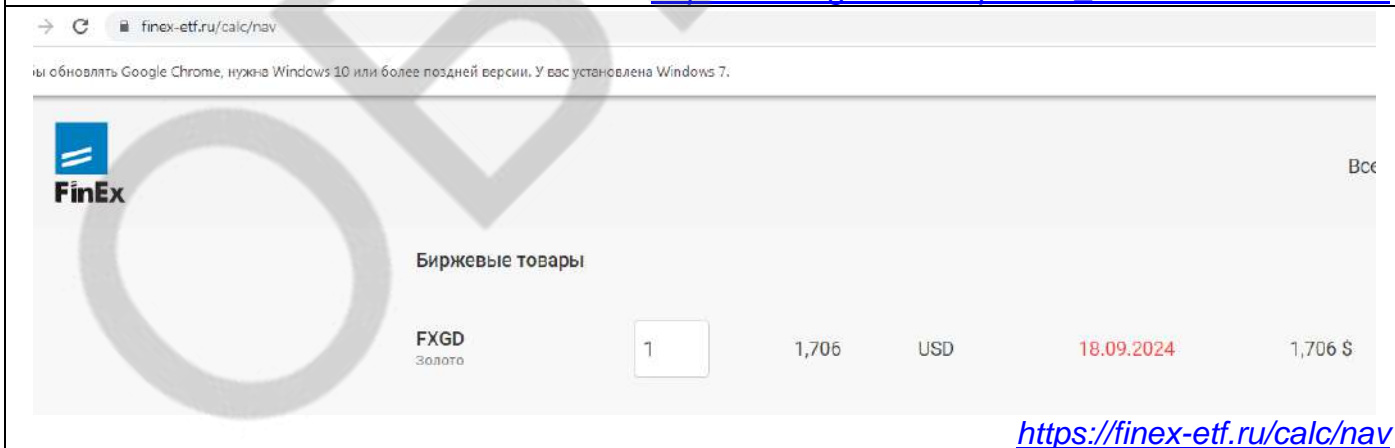
ДАТА	OPEN	MIN	MAX	LAST	СЧАНА АКЦИЮ, USD	ΔLAST ЗА ДЕНЬ, %	ОБОРОТ, EUR	СЧА, USD
20.09.2024	1,55			1,53	1,73	0,9881	46,5	187 016 555,28
19.09.2024				1,52	1,71	0		187 016 555,28

<https://cbonds.ru/etf/695/>

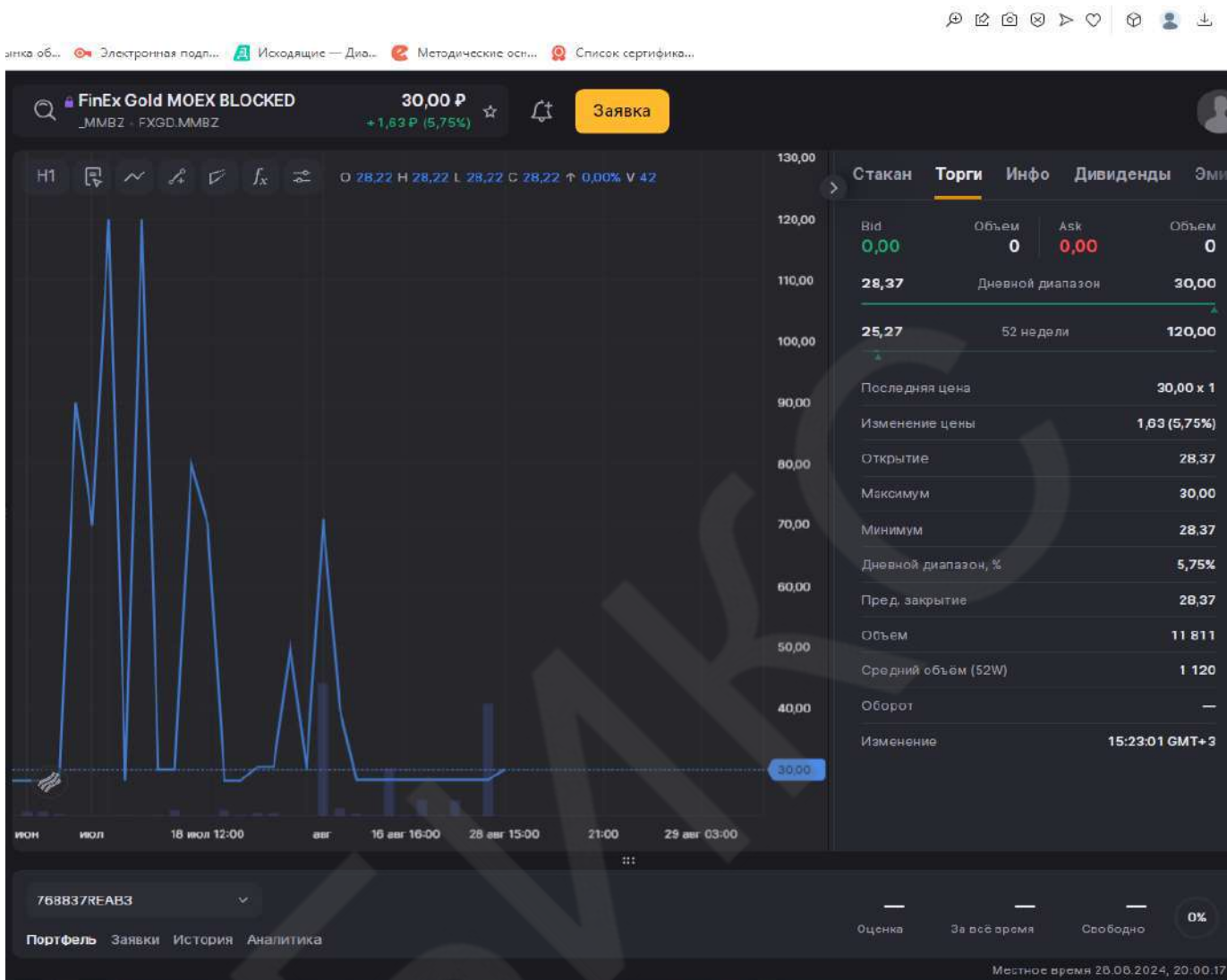
18.09.2024



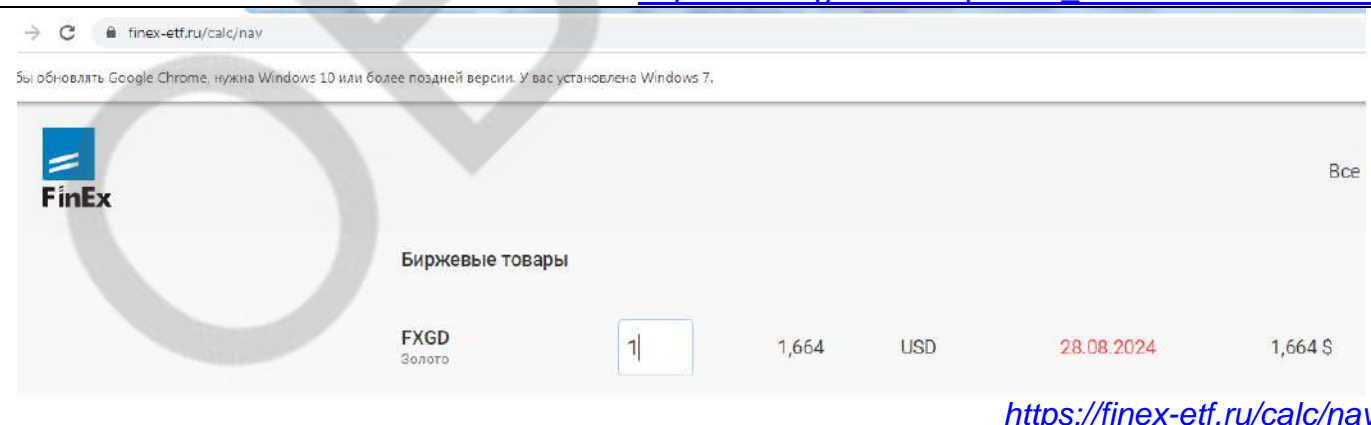
<https://trading.finam.ru/profile/MMBZ-FXGD.MMBZ>



28.08.2024



[https://trading.finam.ru/profile/\\_MMBZ-FXGD.MMBZ](https://trading.finam.ru/profile/_MMBZ-FXGD.MMBZ)



## 6.7. РАСЧЕТ СПРАВЕДЛИВОЙ СТОИМОСТИ ОБЪЕКТА ОЦЕНКИ

Итак, при расчете справедливой стоимости объектов оценки, используем формулу:

**Цена = последняя опубликованная цена bid last price  $\cdot$  (1-  $K_1$ ), где**

- **последняя опубликованная цена bid last price** – котировка ценной бумаги (<https://www.bloomberg.com/>);
- **$K_1$**  – коэффициент, учитывающий сложившиеся внешние обстоятельства в отношении оцениваемых ценных бумаг (блокировка ценных бумаг) (далее по тексту «дисконт», «скидка»);

Коэффициент, учитывающий сложившиеся внешние обстоятельства в отношении оцениваемых ценных бумаг (блокировка ценных бумаг) определен в разделе 6.5 и 6.6

- **$K_в$**  – курс национальной валюты к валюте, в которой номинированы ценные бумаги.

Коэффициент, учитывающий сложившиеся внешние обстоятельства в отношении оцениваемых ценных бумаг (блокировка ценных бумаг).

Источник: [https://www.cbr.ru/currency\\_base/daily/?UniDbQuery.Posted=True&UniDbQuery.To=14.02.2025](https://www.cbr.ru/currency_base/daily/?UniDbQuery.Posted=True&UniDbQuery.To=14.02.2025)

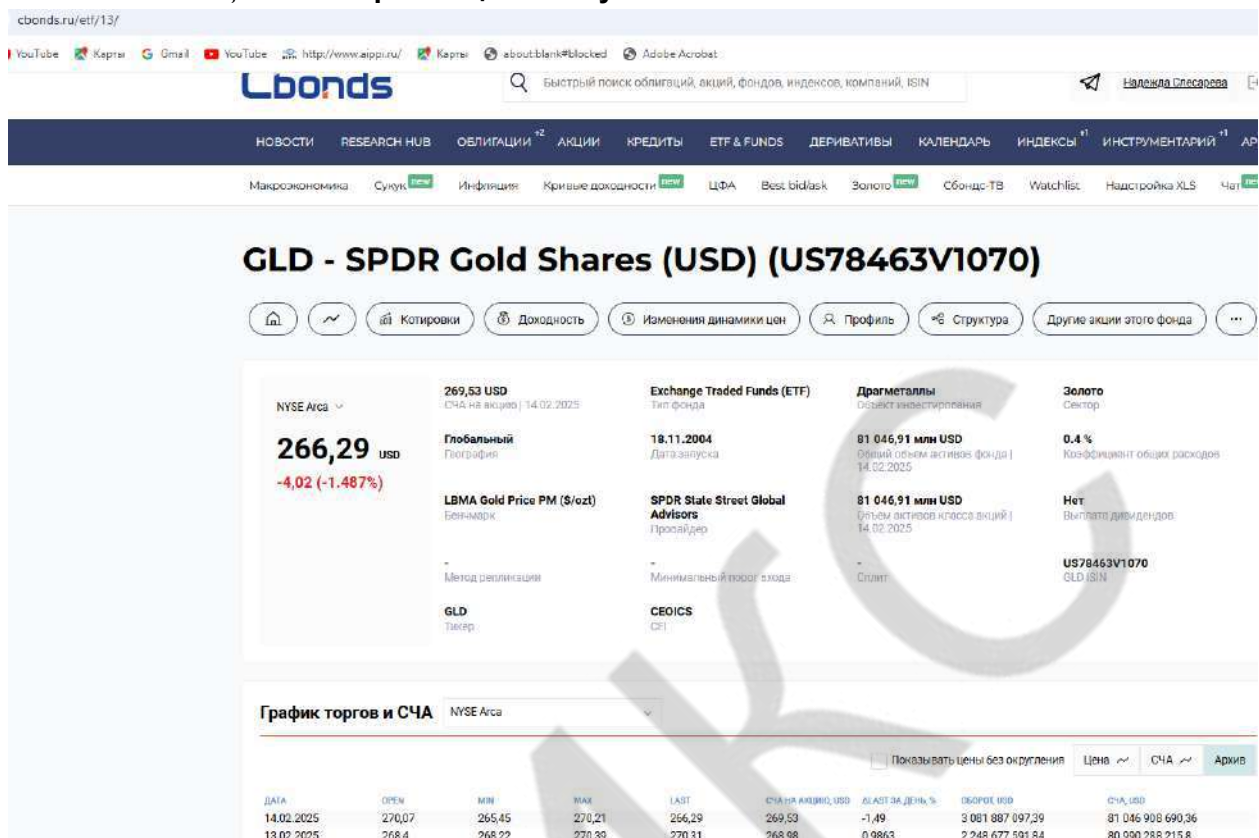
USD	91,0313
-----	---------

Таблица 10. Котировка ценной бумаги ISIN IE00B8XB7377 на 14.02.2025

FXGD Золото	1	1,936	USD	14.02.2025	1,936 \$
----------------	---	-------	-----	------------	----------

Источник: <https://finex-etf.ru/calc/nav>

Таблица 11. Котировка ценной бумаги ISIN US78463V1070 на 14.02.2025



Источник: <https://cbonds.ru/etf/13>

Таблица 12. Расчет справедливой стоимости объекта оценки

№ п/п	ISIN Код	Количество оцениваемых ценных бумаг, шт.	Котировка в долл. США.	$K_1$	Справедливая стоимость, долл. США	курс доллара США	Справедливая стоимость, руб.
1	IE00B8XB7377	1	1,936	79,34%	0,40	91,0313 <sup>1</sup>	36,41
2	US78463V1070	1	266,29	67,96%	85,32	91,0313 <sup>1</sup>	7 766,79

Источник: расчеты Оценщика

<sup>1</sup> [https://cbr.ru/currency\\_base/daily/?UniDbQuery.Posted=True&UniDbQuery.To=14.02.2025](https://cbr.ru/currency_base/daily/?UniDbQuery.Posted=True&UniDbQuery.To=14.02.2025)



## 7. ОПИСАНИЕ ПРОЦЕДУРЫ СОГЛАСОВАНИЯ РЕЗУЛЬТАТОВ ОЦЕНКИ И ВЫВОДЫ, ПОЛУЧЕННЫЕ НА ОСНОВАНИИ ПРОВЕДЕННЫХ РАСЧЕТОВ ПО РАЗЛИЧНЫМ ПОДХОДАМ

Согласование результата оценки – получение итоговой оценки Общества на основании результатов, полученных с помощью различных методов оценки.

Задача согласования заключается в сведении различных результатов в единую интегрированную оценку стоимости объекта. При согласовании результатов оценки стоимости с учётом вклада каждого из них, вероятность получения более точного и объективного значения стоимости объекта значительно возрастает.

Для определения справедливой стоимости объекта оценки применялся один подход-сравнительный, вес присвоен -1,00, согласования не требуется.

Ограничения и пределы применения полученного результата: результат оценки может быть использован заказчиком только для расчета стоимости чистых активов паевого инвестиционного фонда в течение шести месяцев с даты составления отчета.

Таблица 13. **Согласование результатов**

Показатель	Сравнительный	Доходный	Затратный
Справедливая стоимость в рамках подходов, руб.	Таблицы ниже	Не применялся	Не применялся
Вес подхода	1	-	-
Итоговое значение справедливой стоимости руб.	Таблицы ниже		

Таблица 14. Итоговый результат

№ п/п	Эмитент	Наименование	ISIN Код	Количество оцениваемых ценных бумаг, шт.	Место хранения ЦБ	Статус ценной бумаги	Справедливая стоимость в USD	Справедливая стоимость, руб.
1	FinEx Gold ETF USD	пай	IE00B8XB7377	1	НРД/Евроклир	заблокирована	0,40	36,41
2	SPDR Gold Trust	пай	US78463V1070	1	НРД/Евроклир	заблокирована	85,32	7766,79

Источник: расчеты Оценщика

## 8. ПЕРЕЧЕНЬ ИСПОЛЬЗОВАННЫХ ПРИ ПРОВЕДЕНИИ ОЦЕНКИ ДАННЫХ

### 8.1. ПЕРЕЧЕНЬ МЕТОДИЧЕСКОЙ ЛИТЕРАТУРЫ

1. Асват Дамодаран, Инвестиционная оценка. Инструменты и методы оценки любых активов (Investment Valuation: Tools and Techniques for Determining the Value of Any Asset), Издательство: Альпина Паблишерз, 2010 г.;
2. Джеймс Р. Хитчнер, Рыночная стоимость. Оценка бизнеса, споры акционеров, бракоразводные процессы, налогообложение. Серия: Финансовое оценивание. Области применения и модели, Издательство: Маросейка, 2009 г.;
3. Джеймс Р. Хитчнер. Оценка бизнеса. Организация работы и оформление письменного отчета (Financial Valuation: Applications and Models), Серия: Финансовое оценивание. Области применения и модели. Издательство: Маросейка, 2009 г.;
4. Методология и руководство по проведению оценки бизнеса и/или активов ОАО РАО «ЕЭС России» и ДЗО ОАО РАО «ЕЭС России», Deloitte & Touche, 2005 г.
5. Ричард Брейли, Стюарт Майерс, Принципы корпоративных финансов (Principles of Corporate Finance), Серия: Библиотека «Тройки Диалог», Издательство: Олимп-Бизнес, 2007 г.;
6. Рутгайзер В. М., Оценка стоимости бизнеса, Издательство: Маросейка, 2008 г.;
7. Фридман Джек, Ордуэй Николас, Анализ и оценка приносящей доход недвижимости, Издательство: Дело, 1997 г.;
8. «Методика оценки бизнеса», ЗАО «БРТ – менеджмент», <http://www.brtm.ru/data/file/pages/methodics.pdf>;
9. Другие вспомогательные источники, указанные по тексту настоящего Отчета.

### 8.2. ИНФОРМАЦИОННО-АНАЛИТИЧЕСКИЕ МАТЕРИАЛЫ

1. Данные Министерства экономического развития Российской Федерации (Источник: МЭР РФ, [www.economy.gov.ru](http://www.economy.gov.ru));
2. Данные сайтов: <https://www.bloomberg.com>, <https://ru.investing.com>, <https://finance.yahoo.com>
3. Прочие источники (ссылки, на которые указаны по тексту Отчета).

## 9. СПИСОК ИСПОЛЬЗУЕМЫХ ТЕРМИНОВ

<b>Дата оценки:</b>	дата, по состоянию на которую определяется стоимость объекта оценки
<b>Допущение:</b>	представляет собой предположение, принимаемое как верное и касающееся фактов, условий или обстоятельств, связанных с объектом оценки, целью оценки, ограничениями оценки, используемой информацией или подходами (методами) к оценке.
<b>Доходный подход:</b>	совокупность методов оценки стоимости объекта оценки, основанных на определении ожидаемых доходов от объекта оценки.
<b>Затратный подход:</b>	совокупность методов оценки стоимости объекта оценки, основанных на определении затрат, необходимых для восстановления либо замещения объекта оценки, с учетом износа и устареваний
<b>Инвестированный капитал:</b>	сумма долга и собственного капитала в бизнесе на долгосрочной основе
<b>Итоговая величина рыночной стоимости объекта оценки:</b>	определяется путем расчета стоимости объекта оценки при использовании подходов к оценке и обоснованного Оценщиком согласования (обобщения) результатов, полученных в рамках применения различных подходов к оценке
<b>Капитализация:</b>	1. Обращение чистого дохода или серии чистых поступлений, как фактических, так и ожидаемых на протяжении некоторого периода в эквивалентную стоимость капитала по состоянию на заданную дату. 2. При оценках бизнеса этот термин обозначает структуру капитала бизнеса организации. 3. При оценках бизнеса этот термин также может обозначать признание затрат как капитального актива, а не как расходов за период
<b>Метод оценки:</b>	способ расчета стоимости объекта оценки в рамках одного из подходов к оценке
<b>Объект оценки:</b>	объекты гражданских прав, в отношении которых законодательством Российской Федерации установлена возможность их участия в гражданском обороте
<b>Отчет:</b>	документ, составленный в соответствии с законодательством РФ об оценочной деятельности, федеральными стандартами оценочной деятельности, стандартами и правилами оценочной деятельности, установленными саморегулируемой организацией Оценщиков, членом которой является Оценщик, подготовивший отчет, предназначенный для заказчика оценки и других заинтересованных лиц (пользователей отчета об оценке), содержащий подтвержденное на основе собранной информации и расчетов профессиональное суждение Оценщика относительно стоимости объекта оценки
<b>Подход к оценке:</b>	совокупность методов оценки, объединенных общей методологией
<b>Право собственности:</b>	право по своему усмотрению владеть, пользоваться и распоряжаться своим имуществом, передавать свои полномочия другому лицу, использовать имущество в качестве залога или обременять его иными способами, передавать свое имущество в собственность или в управление другому лицу, а также совершать в отношении своего имущества любые действия, не противоречащие закону. Право владения представляет собой возможность иметь у себя данное имущество. Право пользования представляет собой возможность использовать имущество. Право распоряжения представляет собой возможность определять юридическую судьбу имущества (отчуждать в той или иной форме, уничтожать и т.д.)
<b>Процесс оценки:</b>	определенная последовательность процедур, используемая для получения оценки стоимости. Процесс оценки обычно завершается Отчетом об оценке, придающим доказательную силу оценке стоимости

<b>Рыночная стоимость:</b>	<p>есть наиболее вероятная цена, по которой объект оценки может быть отчужден на дату оценки на открытом рынке в условиях конкуренции, когда стороны сделки действуют разумно, располагая всей необходимой информацией, а на величине цены сделки не отражаются какие-либо чрезвычайные обстоятельства, то есть когда:</p> <ul style="list-style-type: none"> <li>♦ одна из сторон сделки не обязана отчуждать объект оценки, а другая сторона не обязана принимать исполнение;</li> <li>♦ стороны сделки хорошо осведомлены о предмете сделки и действуют в своих интересах;</li> <li>♦ объект оценки представлен на открытый рынок посредством публичной оферты, типичной для аналогичных объектов оценки;</li> <li>♦ цена сделки представляет собой разумное вознаграждение за объект оценки и принуждения к совершению сделки в отношении сторон сделки с чьей-либо стороны не было;</li> <li>♦ платёж за объект оценки предполагается в денежной форме.</li> </ul>
<b>Собственник:</b>	физическое или юридическое лицо, имеющее на законном основании право собственности
<b>Справедливая стоимость</b>	рыночная оценка, а не оценка, формируемая с учетом специфики предприятия. По некоторым активам и обязательствам могут существовать наблюдаемые рыночные операции или рыночная информация. По другим активам и обязательствам наблюдаемые рыночные операции или рыночная информация могут отсутствовать
<b>Сравнительный подход:</b>	совокупность методов оценки стоимости объекта оценки, основанных на сравнении объекта оценки с аналогичными объектами, в отношении которых имеется информация о ценах сделок с ними
<b>Стоимость объекта оценки:</b>	расчетная величина цены объекта оценки, определенная на дату оценки в соответствии с выбранным видом стоимости. Совершение сделки с объектом оценки не является необходимым условием для установления его стоимости
<b>Цель оценки</b>	представляет собой предполагаемое использование результата оценки, отражающее случаи обязательной оценки, установленные законодательством Российской Федерации, и (или) иные причины, в связи с которыми возникла необходимость определения стоимости объекта оценки.
<b>Цена:</b>	представляет собой денежную сумму, запрашиваемую, предлагаемую или уплачиваемую участниками в результате совершенной или предполагаемой сделки



ПРИЛОЖЕНИЕ №1. РЫНОЧНЫЕ ДАННЫЕ ПО ОБЪЕКТАМ ОЦЕНКИ

ISIN IE00B8XB7377

<https://finex-etf.ru/calc/nav>

ISIN US78463V1070

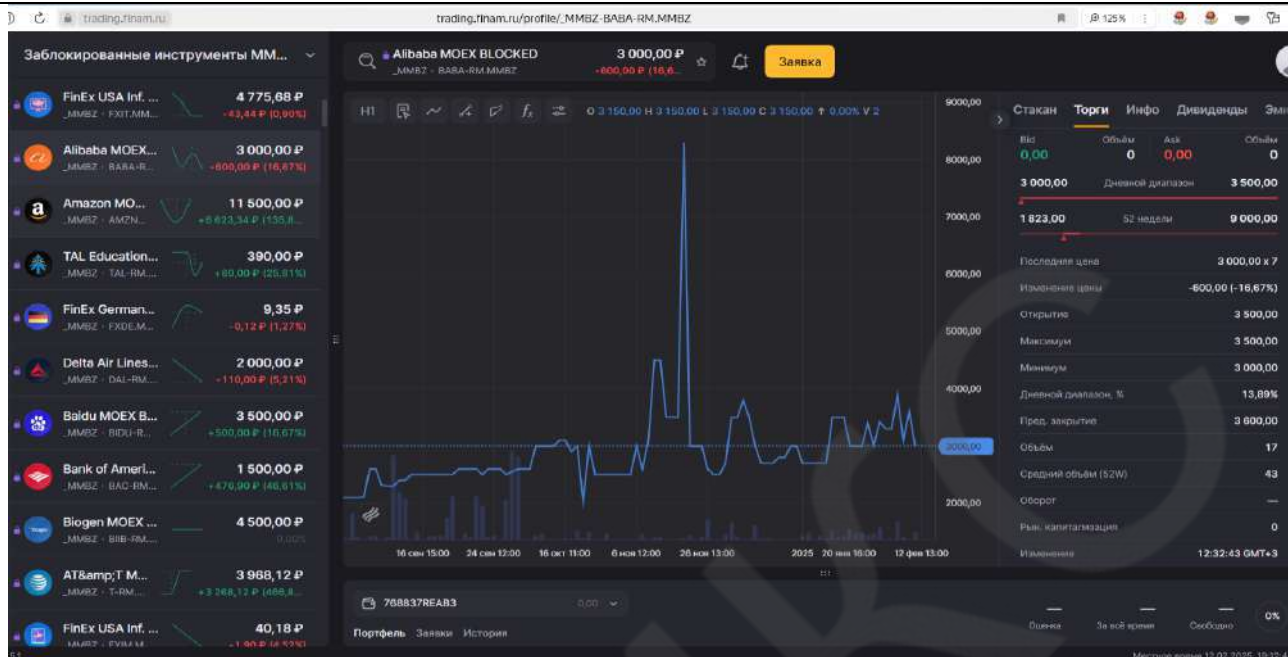
<https://cbonds.ru/etf/13>

**ПРИЛОЖЕНИЕ №2. РЫНОЧНЫЕ ДАННЫЕ ДЛЯ РАСЧЕТА К1**

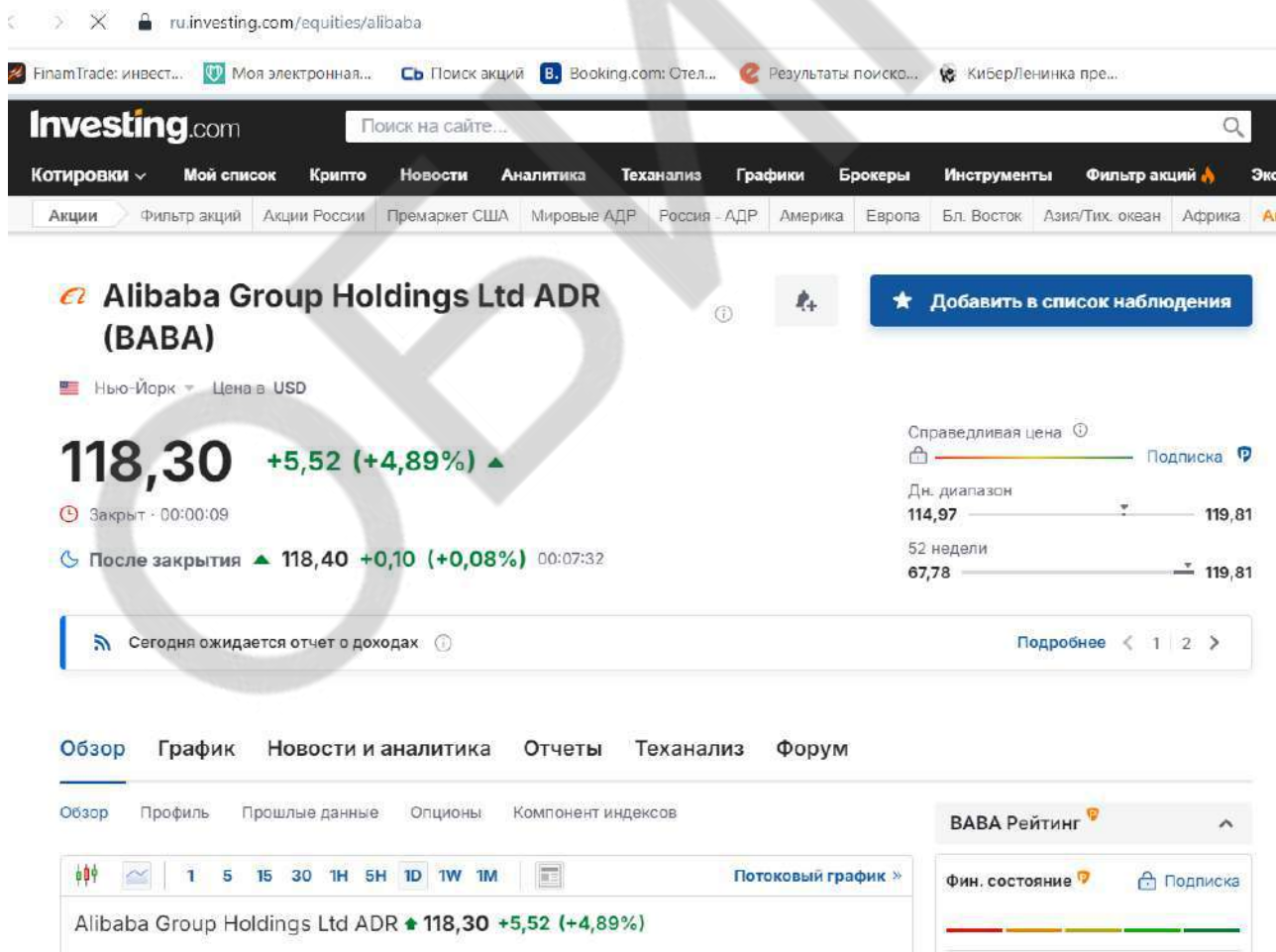
РЫНОЧНЫЕ ДАННЫЕ НА 12.02.2025 Г.	112
РЫНОЧНЫЕ ДАННЫЕ НА 10.02.2025 Г.	122
РЫНОЧНЫЕ ДАННЫЕ НА 07.02.2025 Г.	137
РЫНОЧНЫЕ ДАННЫЕ НА 06.02.2025 Г.	153
РЫНОЧНЫЕ ДАННЫЕ НА 04.02.2025 Г.	166
РЫНОЧНЫЕ ДАННЫЕ НА 03.02.2025 Г.	181
РЫНОЧНЫЕ ДАННЫЕ НА 31.01.2025 Г.	194
РЫНОЧНЫЕ ДАННЫЕ НА 30.01.2025 Г.	207
РЫНОЧНЫЕ ДАННЫЕ НА 29.01.2025 Г.	219
РЫНОЧНЫЕ ДАННЫЕ НА 27.01.2025 Г.	227
РЫНОЧНЫЕ ДАННЫЕ НА 24.01.2025 Г.	246
РЫНОЧНЫЕ ДАННЫЕ НА 23.01.2025 Г.	256
РЫНОЧНЫЕ ДАННЫЕ НА 22.01.2025 Г.	267
РЫНОЧНЫЕ ДАННЫЕ НА 21.01.2025 Г.	280
РЫНОЧНЫЕ ДАННЫЕ НА 16.01.2025 Г.	294
РЫНОЧНЫЕ ДАННЫЕ НА 15.01.2025 Г.	317
РЫНОЧНЫЕ ДАННЫЕ НА 14.01.2025 Г.	332
РЫНОЧНЫЕ ДАННЫЕ НА 10.01.2025 Г.	346
РЫНОЧНЫЕ ДАННЫЕ НА 09.01.2025 Г.	356
РЫНОЧНЫЕ ДАННЫЕ НА 23.12.2024 Г.	362
РЫНОЧНЫЕ ДАННЫЕ НА 20.12.2024 Г.	380
РЫНОЧНЫЕ ДАННЫЕ НА 18.12.2024 Г.	389
РЫНОЧНЫЕ ДАННЫЕ НА 17.12.2024 Г.	401
РЫНОЧНЫЕ ДАННЫЕ НА 16.12.2024 Г.	419
РЫНОЧНЫЕ ДАННЫЕ НА 13.12.2024 Г.	431
РЫНОЧНЫЕ ДАННЫЕ НА 12.12.2024 Г.	440
РЫНОЧНЫЕ ДАННЫЕ НА 10.12.2024 Г.	449
РЫНОЧНЫЕ ДАННЫЕ НА 09.12.2024 Г.	462
РЫНОЧНЫЕ ДАННЫЕ НА 06.12.2024 Г.	475
РЫНОЧНЫЕ ДАННЫЕ НА 05.12.2024 Г.	485

РЫНОЧНЫЕ ДАННЫЕ НА 12.02.2025 г.

Alibaba ISIN US01609W1027

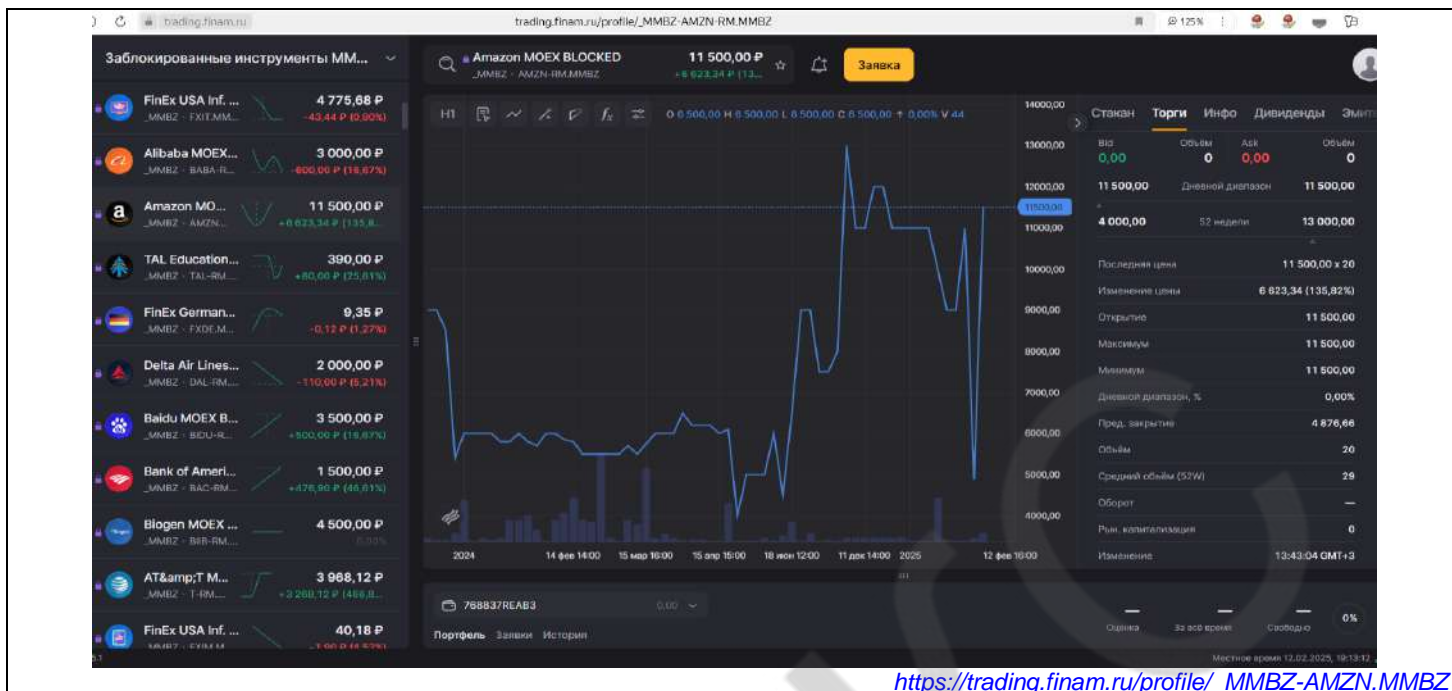


[https://trading.finam.ru/profile/\\_MMBZ-BABA-MMBZ](https://trading.finam.ru/profile/_MMBZ-BABA-MMBZ)

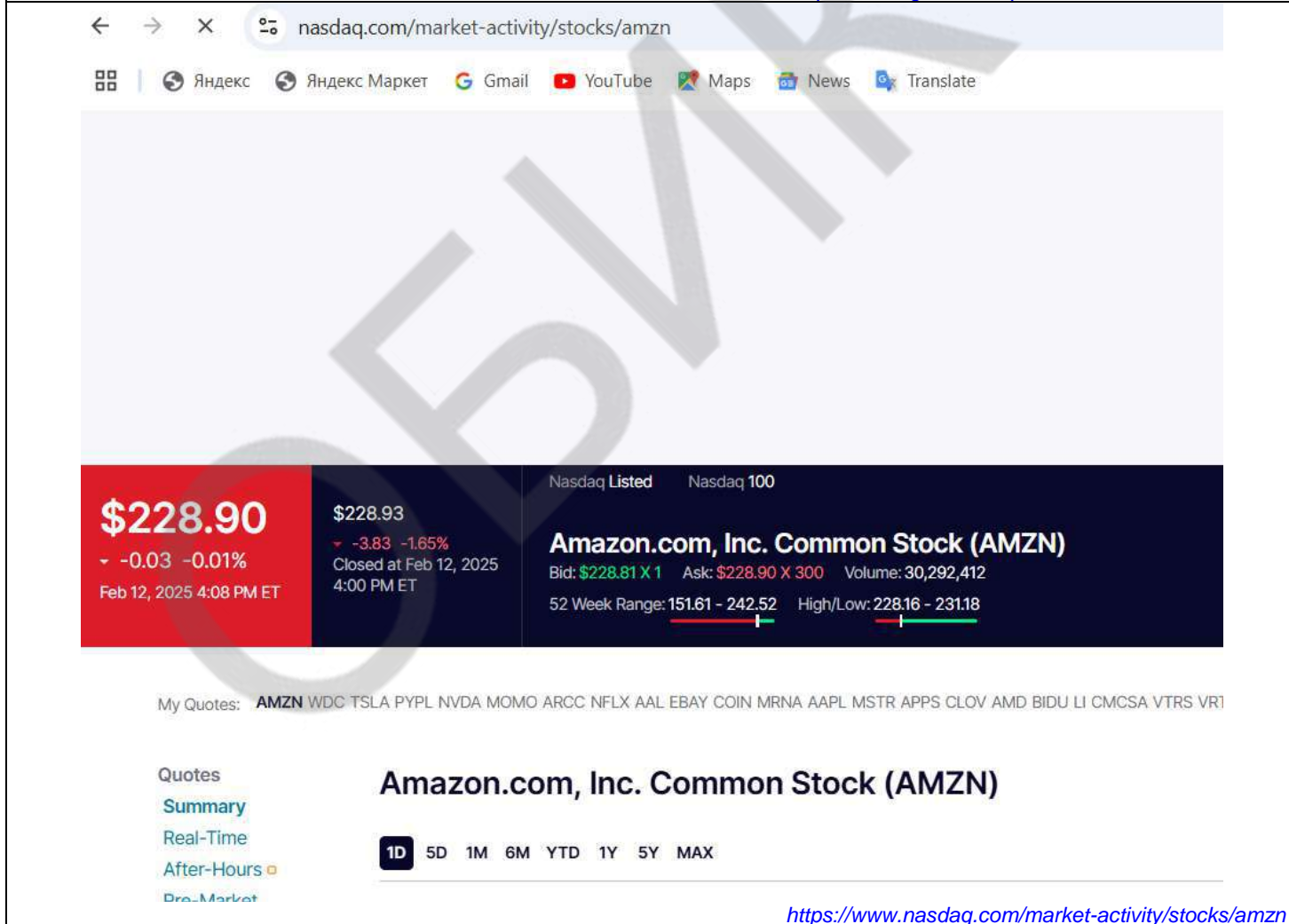


<https://ru.investing.com/equities/alibaba>

Amazon.com, Inc. ISIN US0231351067



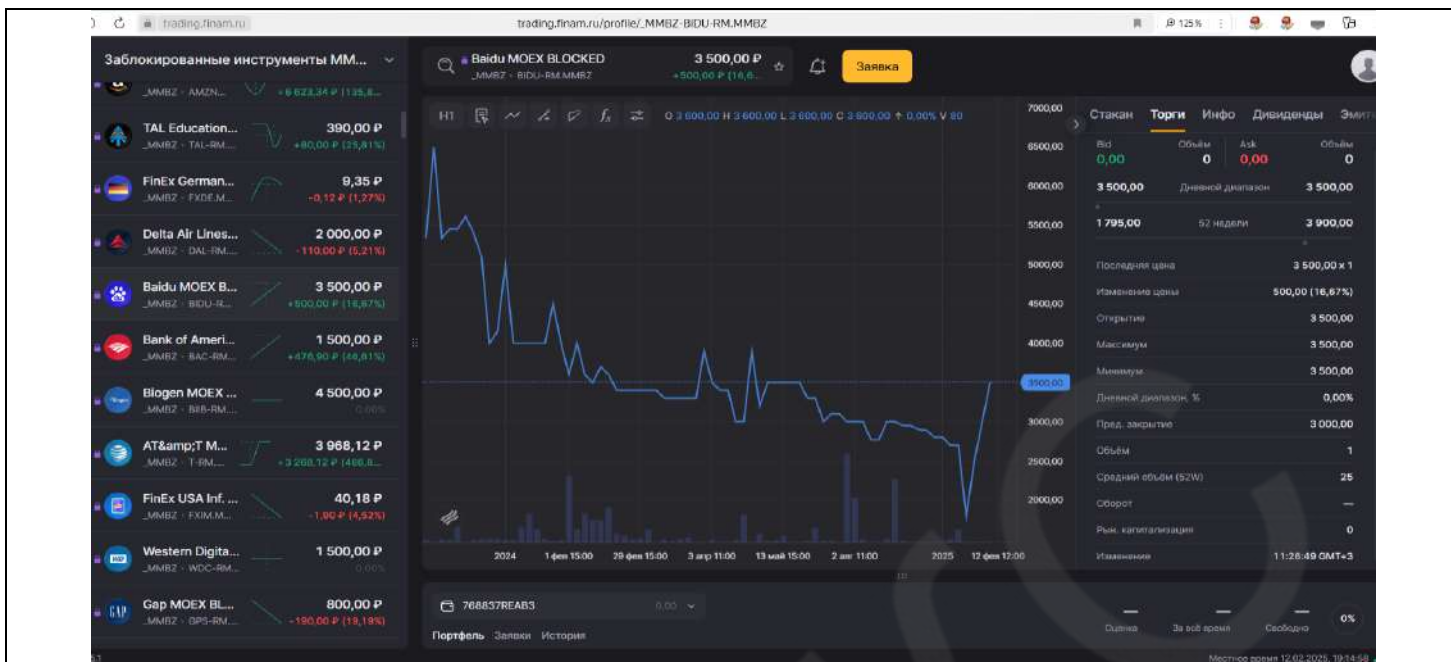
[https://trading.finam.ru/profile/\\_MMBZ-AMZN-RM.MMBZ](https://trading.finam.ru/profile/_MMBZ-AMZN-RM.MMBZ)



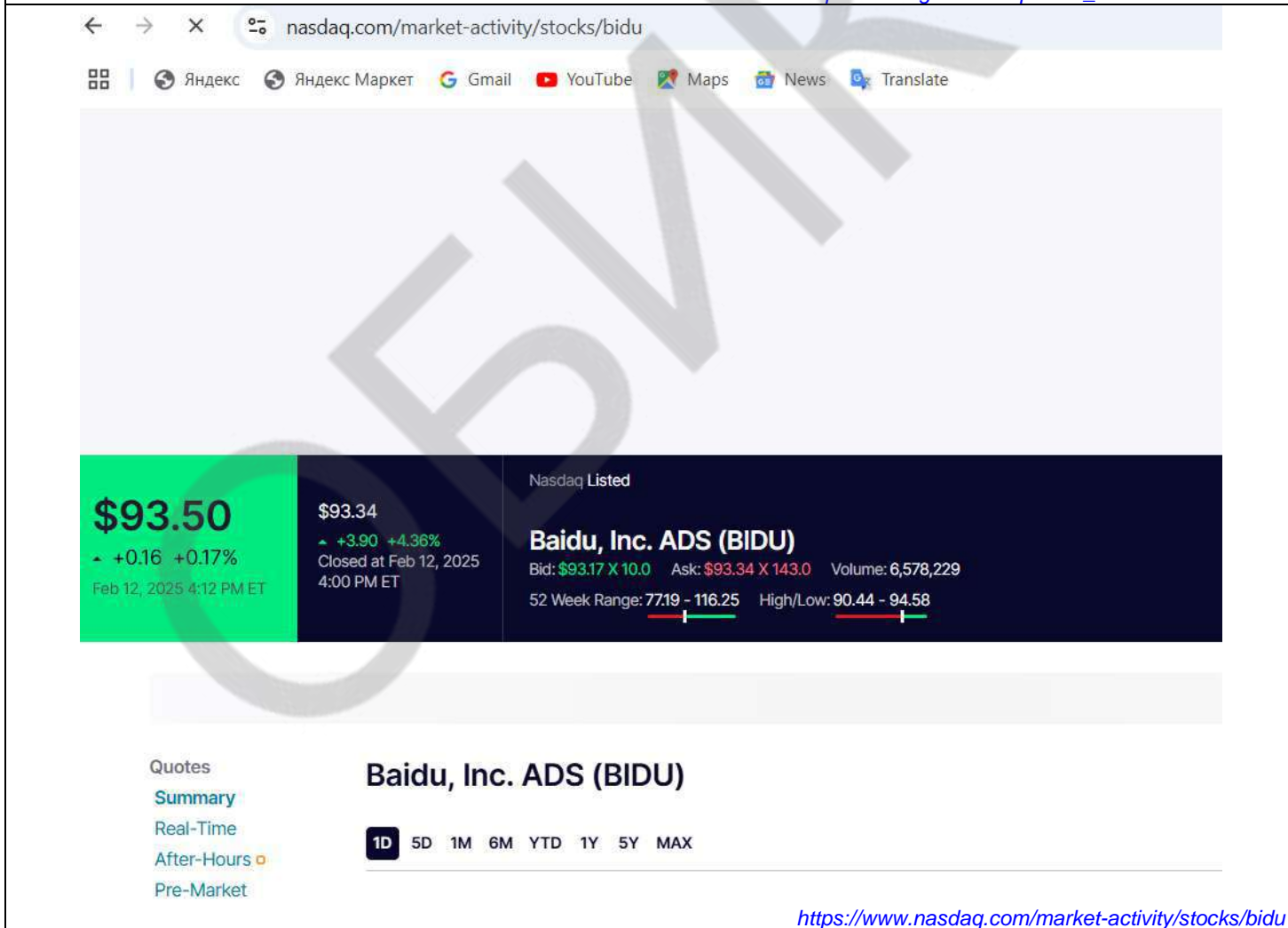
<https://www.nasdaq.com/market-activity/stocks/amzn>

Baidu ISIN US0567521085





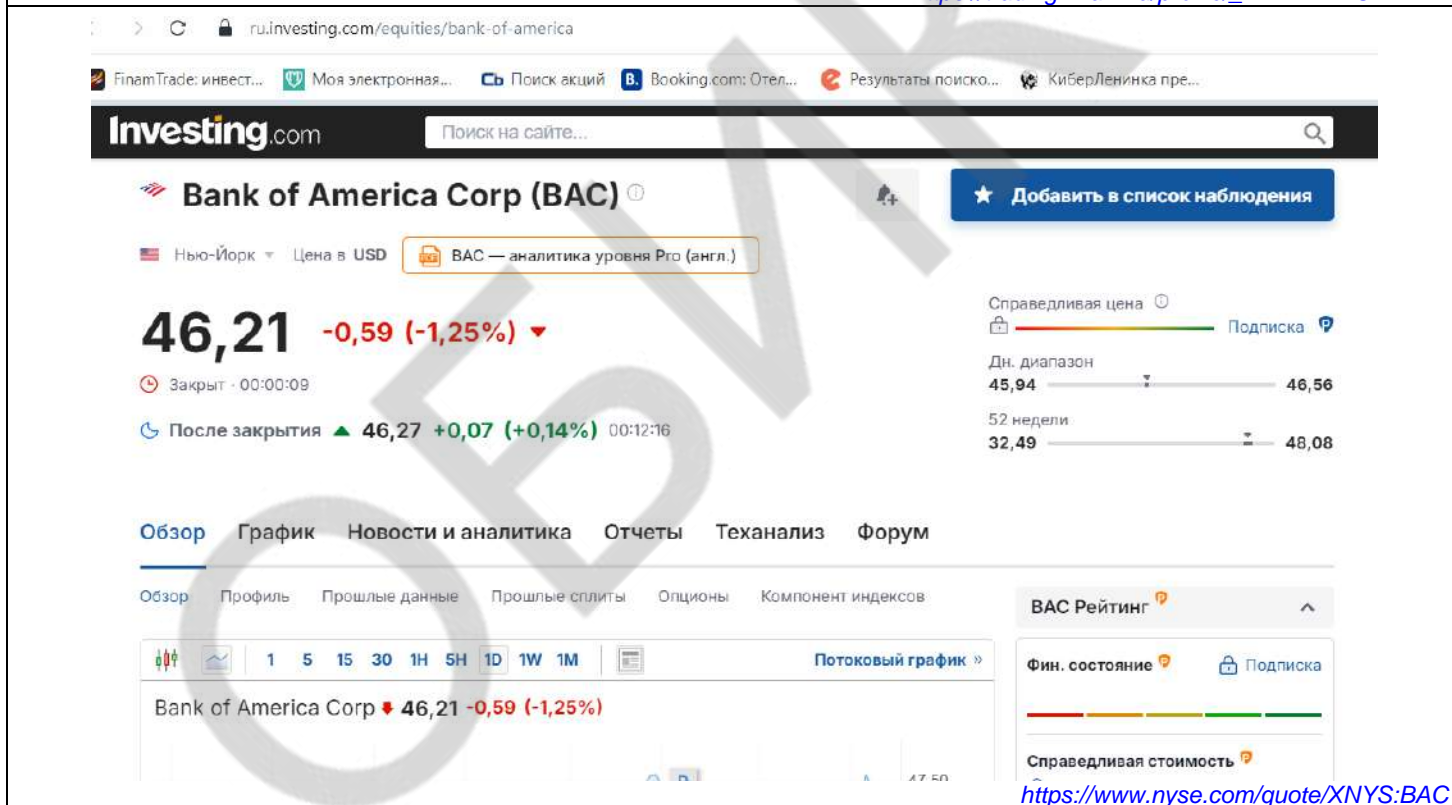
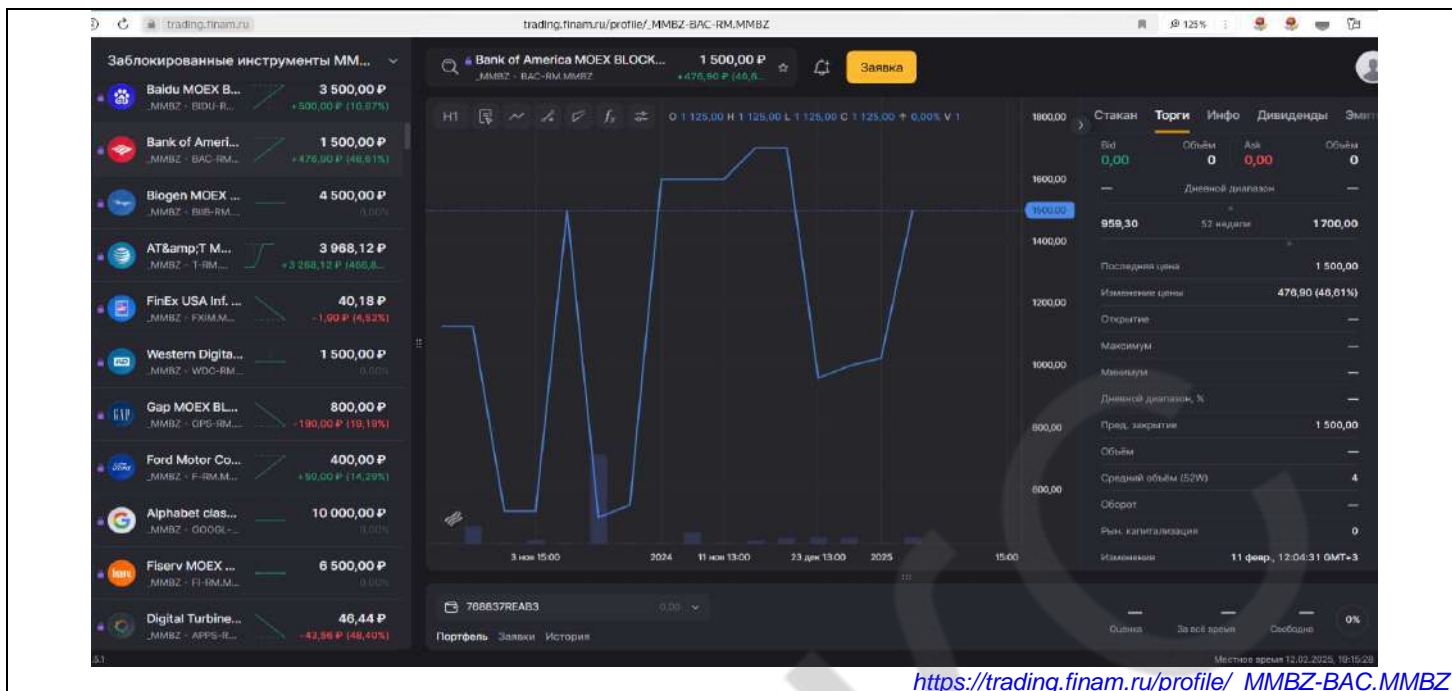
[https://trading.finam.ru/profile/\\_MMBZ-BIDU.MMBZ](https://trading.finam.ru/profile/_MMBZ-BIDU.MMBZ)



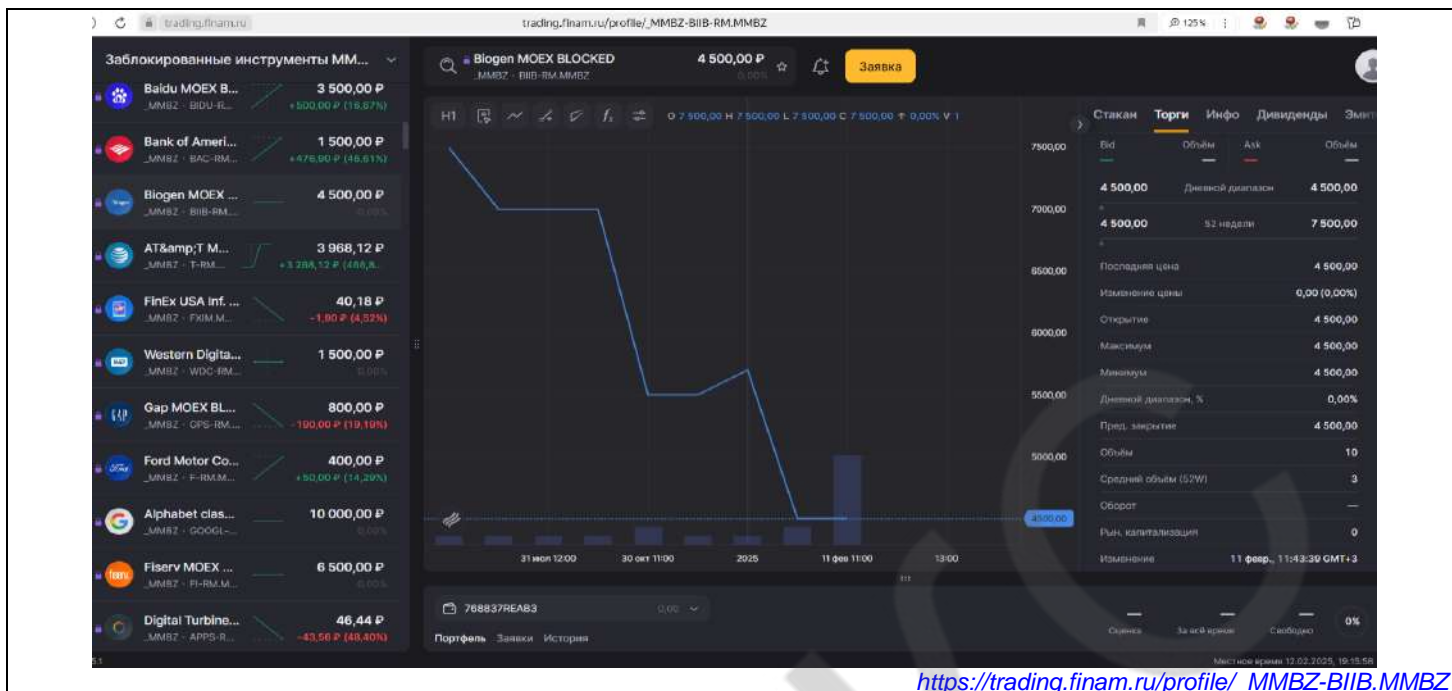
<https://www.nasdaq.com/market-activity/stocks/bidu>

**Bank of America ISIN US0605051046**

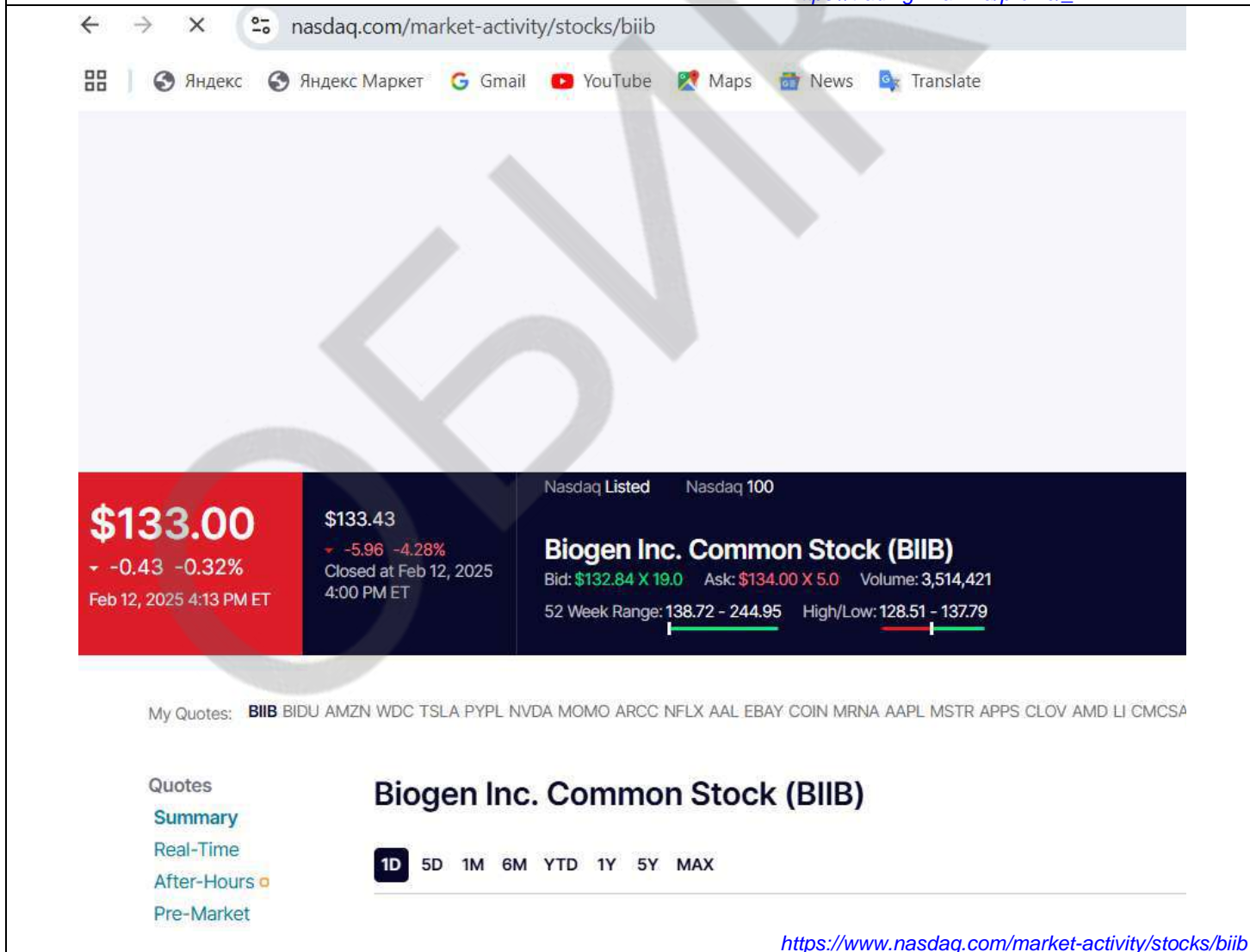




Biogen ISIN US09062X1037

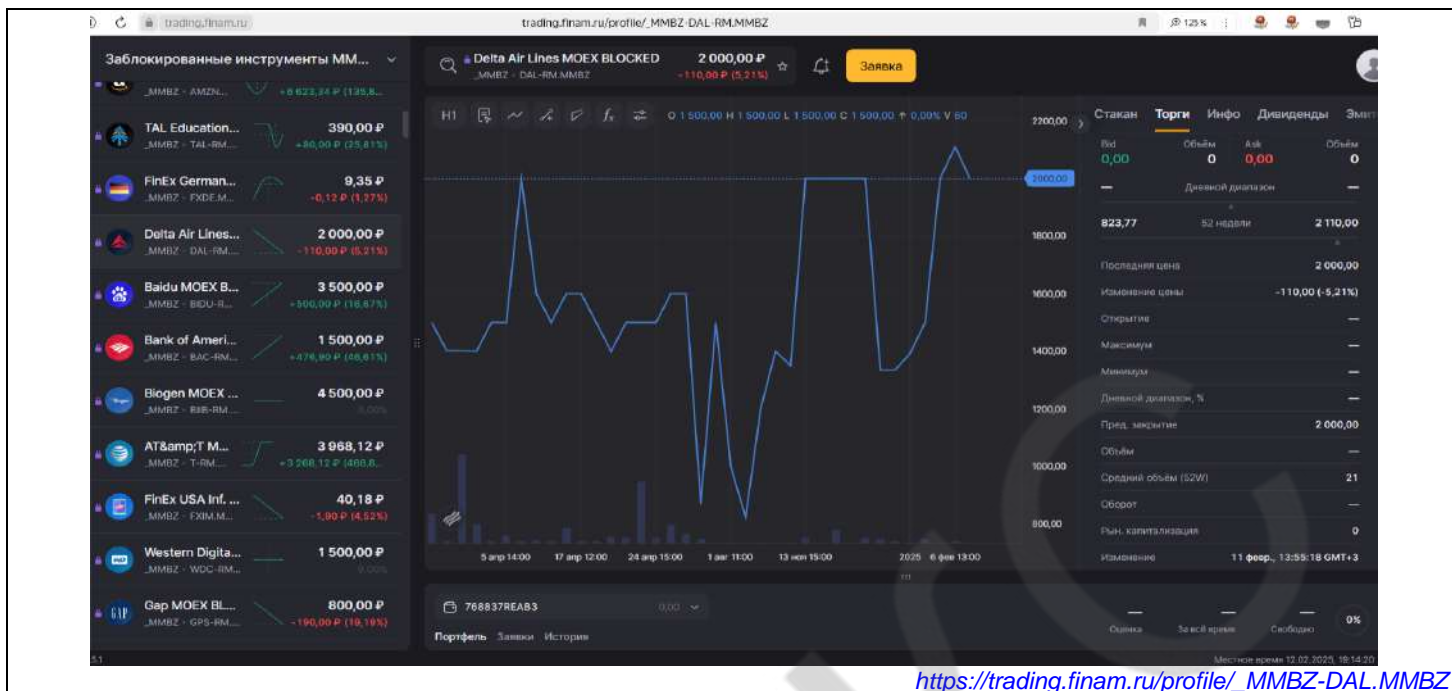


[https://trading.finam.ru/profile/\\_MMBZ-BIIB.MMBZ](https://trading.finam.ru/profile/_MMBZ-BIIB.MMBZ)

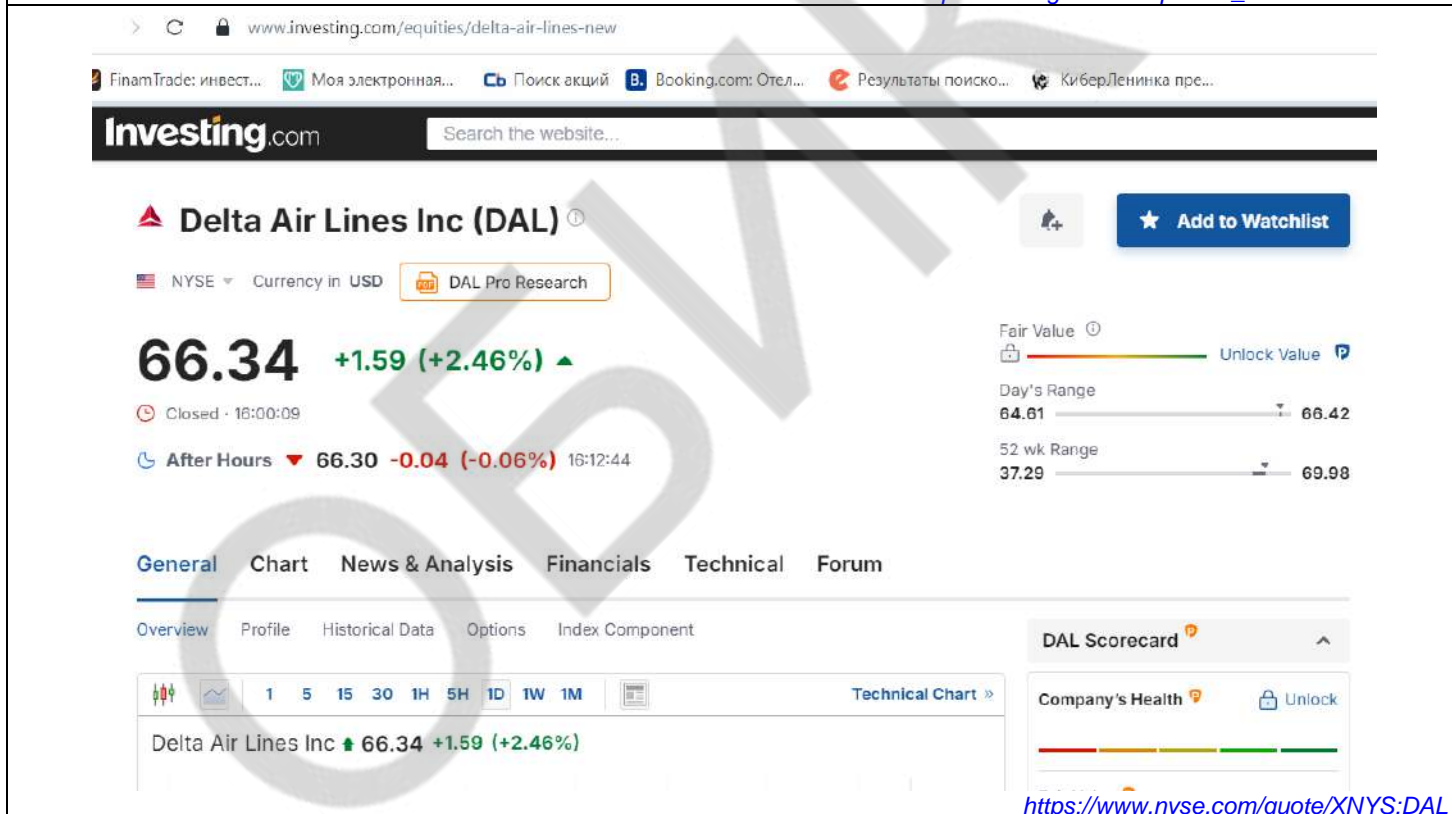


<https://www.nasdaq.com/market-activity/stocks/biib>

Delta Air Lines. Inc. ISIN US2473617023



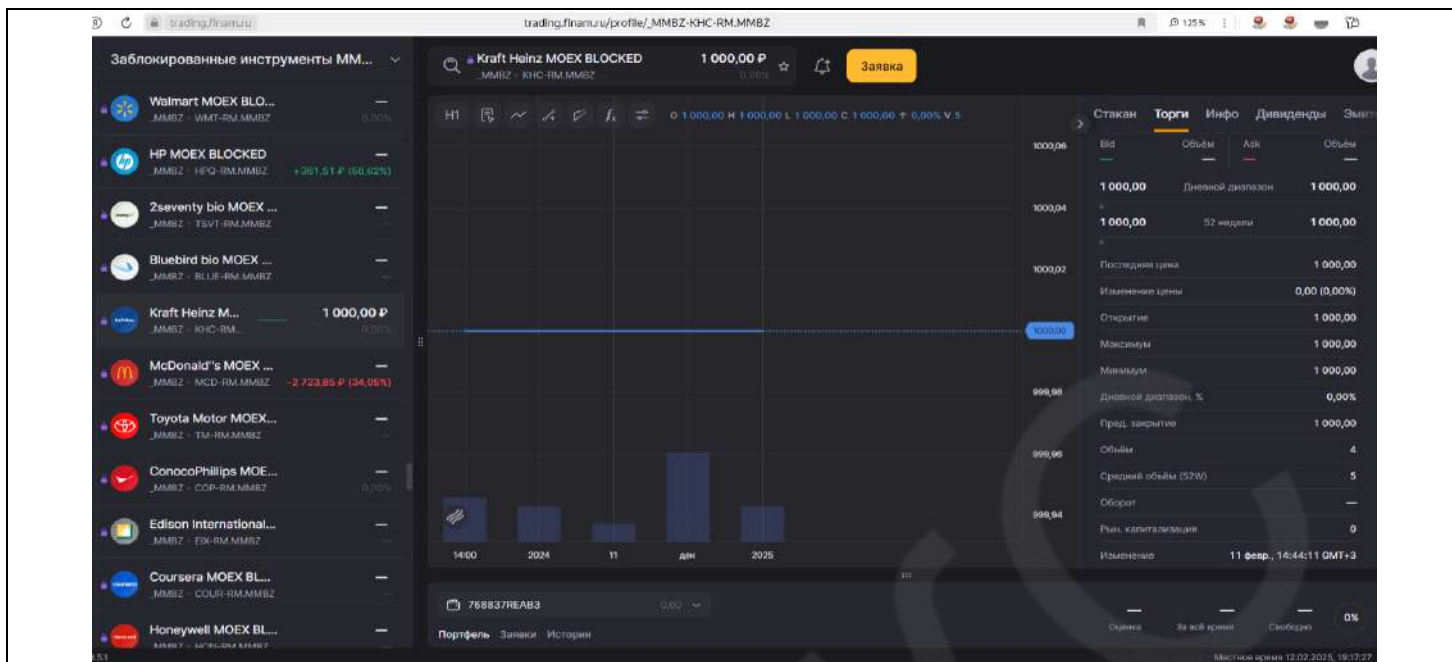
[https://trading.finam.ru/profile/\\_MMBZ-DAL.MMBZ](https://trading.finam.ru/profile/_MMBZ-DAL.MMBZ)



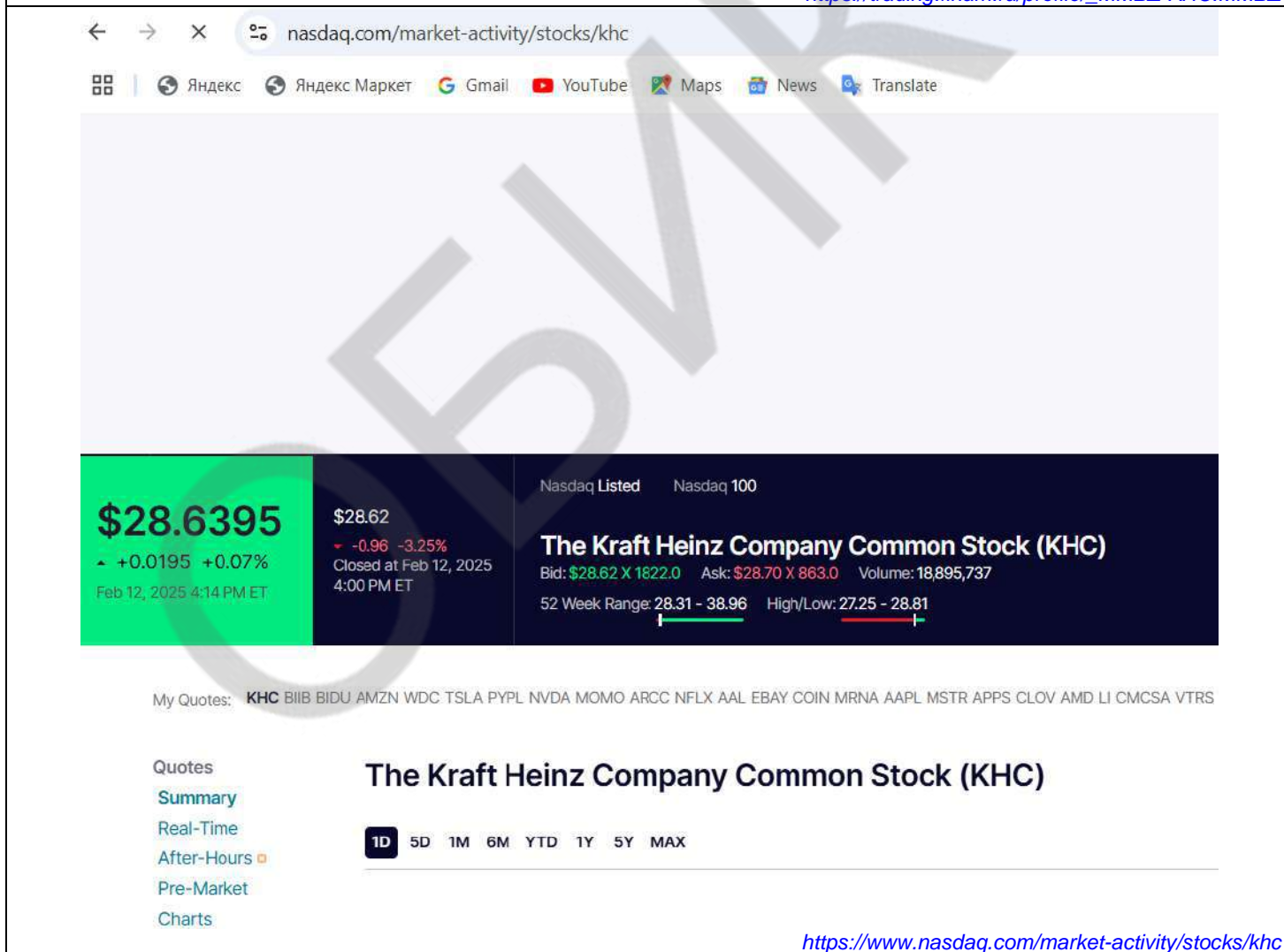
<https://www.nyse.com/quote/XNYS:DAL>

Kraft Heinz ISIN US5007541064



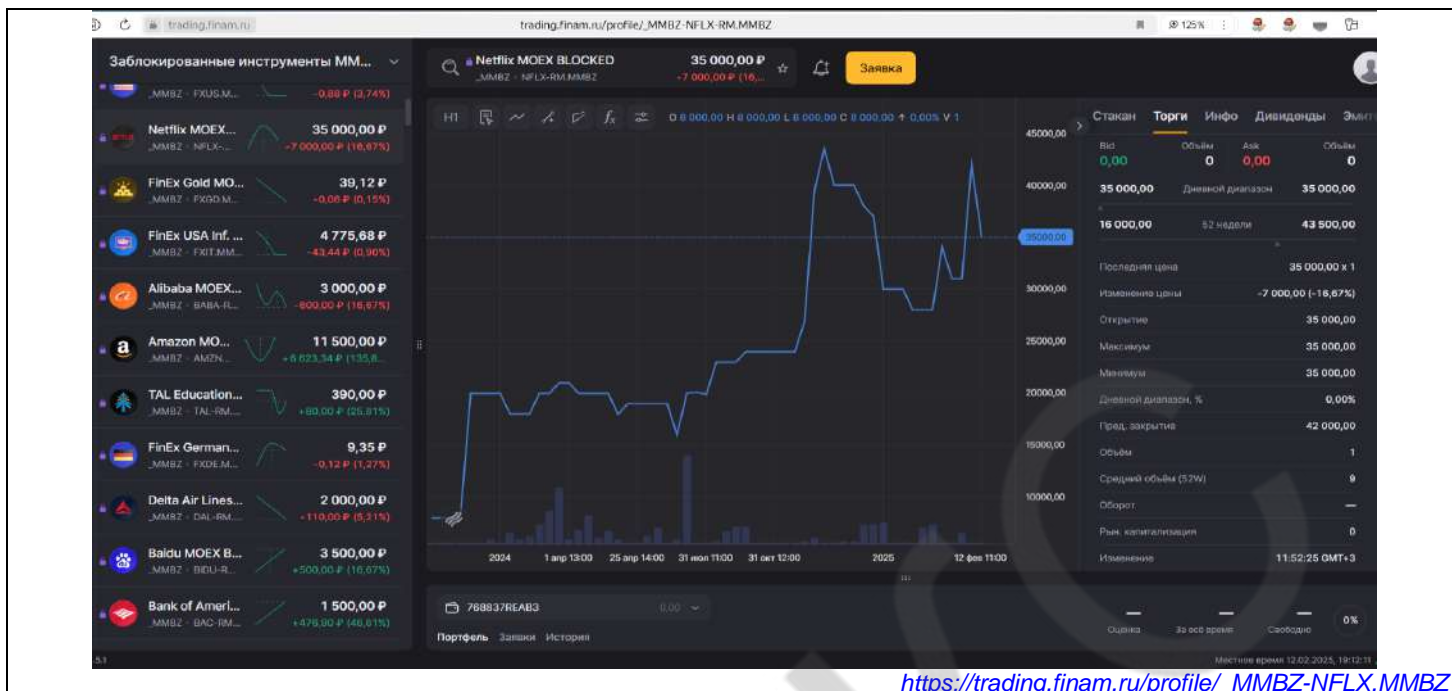


[https://trading.finam.ru/profile/\\_MMBZ-KHC.MMBZ](https://trading.finam.ru/profile/_MMBZ-KHC.MMBZ)

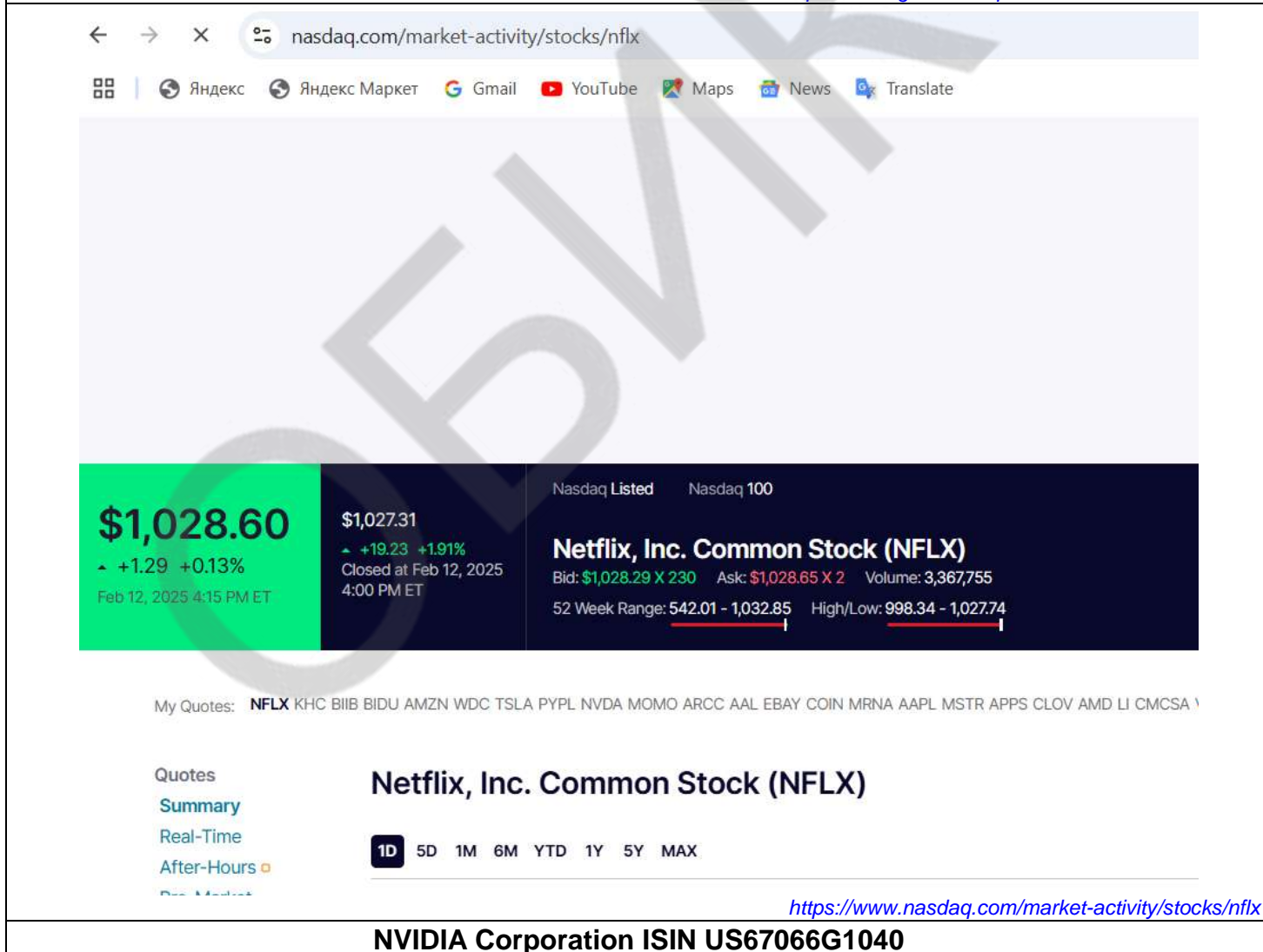


<https://www.nasdaq.com/market-activity/stocks/khc>

Netflix. Inc. ISIN US64110L1061



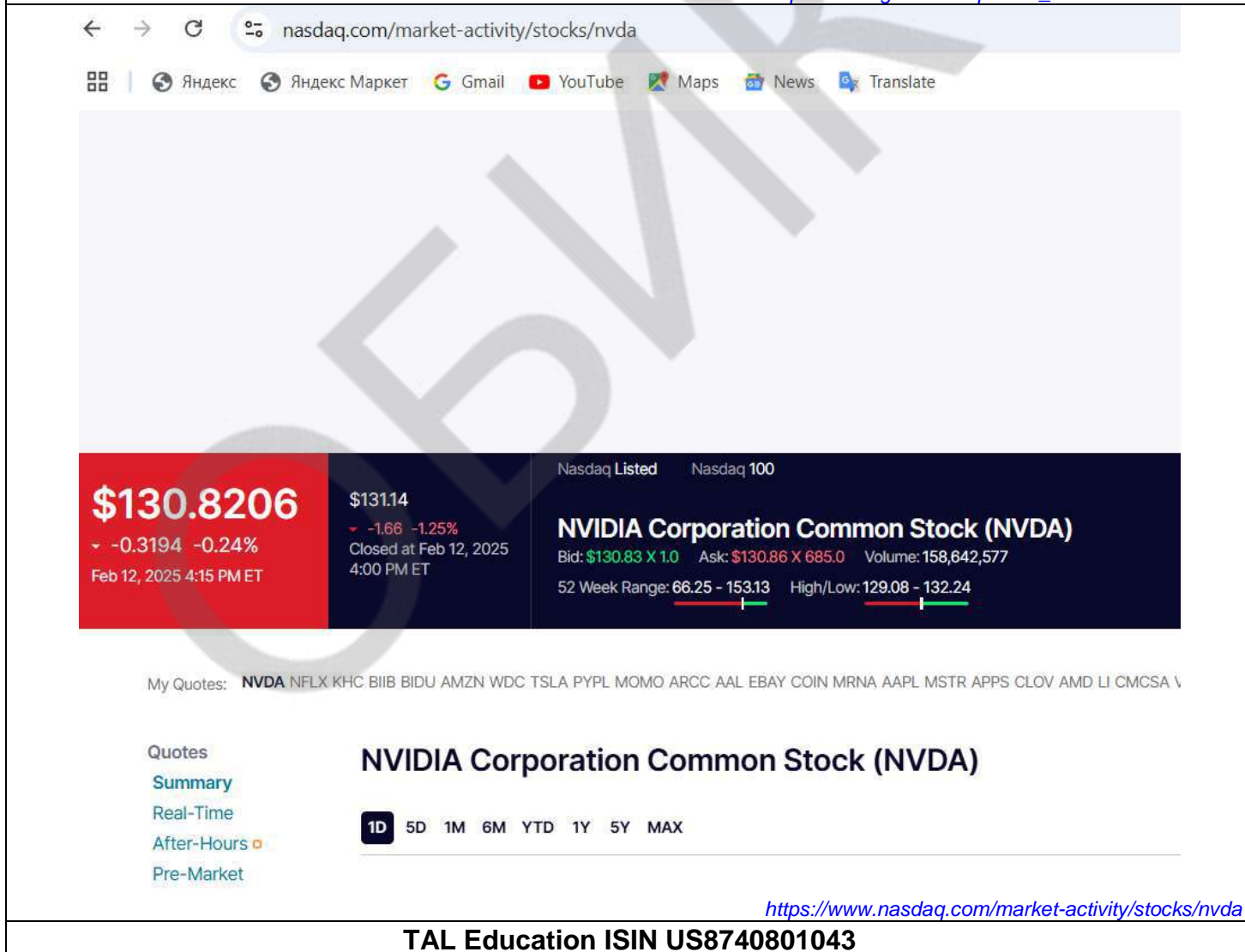
[https://trading.finam.ru/profile/\\_MMBZ-NFLX.MMBZ](https://trading.finam.ru/profile/_MMBZ-NFLX.MMBZ)



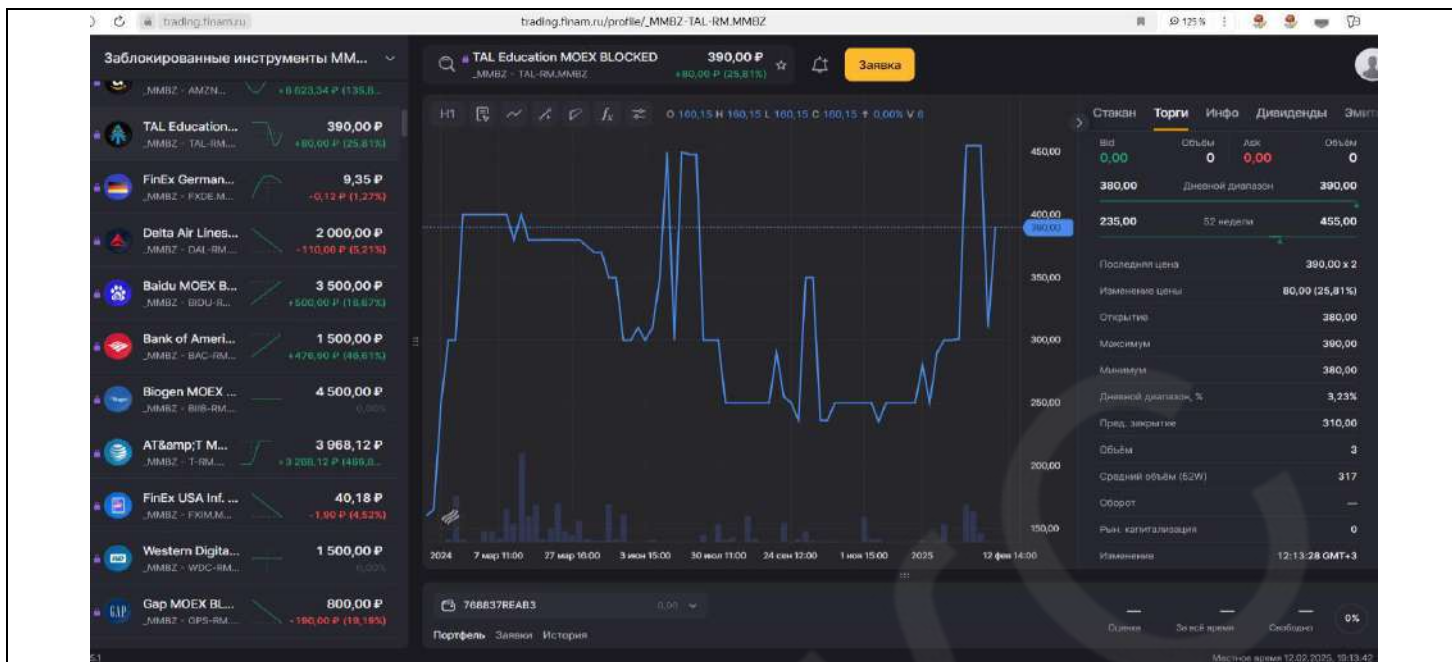




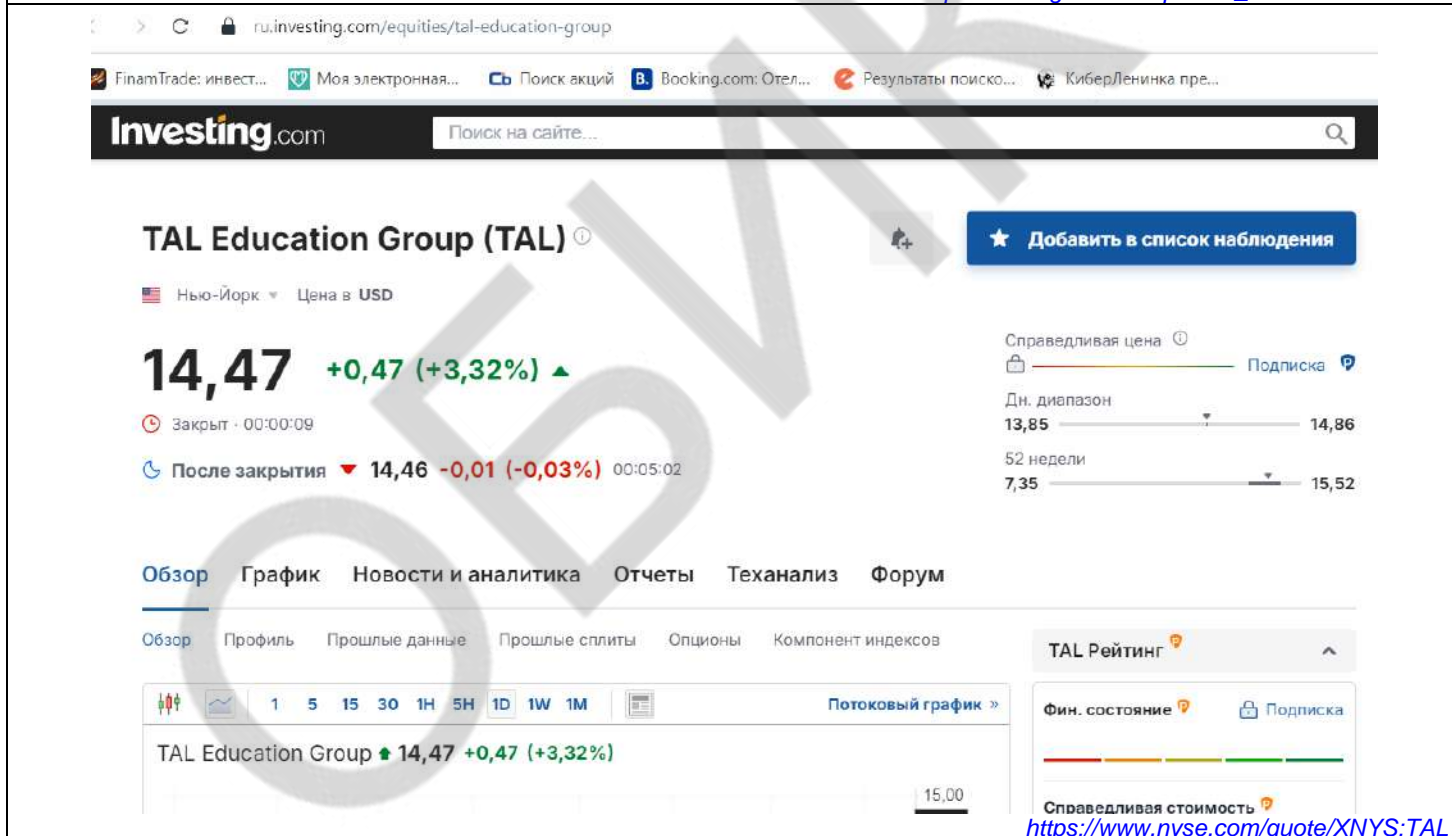
[https://trading.finam.ru/profile/\\_MMBZ-NVDA.MMBZ](https://trading.finam.ru/profile/_MMBZ-NVDA.MMBZ)



TAL Education ISIN US8740801043



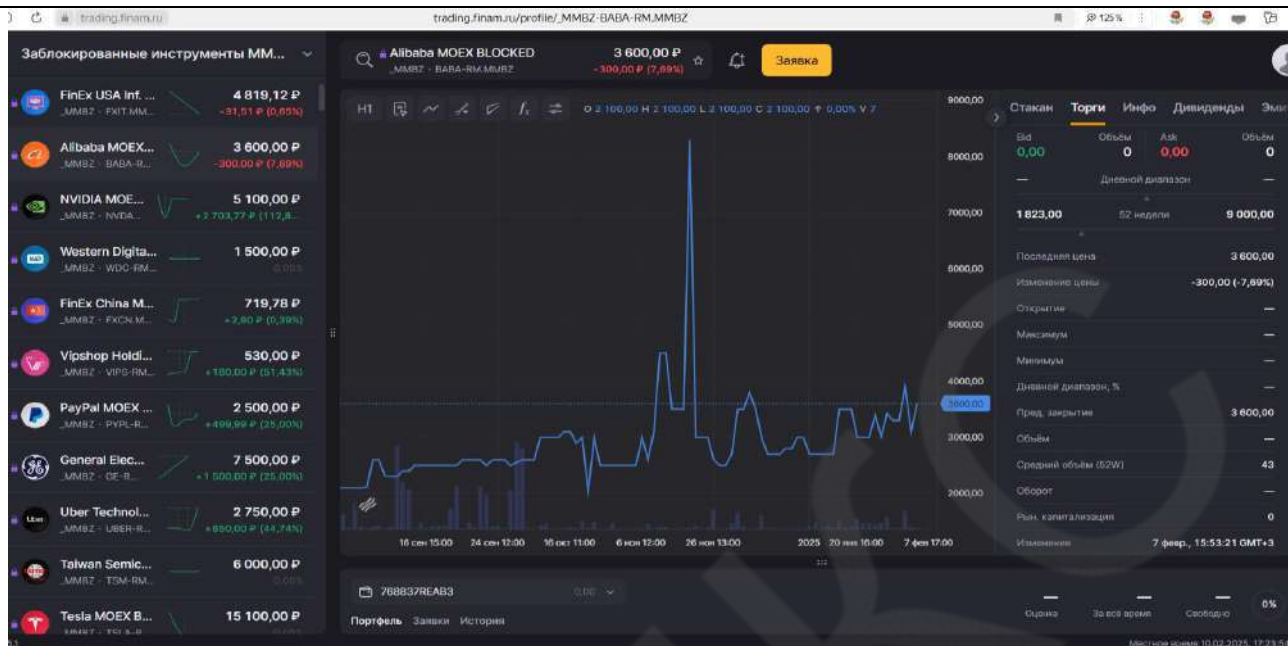
[https://trading.finam.ru/profile/\\_MMBZ-TAL.MMBZ](https://trading.finam.ru/profile/_MMBZ-TAL.MMBZ)



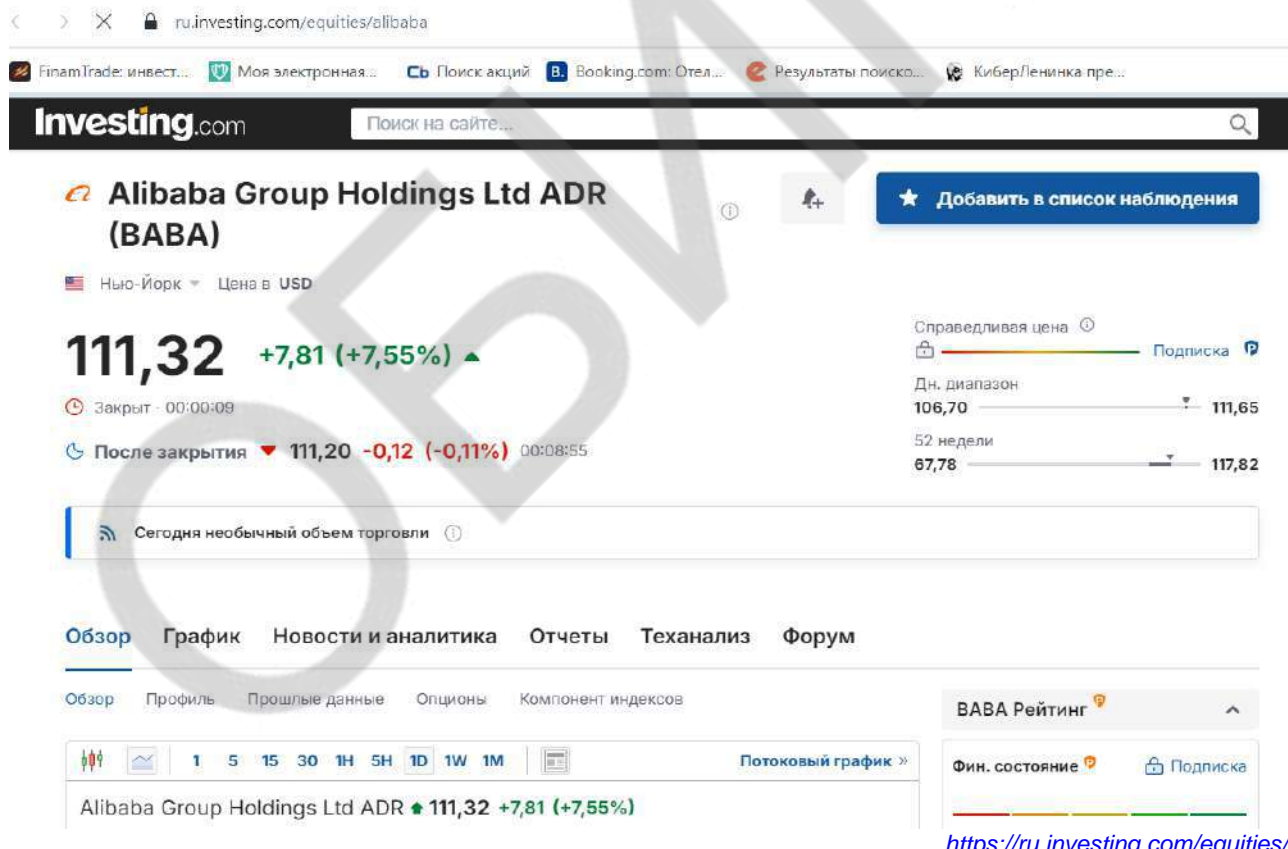
<https://www.nyse.com/quote/XNYS:TAL>

РЫНОЧНЫЕ ДАННЫЕ НА 10.02.2025 г.

Alibaba ISIN US01609W1027



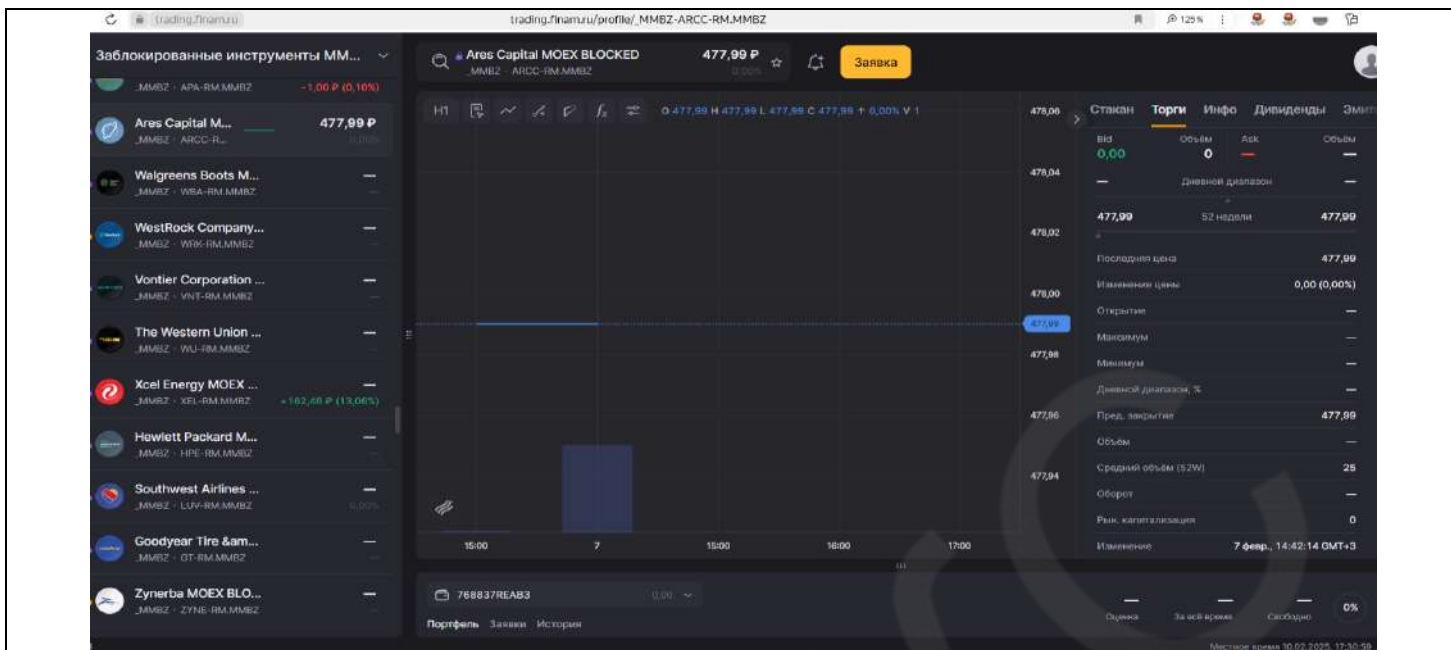
[https://trading.finam.ru/profile/\\_MMBZ-BABA.MMBZ](https://trading.finam.ru/profile/_MMBZ-BABA.MMBZ)



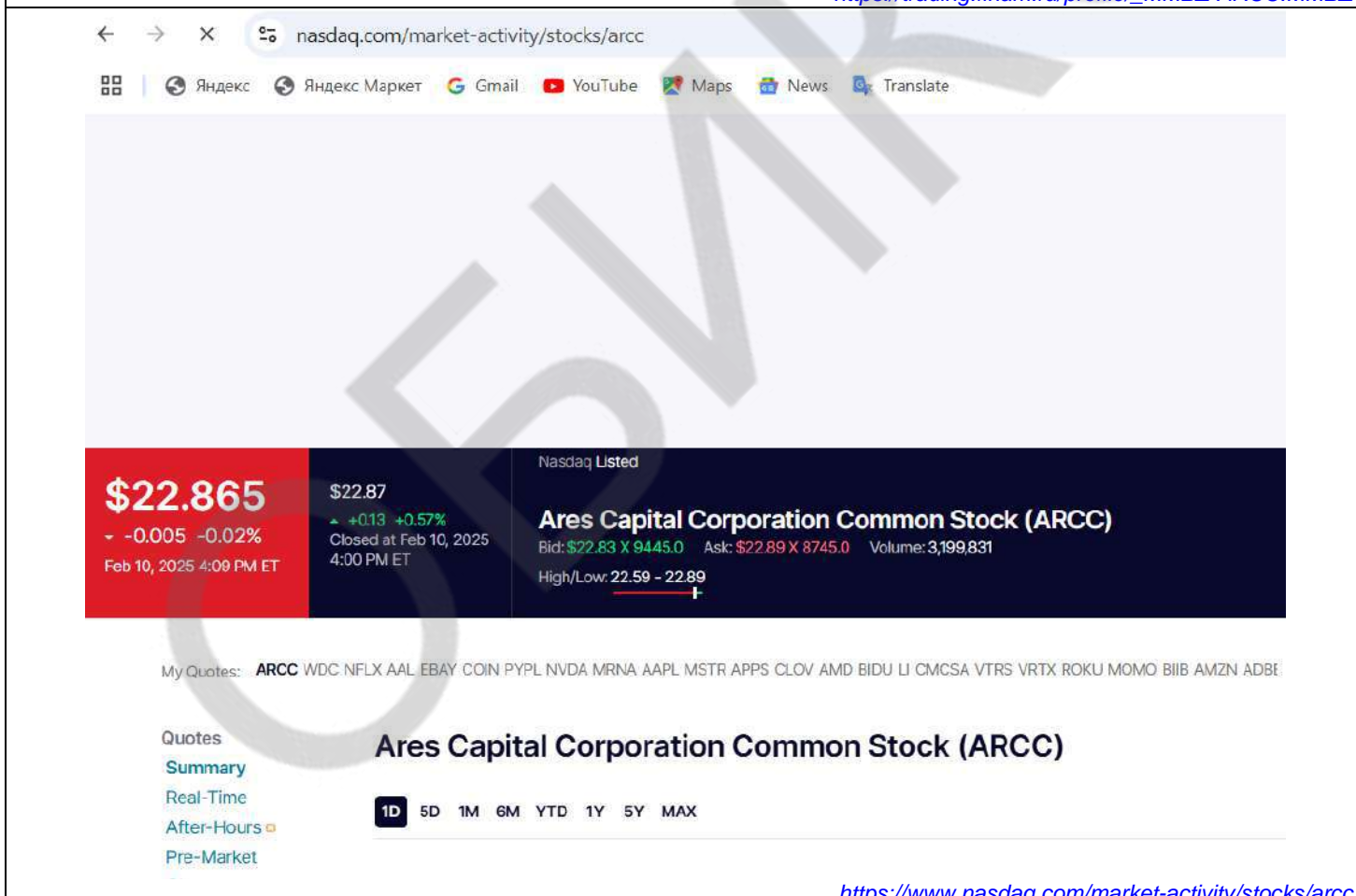
<https://ru.investing.com/equities/alibaba>

Ares Capital ISIN US04010L1035



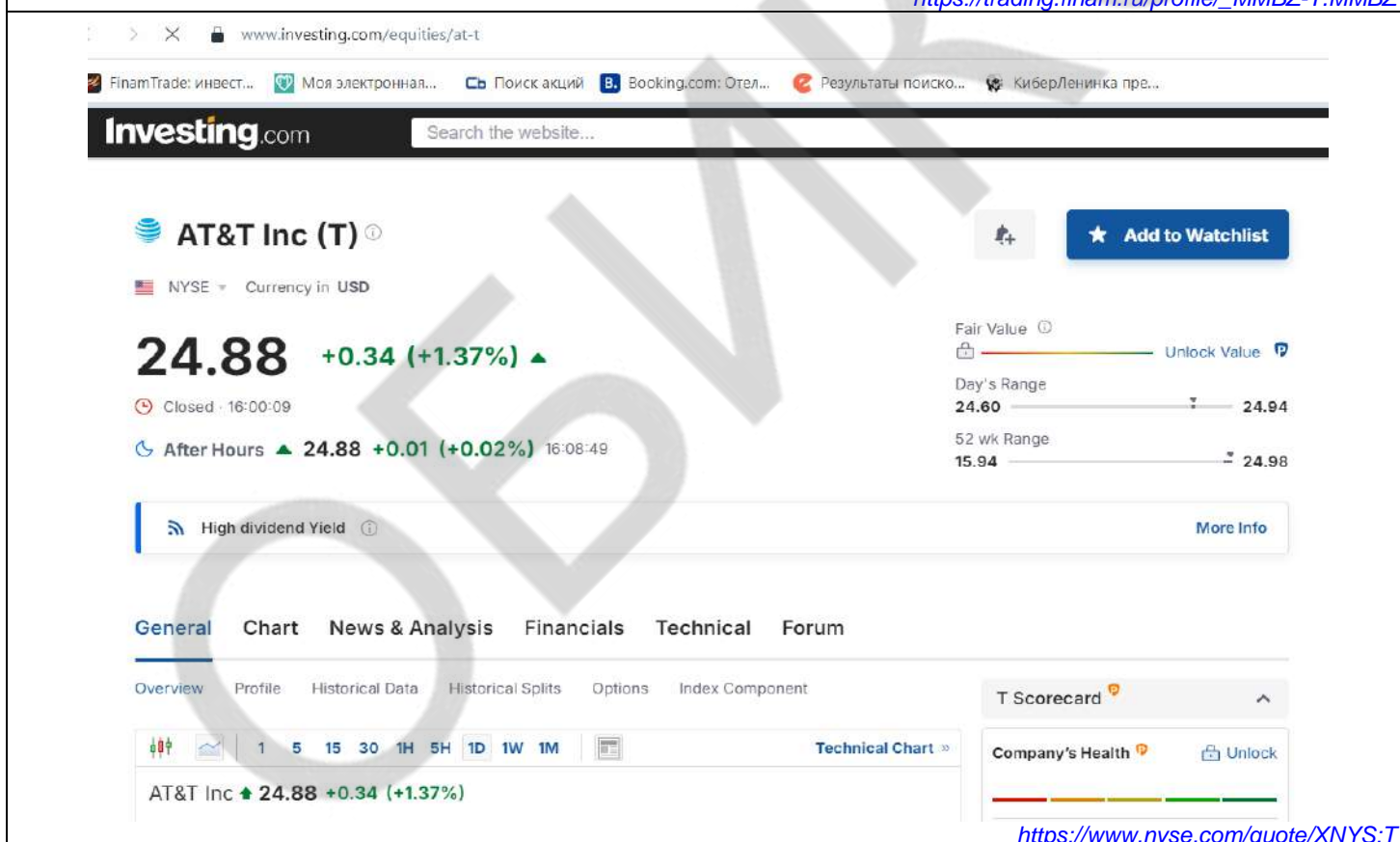
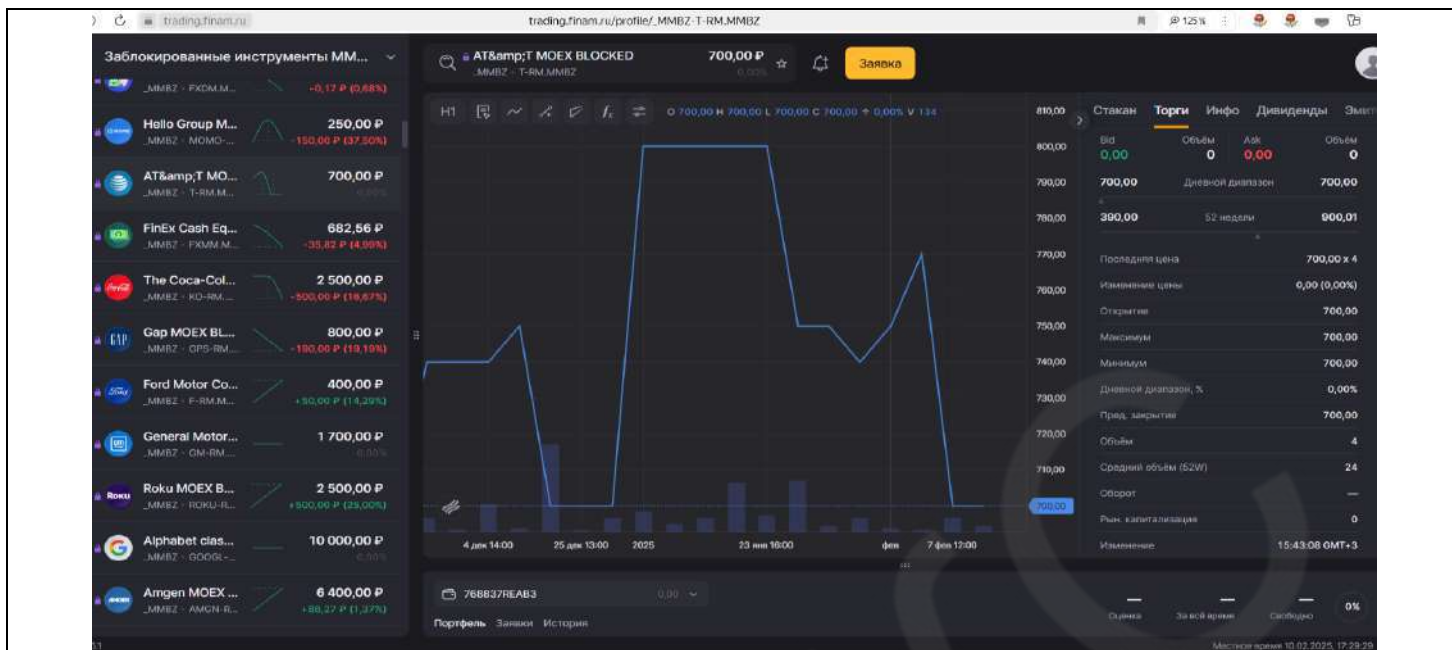


[https://trading.finam.ru/profile/\\_MMBZ-ARCC.MMBZ](https://trading.finam.ru/profile/_MMBZ-ARCC.MMBZ)



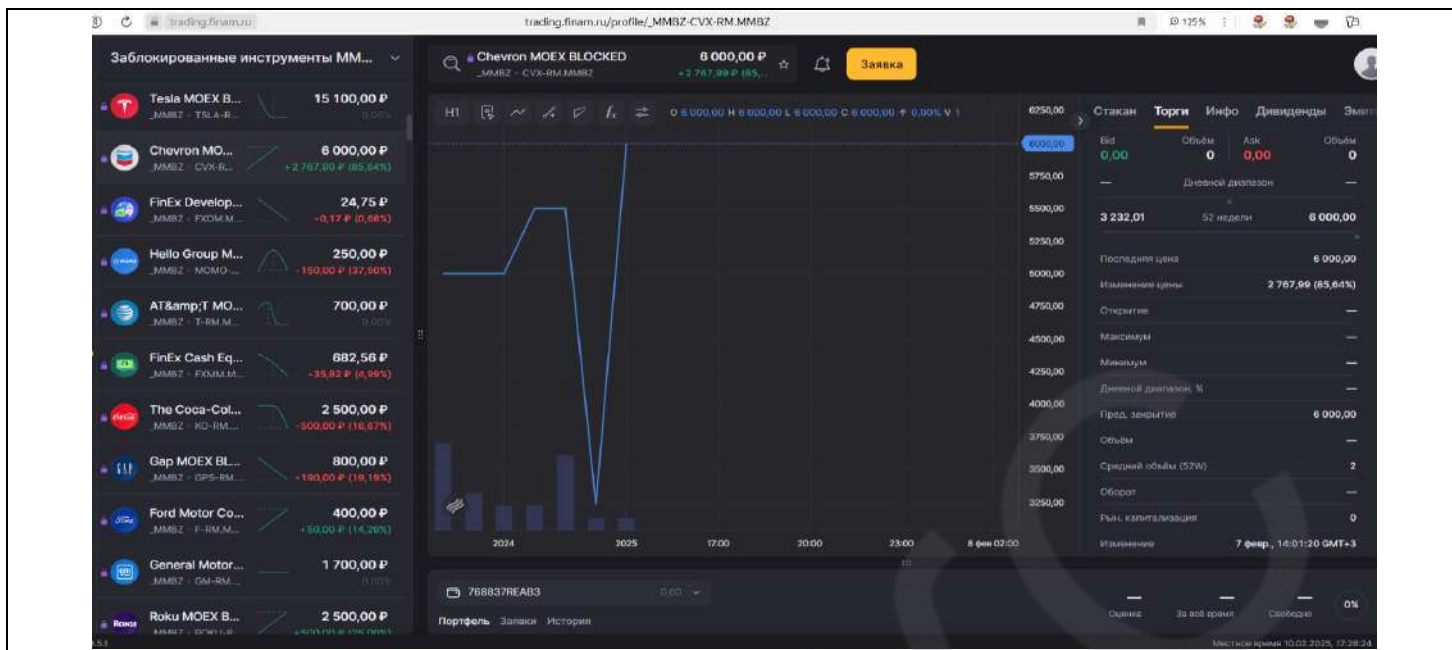
<https://www.nasdaq.com/market-activity/stocks/arcc>

AT&T ISIN US00206R1023

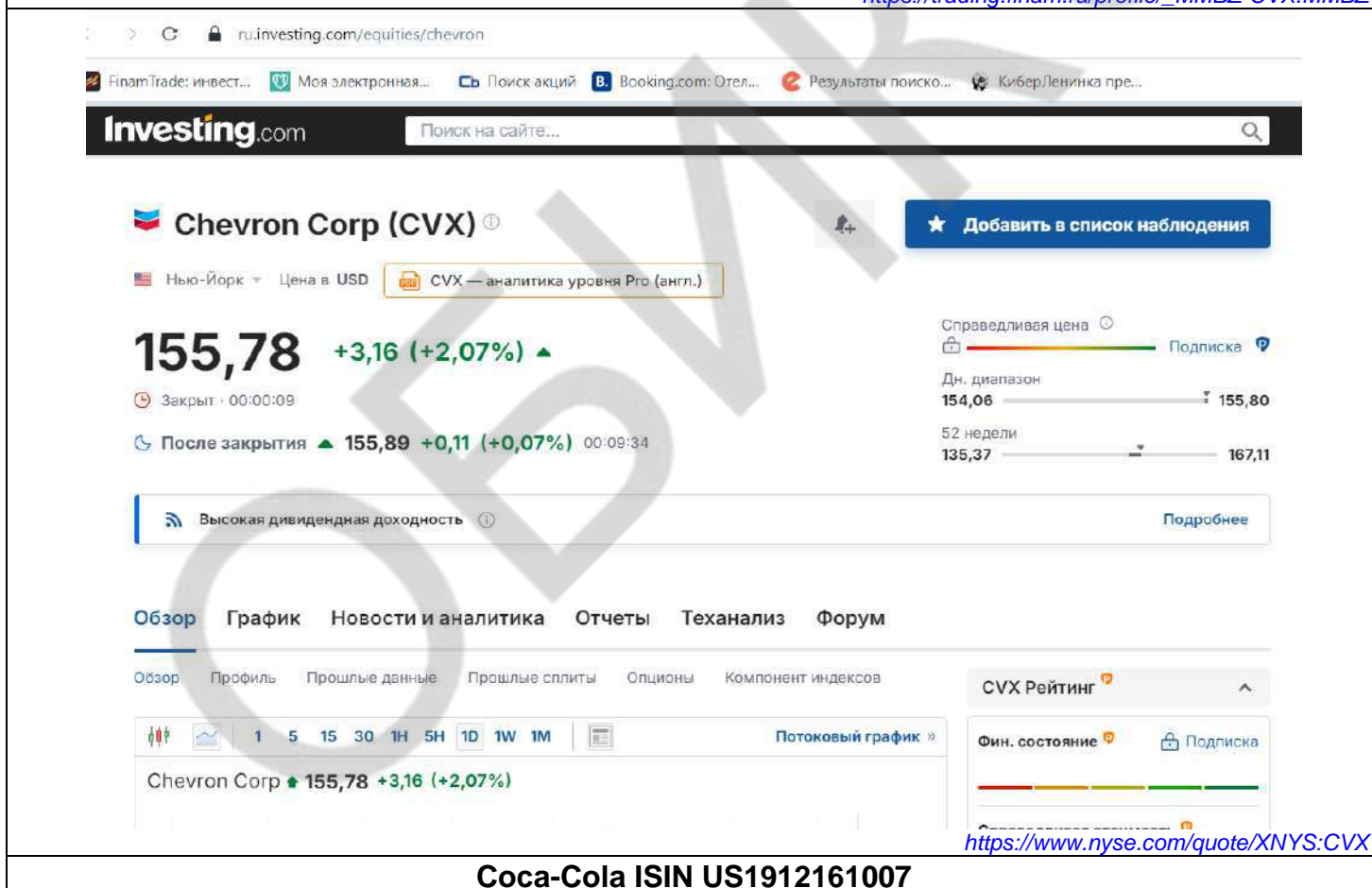


Chevron ISIN US1667641005

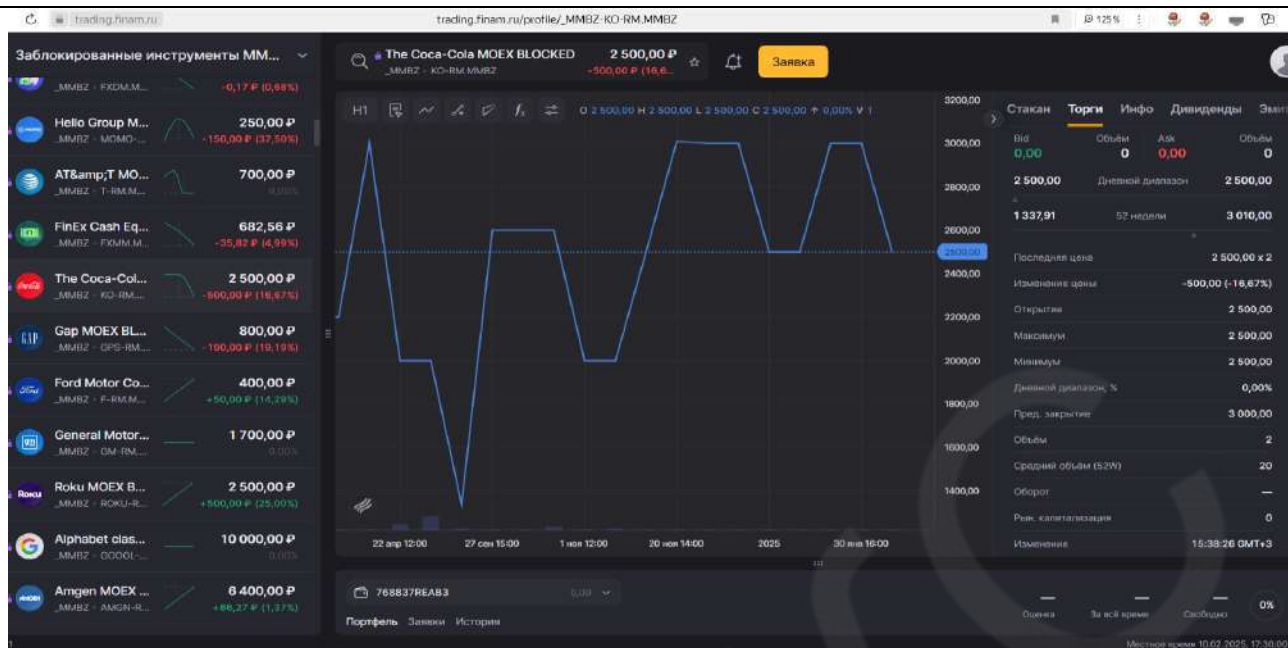




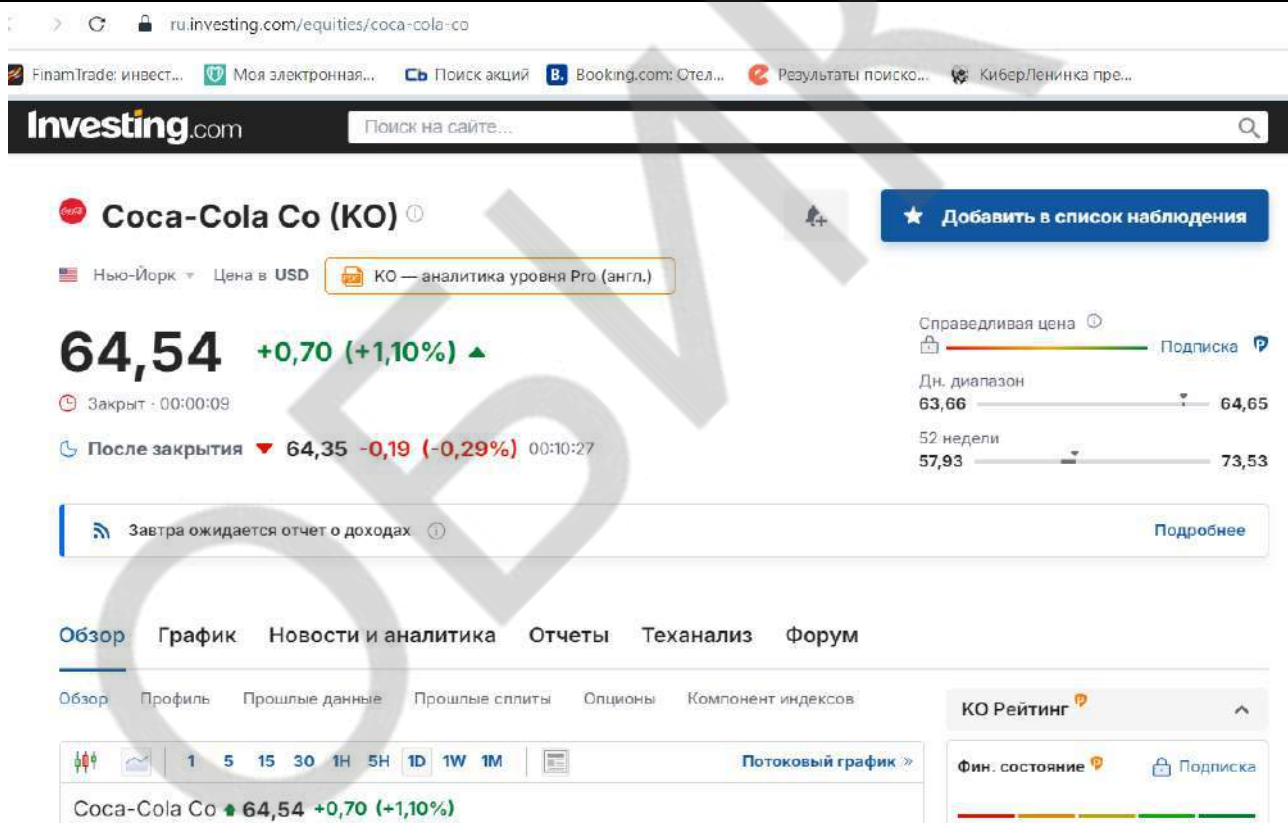
[https://trading.finan.ru/profile/\\_MMBZ-CVX.MMBZ](https://trading.finan.ru/profile/_MMBZ-CVX.MMBZ)



Coca-Cola ISIN US1912161007

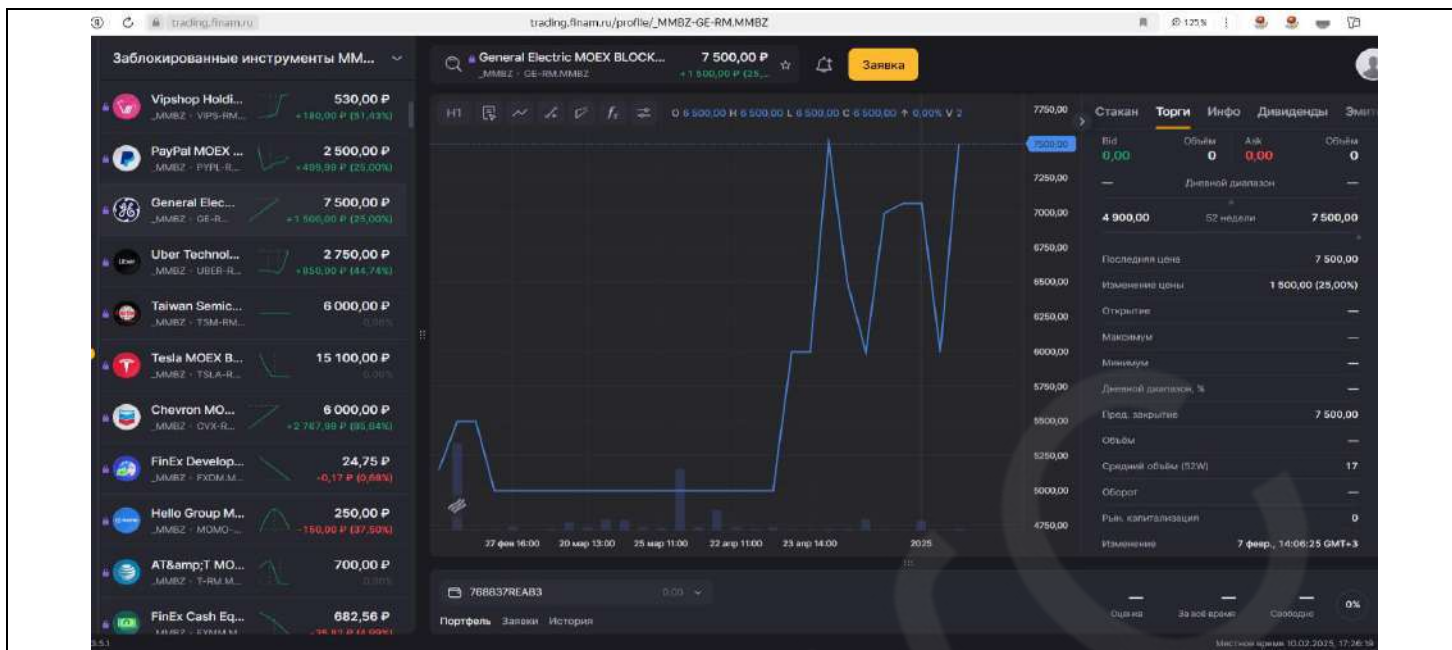


[https://trading.finan.ru/profile/\\_MMBZ-KO.RM.MMBZ](https://trading.finan.ru/profile/_MMBZ-KO.RM.MMBZ)

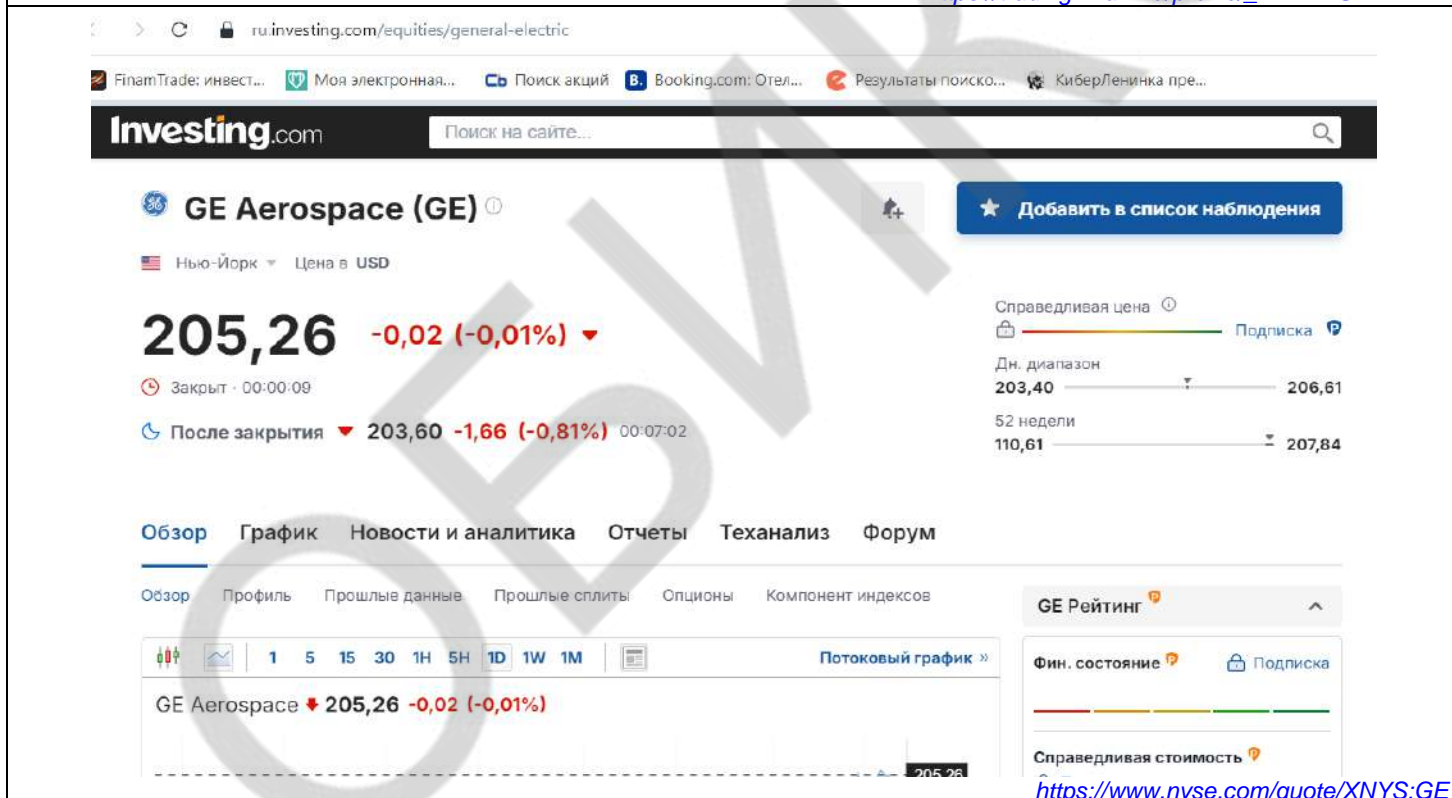


<https://www.nyse.com/quote/XNYS:KO>

General Electric ISIN US3696043013



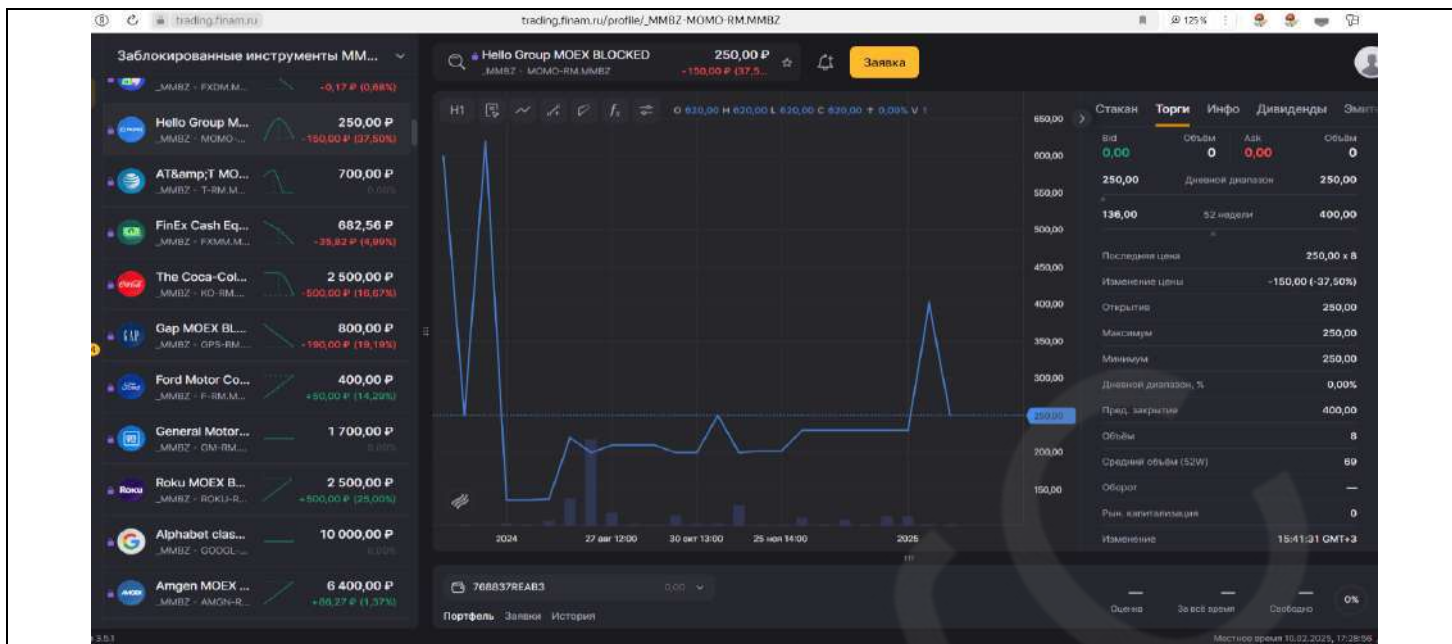
[https://trading.finam.ru/profile/\\_MMBZ-GE.MMBZ](https://trading.finam.ru/profile/_MMBZ-GE.MMBZ)



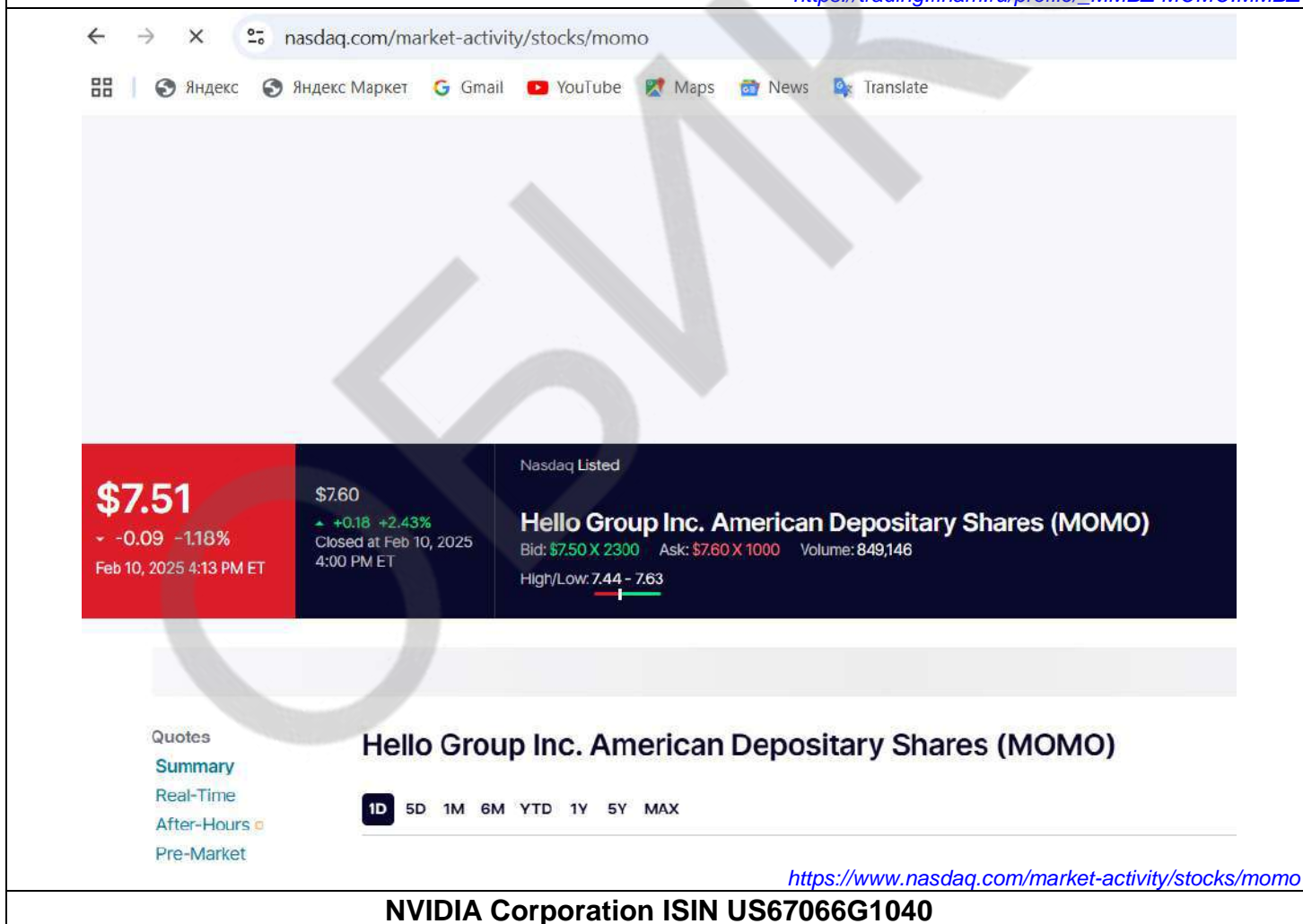
<https://www.nyse.com/quote/XNYS:GE>

Hello Group ISIN US4234031049



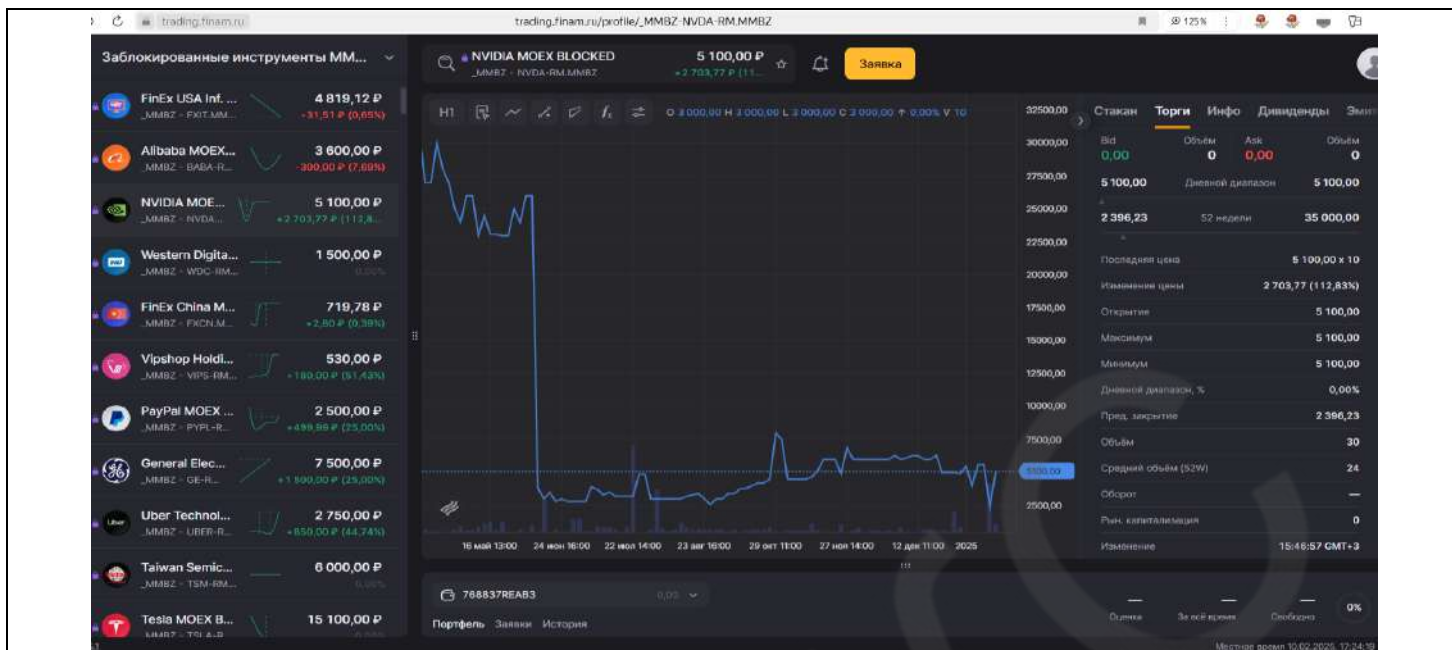


[https://trading.finam.ru/profile/\\_MMBZ-MOMO.MMBZ](https://trading.finam.ru/profile/_MMBZ-MOMO.MMBZ)

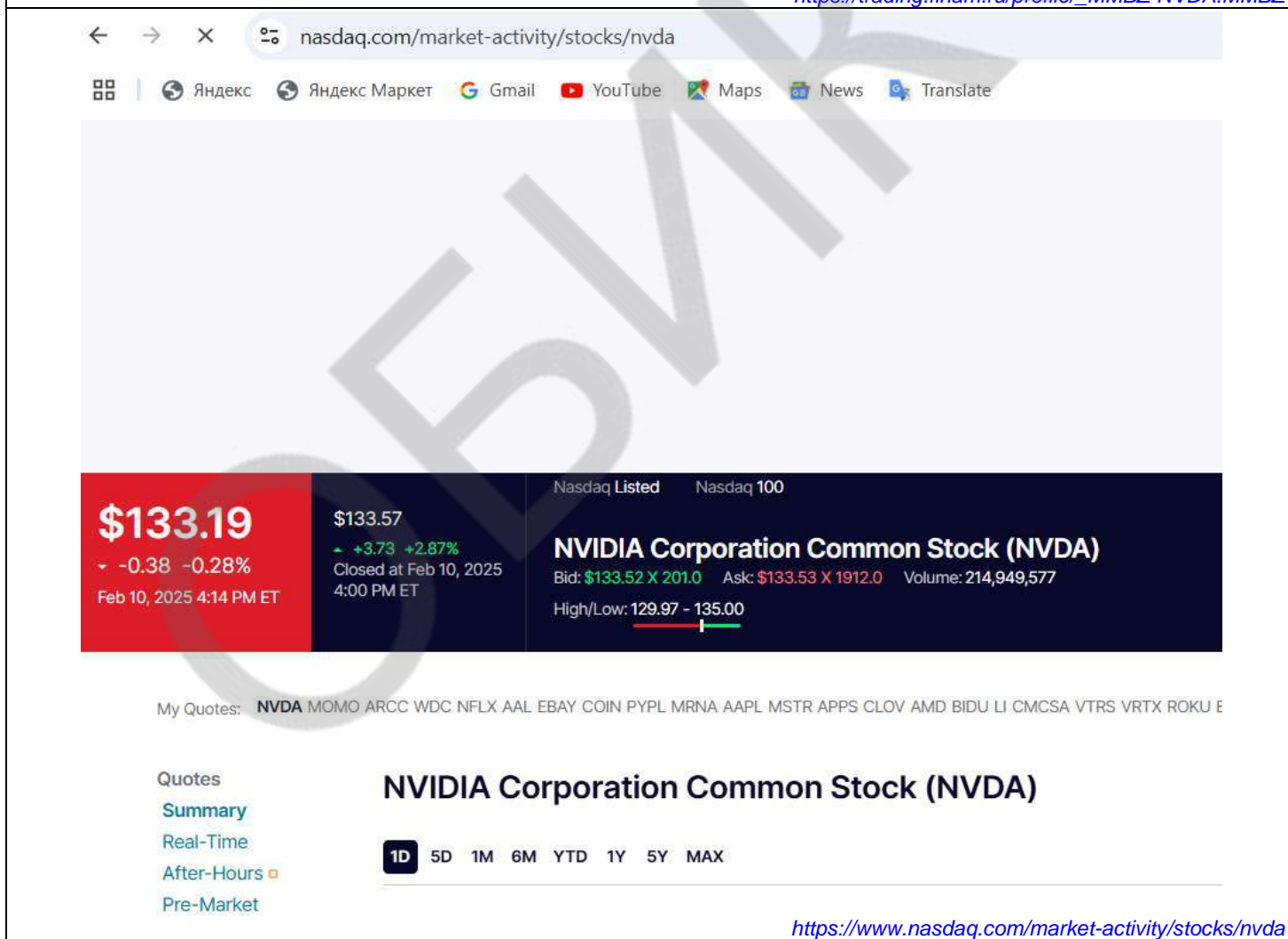


<https://www.nasdaq.com/market-activity/stocks/momo>

**NVIDIA Corporation ISIN US67066G1040**



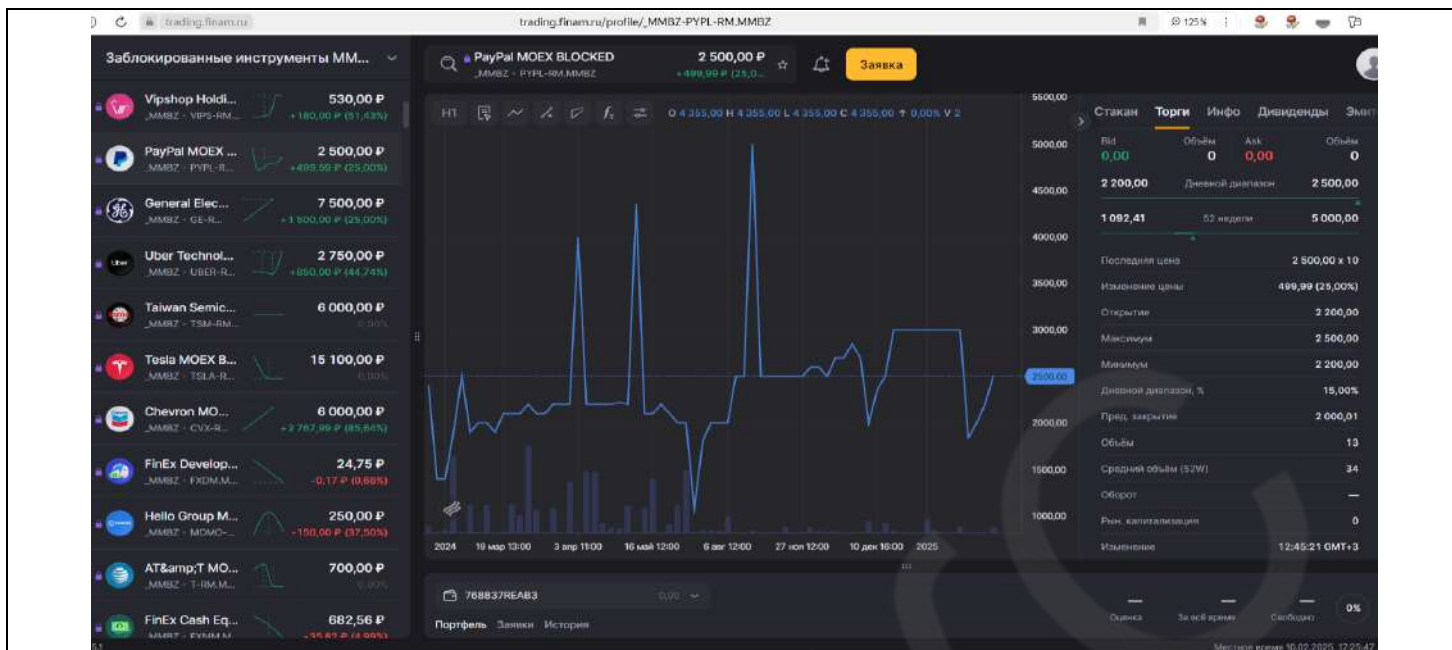
[https://trading.finam.ru/profile/\\_MMBZ-NVDA.MMBZ](https://trading.finam.ru/profile/_MMBZ-NVDA.MMBZ)



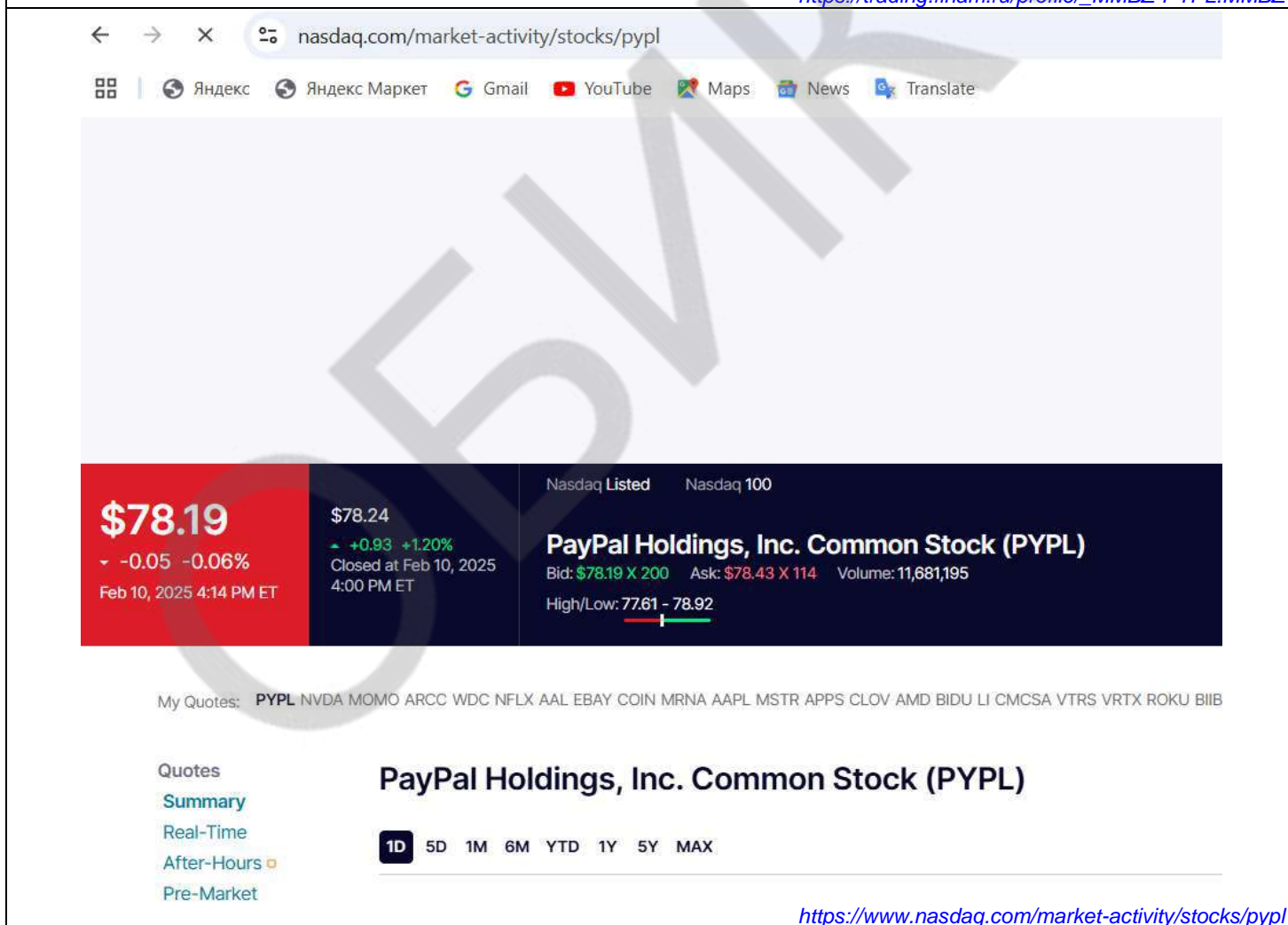
<https://www.nasdaq.com/market-activity/stocks/nvda>

PayPal Holdings. Inc. ISIN US70450Y1038



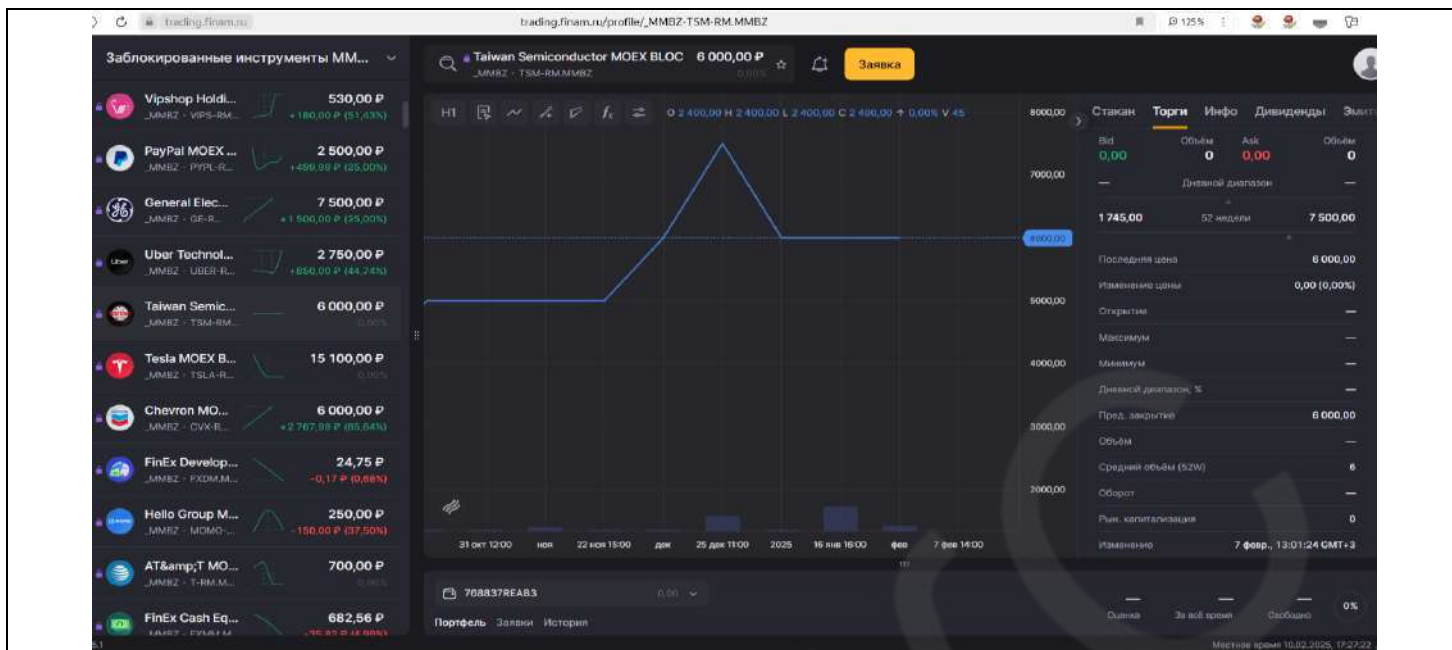


[https://trading.finam.ru/profile/\\_MMBZ-PYPL.MMBZ](https://trading.finam.ru/profile/_MMBZ-PYPL.MMBZ)

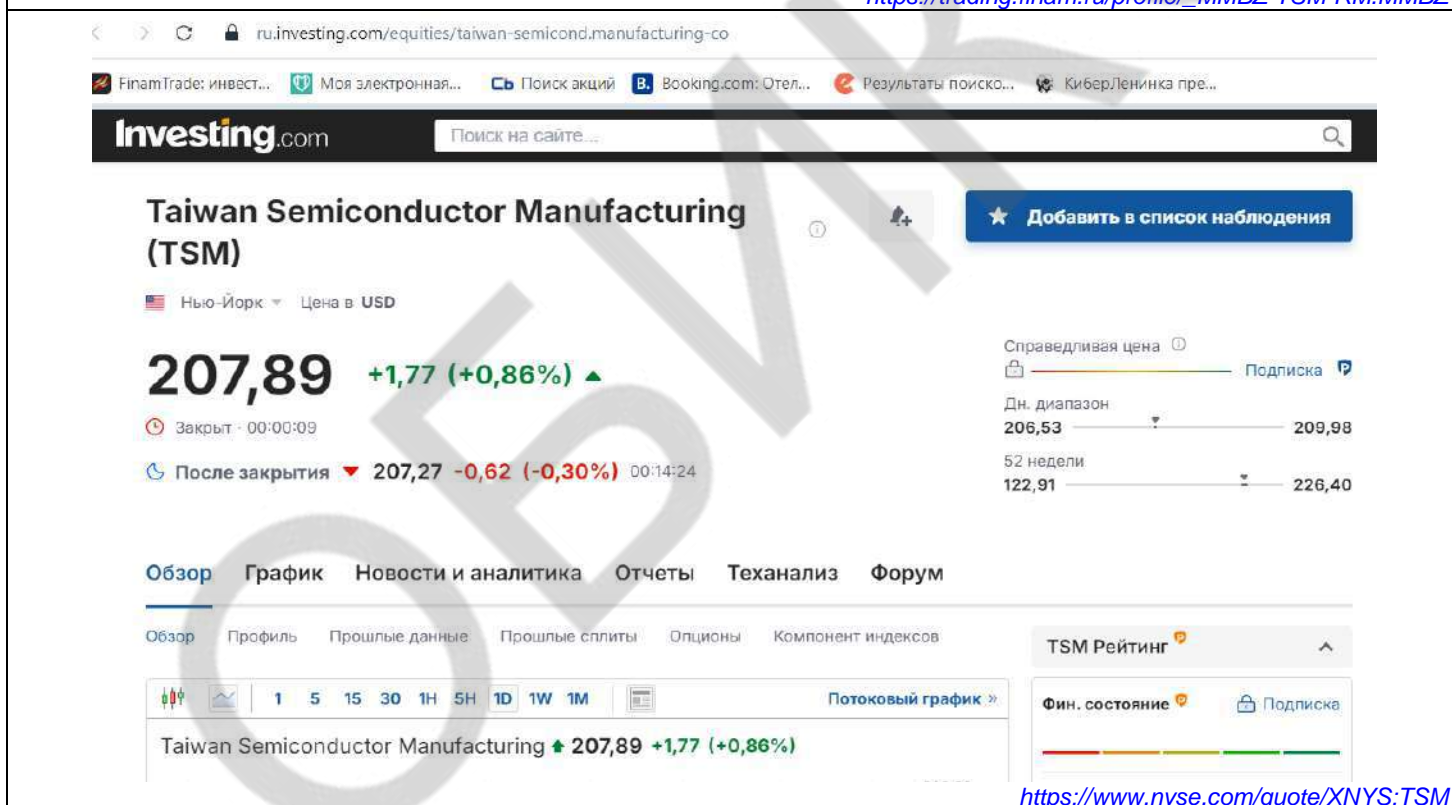


<https://www.nasdaq.com/market-activity/stocks/pypl>

**Taiwan Semiconductor ISIN US8740391003**

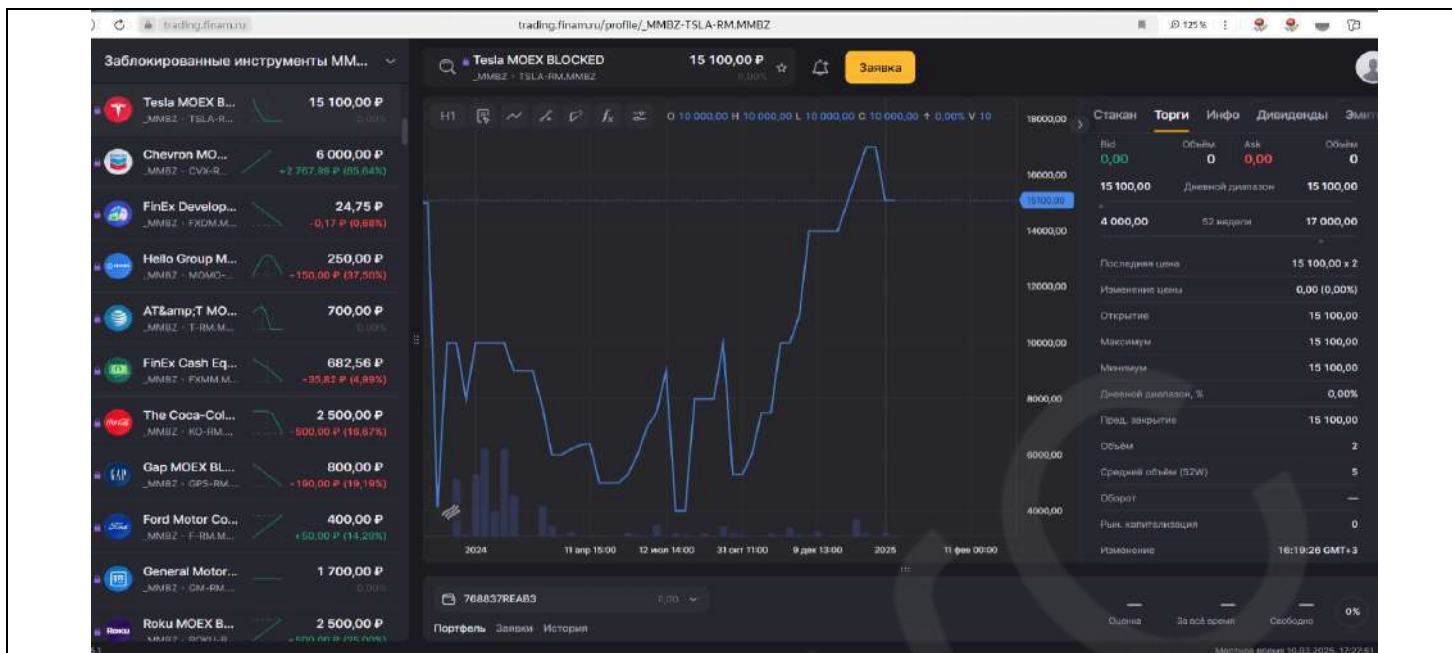


[https://trading.finam.ru/profile/\\_MMBZ-TSM-RM.MMBZ](https://trading.finam.ru/profile/_MMBZ-TSM-RM.MMBZ)

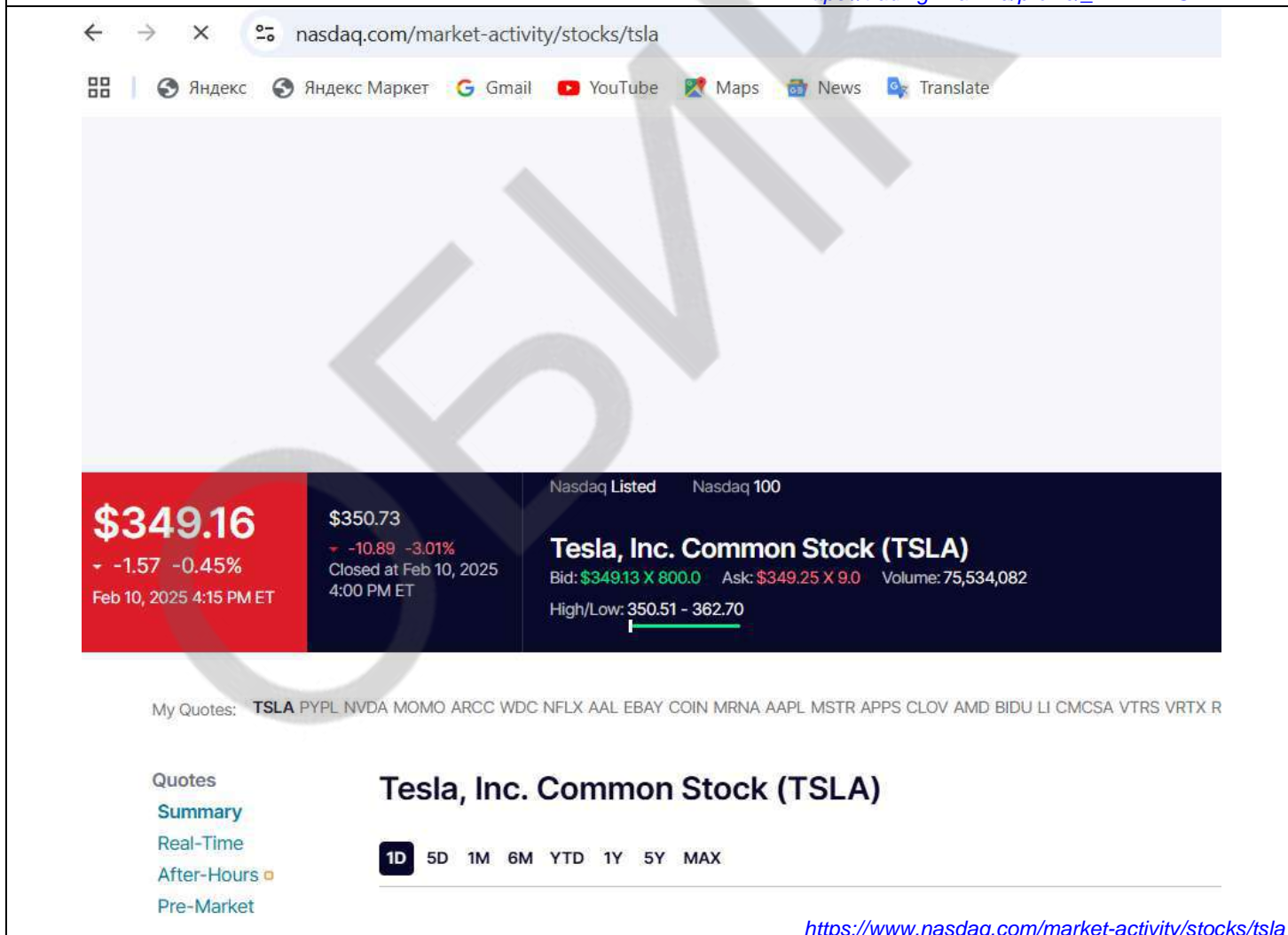


<https://www.nyse.com/quote/XNYS:TSM>

**Tesla, Inc. ISIN US88160R1014**



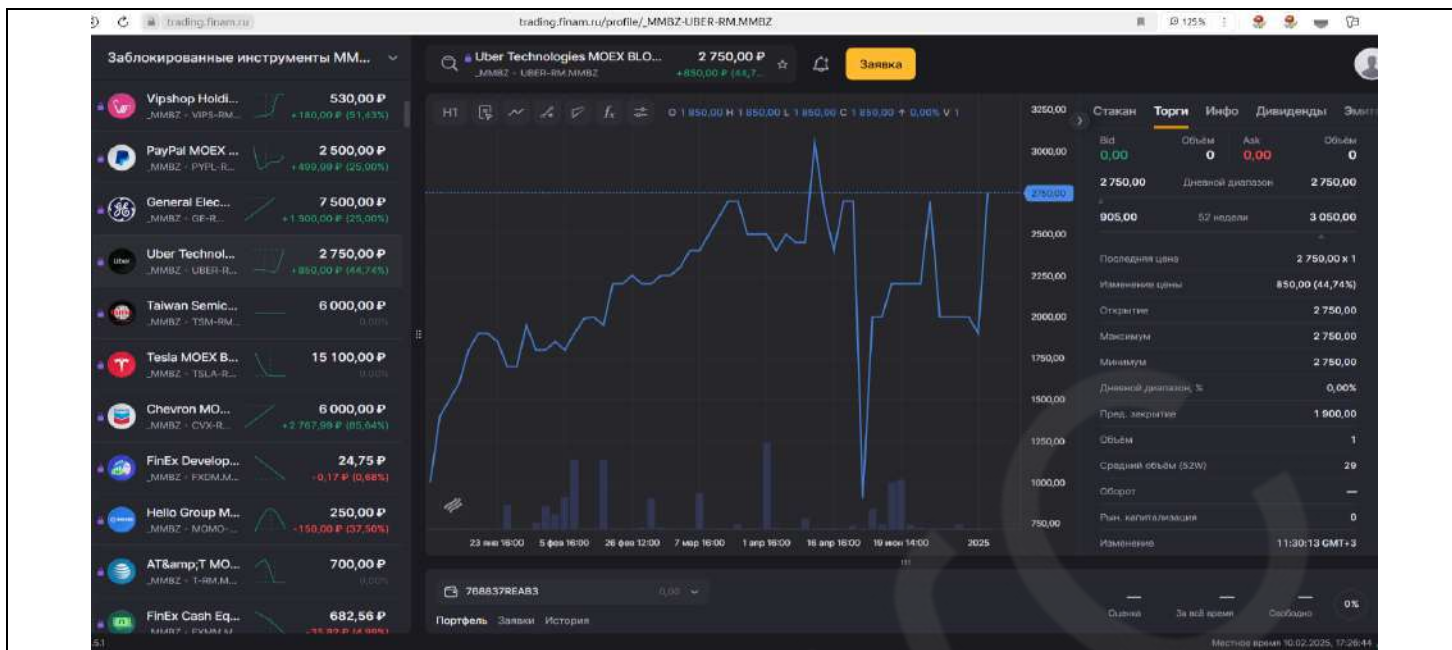
[https://trading.finam.ru/profile/\\_MMBZ-TSLA.MMBZ](https://trading.finam.ru/profile/_MMBZ-TSLA.MMBZ)



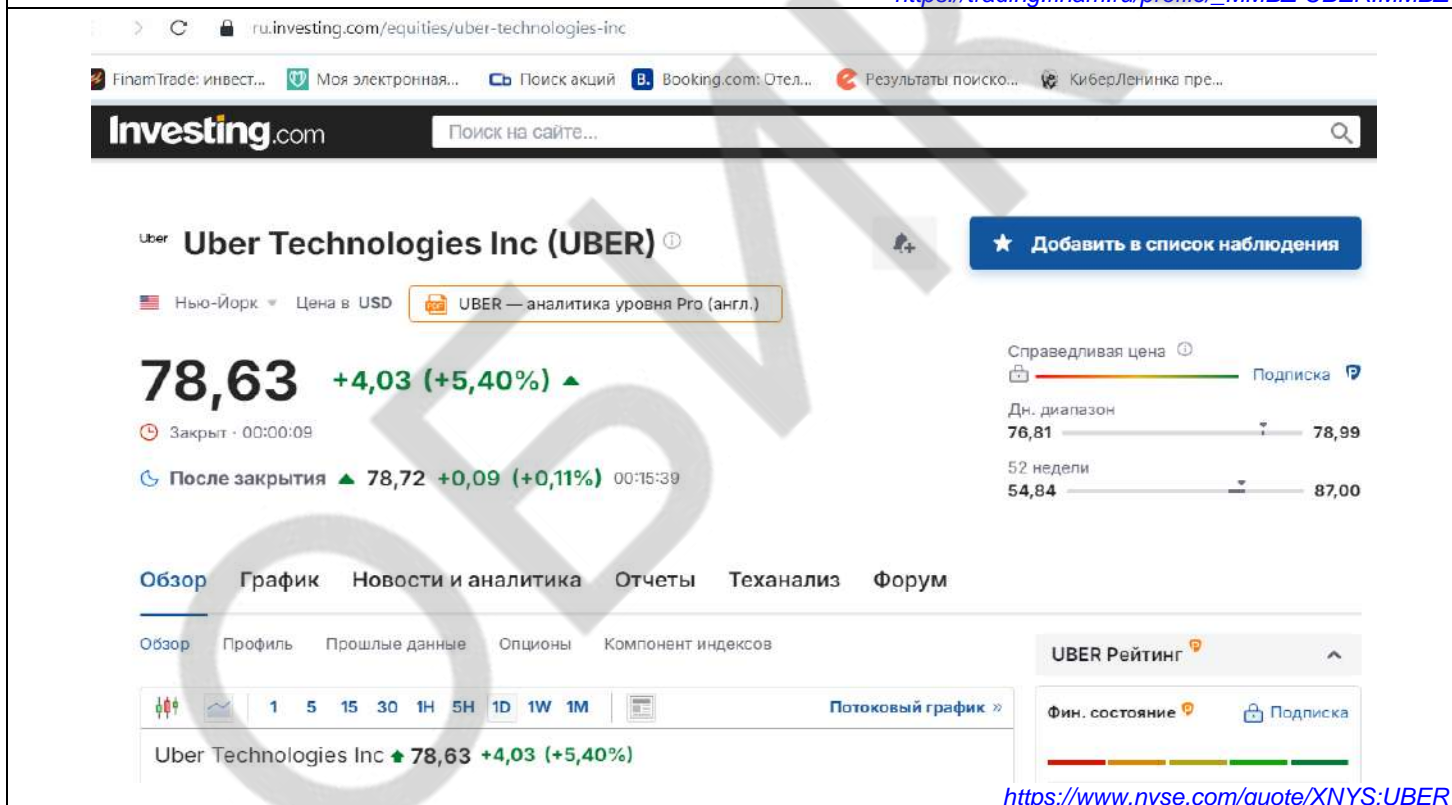
<https://www.nasdaq.com/market-activity/stocks/tsla>

Uber Technologies, Inc. ISIN US90353T1007

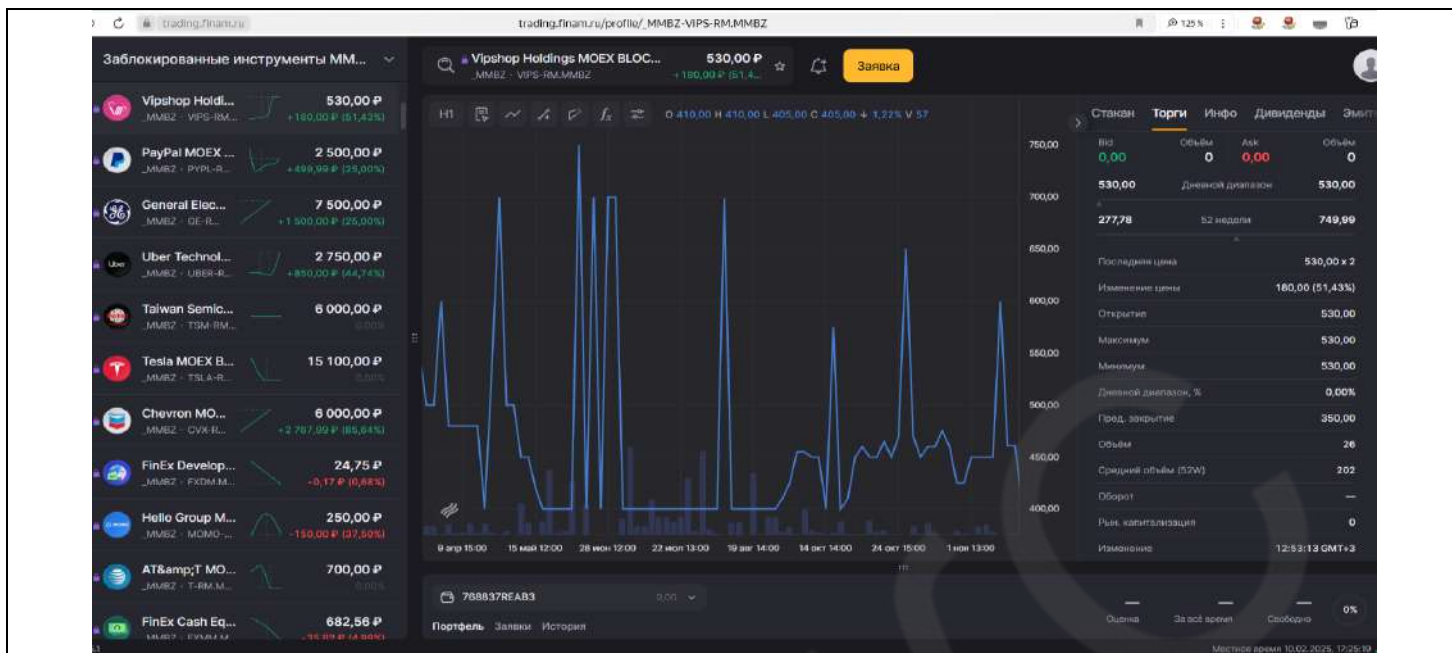




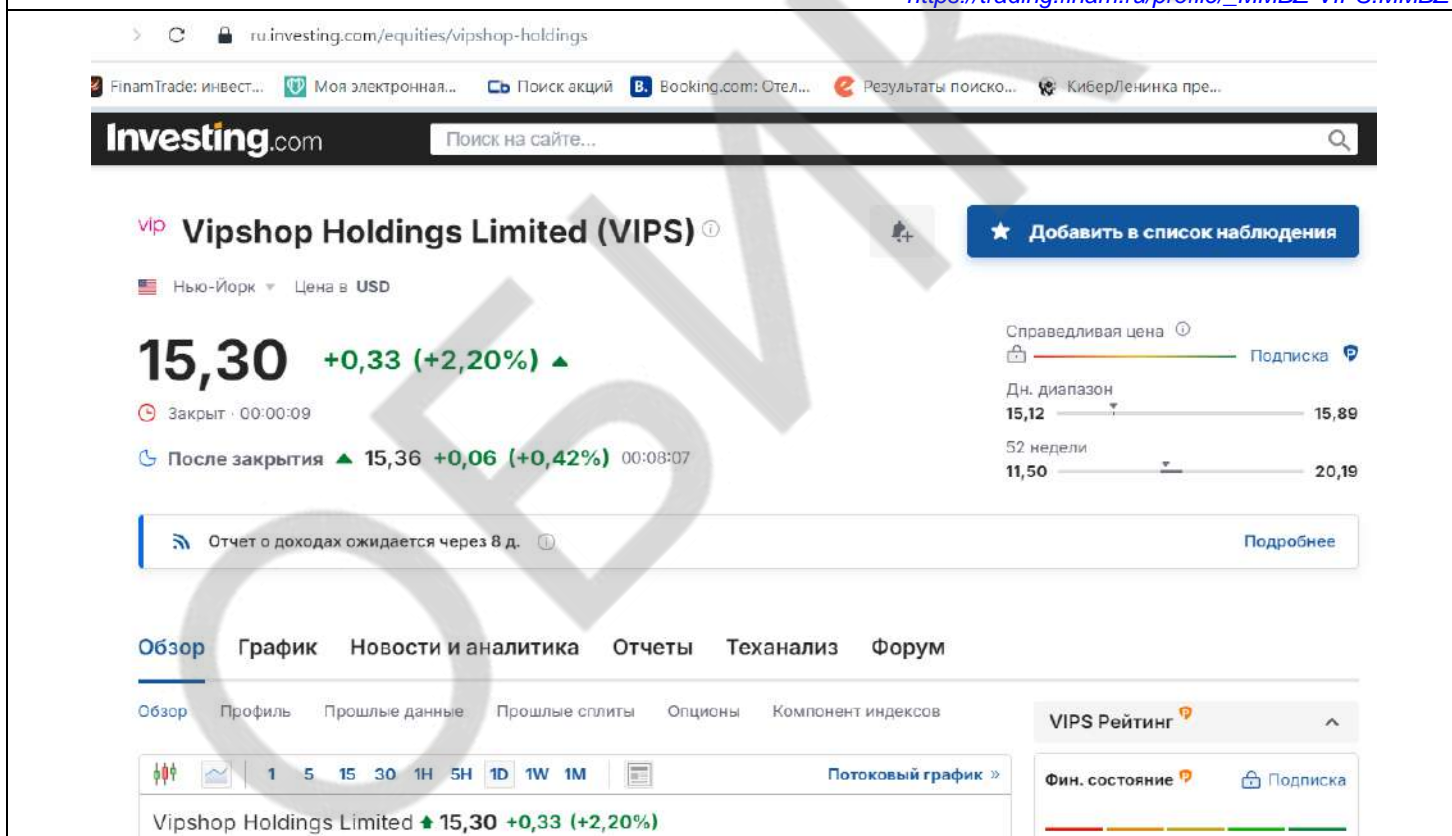
[https://trading.finam.ru/profile/\\_MMBZ-UBER.MMBZ](https://trading.finam.ru/profile/_MMBZ-UBER.MMBZ)



Vipshop Holdings Ltd ISIN US92763W1036



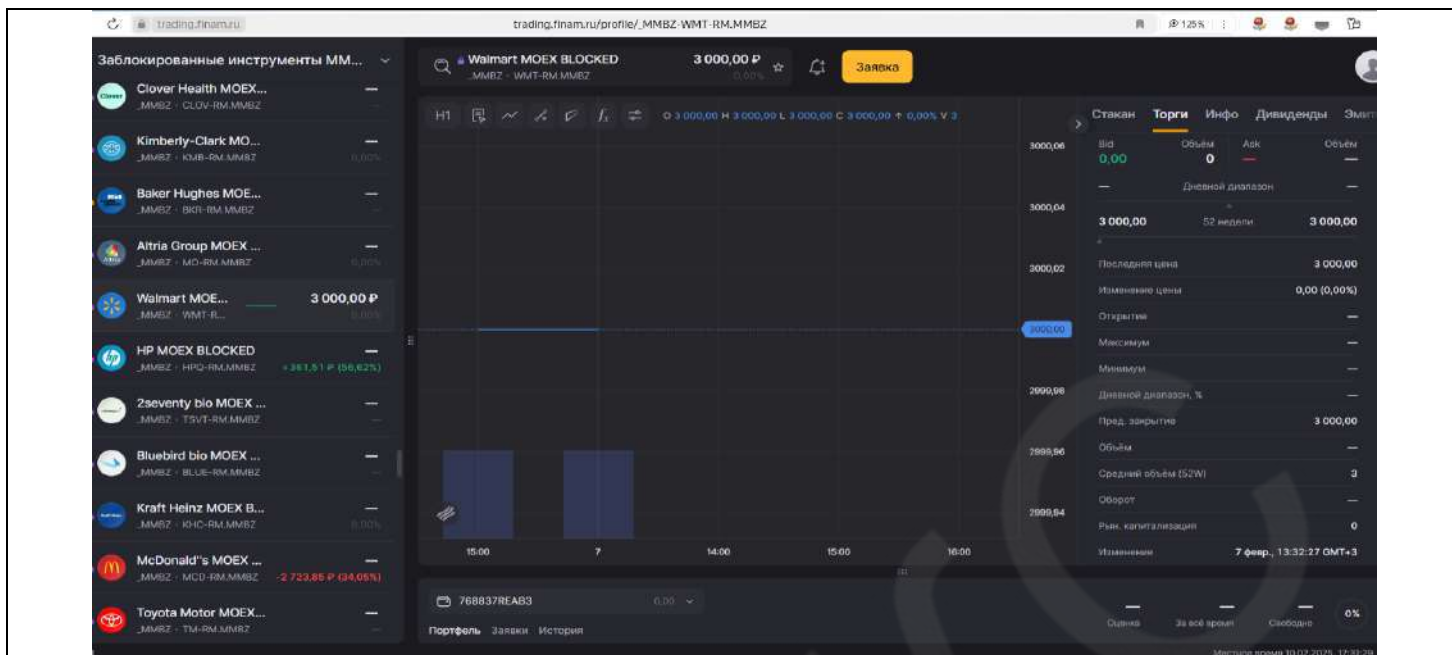
[https://trading.finam.ru/profile/\\_MMBZ-VIPS.MMBZ](https://trading.finam.ru/profile/_MMBZ-VIPS.MMBZ)



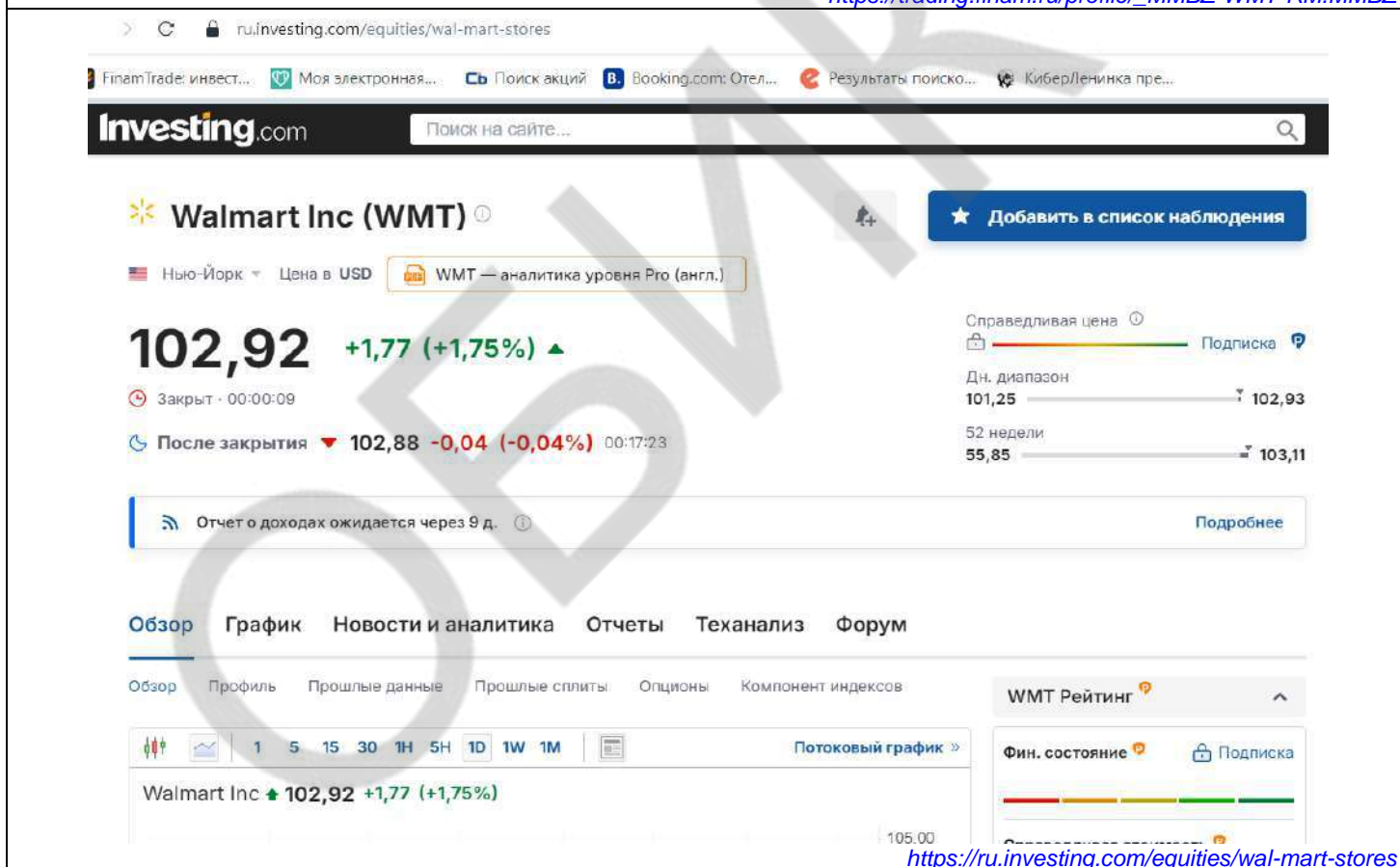
<https://www.nyse.com/quote/XNYS:VIPS>

Walmart ISIN US9311421039



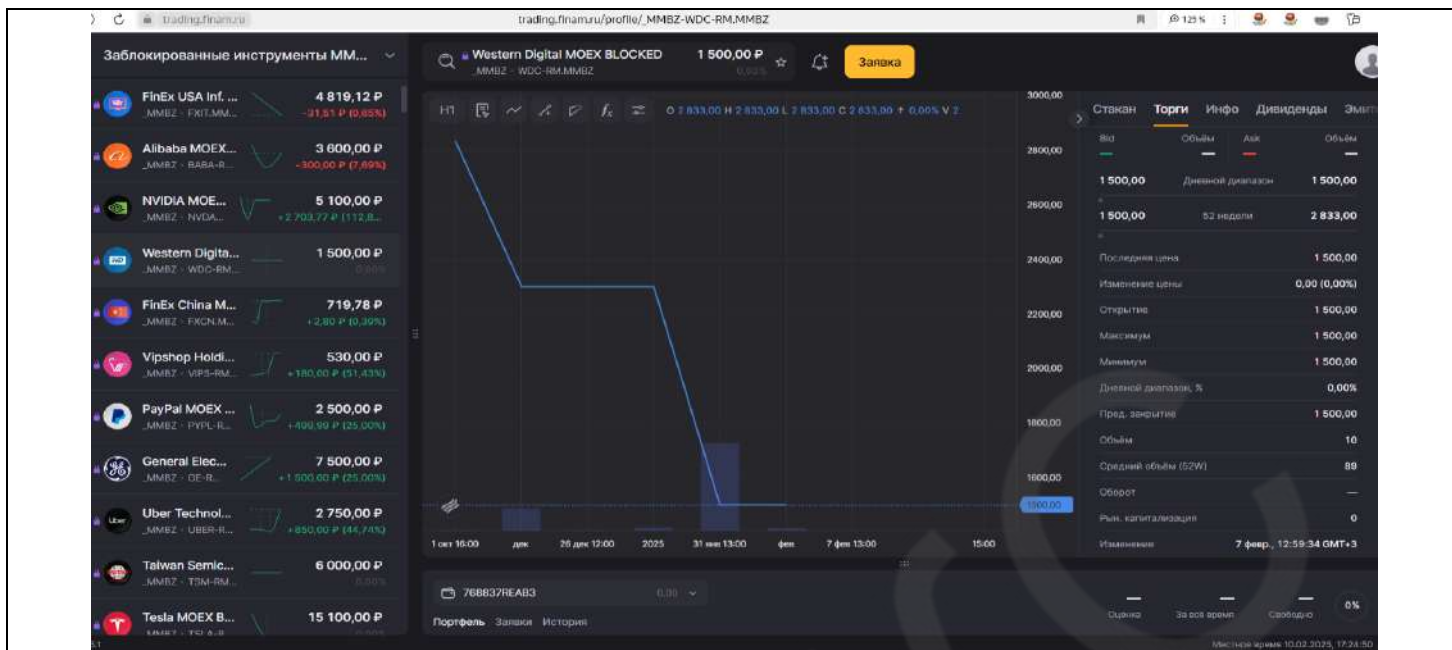


[https://trading.finam.ru/profile/\\_MMBZ-WMT-RM.MMBZ](https://trading.finam.ru/profile/_MMBZ-WMT-RM.MMBZ)

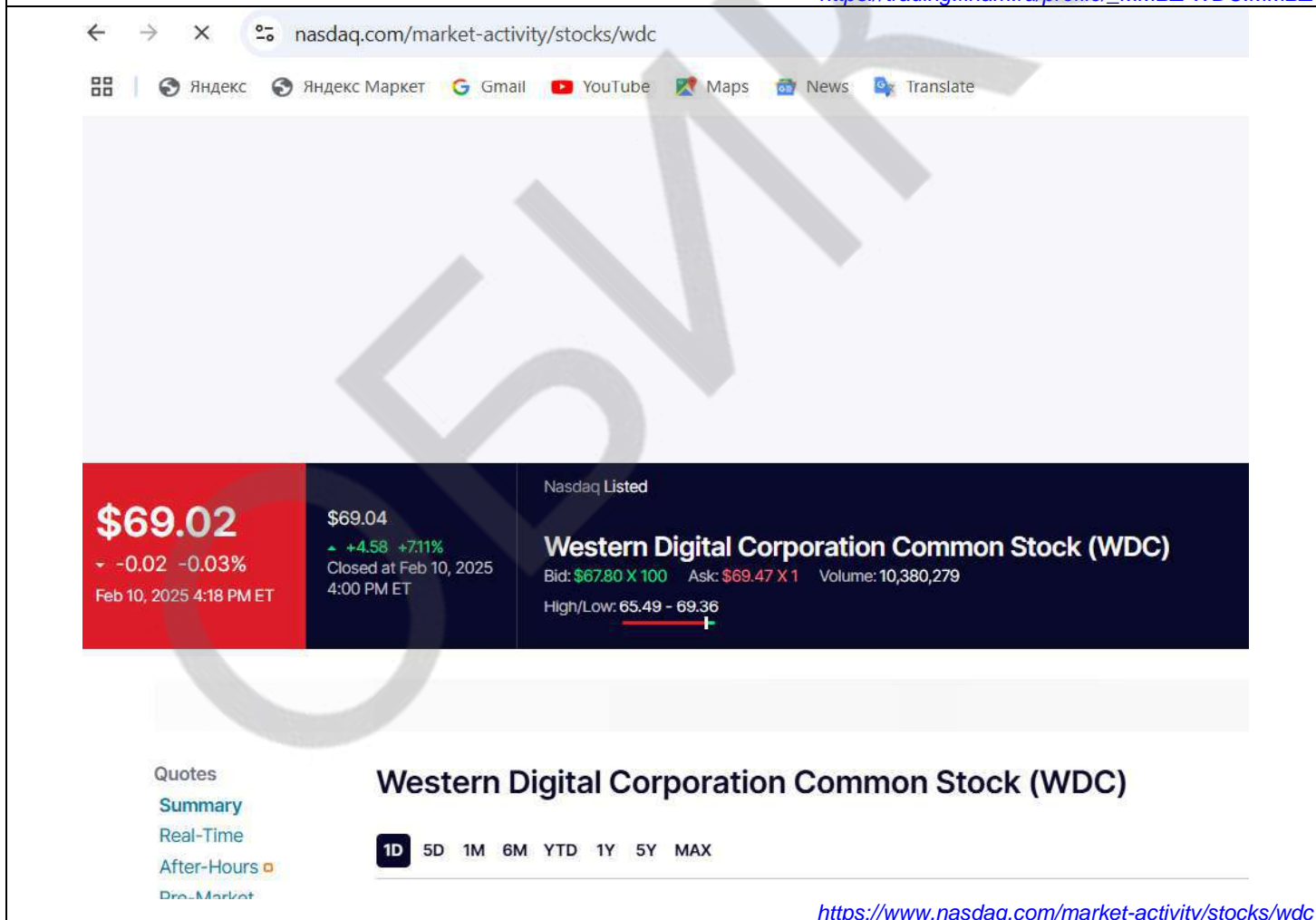


<https://ru.investing.com/equities/wal-mart-stores>

Western Digital ISIN US9581021055

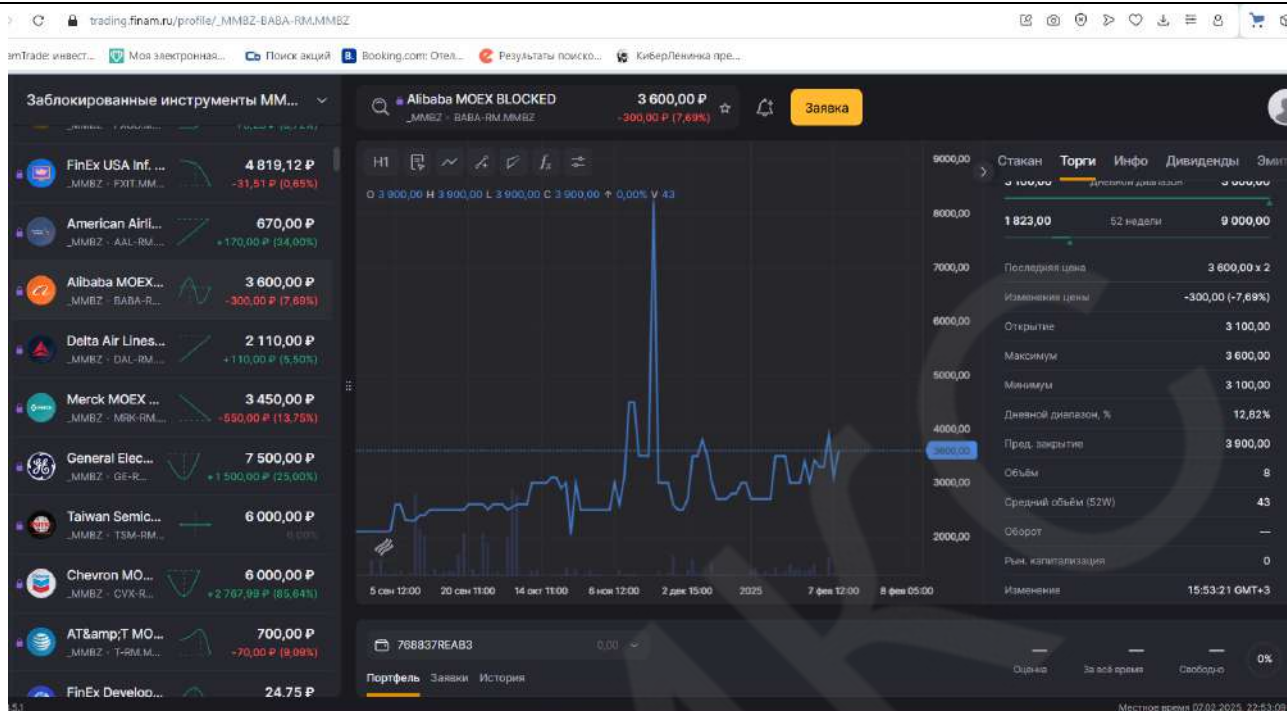


[https://trading.finam.ru/profile/\\_MMBZ-WDC.MMBZ](https://trading.finam.ru/profile/_MMBZ-WDC.MMBZ)

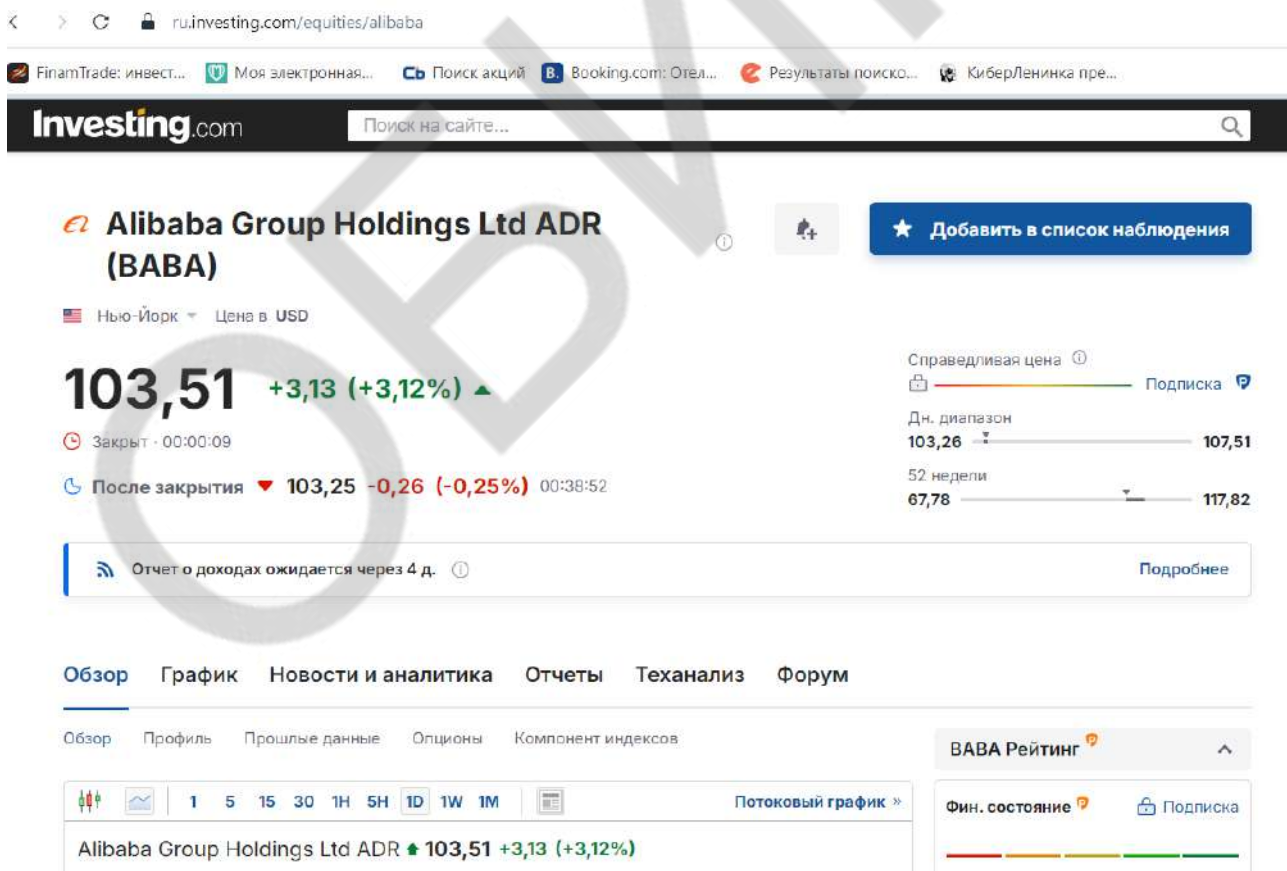


РЫНОЧНЫЕ ДАННЫЕ НА 07.02.2025 г.

Alibaba ISIN US01609W1027

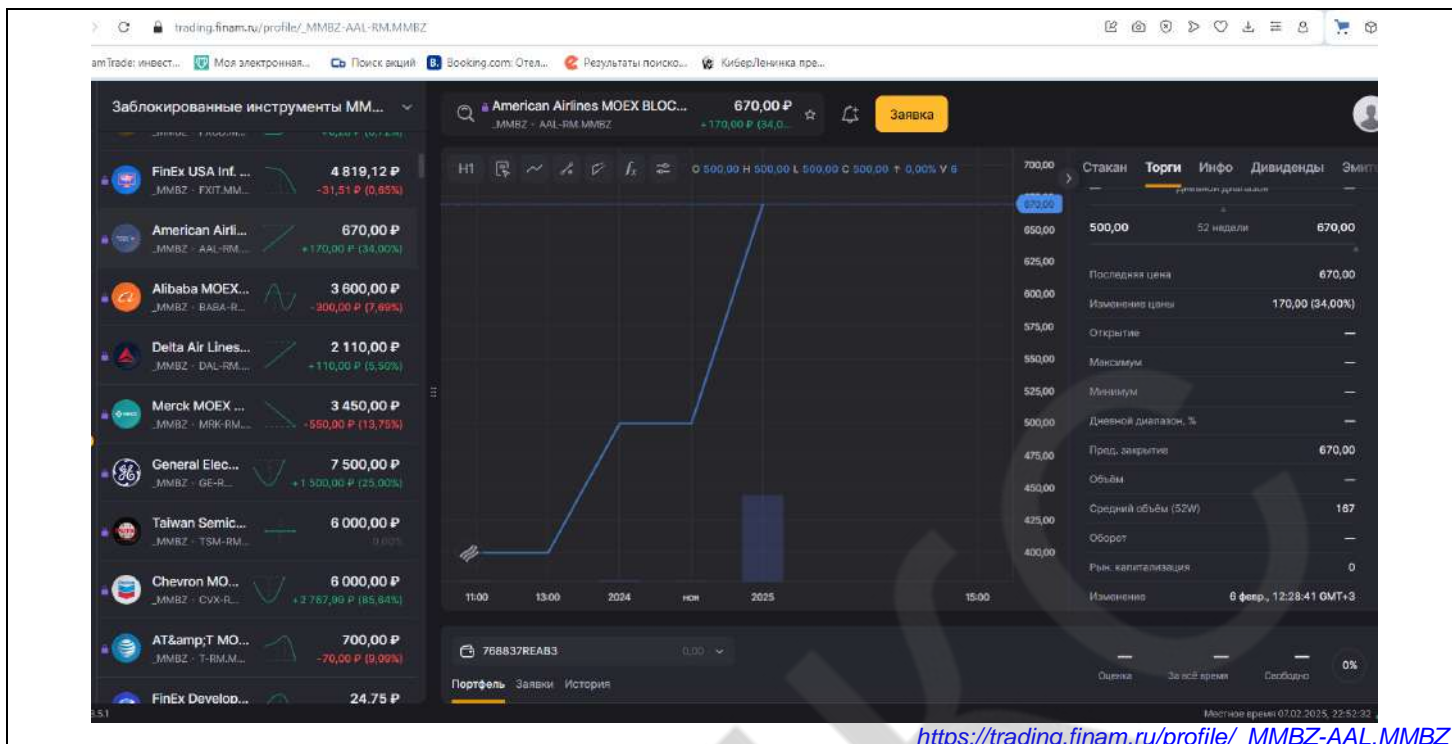


[https://trading.finam.ru/profile/\\_MMBZ-BABA-RM.MMBZ](https://trading.finam.ru/profile/_MMBZ-BABA-RM.MMBZ)

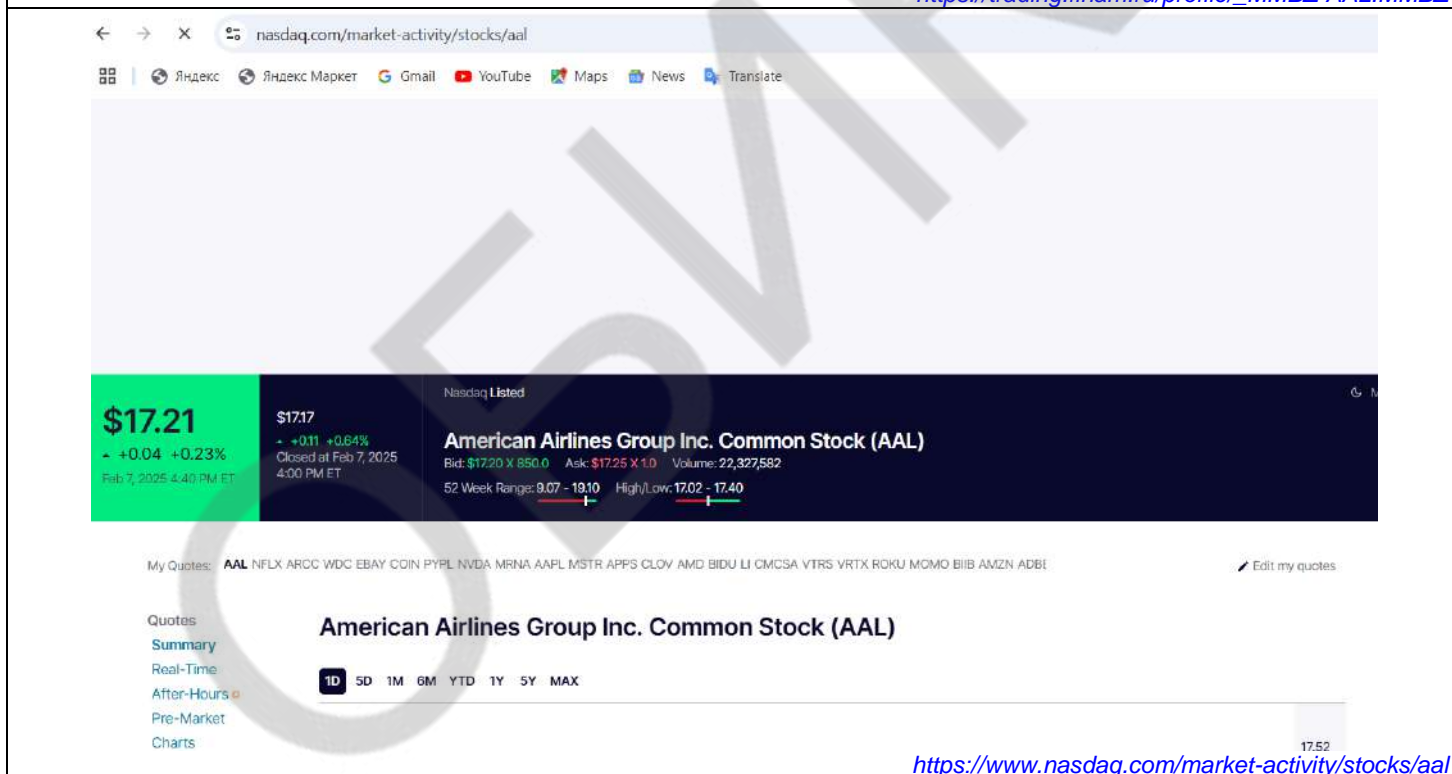


<https://ru.investing.com/equities/alibaba>

American Airlines ISIN US02376R1023



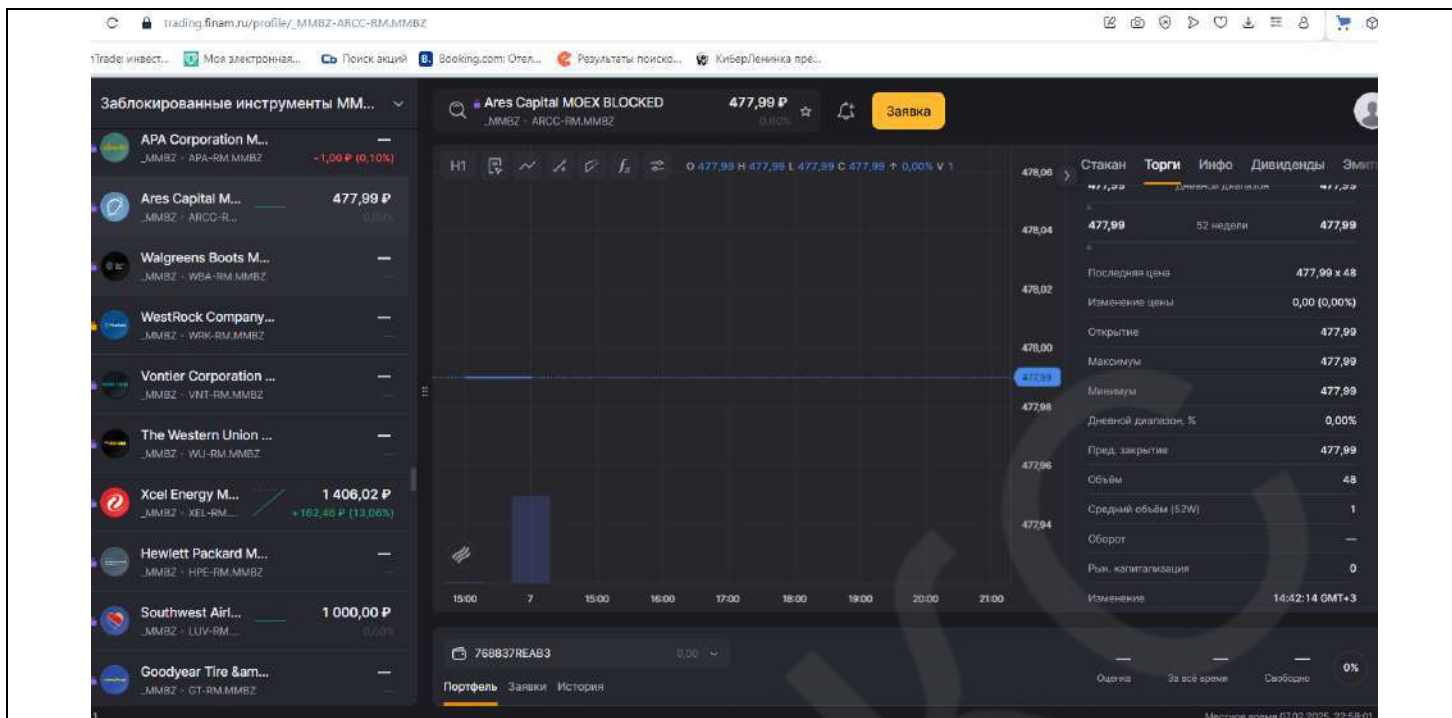
[https://trading.finam.ru/profile/\\_MMBZ-AAL.MMBZ](https://trading.finam.ru/profile/_MMBZ-AAL.MMBZ)



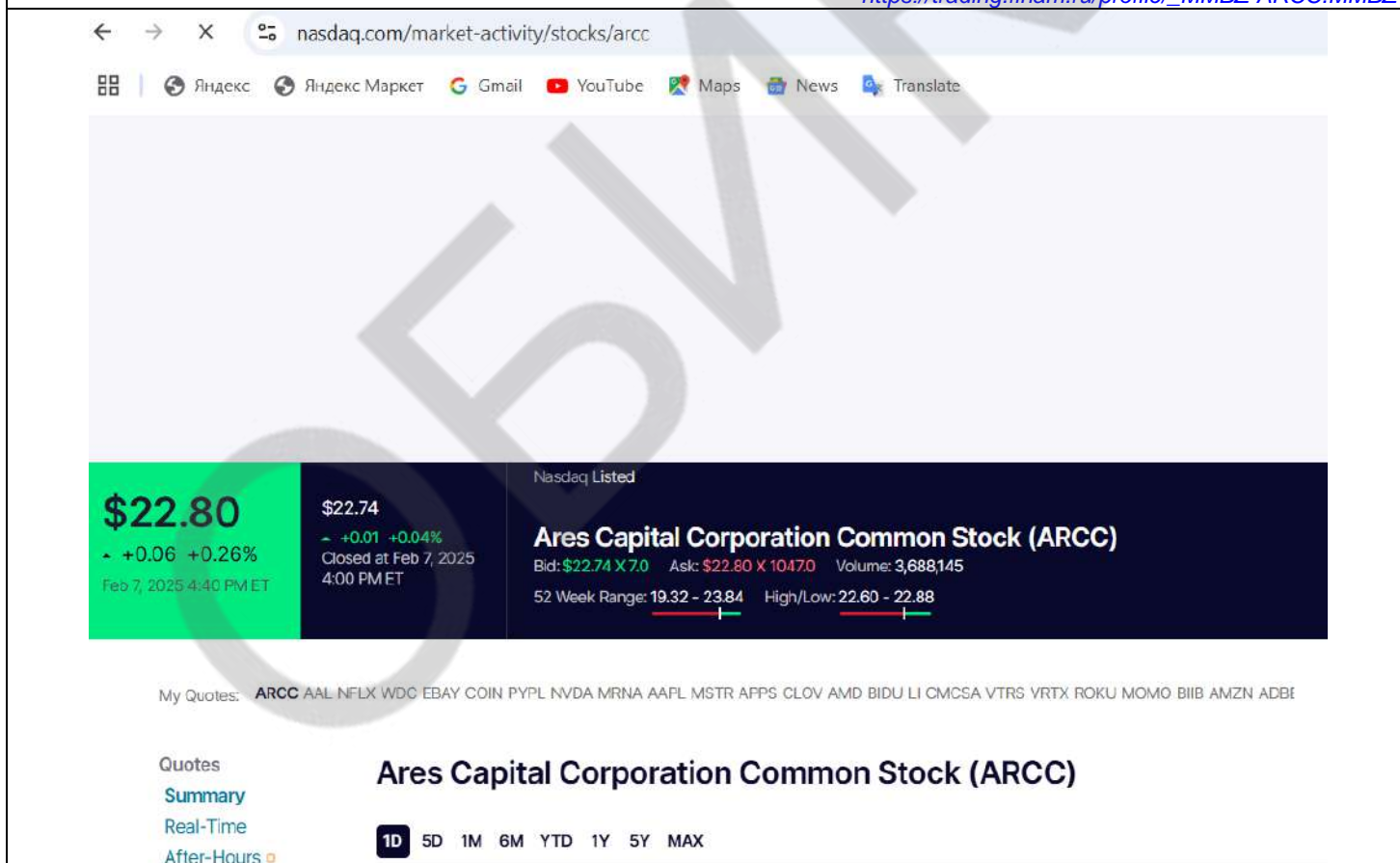
<https://www.nasdaq.com/market-activity/stocks/aal>

Ares Capital ISIN US04010L1035





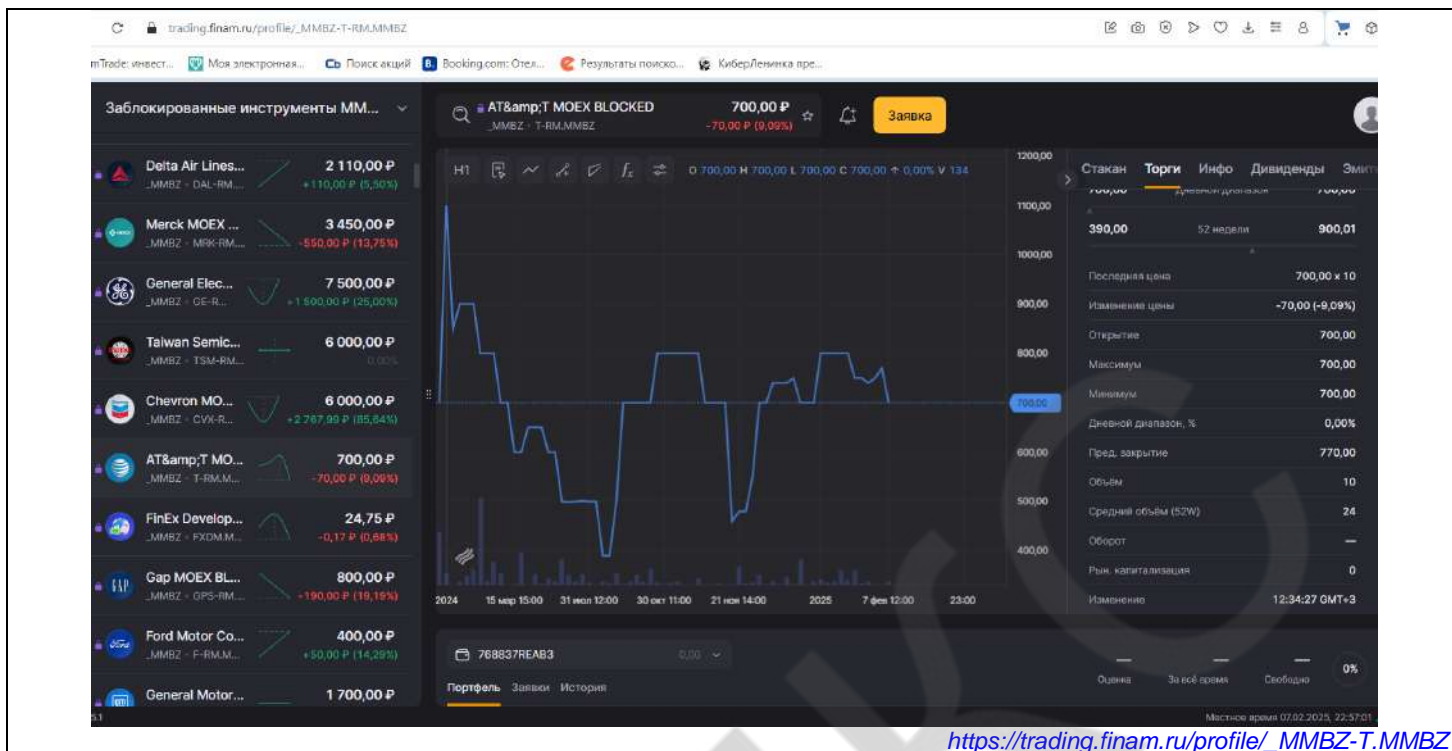
[https://trading.finam.ru/profile/\\_MMBZ-ARCC.MMBZ](https://trading.finam.ru/profile/_MMBZ-ARCC.MMBZ)



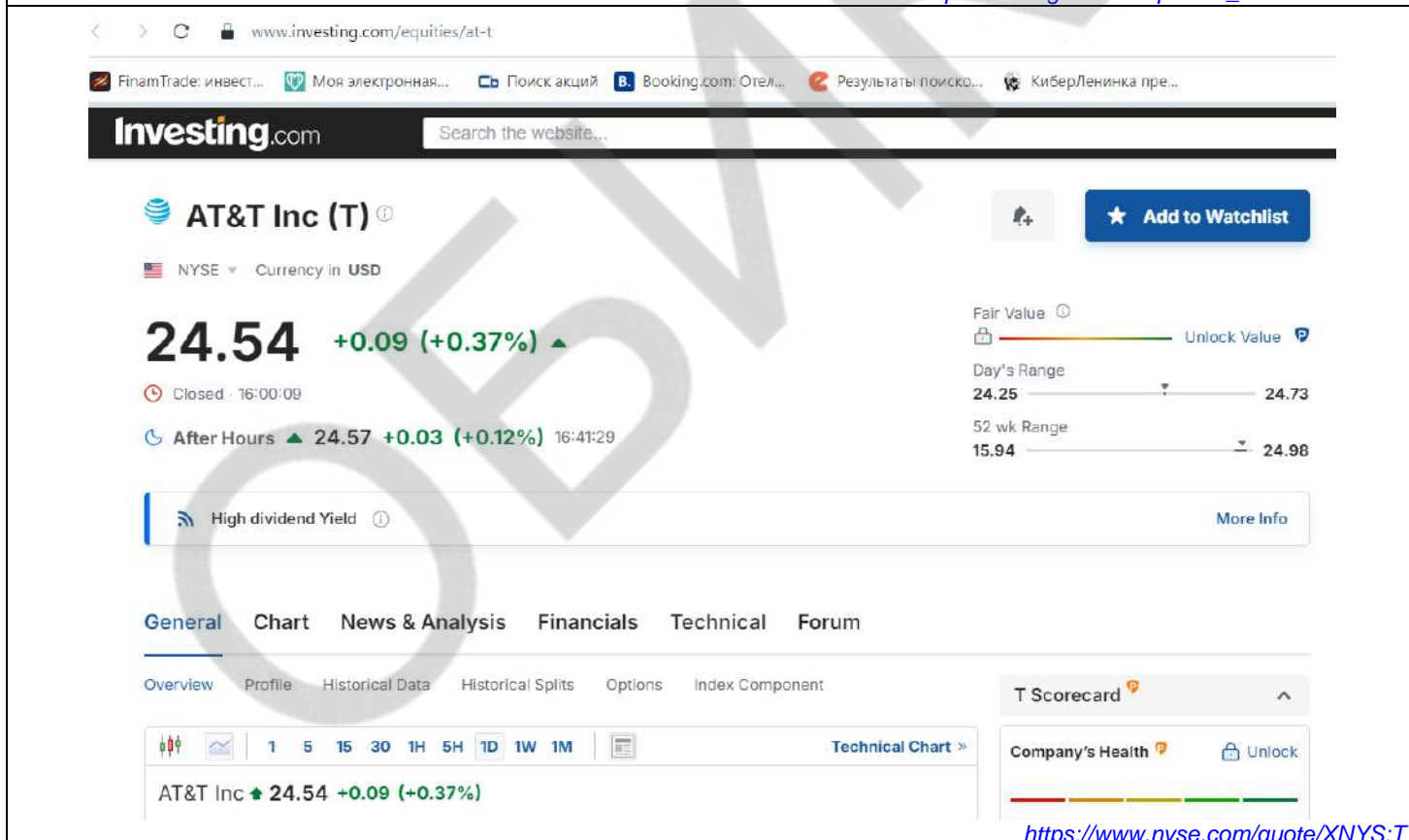
<https://www.nasdaq.com/market-activity/stocks/arcc>

**AT&T ISIN US00206R1023**



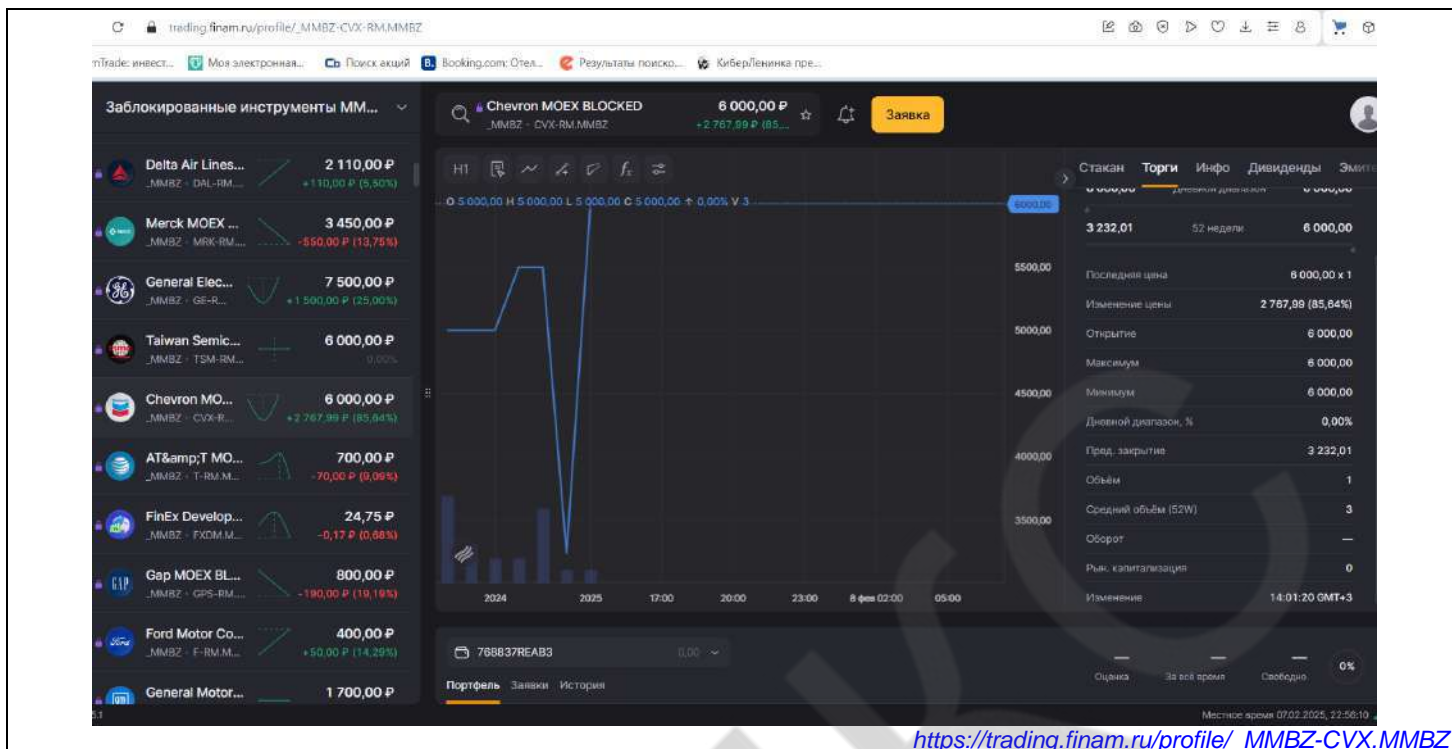


[https://trading.finam.ru/profile/\\_MMBZ-T.MMBZ](https://trading.finam.ru/profile/_MMBZ-T.MMBZ)

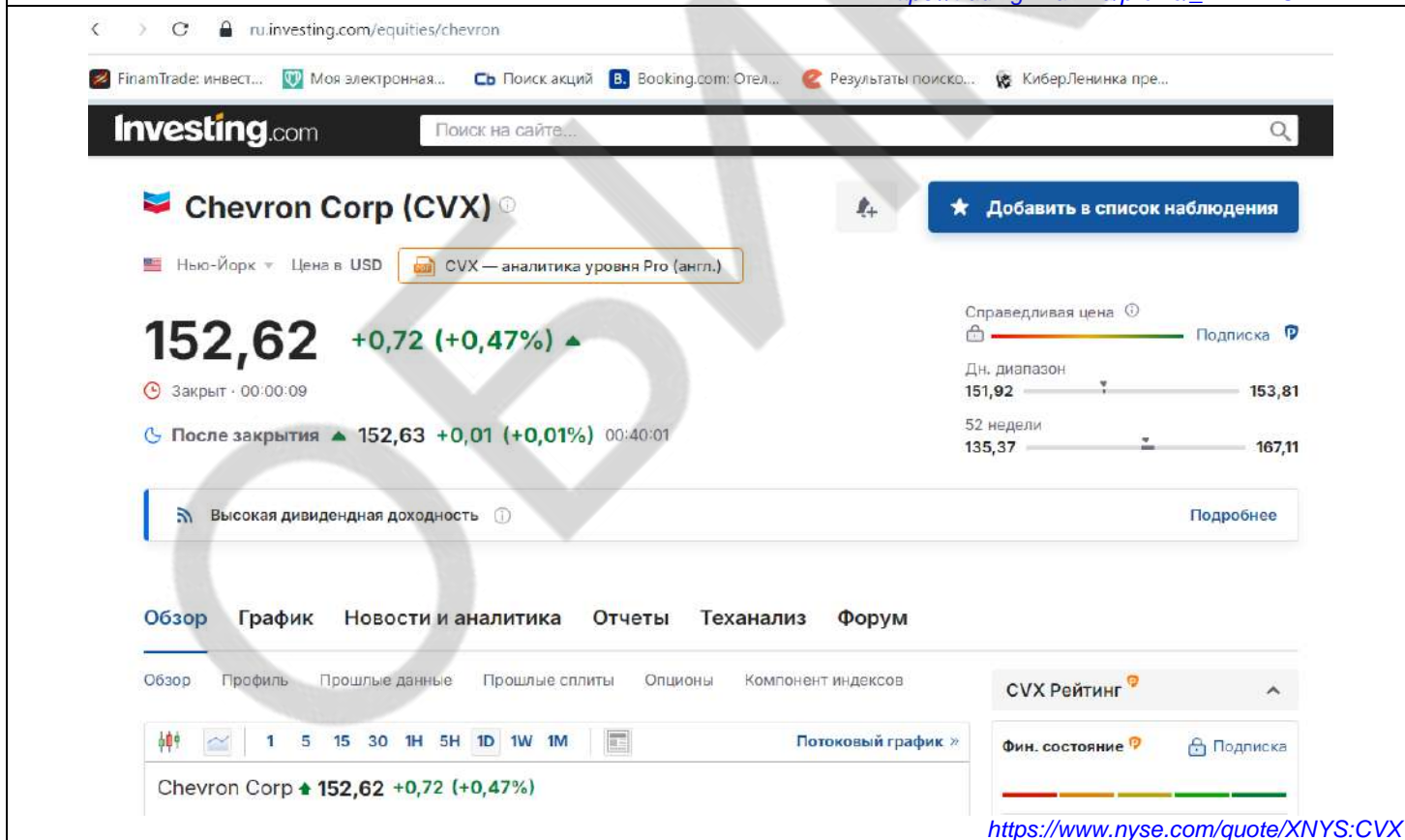


<https://www.nyse.com/quote/XNYS:T>

**Chevron ISIN US1667641005**

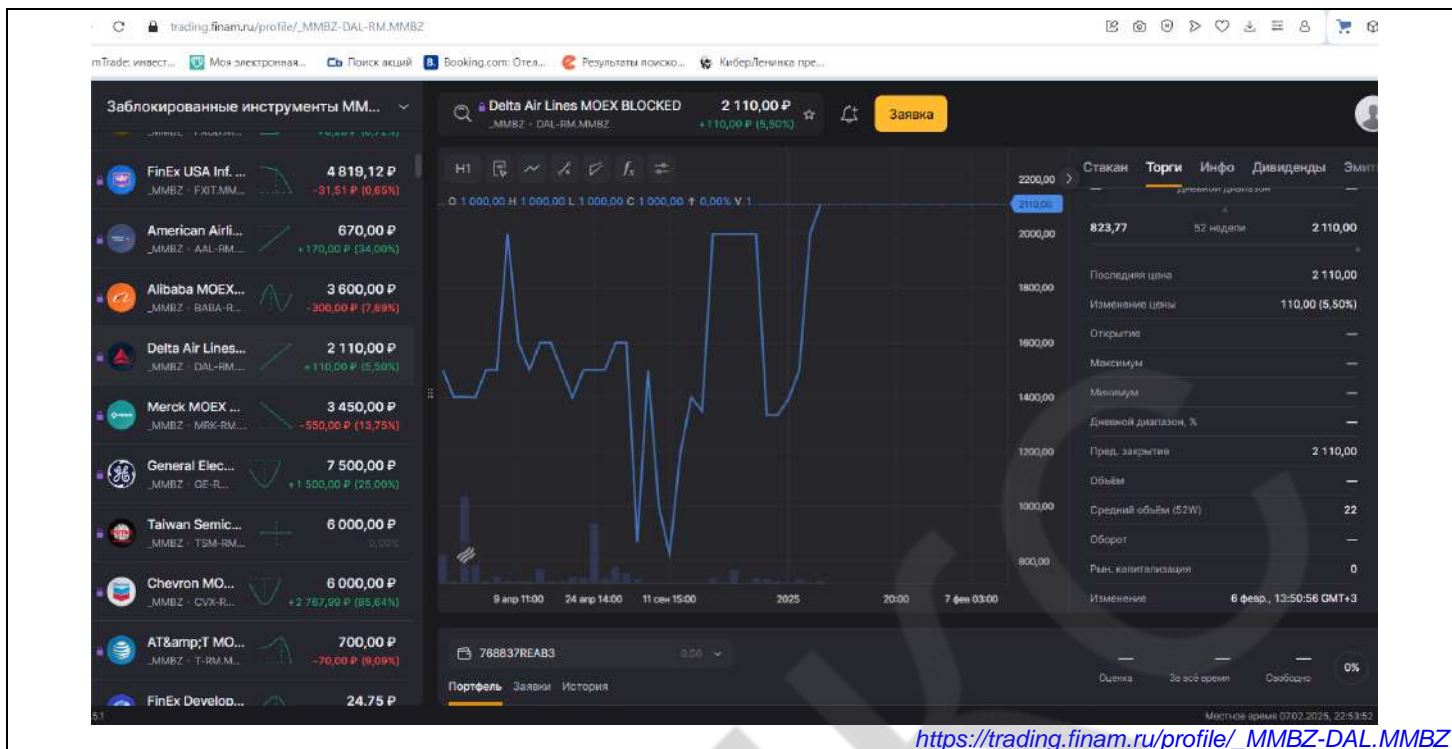


[https://trading.finam.ru/profile/\\_MMBZ-CVX-RM.MMBZ](https://trading.finam.ru/profile/_MMBZ-CVX-RM.MMBZ)

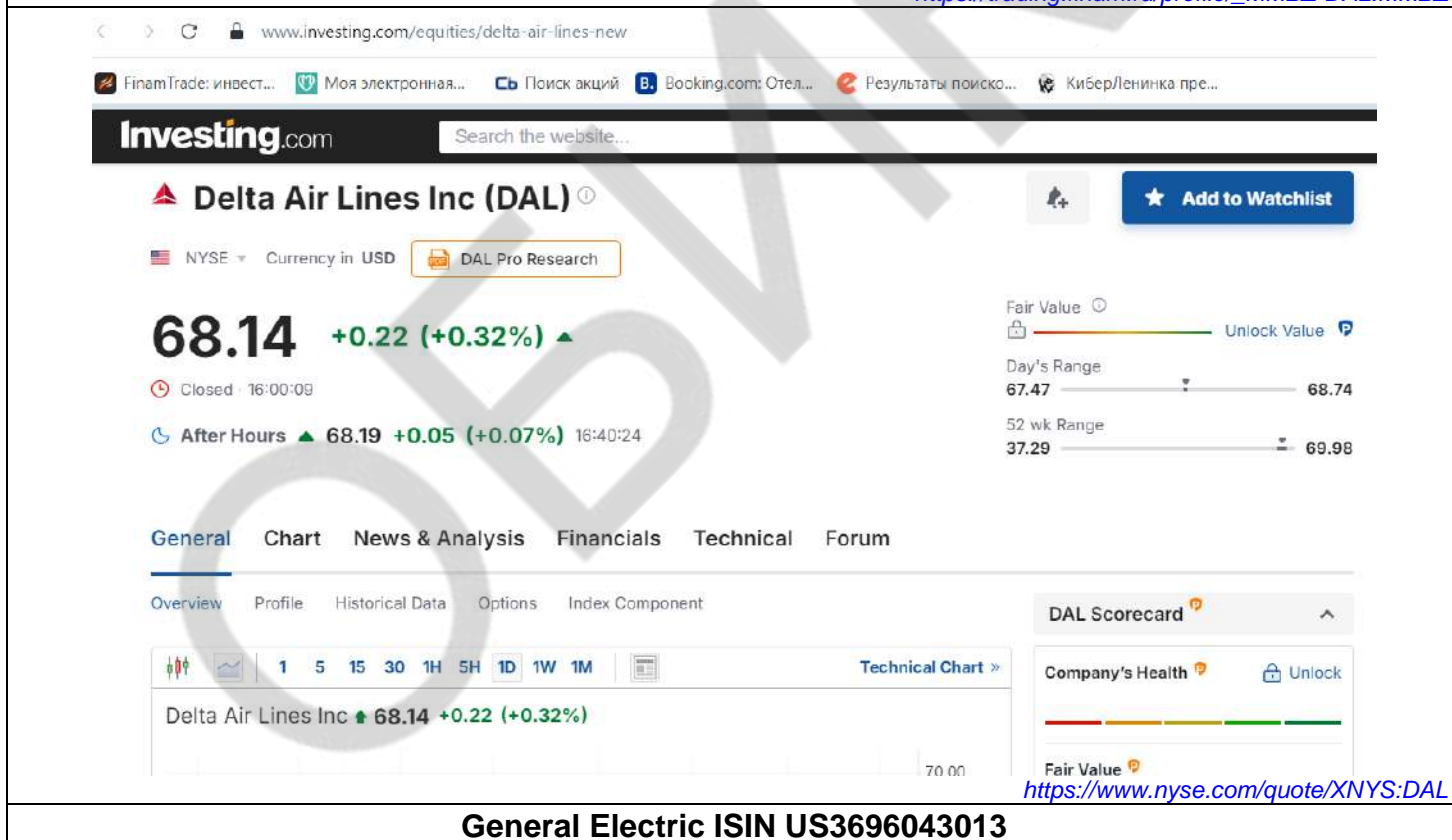


<https://www.nyse.com/quote/XNYS:CVX>

**Delta Air Lines. Inc. ISIN US2473617023**



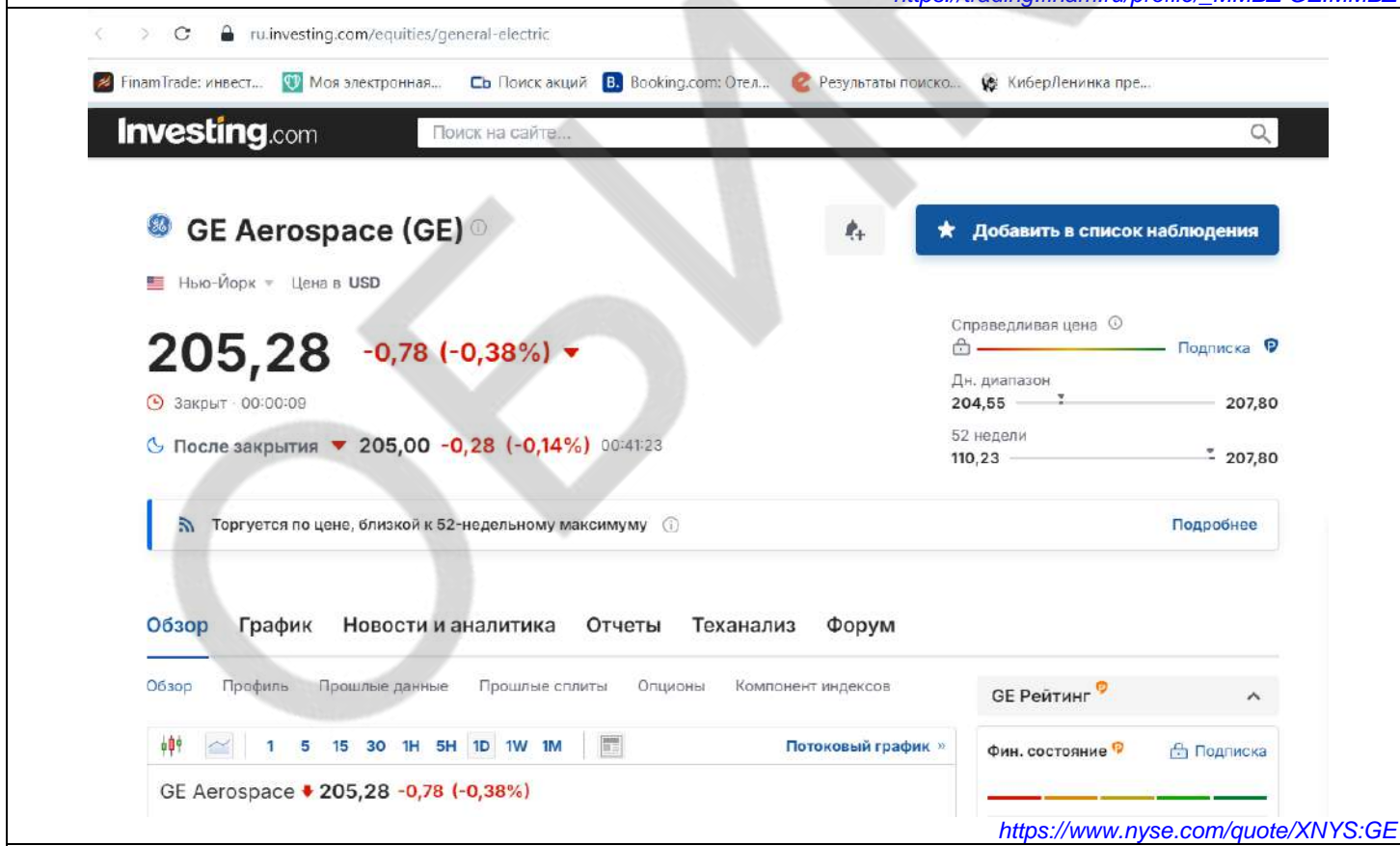
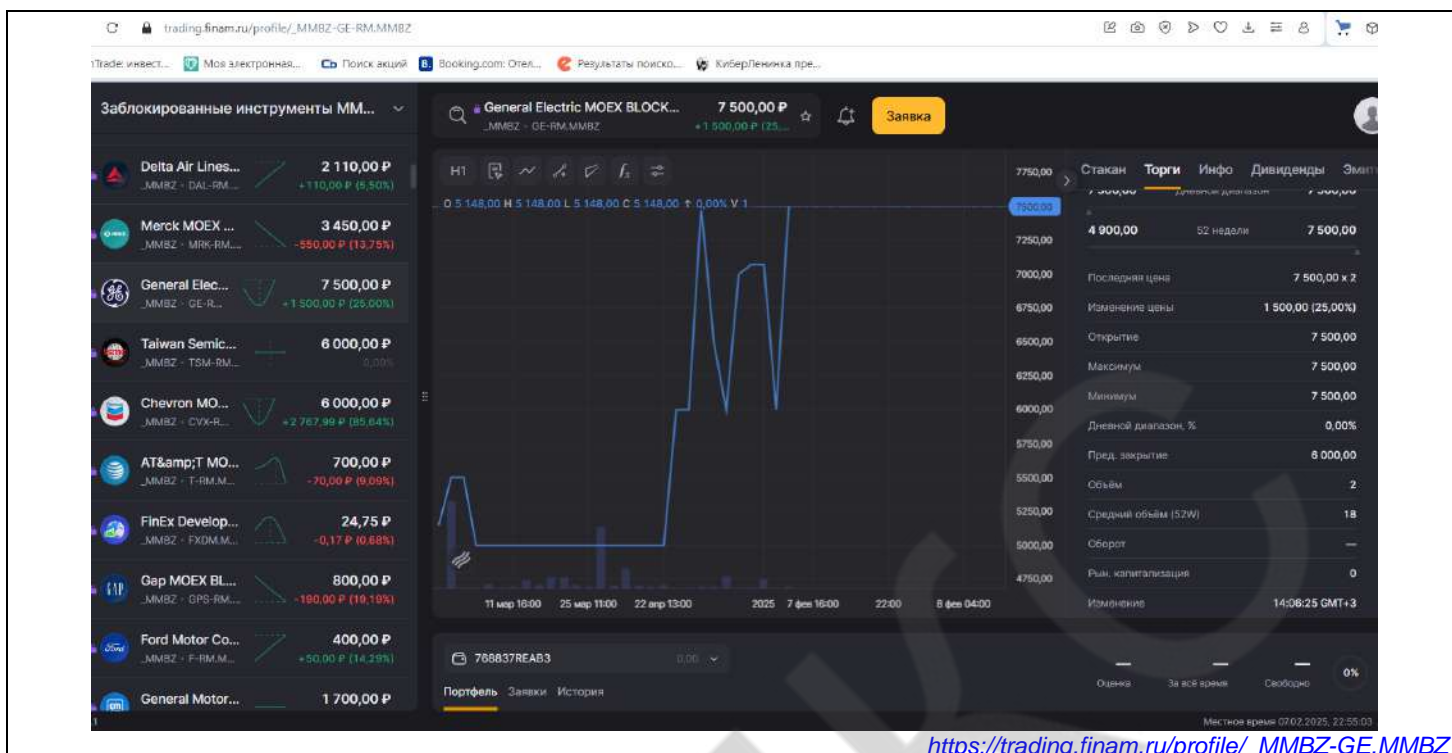
[https://trading.finam.ru/profile/\\_MMBZ-DAL.MMBZ](https://trading.finam.ru/profile/_MMBZ-DAL.MMBZ)



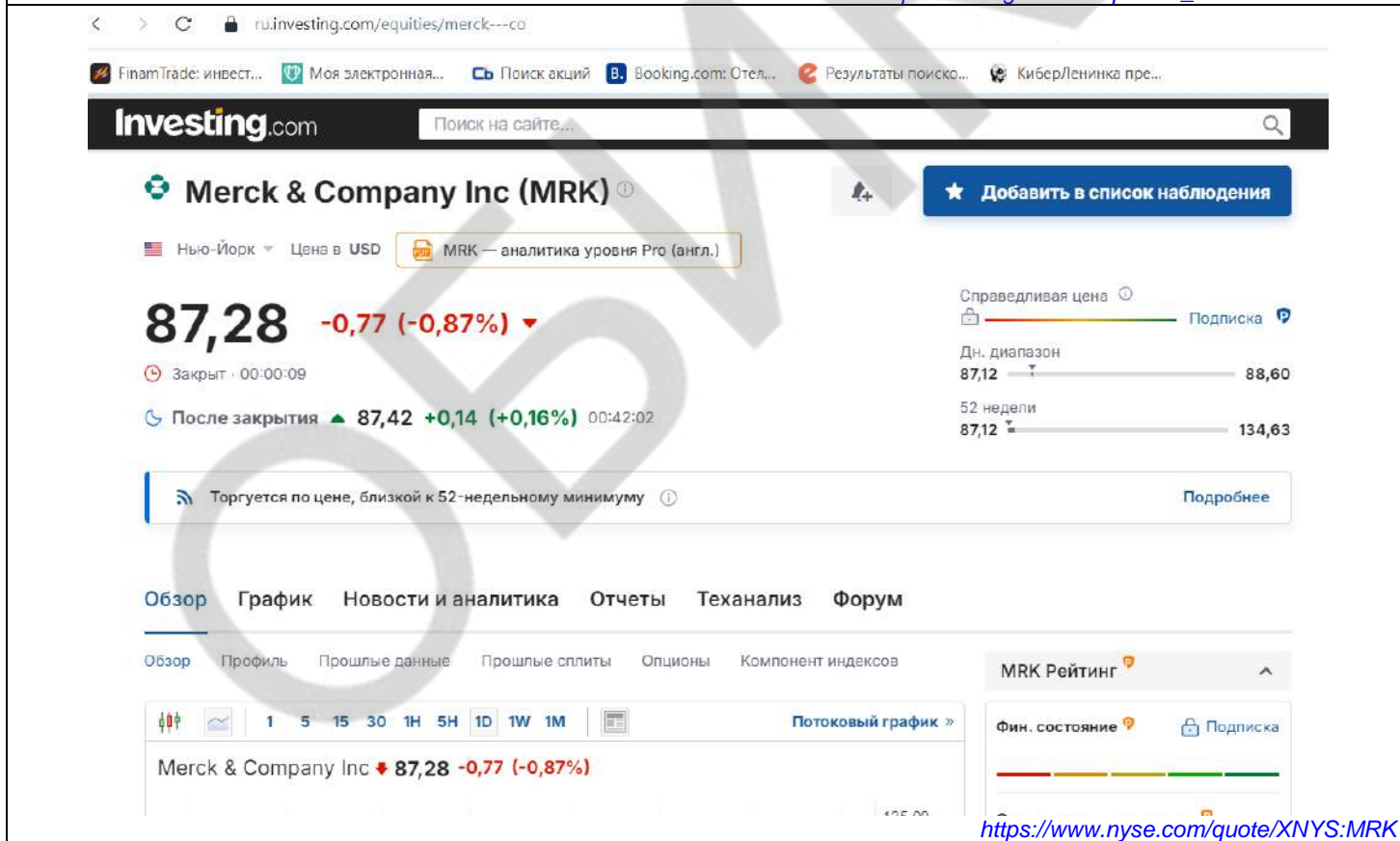
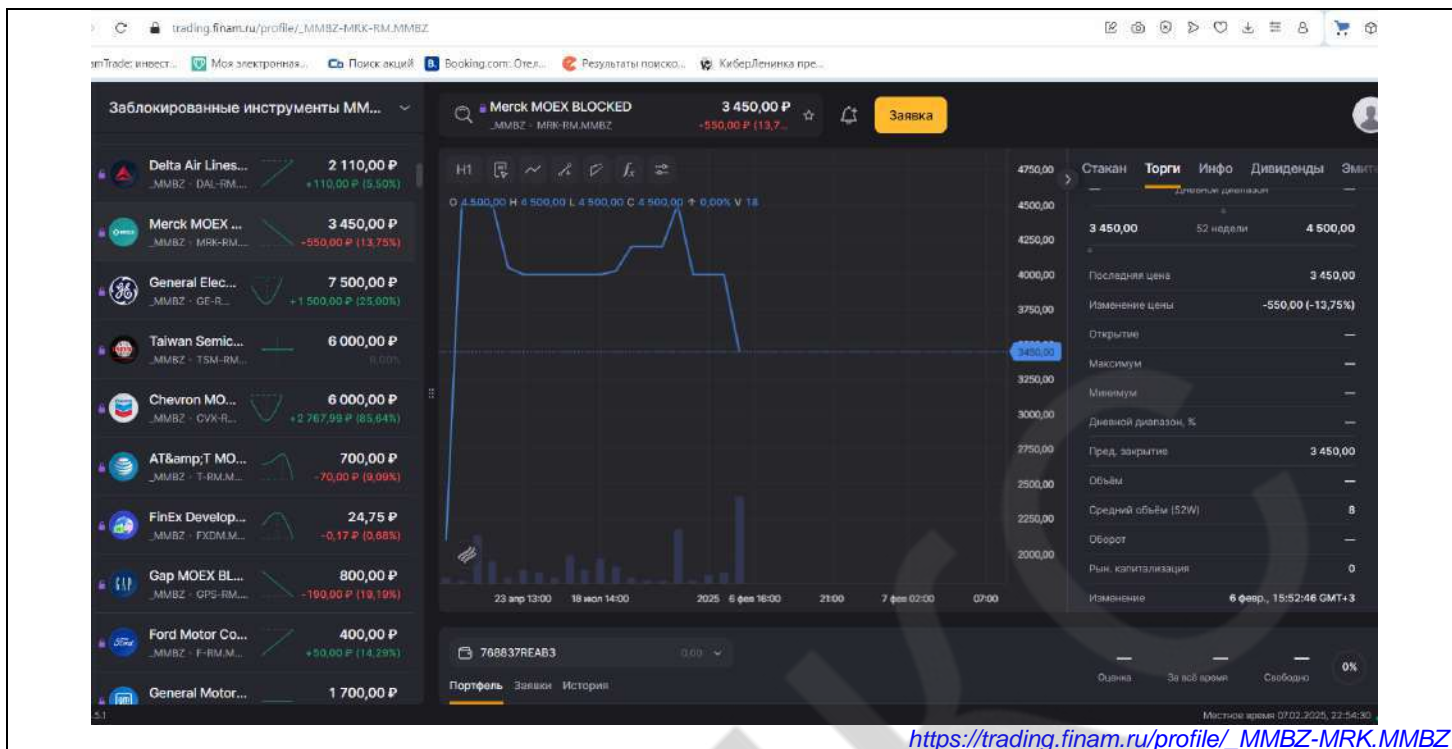
<https://www.nyse.com/quote/XNYS:DAL>

General Electric ISIN US3696043013



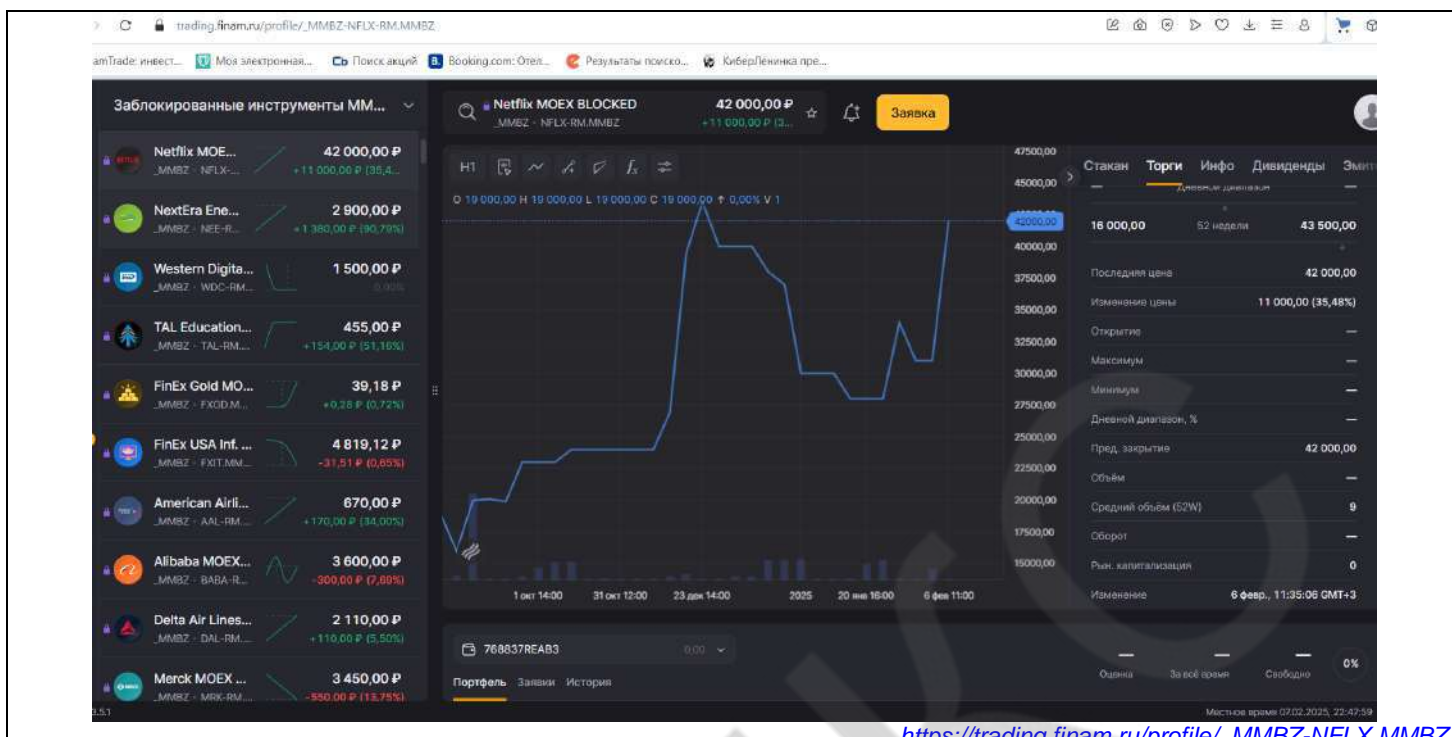


Merck & Co. Inc. ISIN US58933Y1055

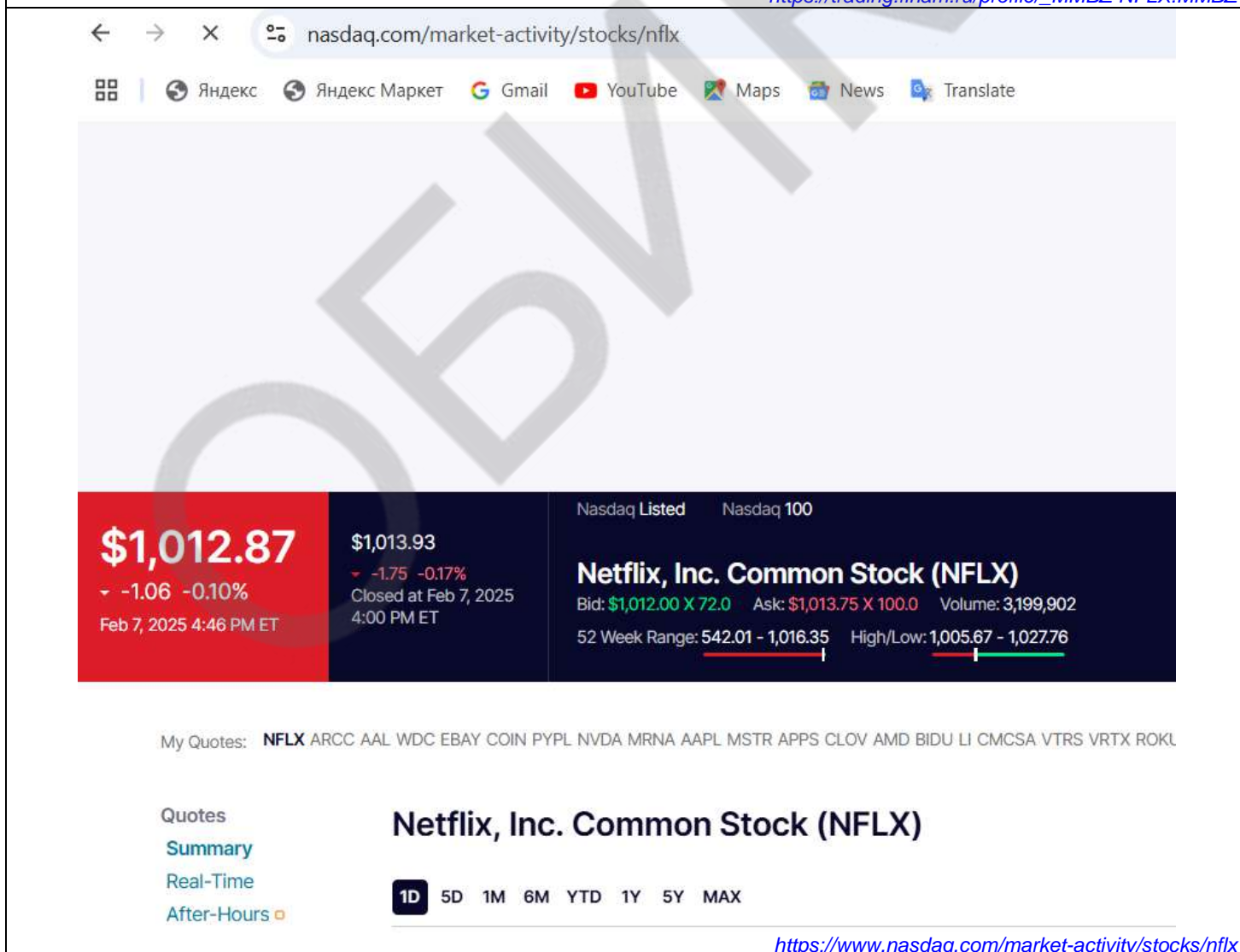


Netflix. Inc. ISIN US64110L1061



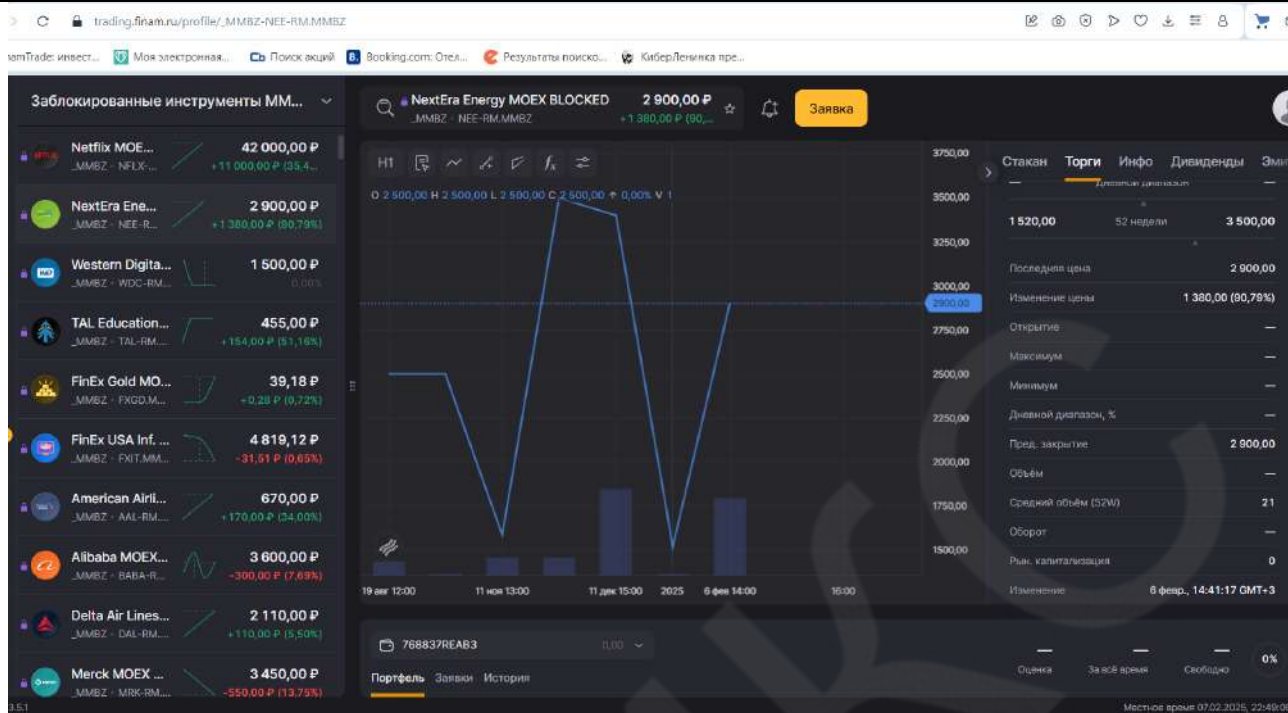


[https://trading.finam.ru/profile/\\_MMBZ-NFLX.MMBZ](https://trading.finam.ru/profile/_MMBZ-NFLX.MMBZ)

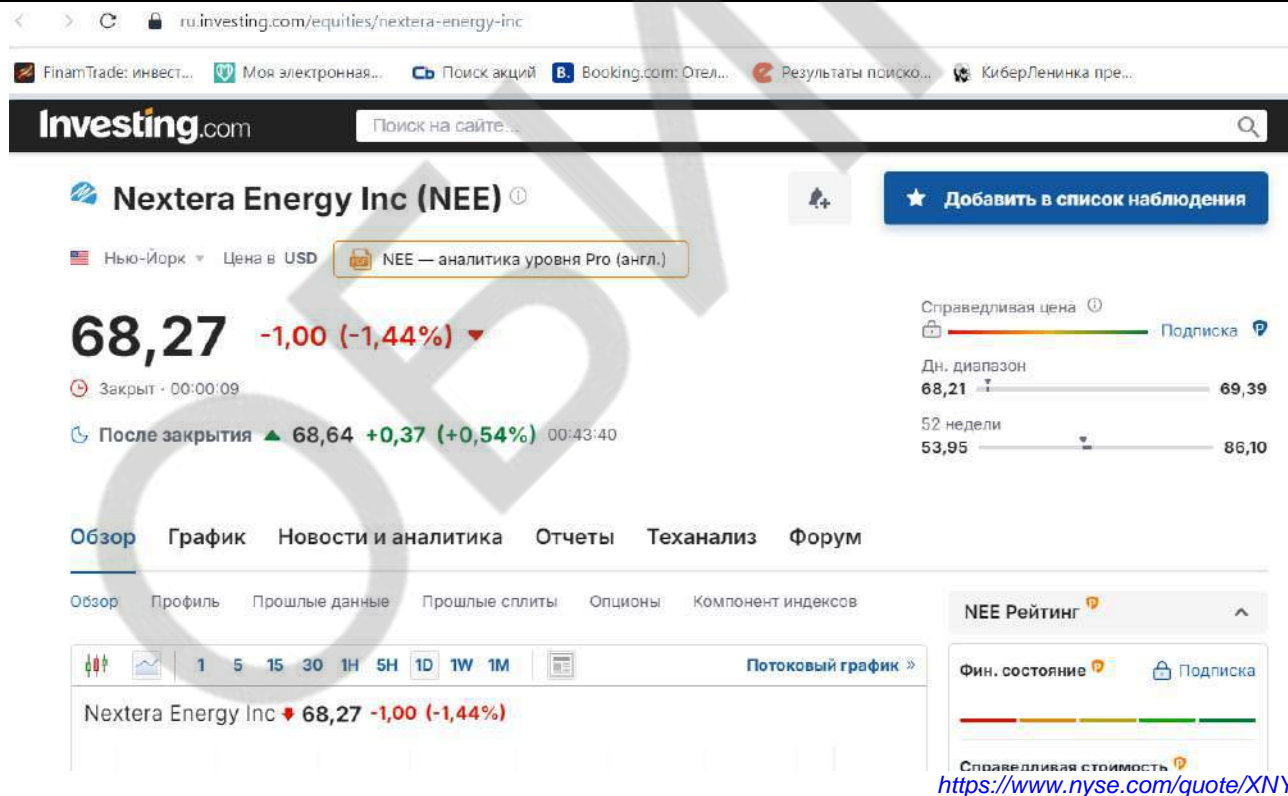


<https://www.nasdaq.com/market-activity/stocks/nflx>

### NextEra Energy ISIN US65339F1012

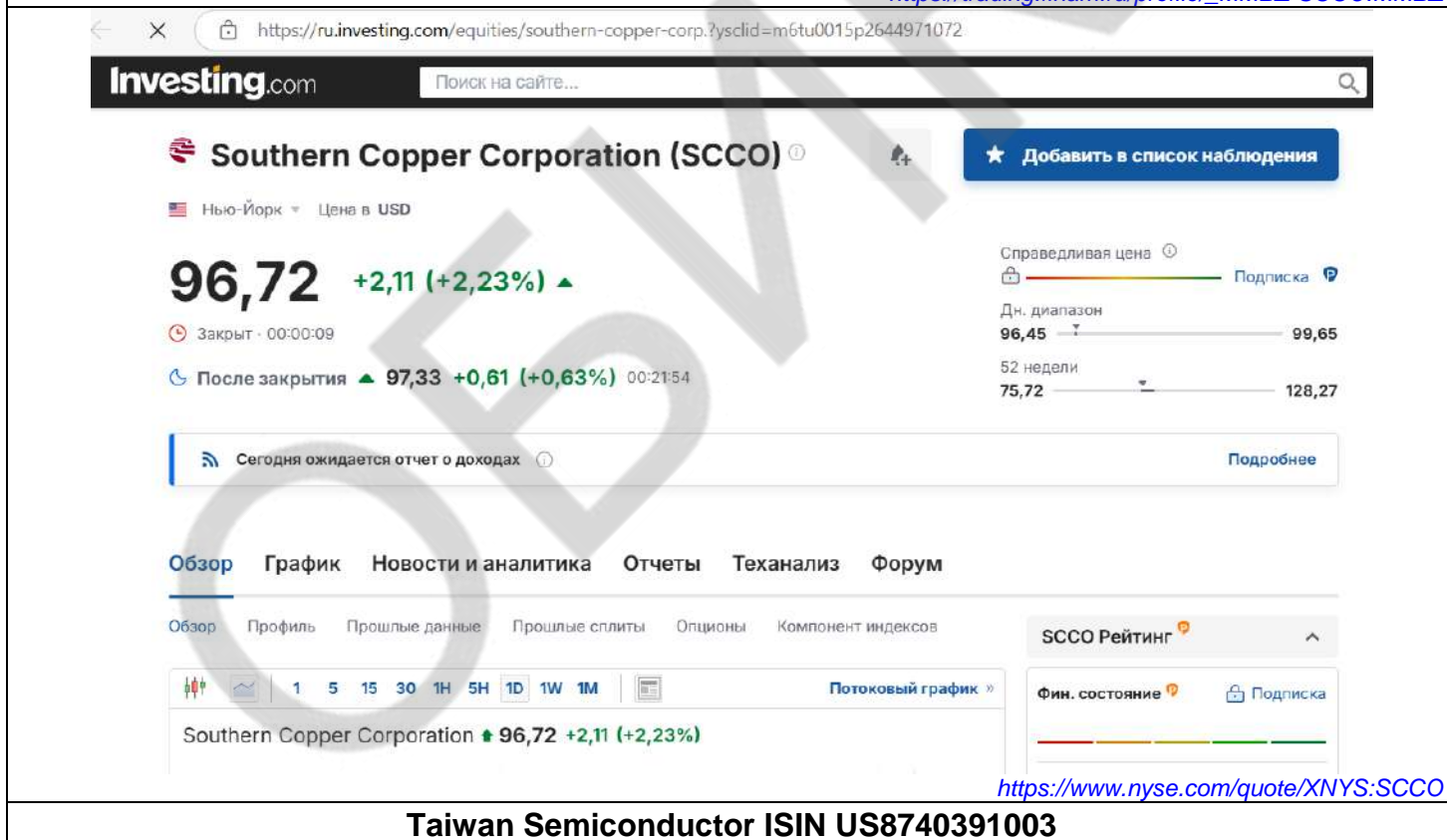
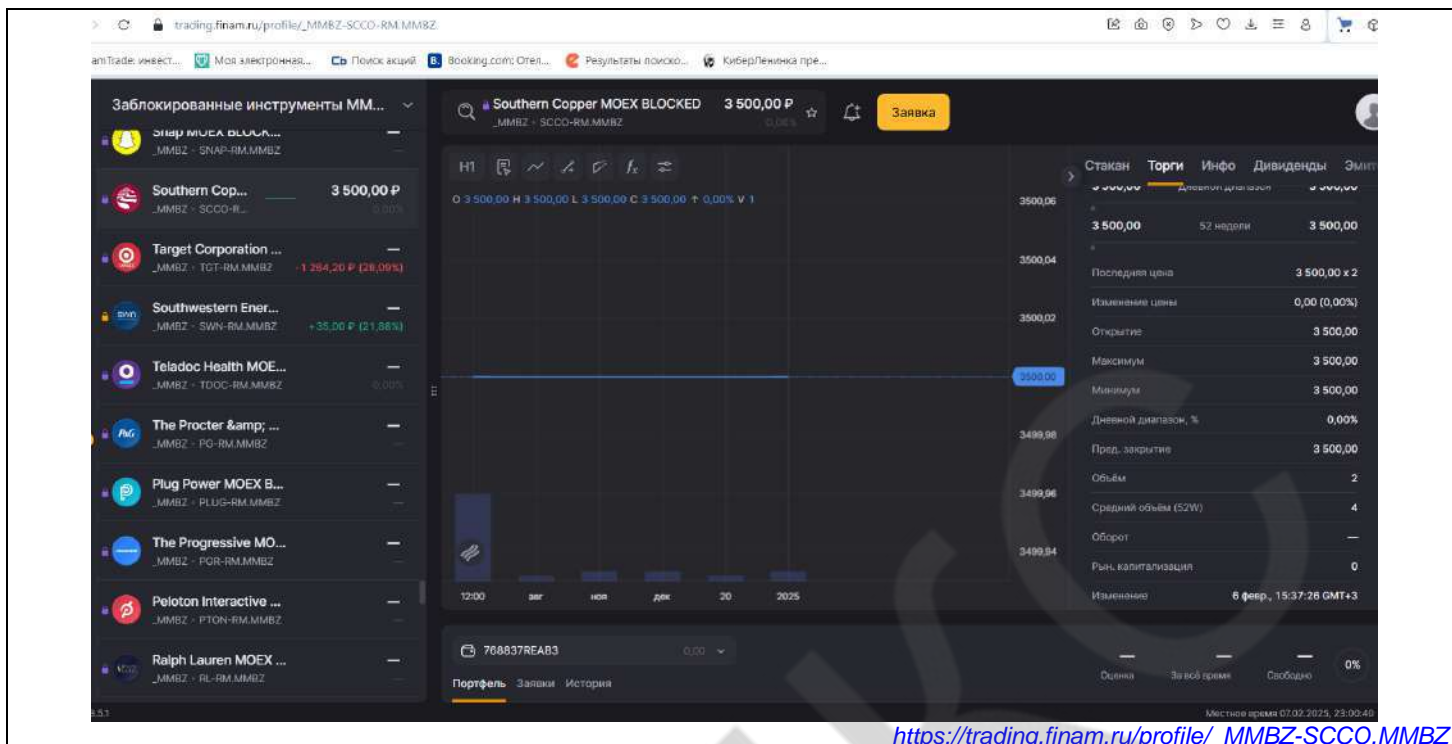


[https://trading.finam.ru/profile/\\_MMBZ-NEE.MMBZ](https://trading.finam.ru/profile/_MMBZ-NEE.MMBZ)



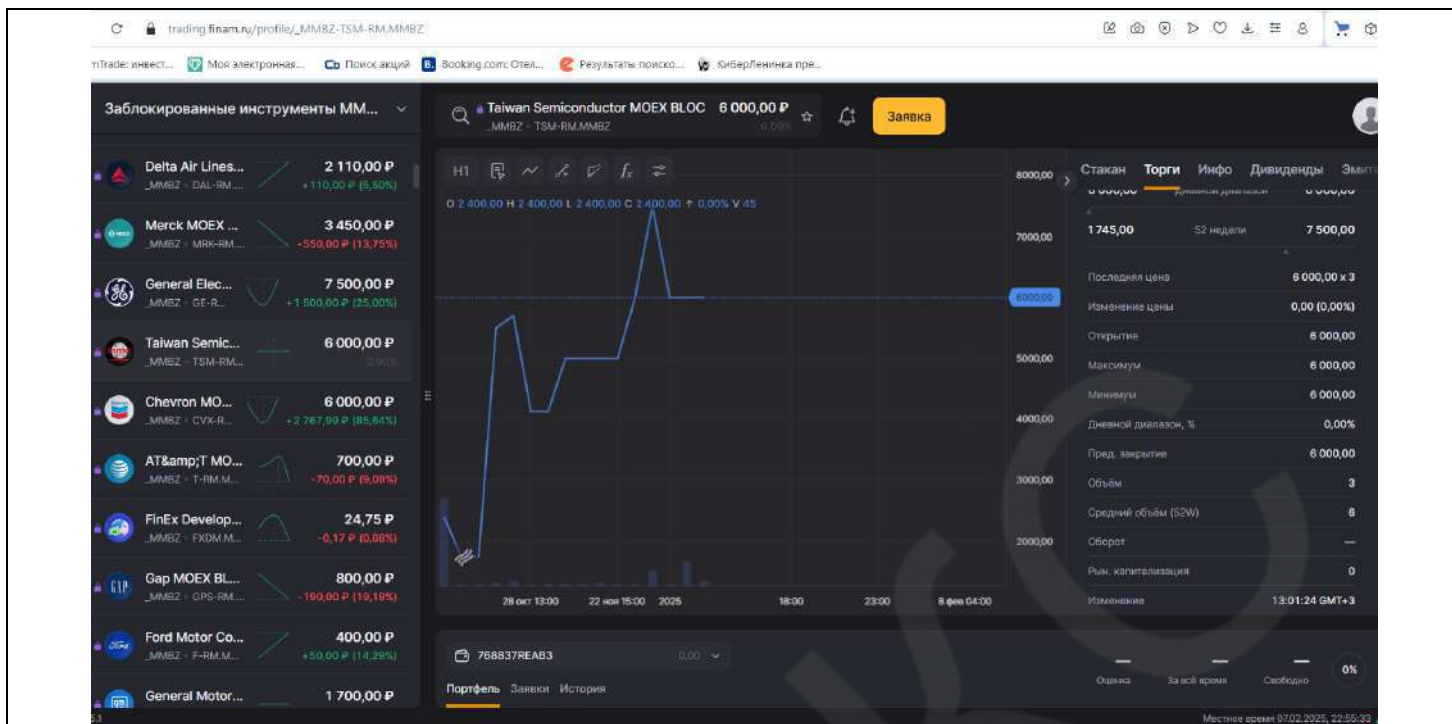
<https://www.nyse.com/quote/XNYS:NEE>

### Southern Copper ISIN US84265V1052

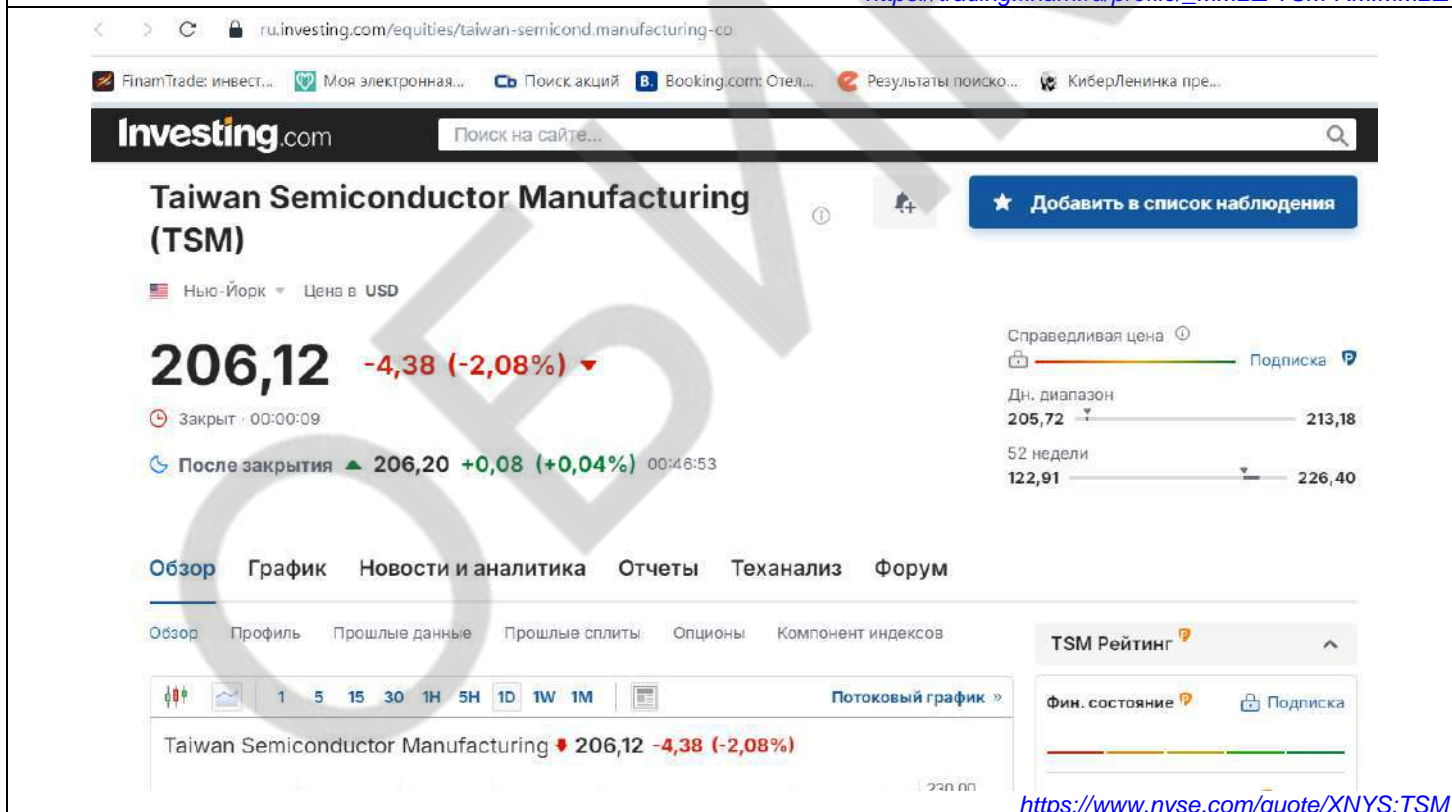


Taiwan Semiconductor ISIN US8740391003



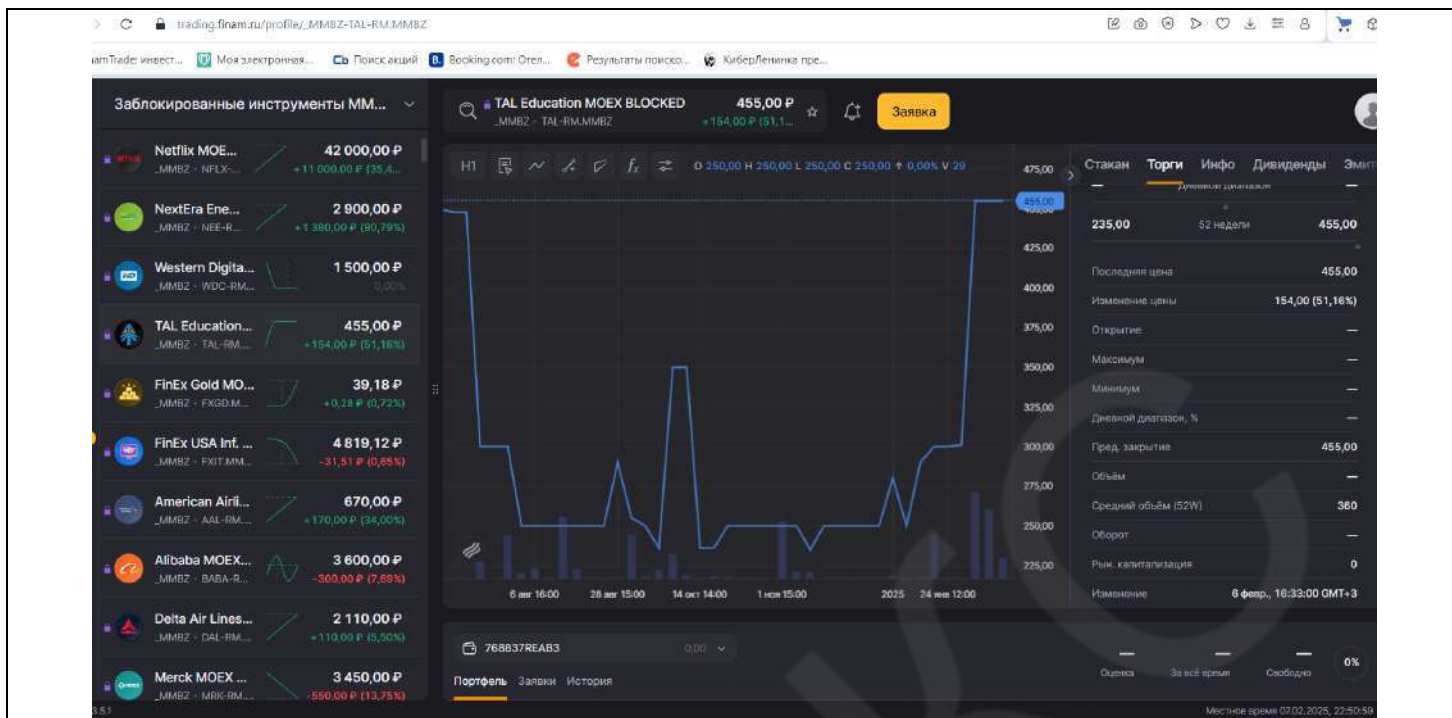


[https://trading.finam.ru/profile/\\_MMBZ-TSM-RM.MMBZ](https://trading.finam.ru/profile/_MMBZ-TSM-RM.MMBZ)

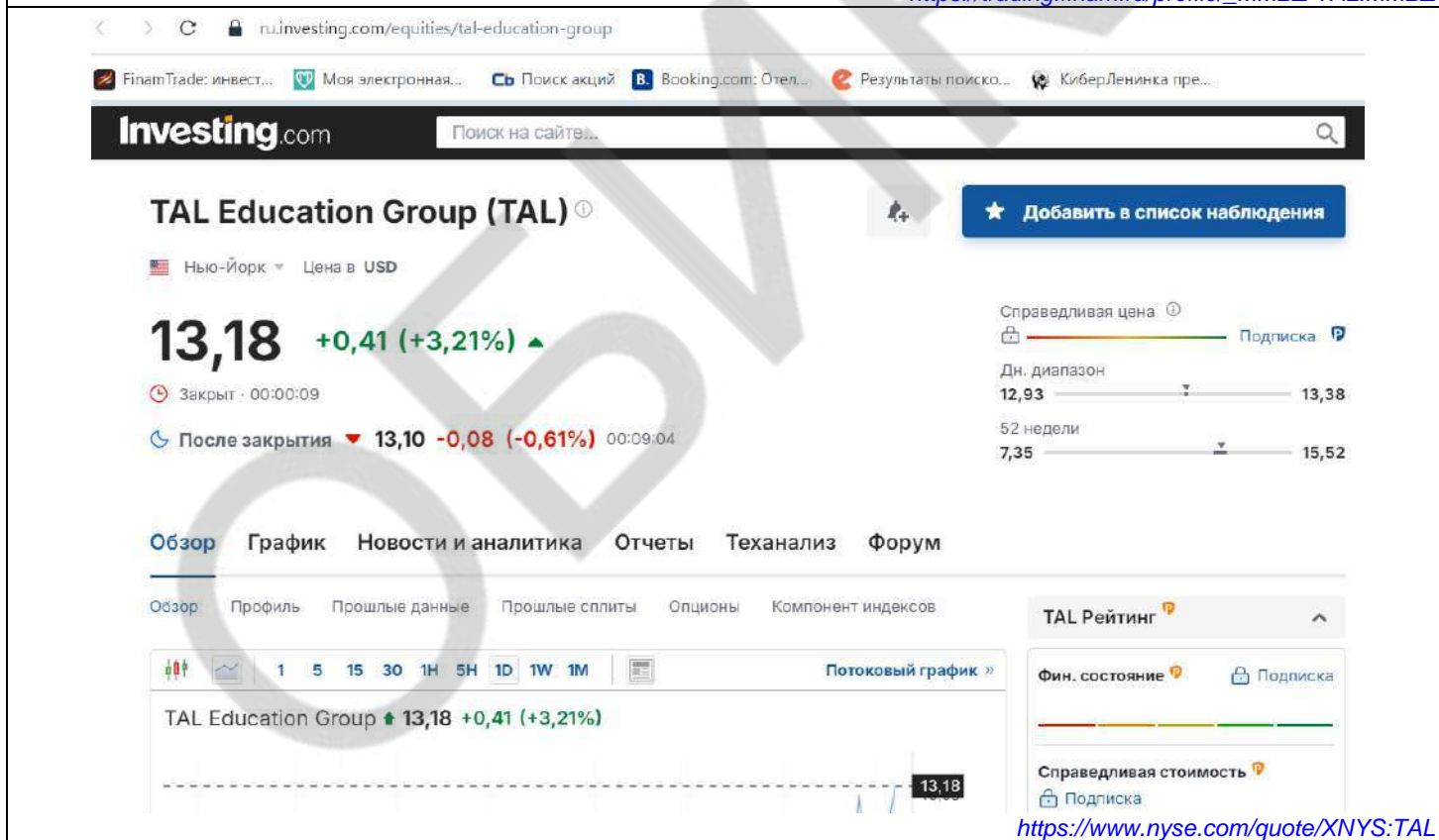


<https://www.nyse.com/quote/XNYS:TSM>

TAL Education ISIN US8740801043



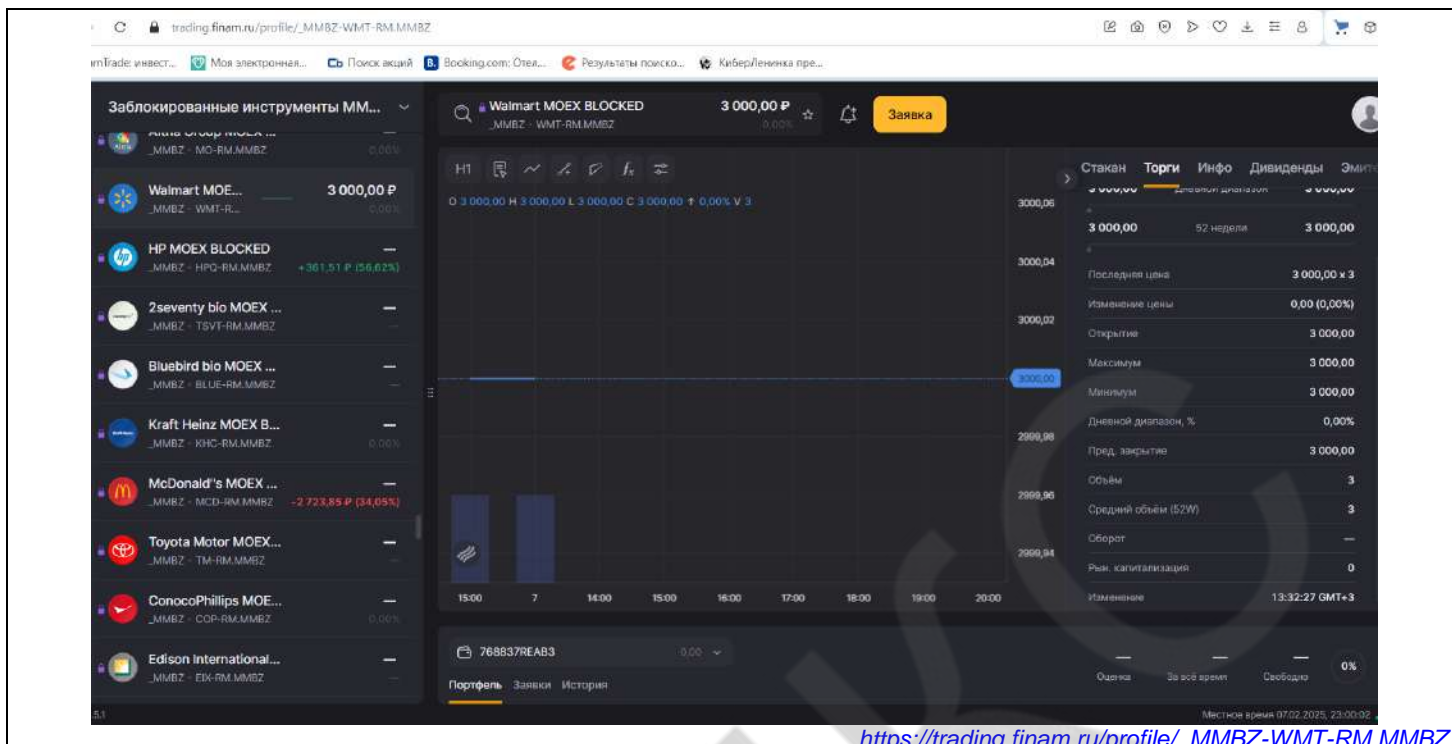
[https://trading.finam.ru/profile/\\_MMBZ-TAL.MMBZ](https://trading.finam.ru/profile/_MMBZ-TAL.MMBZ)



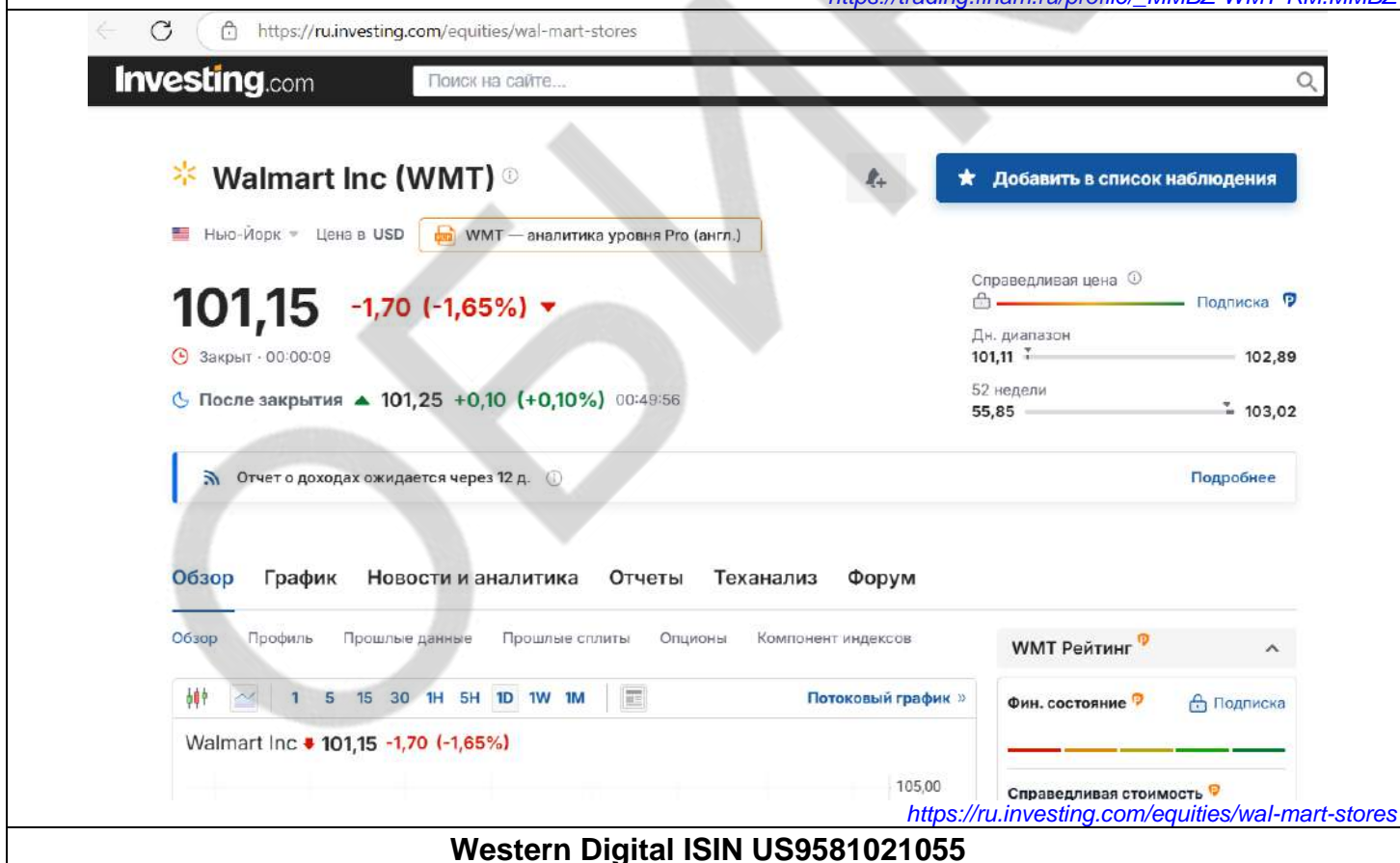
<https://www.nyse.com/quote/XNYS:TAL>

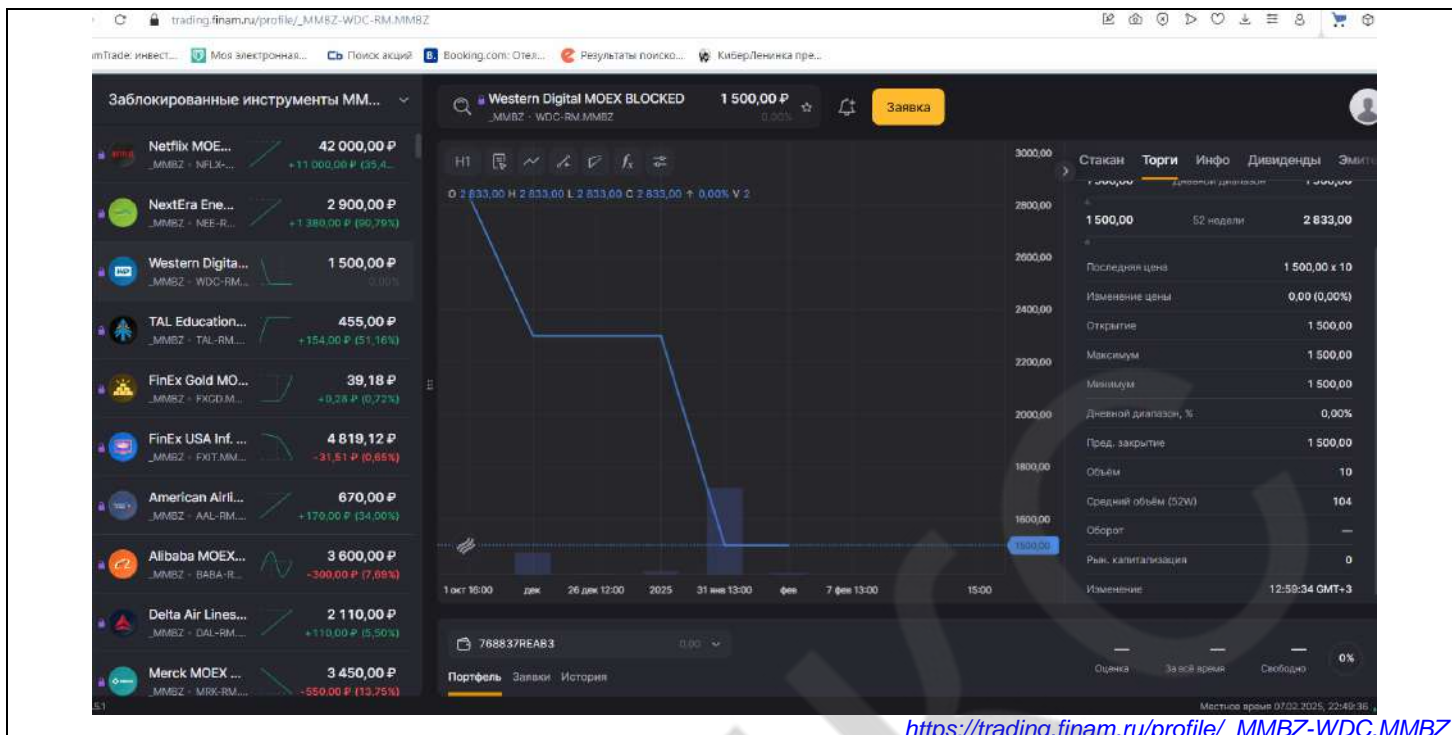
Walmart ISIN US9311421039



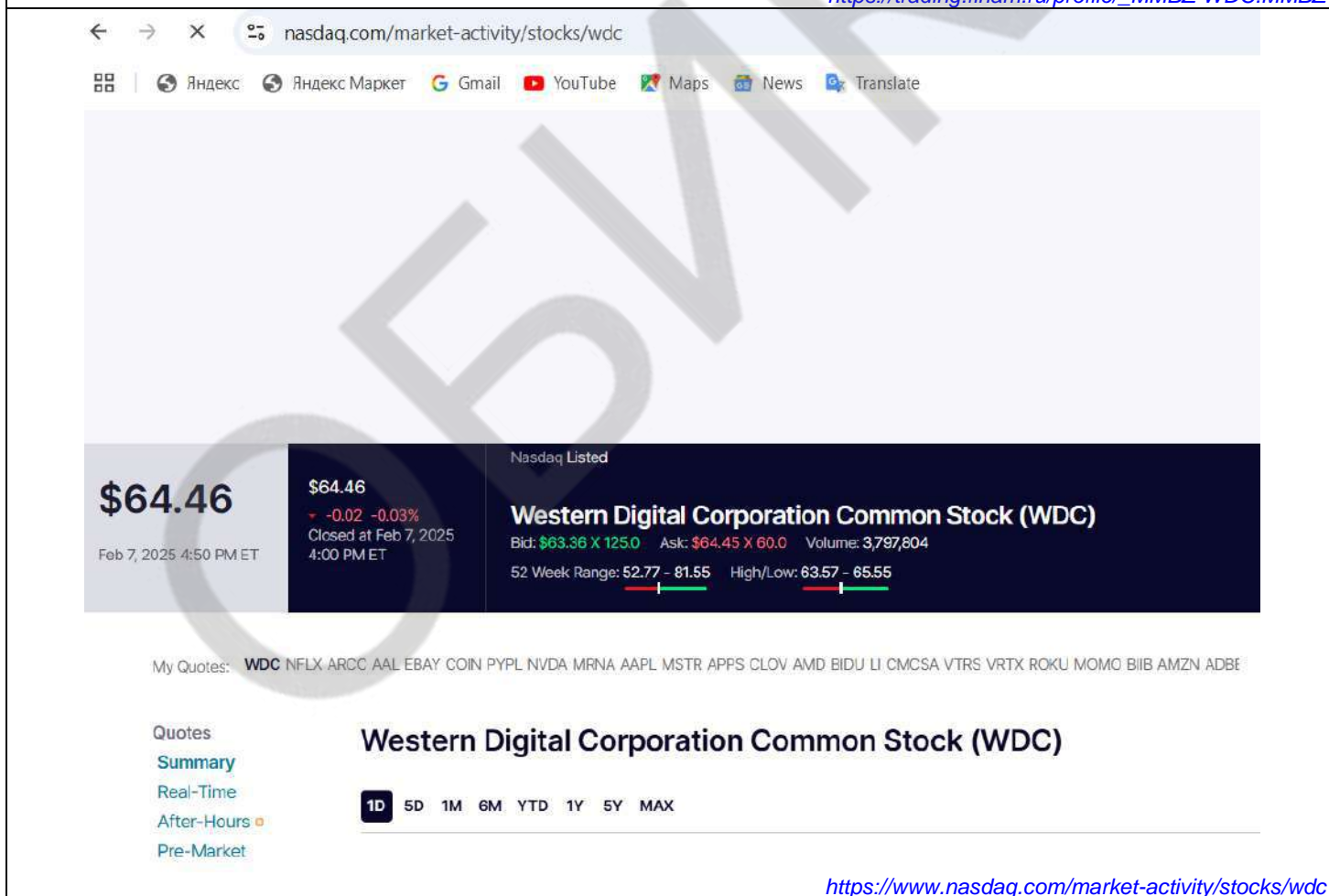


[https://trading.finam.ru/profile/\\_MMBZ-WMT-RM.MMBZ](https://trading.finam.ru/profile/_MMBZ-WMT-RM.MMBZ)



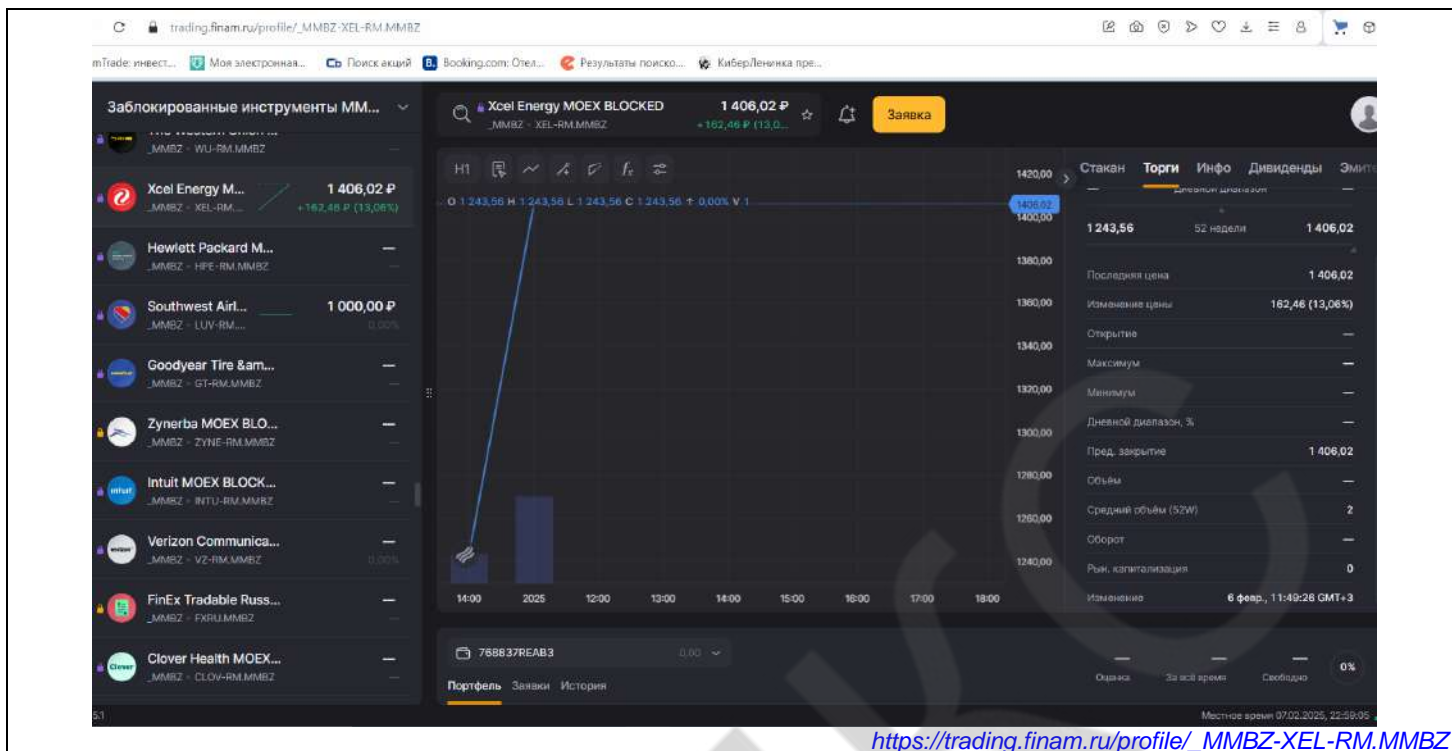


[https://trading.finam.ru/profile/\\_MMBZ-WDC.MMBZ](https://trading.finam.ru/profile/_MMBZ-WDC.MMBZ)

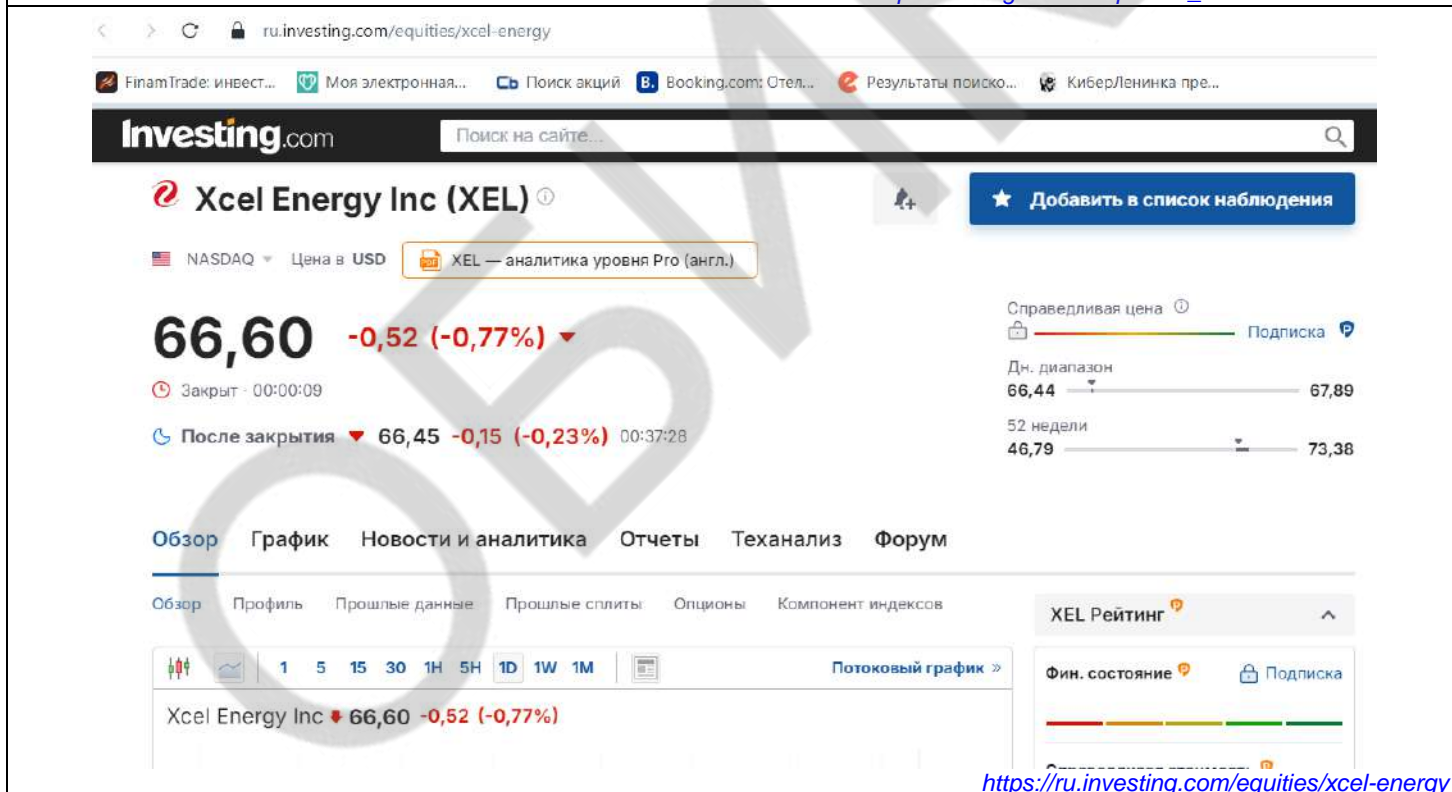


<https://www.nasdaq.com/market-activity/stocks/wdc>

**Xcel Energy ISIN US98389B1008**



[https://trading.finam.ru/profile/\\_MMBZ-XEL-RM.MMBZ](https://trading.finam.ru/profile/_MMBZ-XEL-RM.MMBZ)

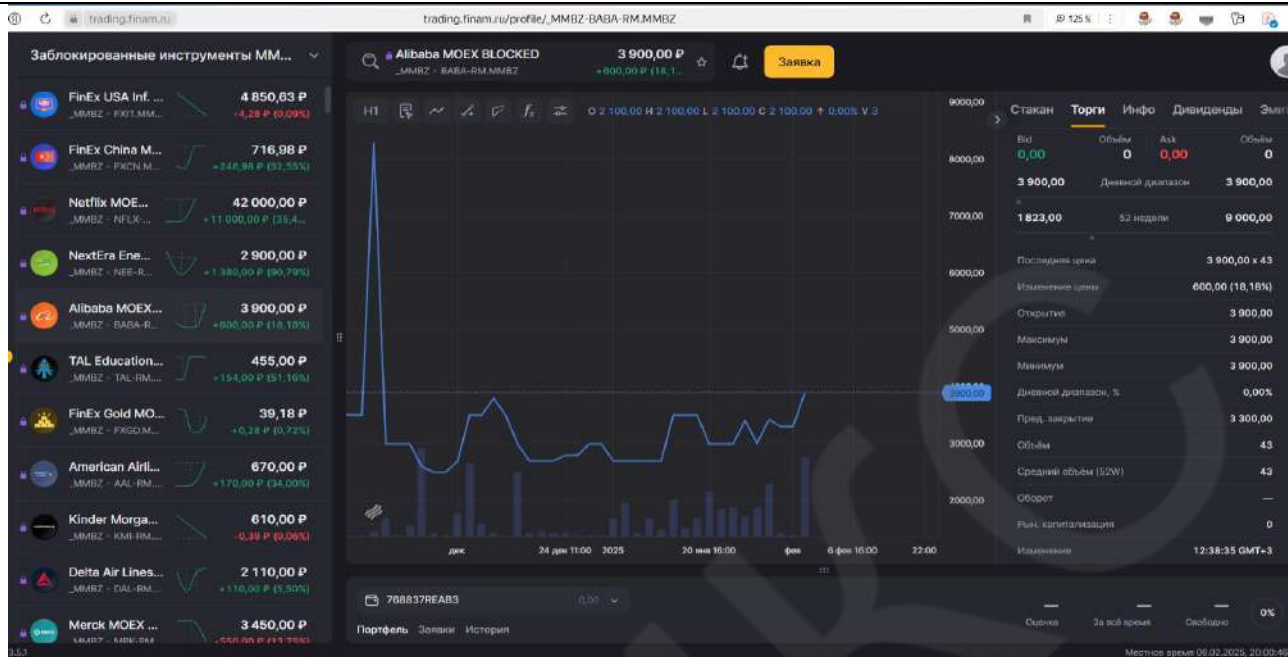


<https://ru.investing.com/equities/xcel-energy>

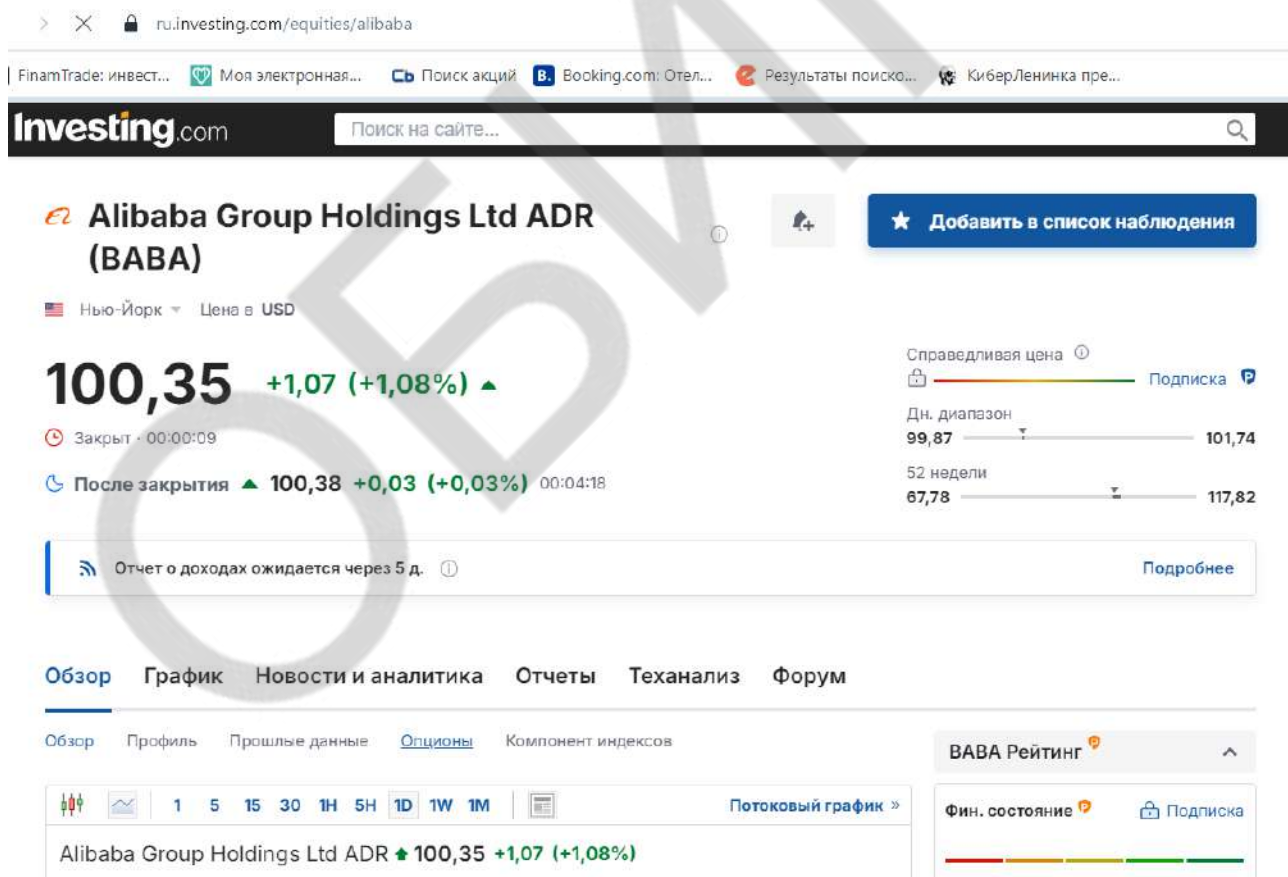


РЫНОЧНЫЕ ДАННЫЕ НА 06.02.2025 г.

Alibaba ISIN US01609W1027



[https://trading.finam.ru/profile/\\_MMBZ-BABA.MMBZ](https://trading.finam.ru/profile/_MMBZ-BABA.MMBZ)

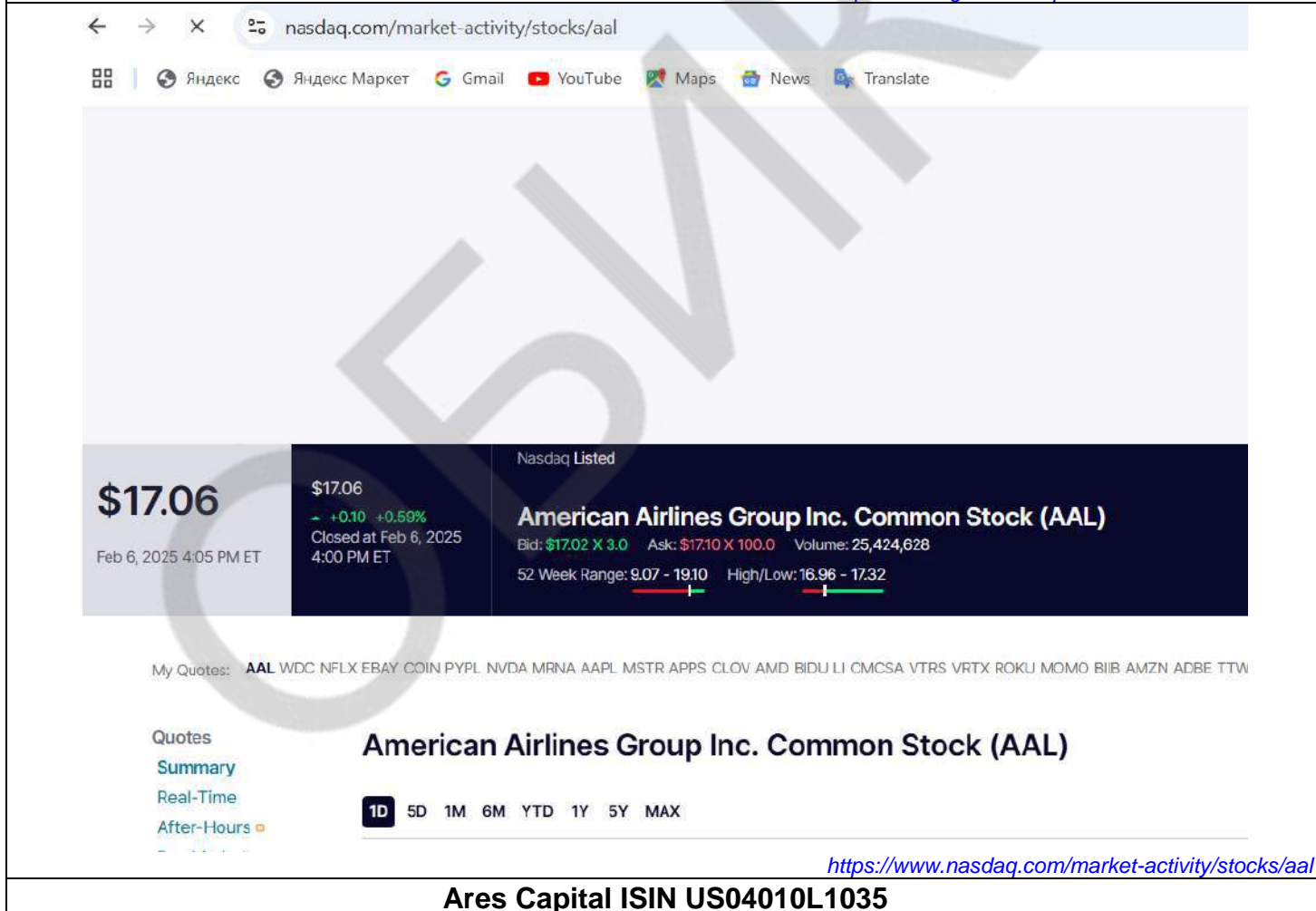


<https://ru.investing.com/equities/alibaba>

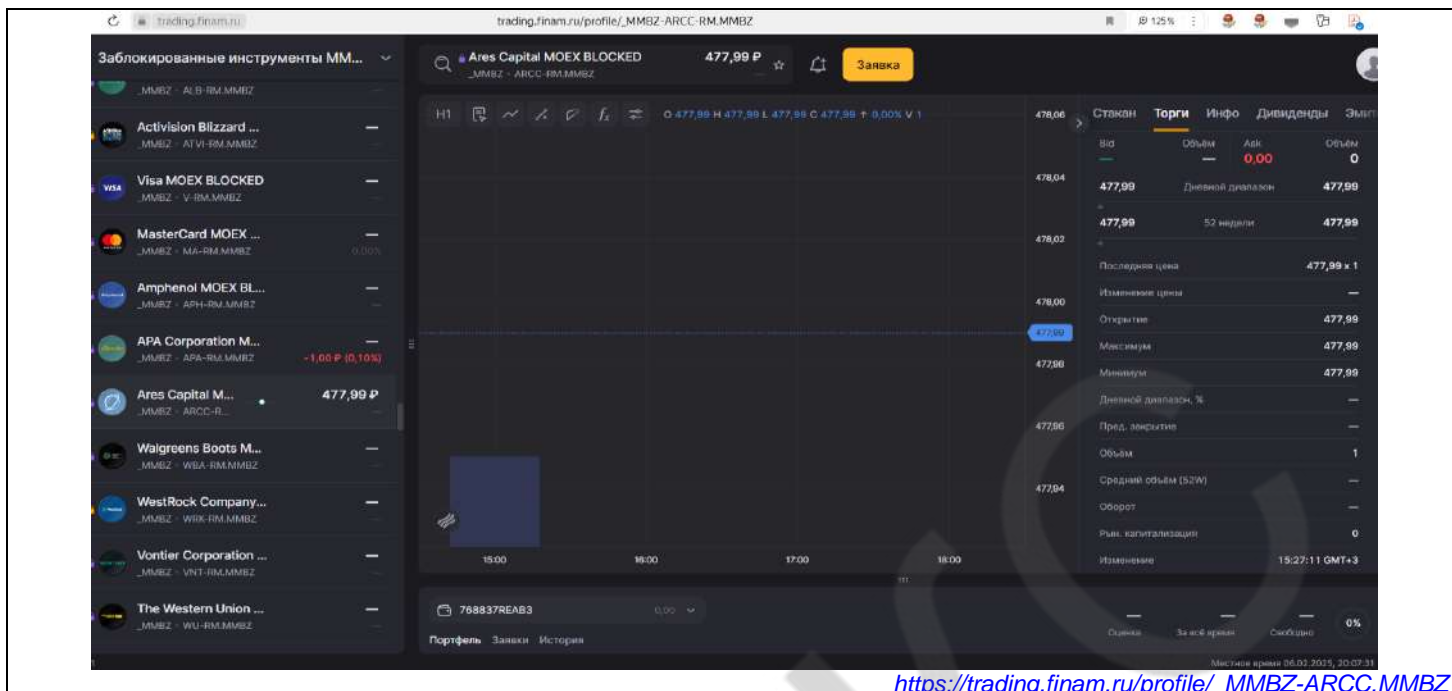
American Airlines ISIN US02376R1023



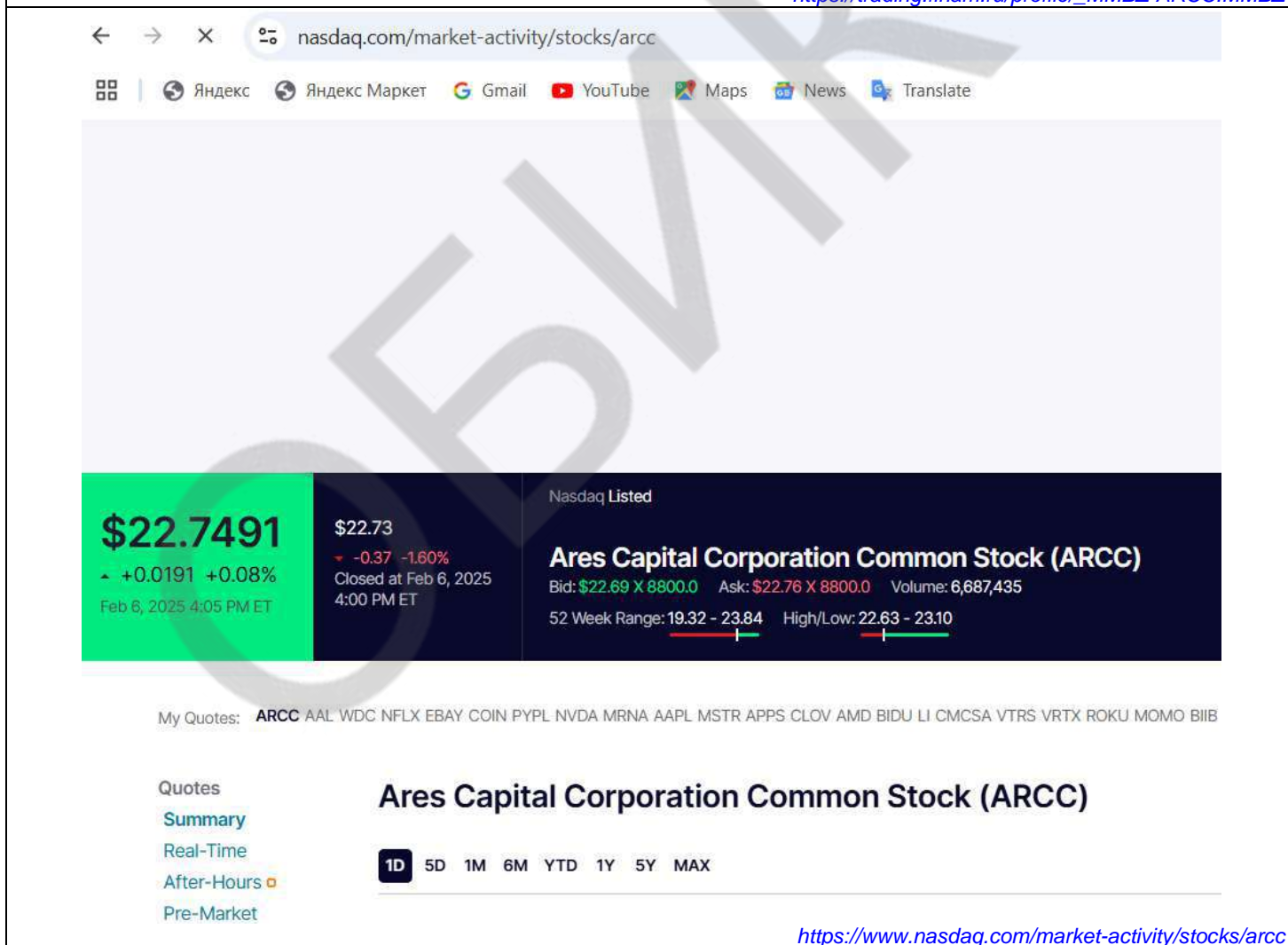
[https://trading.finam.ru/profile/\\_MMBZ-AAL.MMBZ](https://trading.finam.ru/profile/_MMBZ-AAL.MMBZ)





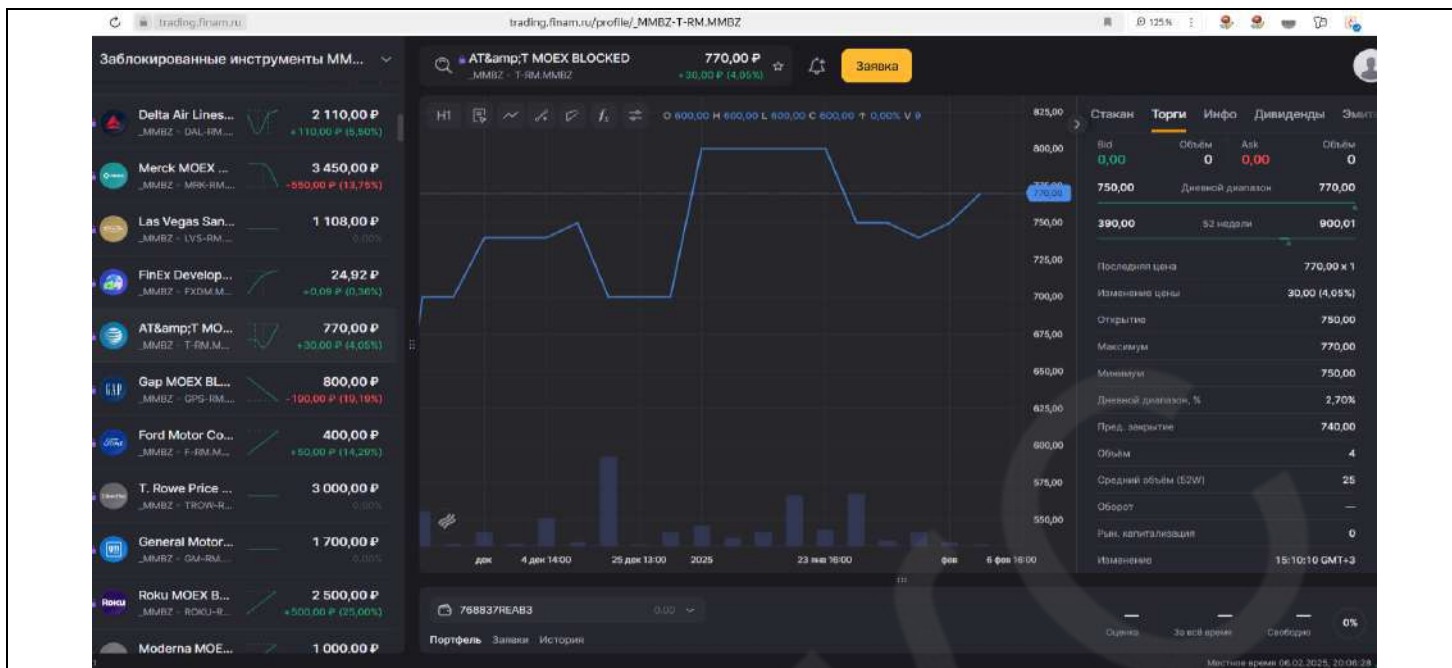


[https://trading.finan.ru/profile/\\_MMBZ-ARCC.MMBZ](https://trading.finan.ru/profile/_MMBZ-ARCC.MMBZ)

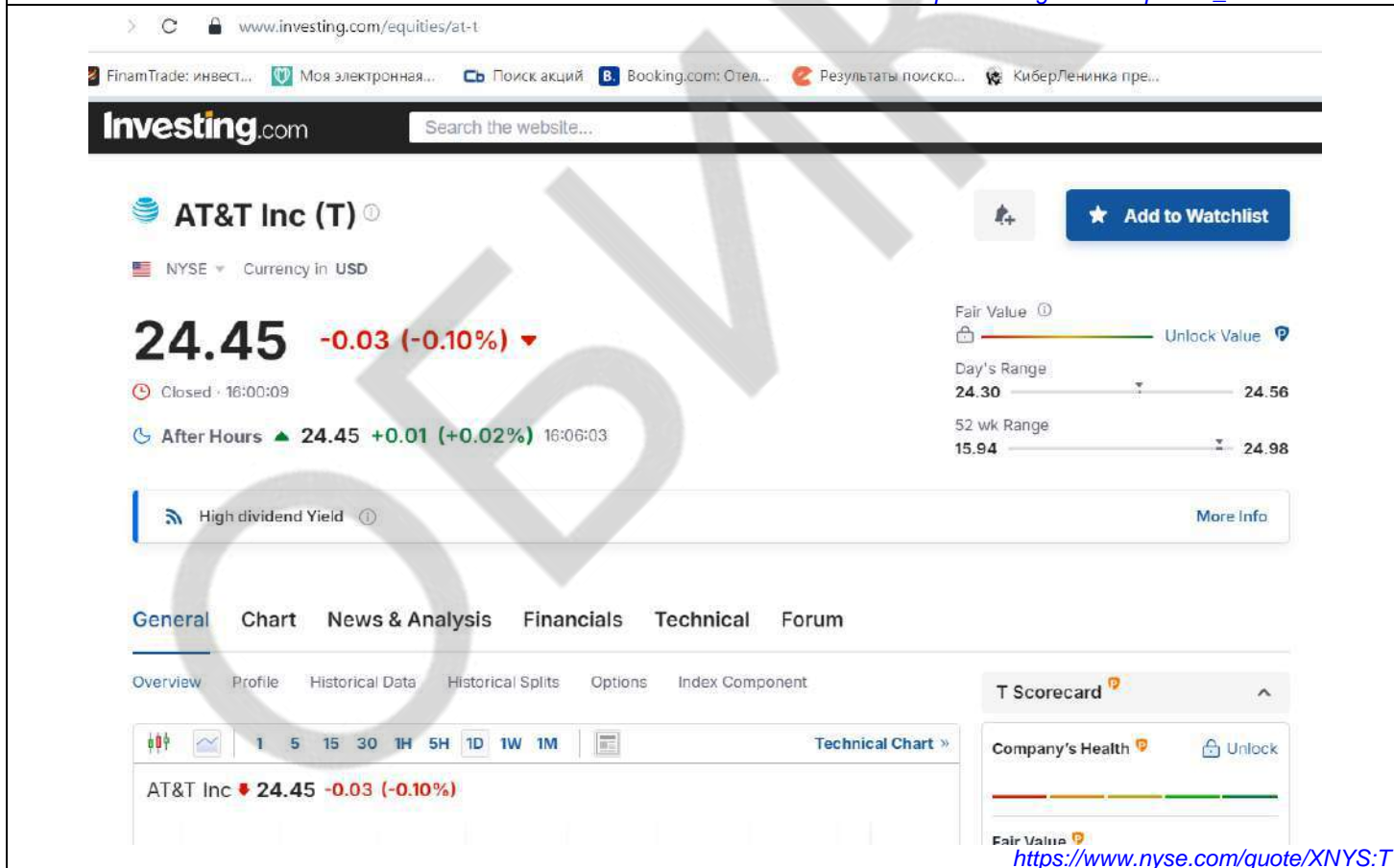


<https://www.nasdaq.com/market-activity/stocks/arcc>

AT&T ISIN US00206R1023

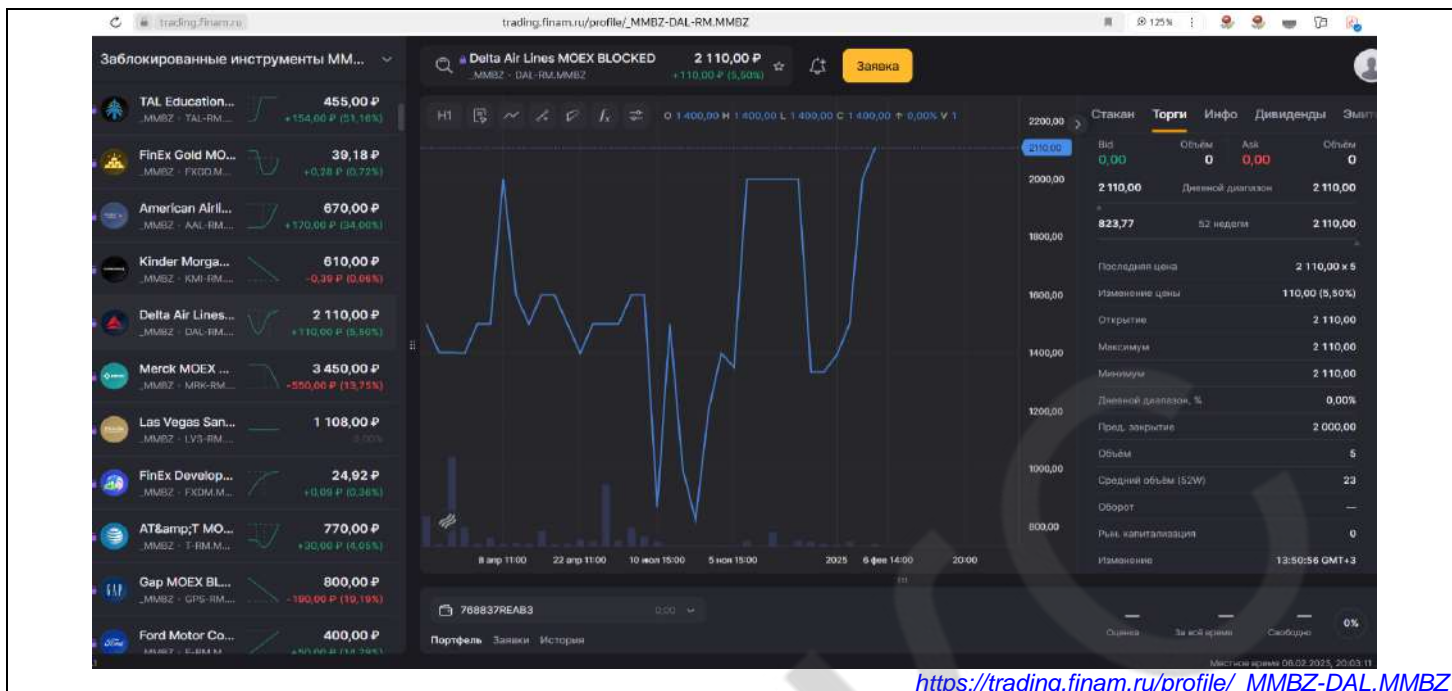


[https://trading.finam.ru/profile/\\_MMBZ-T.MMBZ](https://trading.finam.ru/profile/_MMBZ-T.MMBZ)

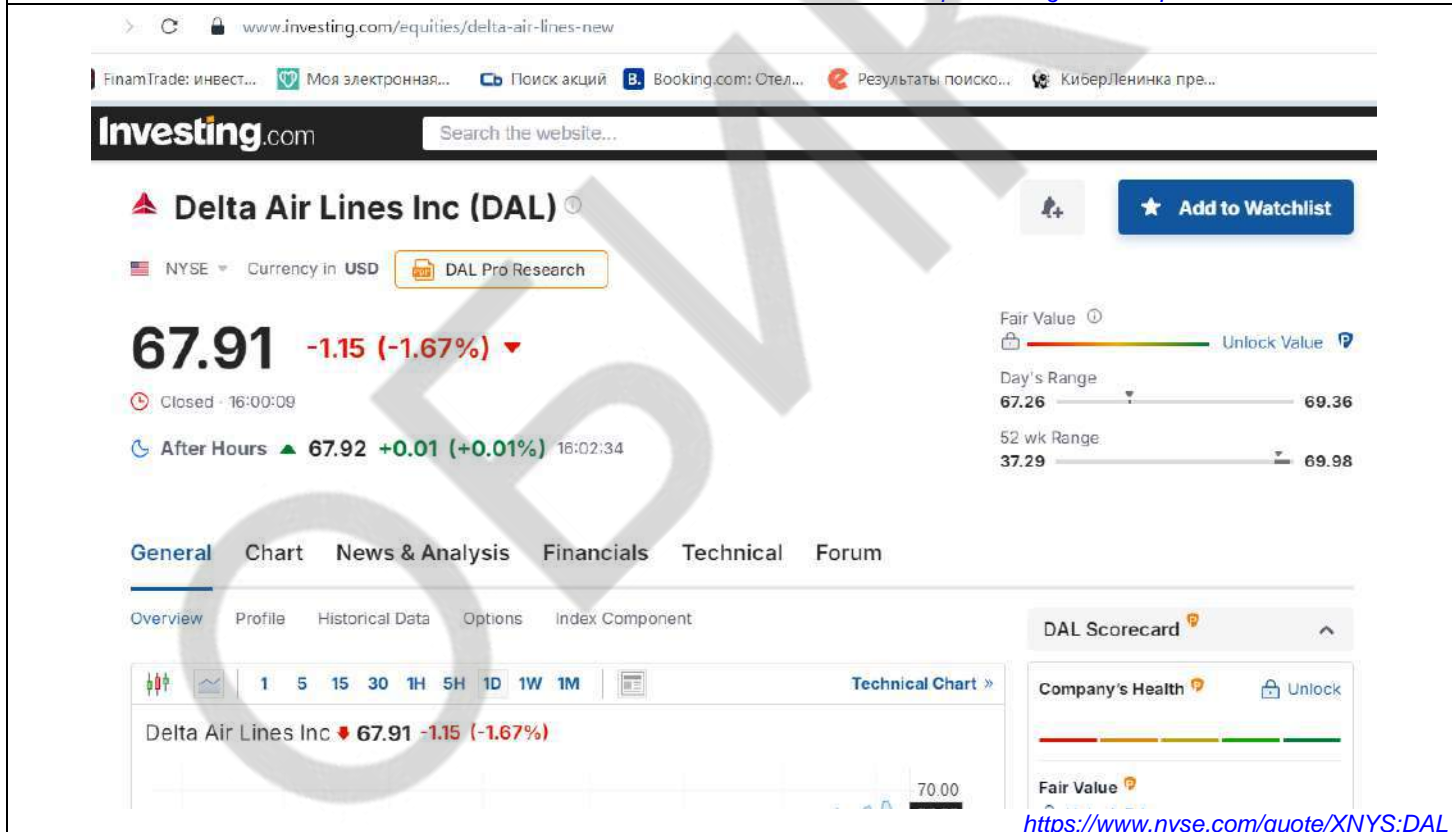


<https://www.nyse.com/quote/XNYS:T>

Delta Air Lines. Inc. ISIN US2473617023



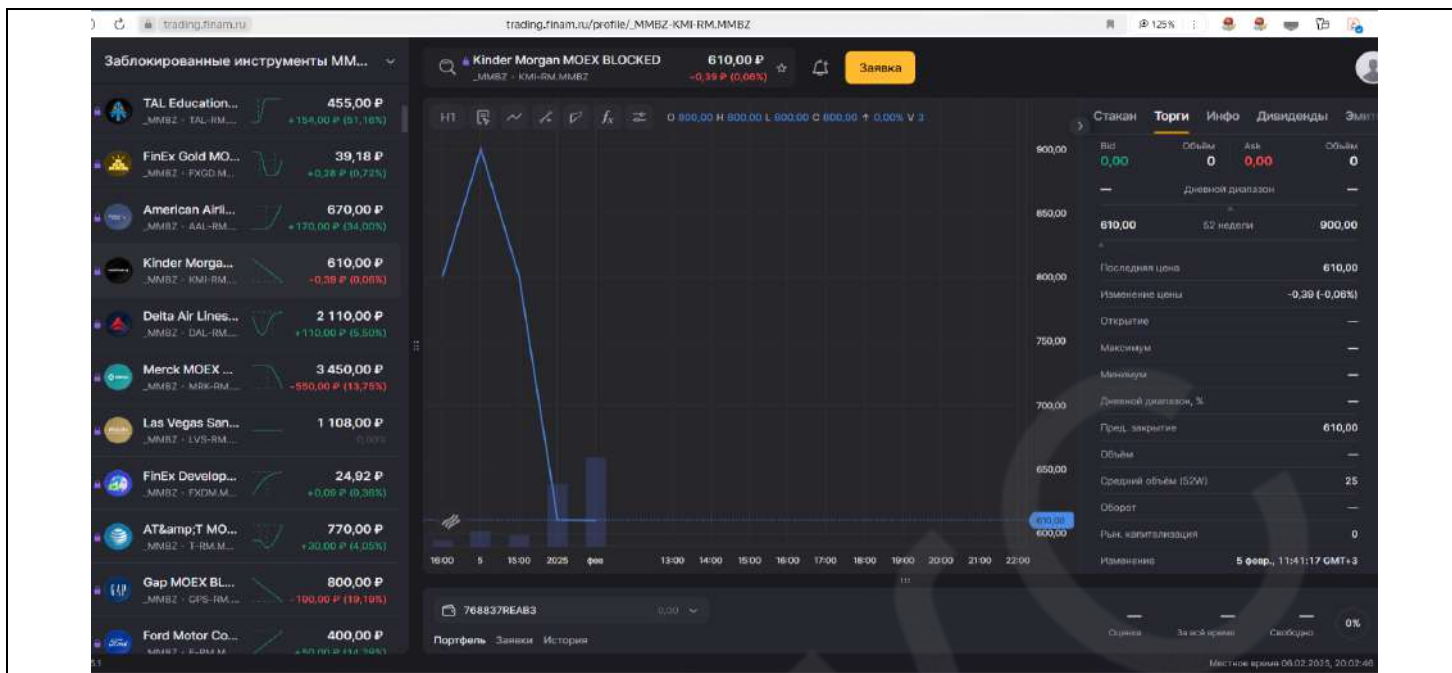
[https://trading.finam.ru/profile/\\_MMBZ-DAL.MMBZ](https://trading.finam.ru/profile/_MMBZ-DAL.MMBZ)



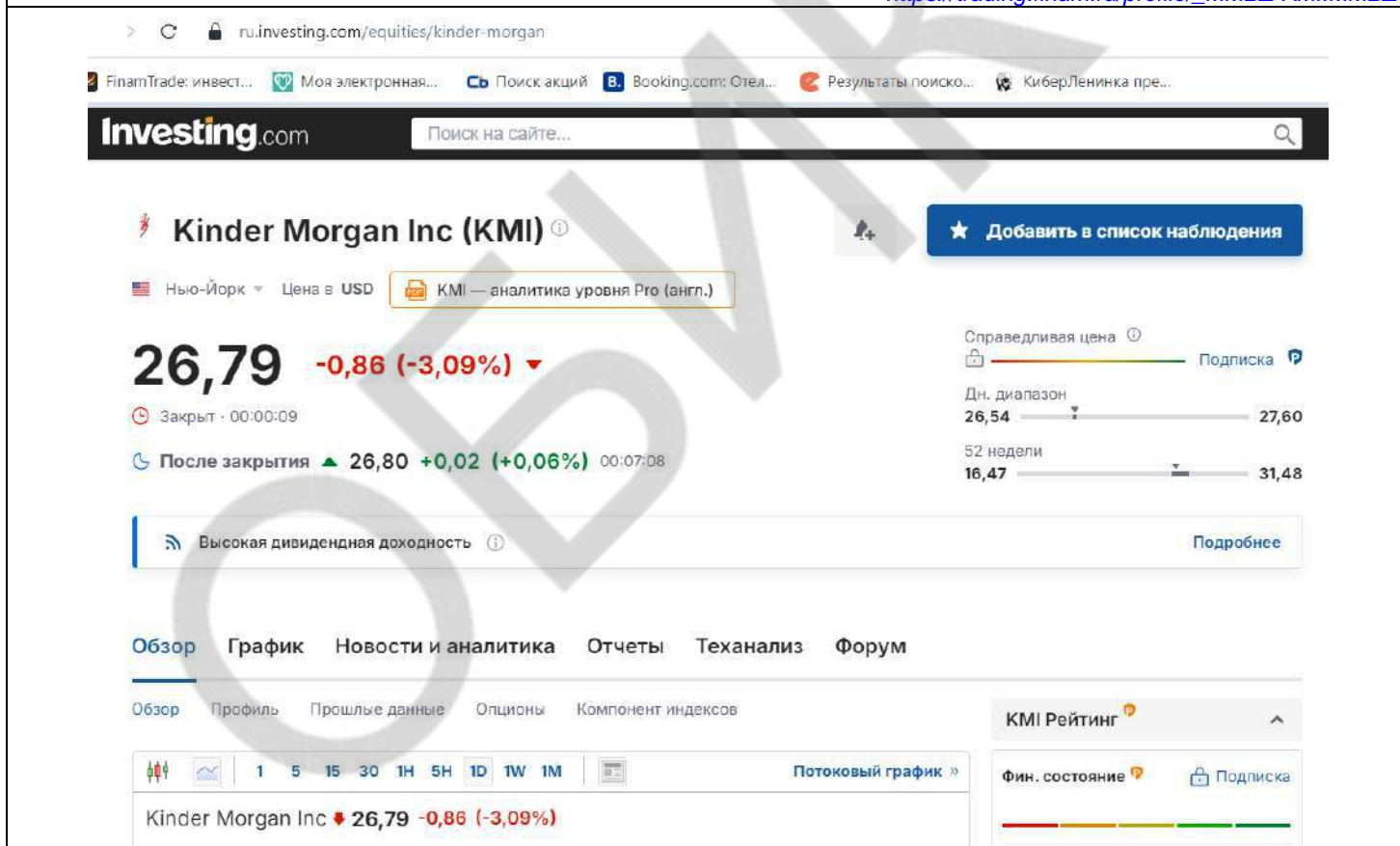
<https://www.nyse.com/quote/XNYS:DAL>

**Kinder Morgan ISIN US49456B1017**



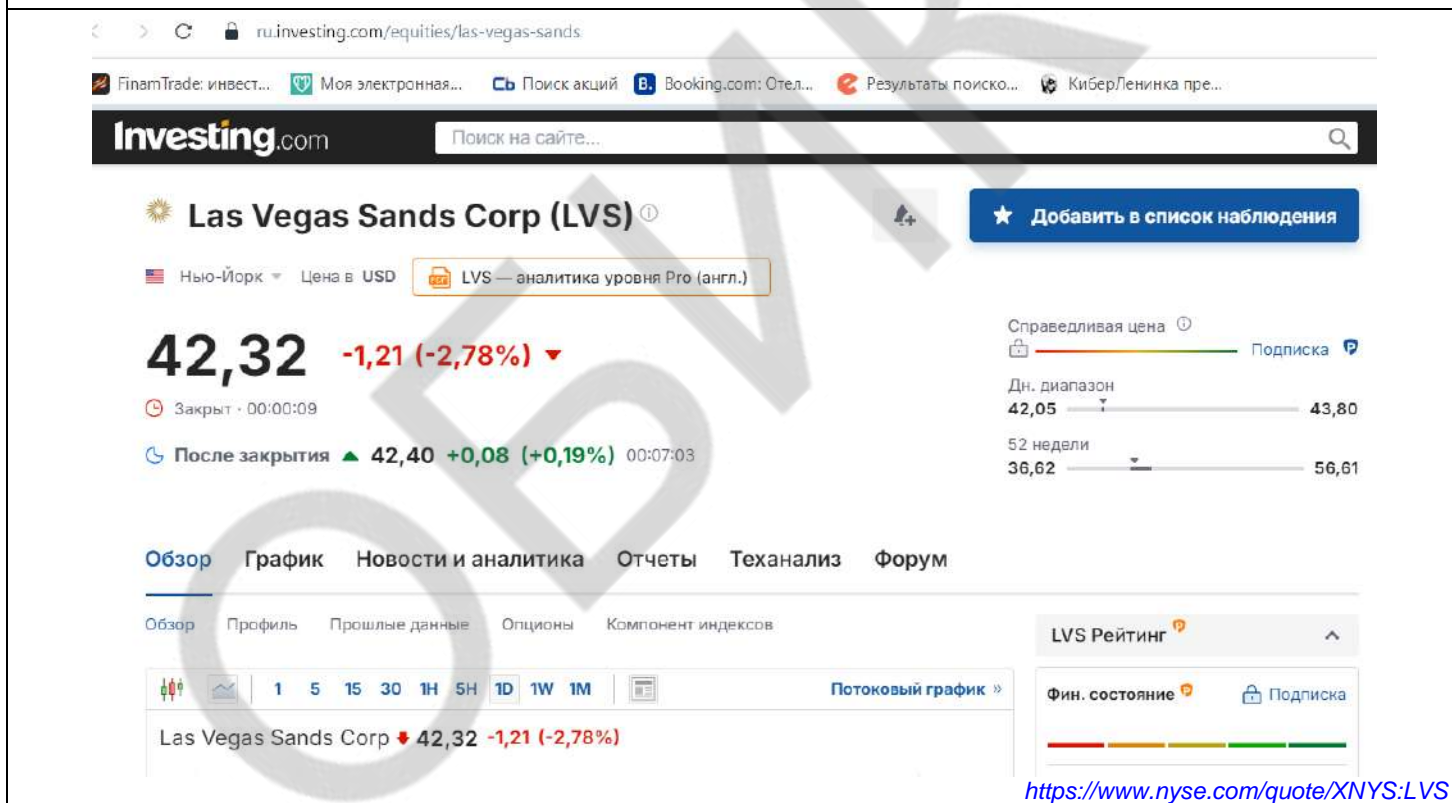
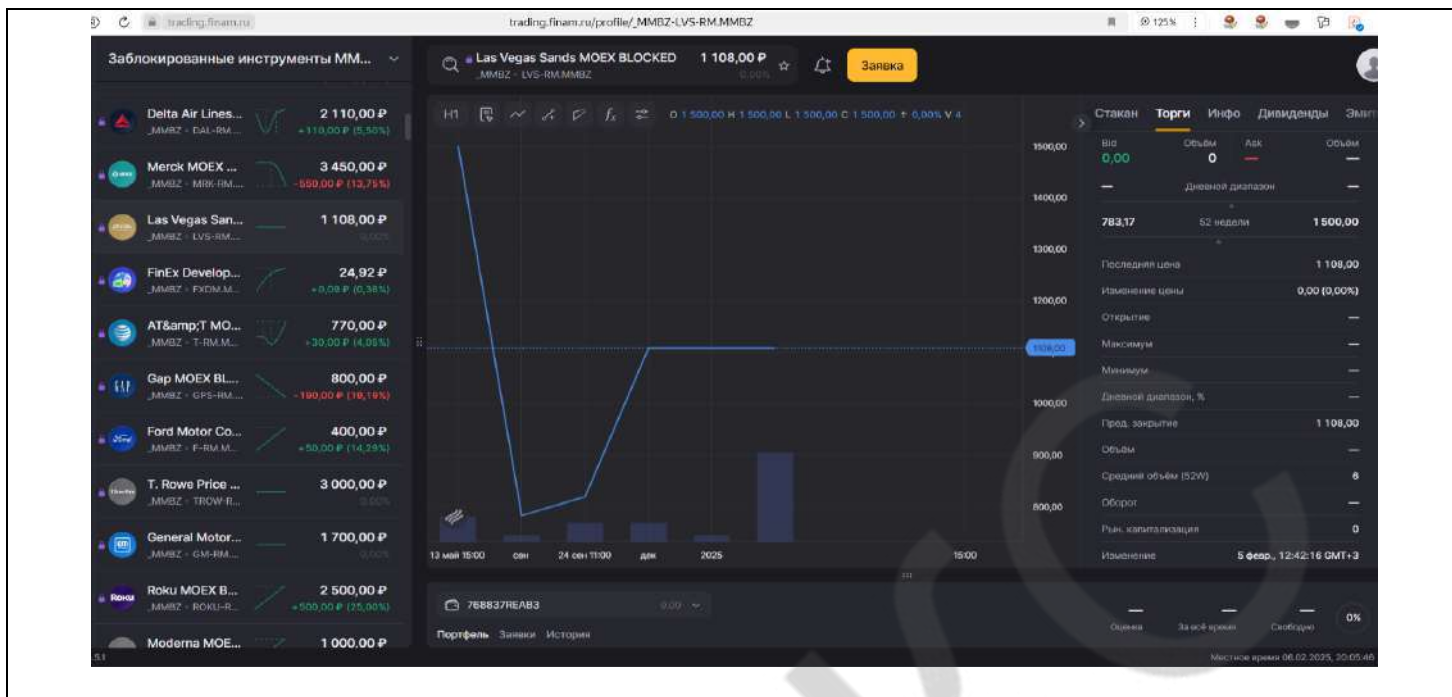


[https://trading.finam.ru/profile/\\_MMBZ-KMI.MMBZ](https://trading.finam.ru/profile/_MMBZ-KMI.MMBZ)



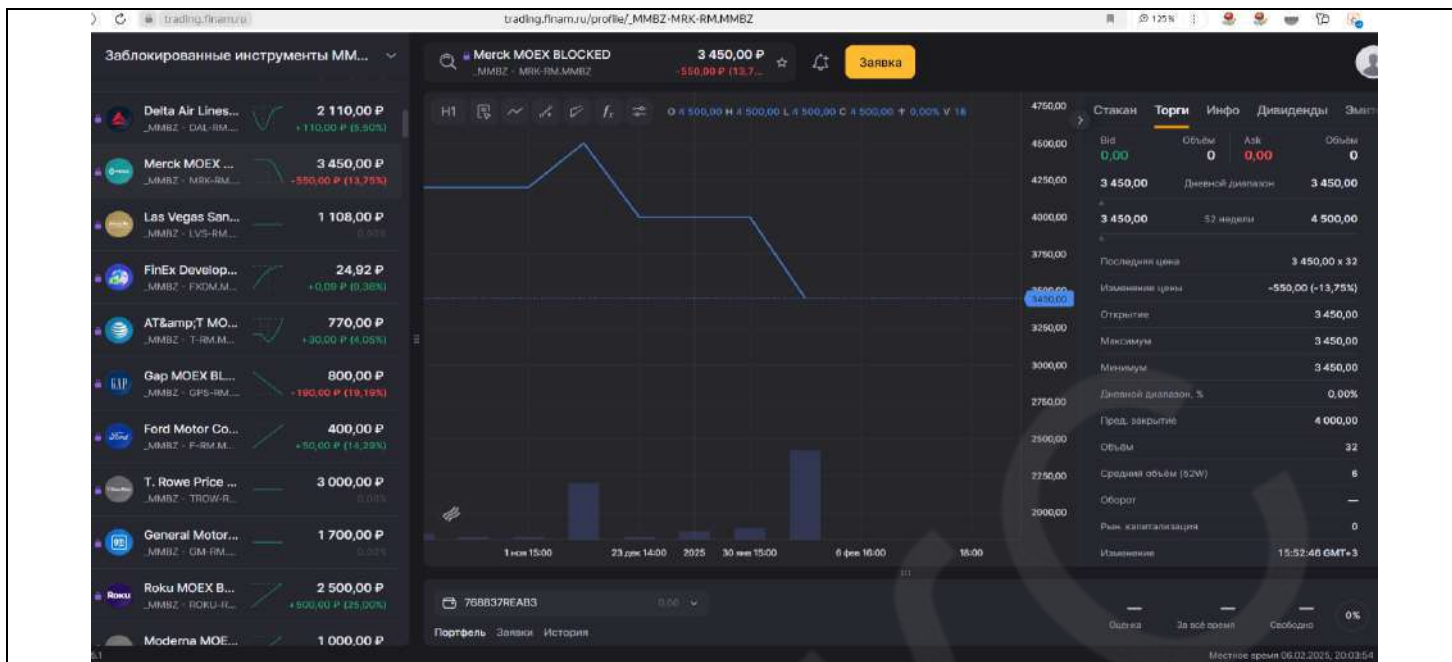
<https://www.nyse.com/quote/XNYS:KMI>

Las Vegas Sands ISIN US5178341070

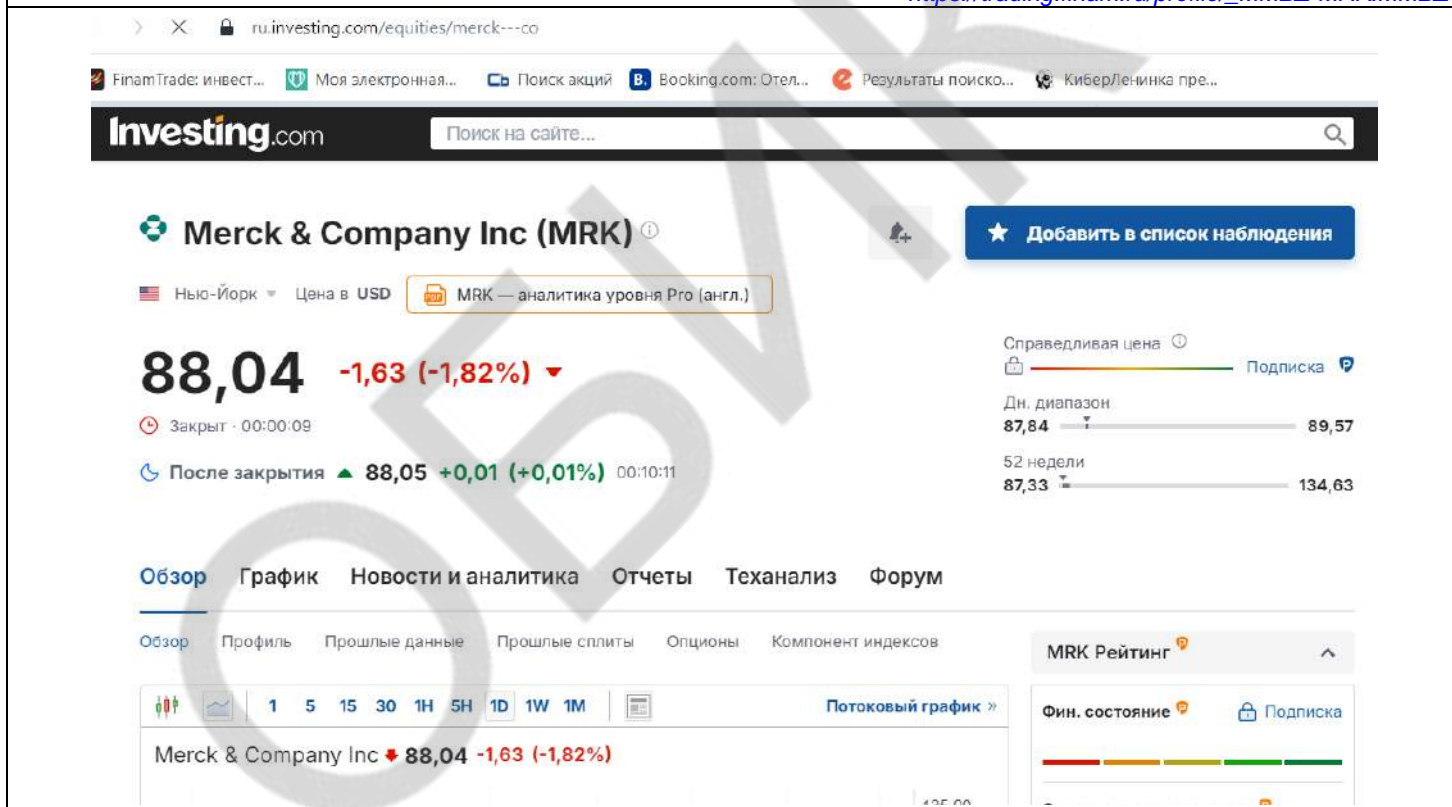


Merck & Co. Inc. ISIN US58933Y1055



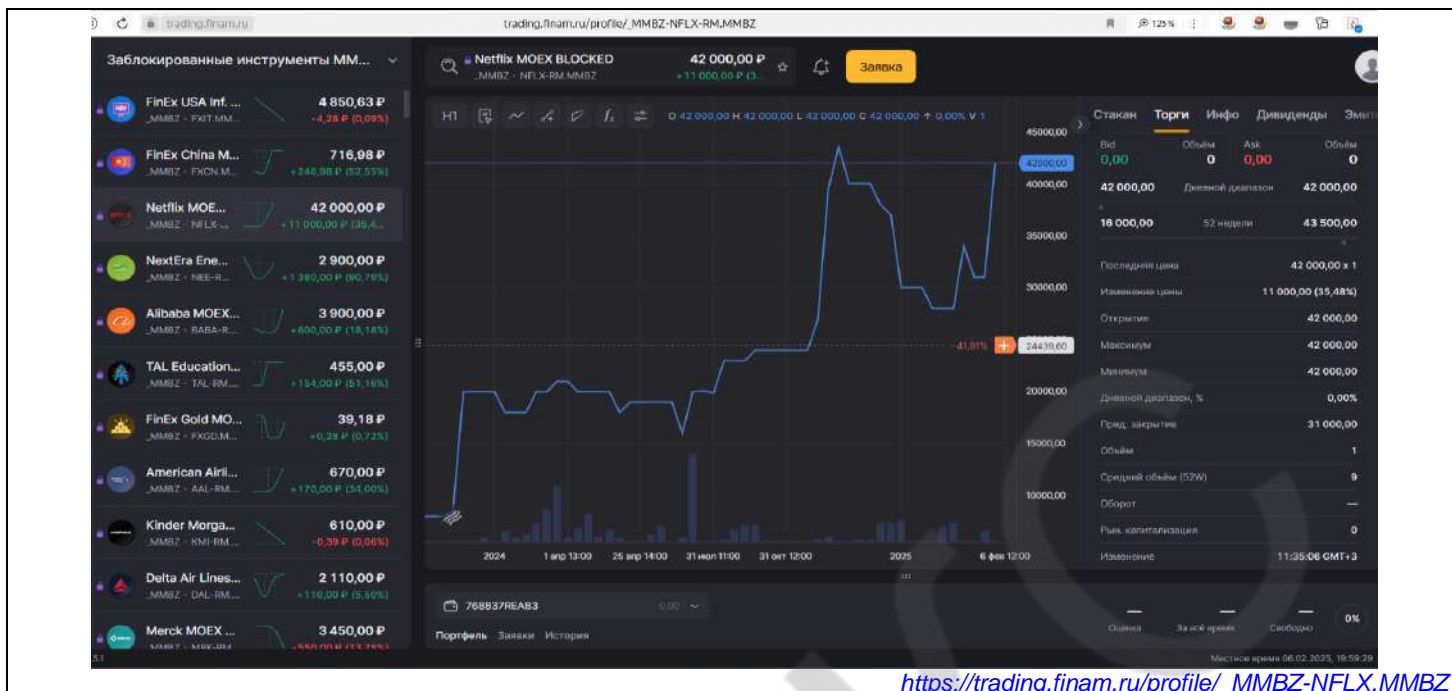


[https://trading.finam.ru/profile/\\_MMBZ-MRK-MMBZ](https://trading.finam.ru/profile/_MMBZ-MRK-MMBZ)

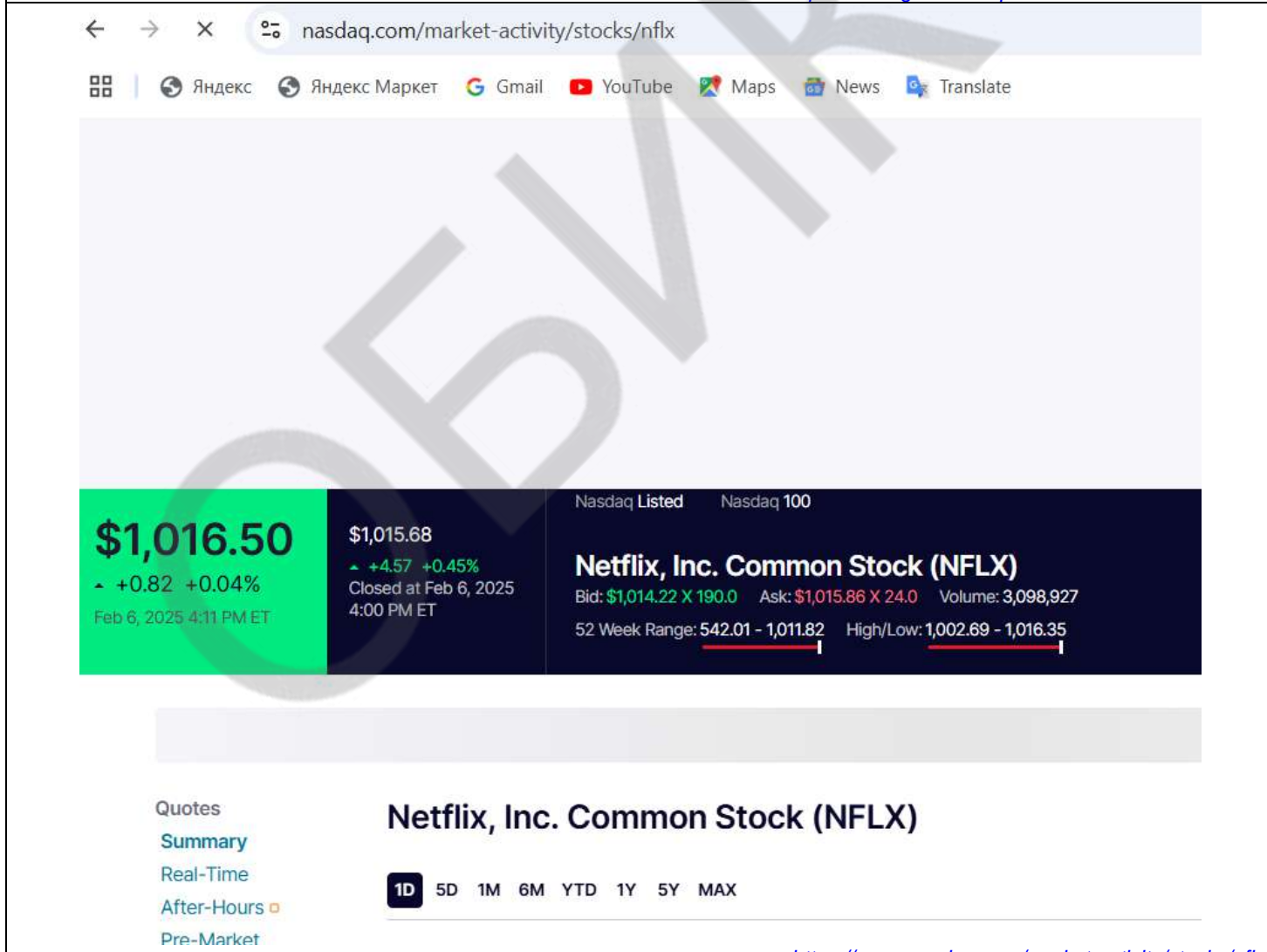


<https://www.nyse.com/quote/XNYS:MRK>

Netflix, Inc. ISIN US64110L1061

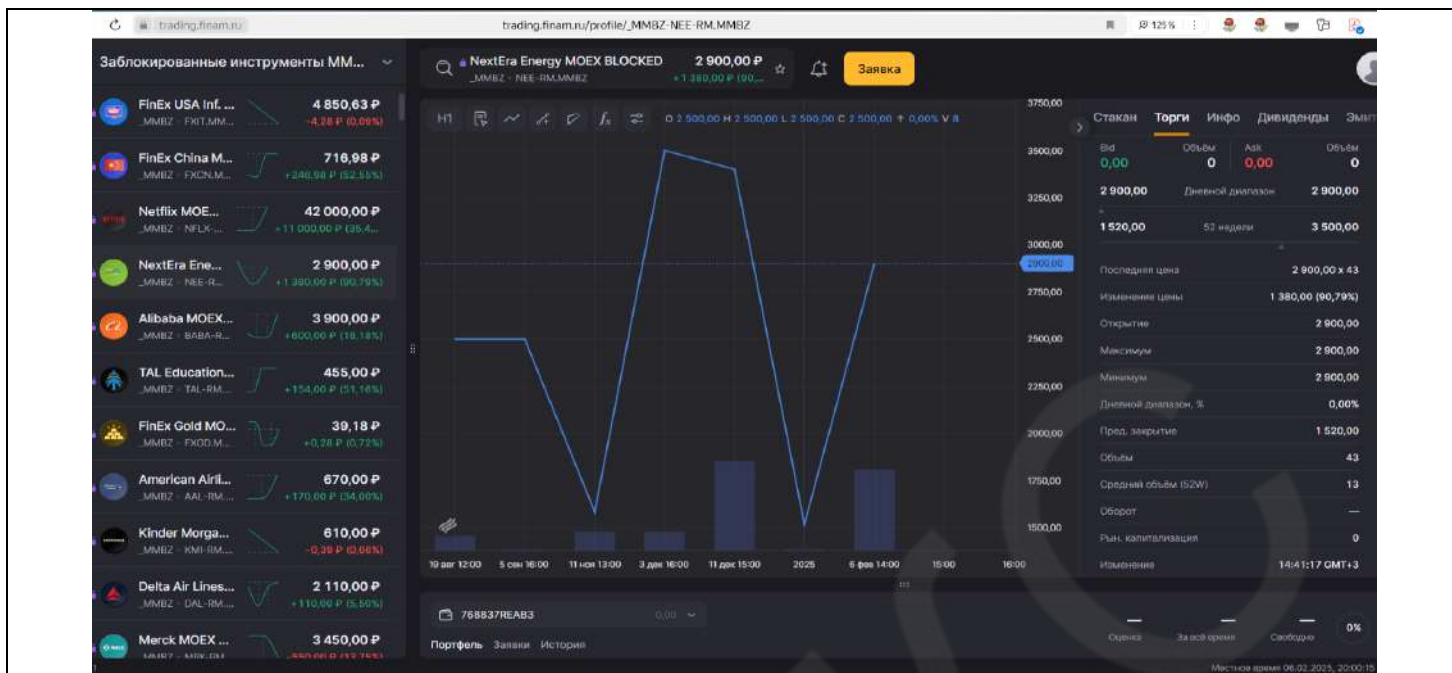


[https://trading.finam.ru/profile/\\_MMBZ-NFLX.MMBZ](https://trading.finam.ru/profile/_MMBZ-NFLX.MMBZ)

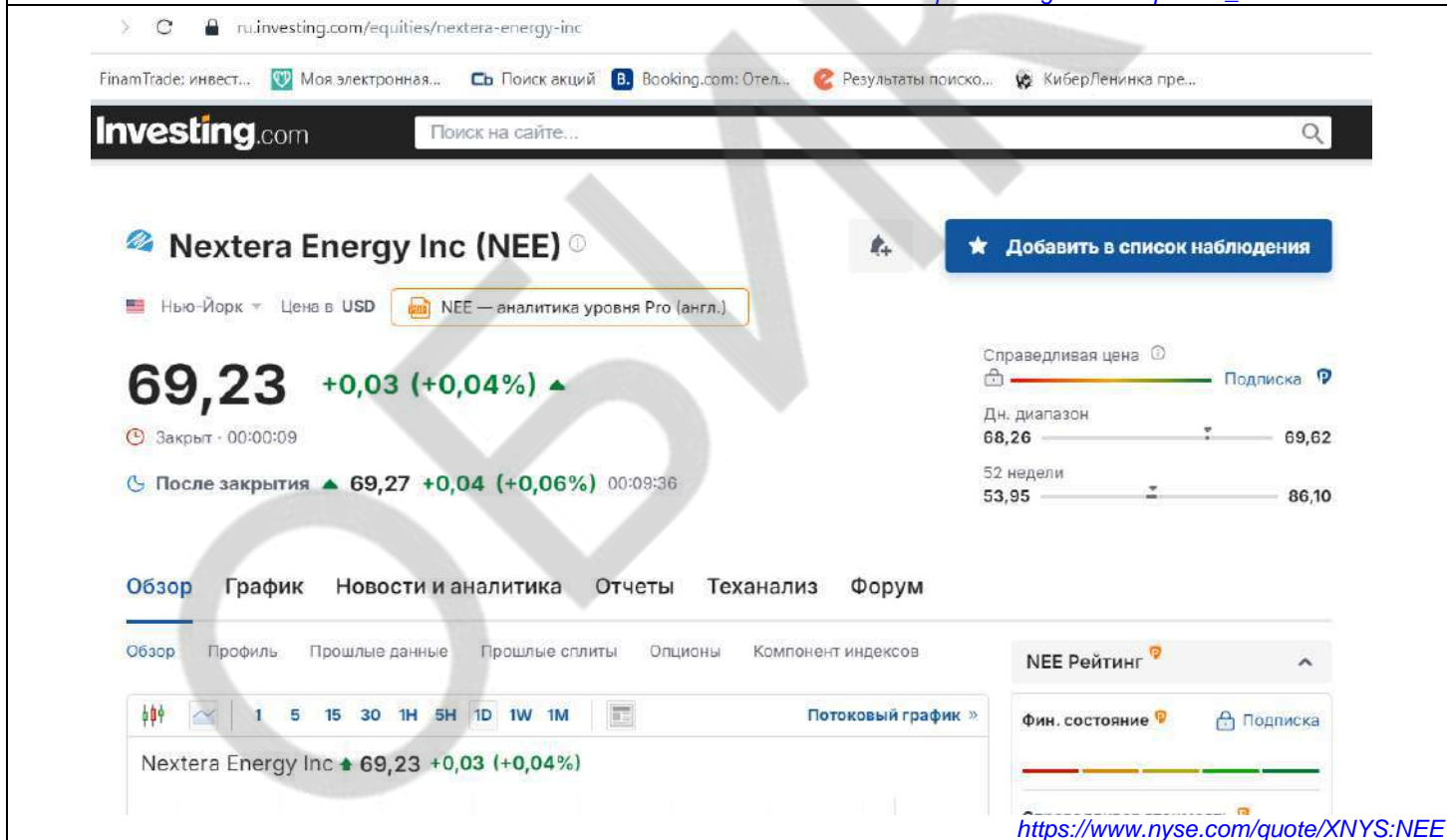


<https://www.nasdaq.com/market-activity/stocks/nflx>

NextEra Energy ISIN US65339F1012



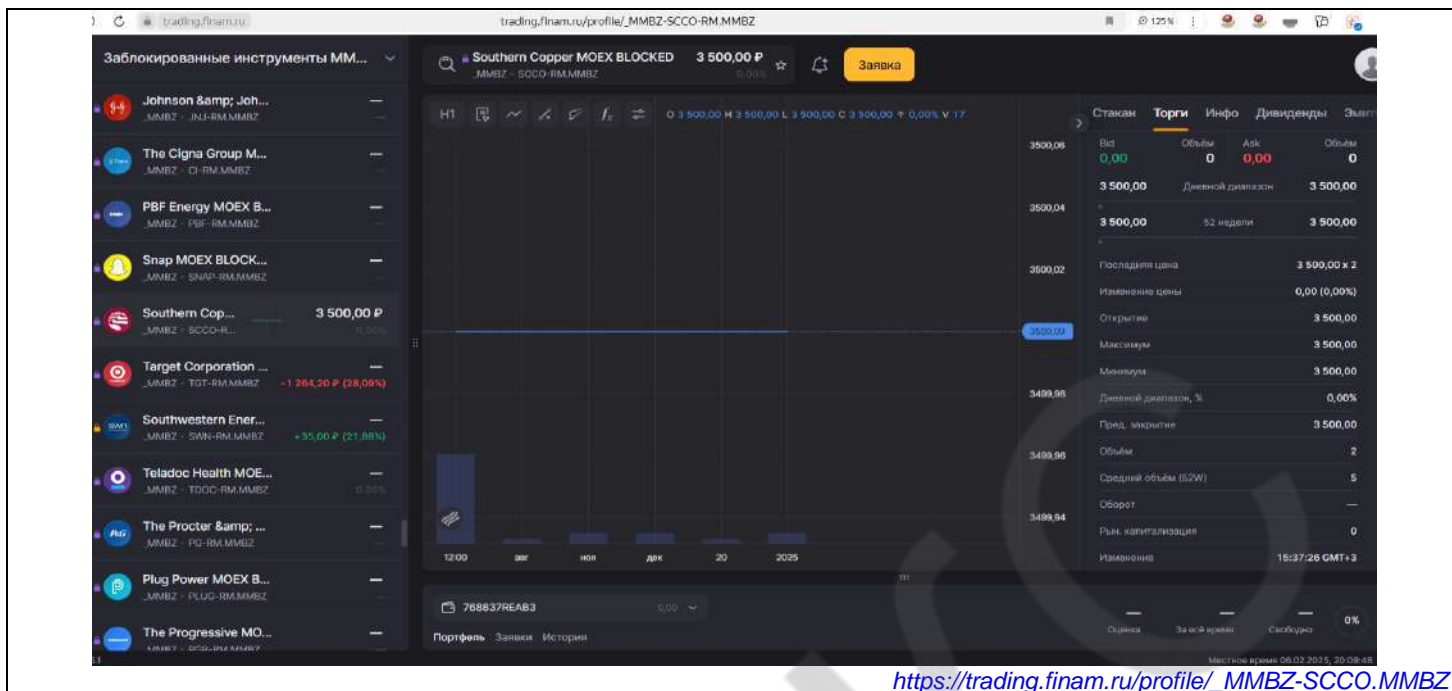
[https://trading.finam.ru/profile/\\_MMBZ-NEE.MMBZ](https://trading.finam.ru/profile/_MMBZ-NEE.MMBZ)



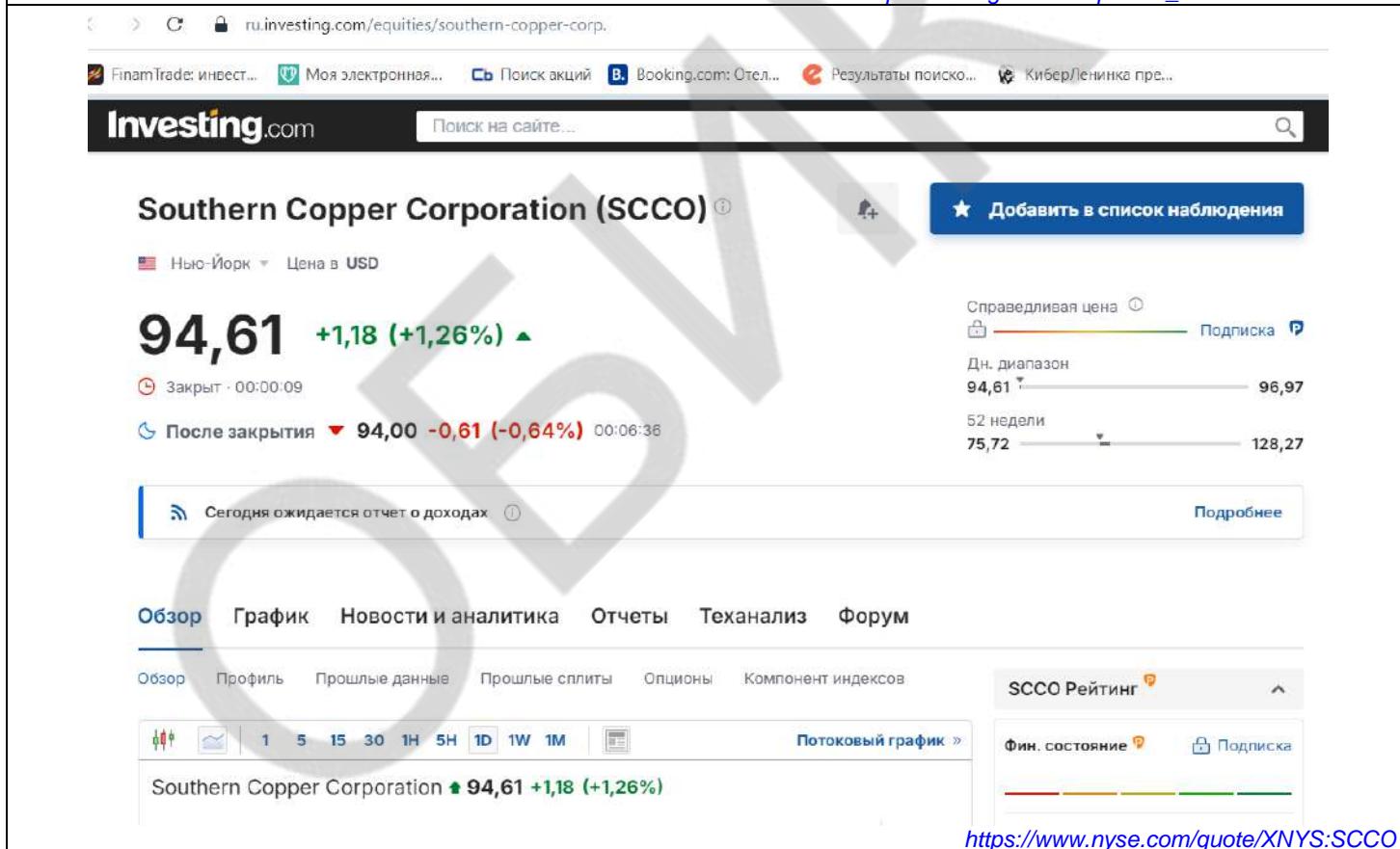
<https://www.nyse.com/quote/XNYS:NEE>

**Southern Copper ISIN US84265V1052**



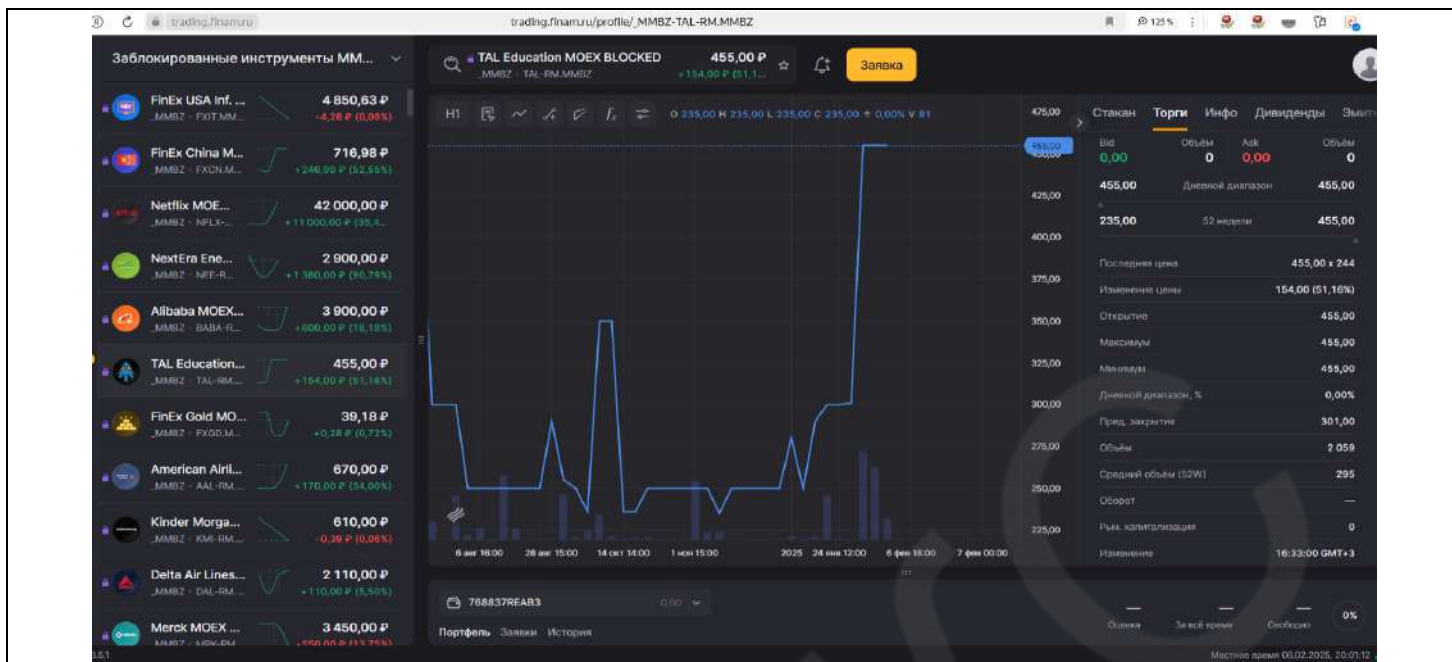


[https://trading.finam.ru/profile/\\_MMBZ-SCCO.MMBZ](https://trading.finam.ru/profile/_MMBZ-SCCO.MMBZ)

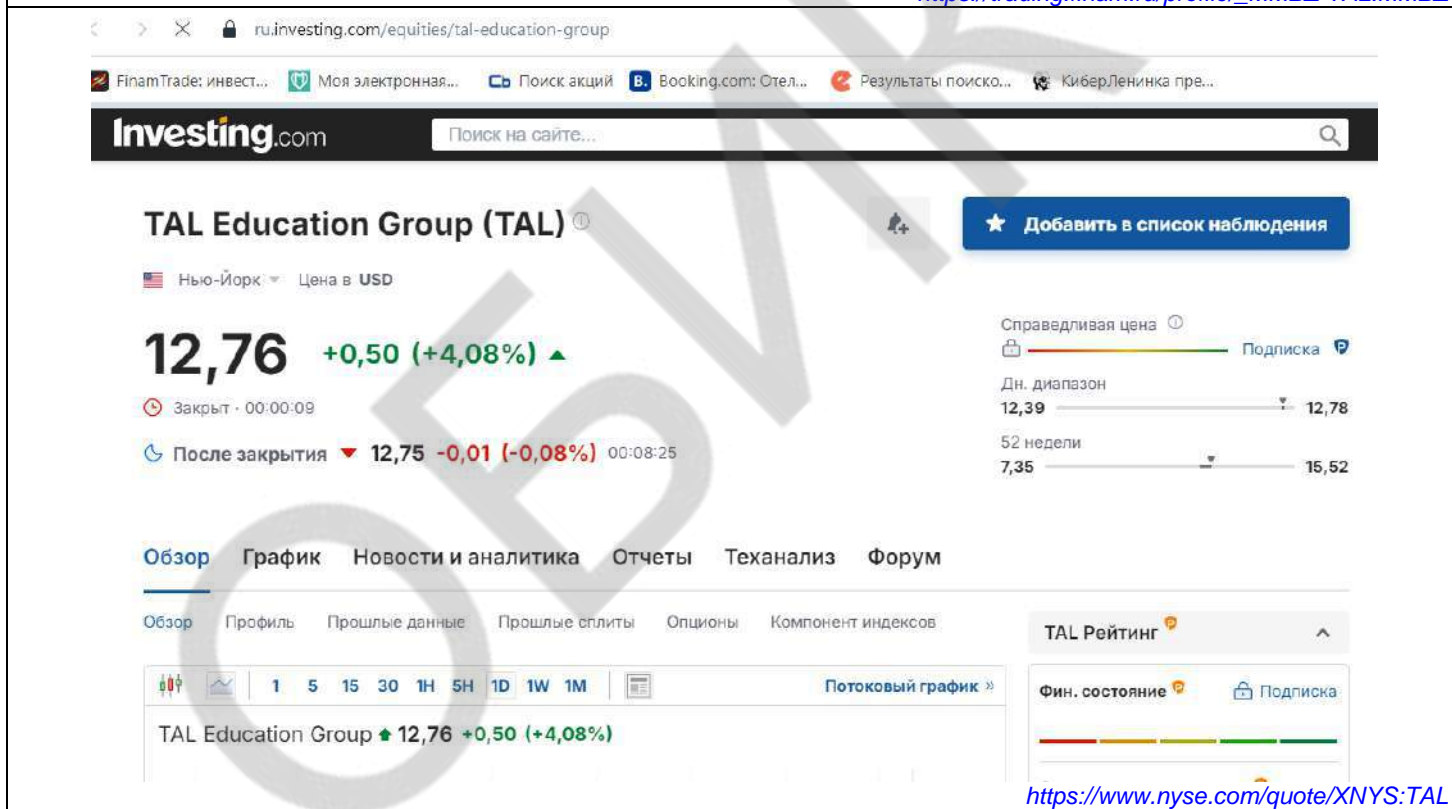


<https://www.nyse.com/quote/XNYS:SCCO>

TAL Education ISIN US8740801043



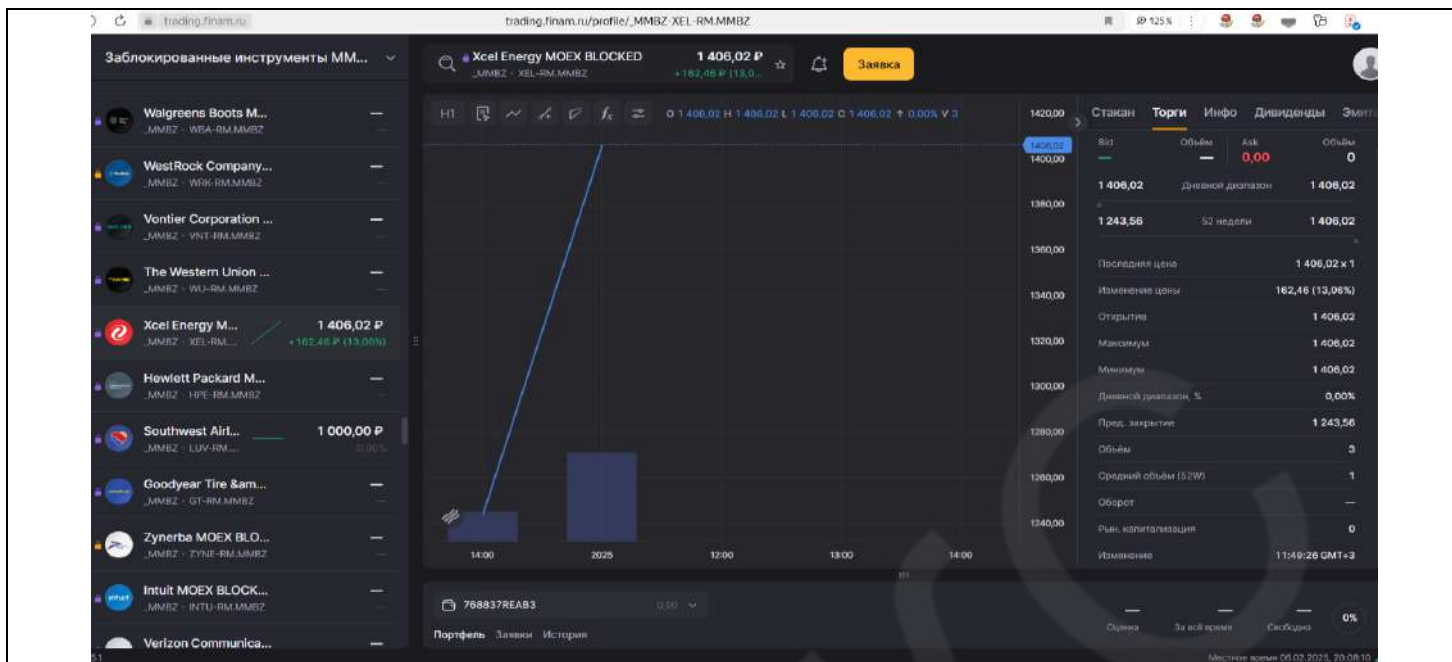
[https://trading.finan.ru/profile/\\_MMBZ-TAL.MMBZ](https://trading.finan.ru/profile/_MMBZ-TAL.MMBZ)



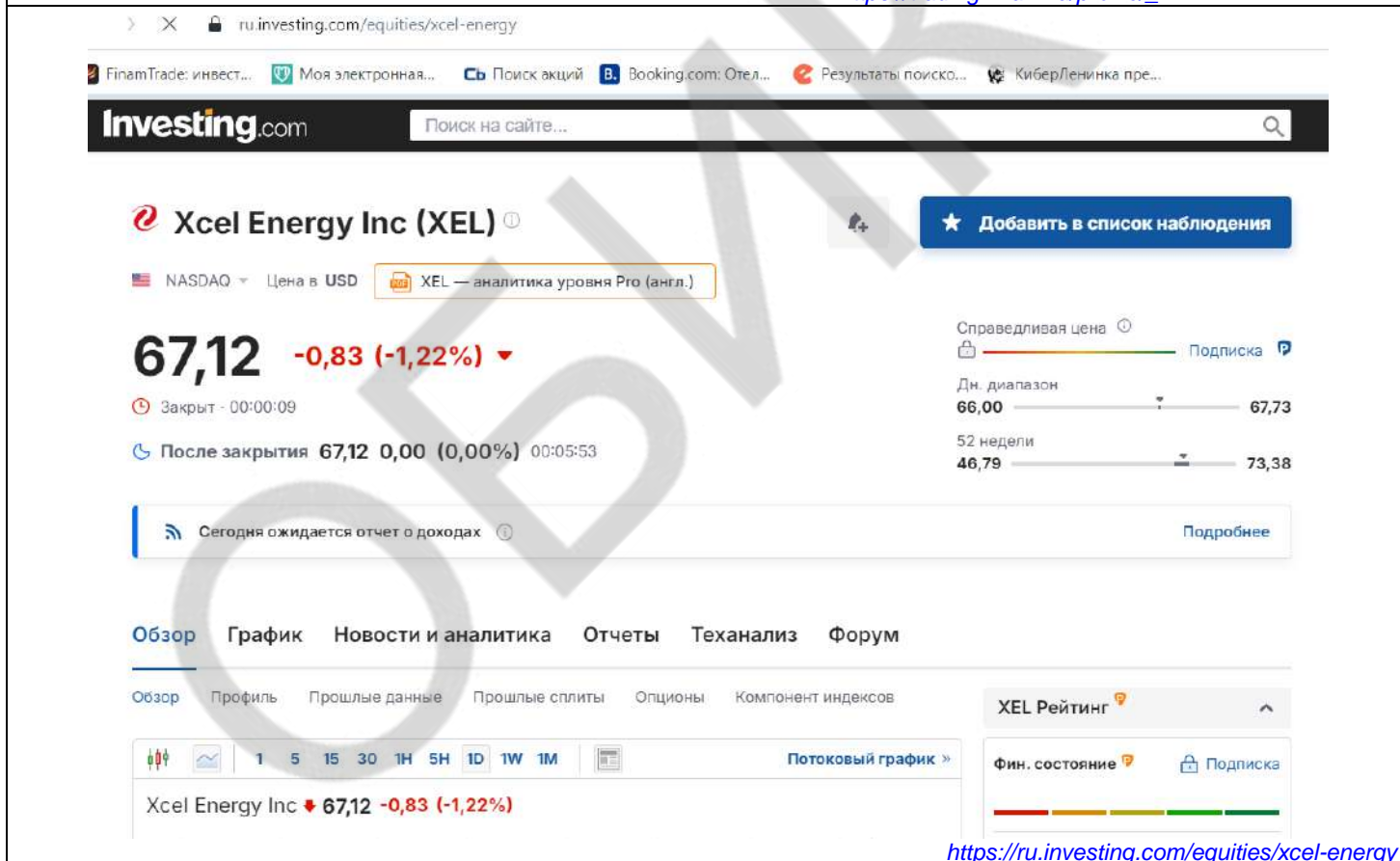
<https://www.nyse.com/quote/XNYS:TAL>

Xcel Energy ISIN US98389B1008





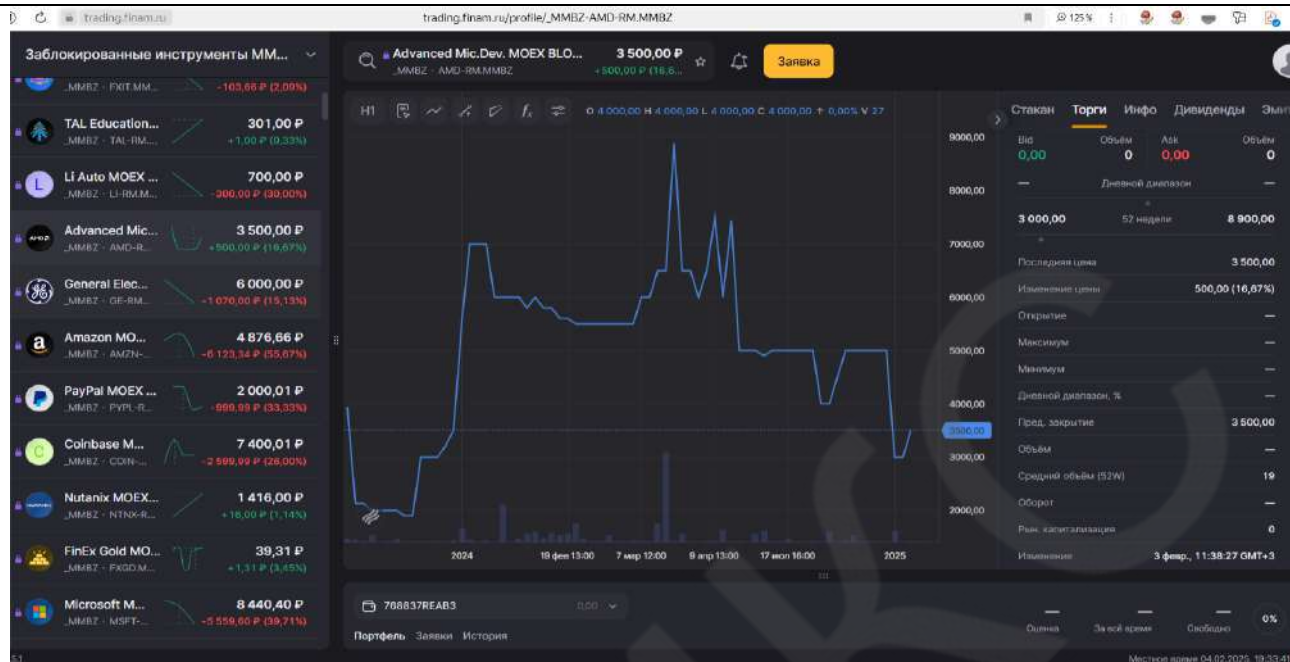
[https://trading.finam.ru/profile/\\_MMBZ-XEL-RM.MMBZ](https://trading.finam.ru/profile/_MMBZ-XEL-RM.MMBZ)



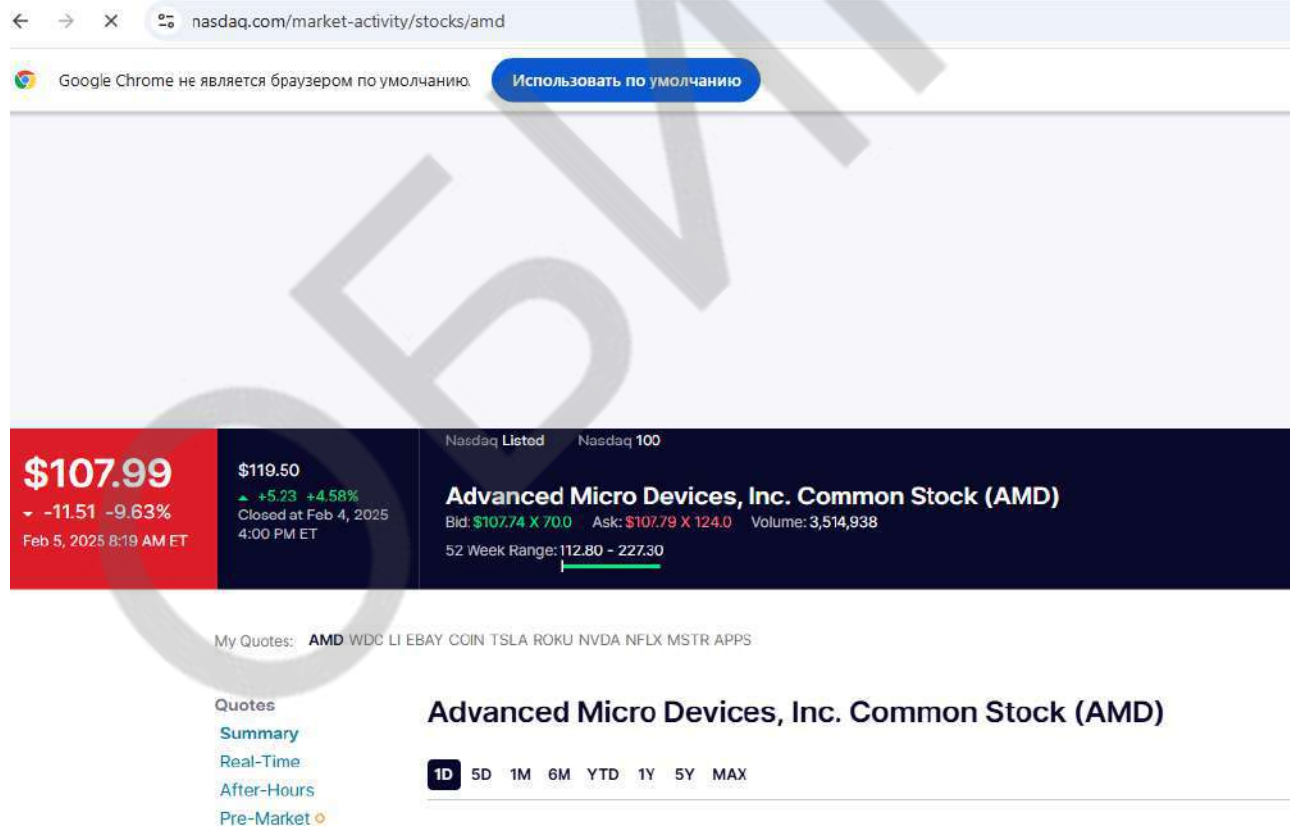
<https://ru.investing.com/equities/xcel-energy>

РЫНОЧНЫЕ ДАННЫЕ НА 04.02.2025 г.

Advanced Micro Devices ISIN US0079031078

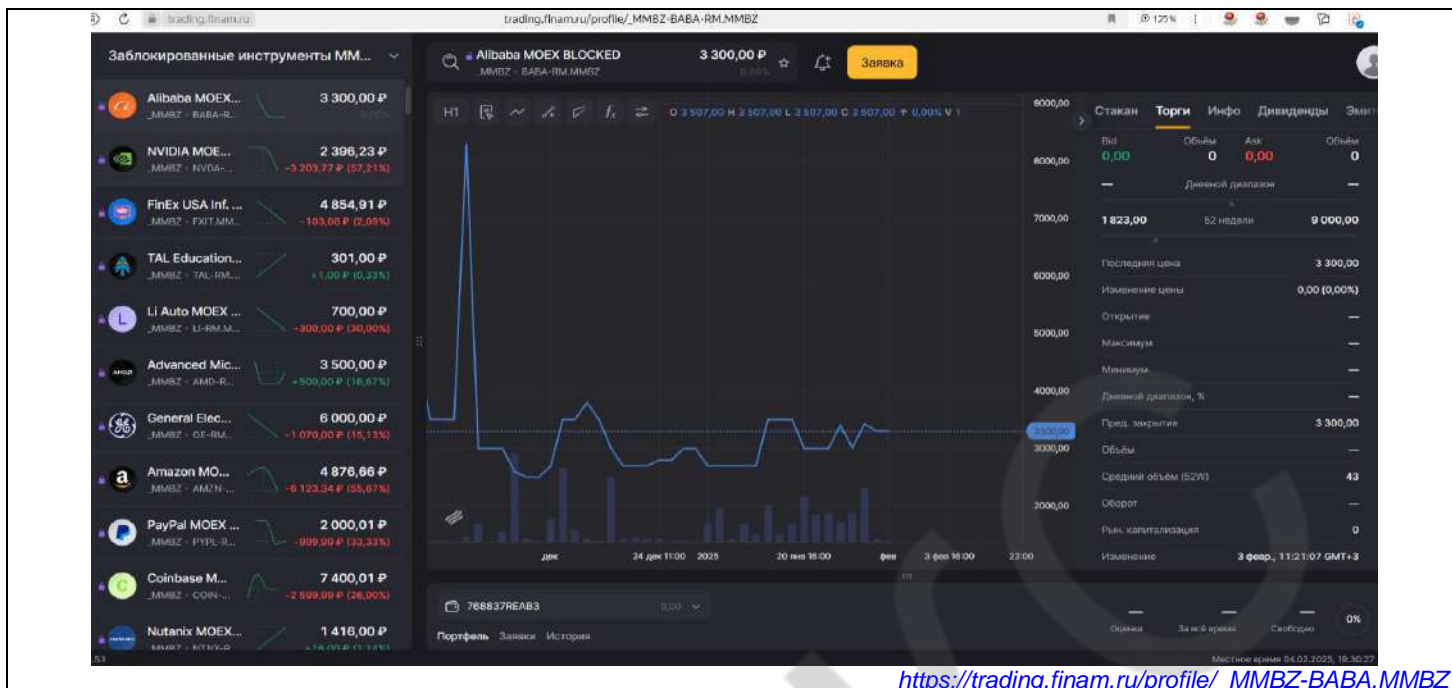


[https://trading.finam.ru/profile/\\_MMBZ-AMD.MMBZ](https://trading.finam.ru/profile/_MMBZ-AMD.MMBZ)

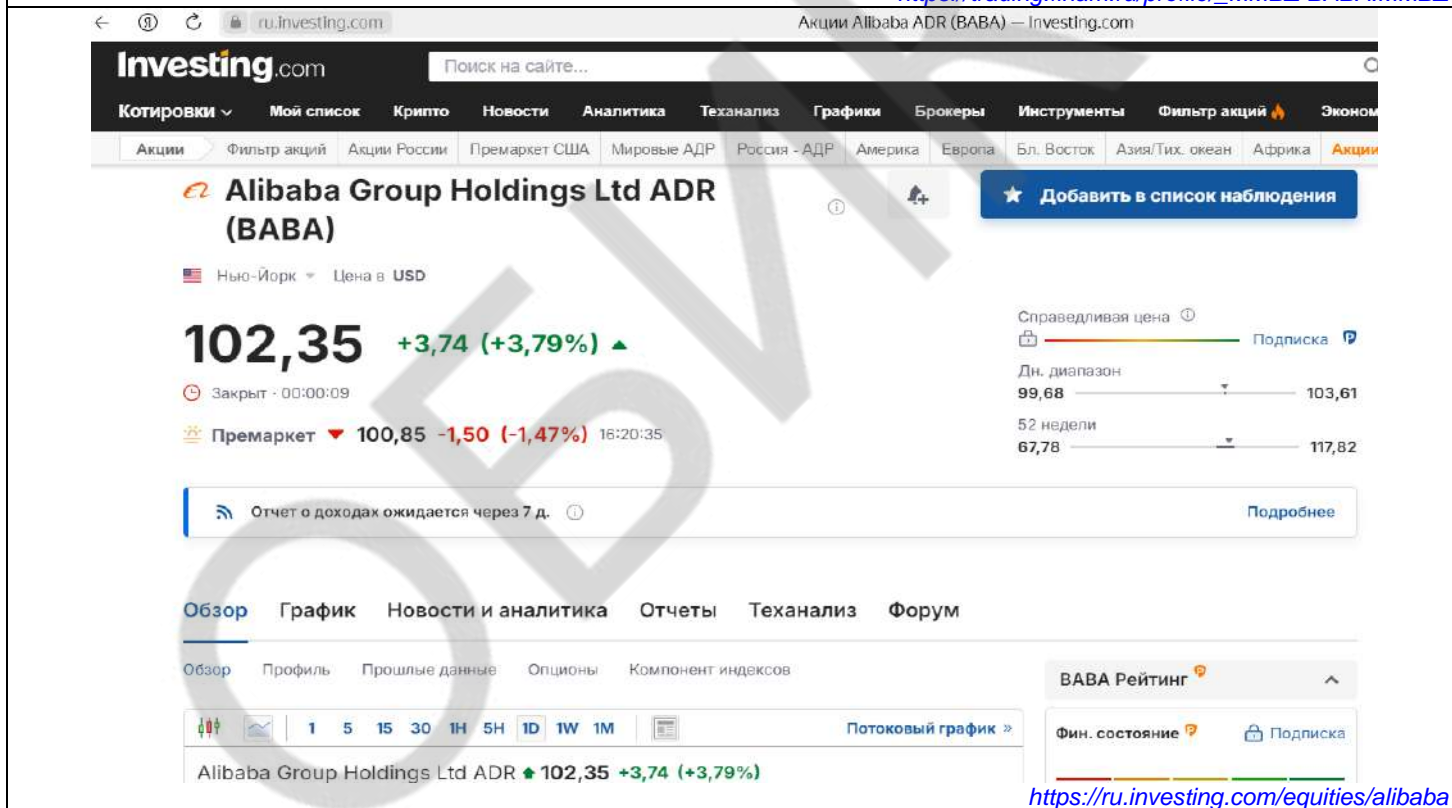


<https://www.nasdaq.com/market-activity/stocks/amd>

Alibaba ISIN US01609W1027



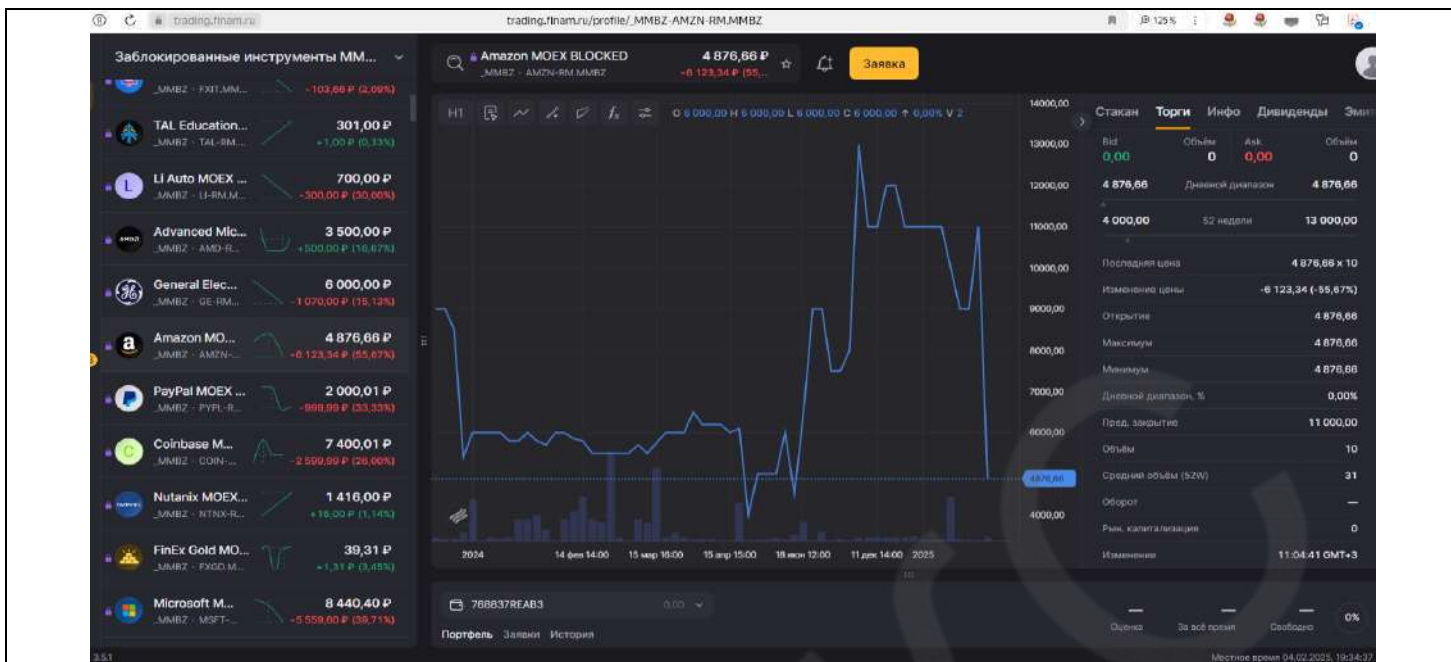
[https://trading.finam.ru/profile/\\_MMBZ-BABA.MMBZ](https://trading.finam.ru/profile/_MMBZ-BABA.MMBZ)



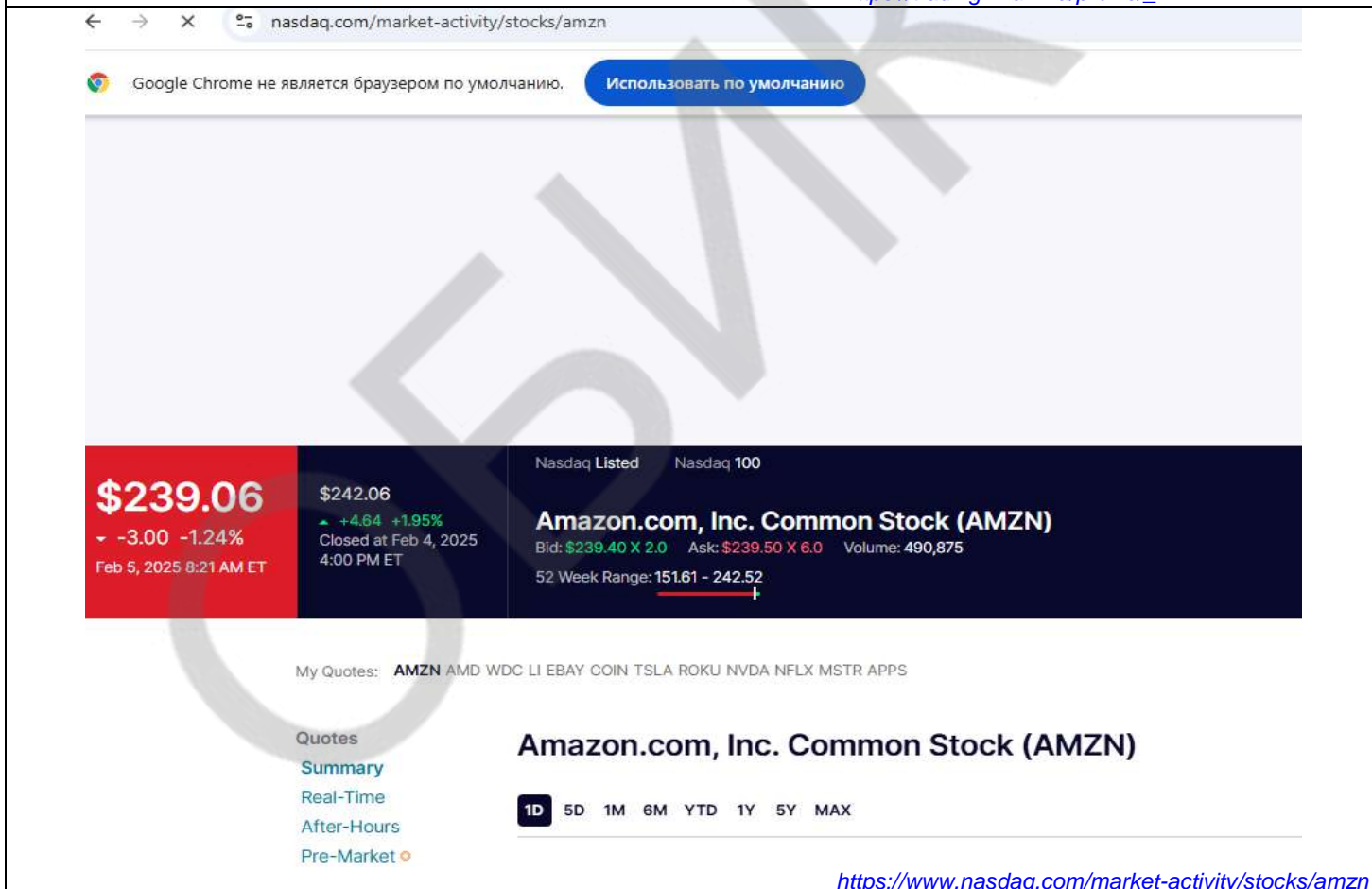
<https://ru.investing.com/equities/alibaba>

Amazon.com, Inc. ISIN US0231351067





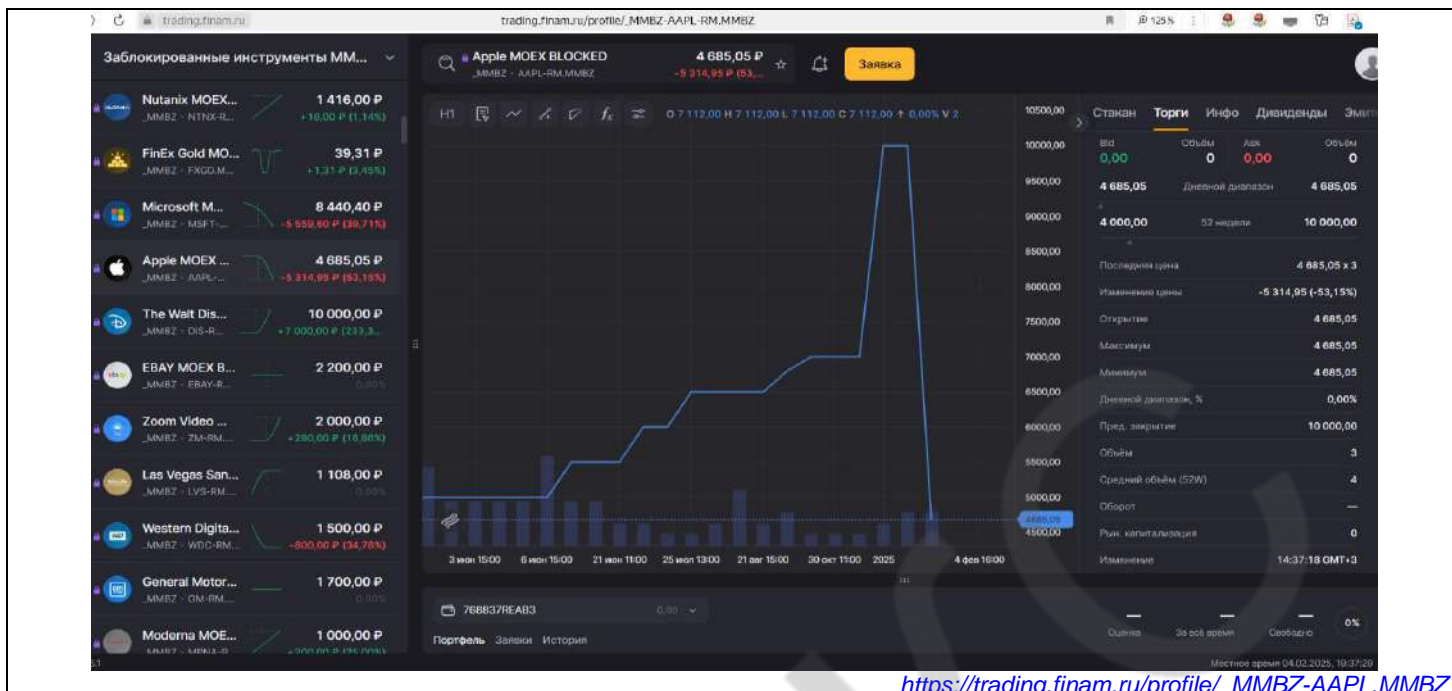
[https://trading.finam.ru/profile/\\_MMBZ-AMZN.MMBZ](https://trading.finam.ru/profile/_MMBZ-AMZN.MMBZ)



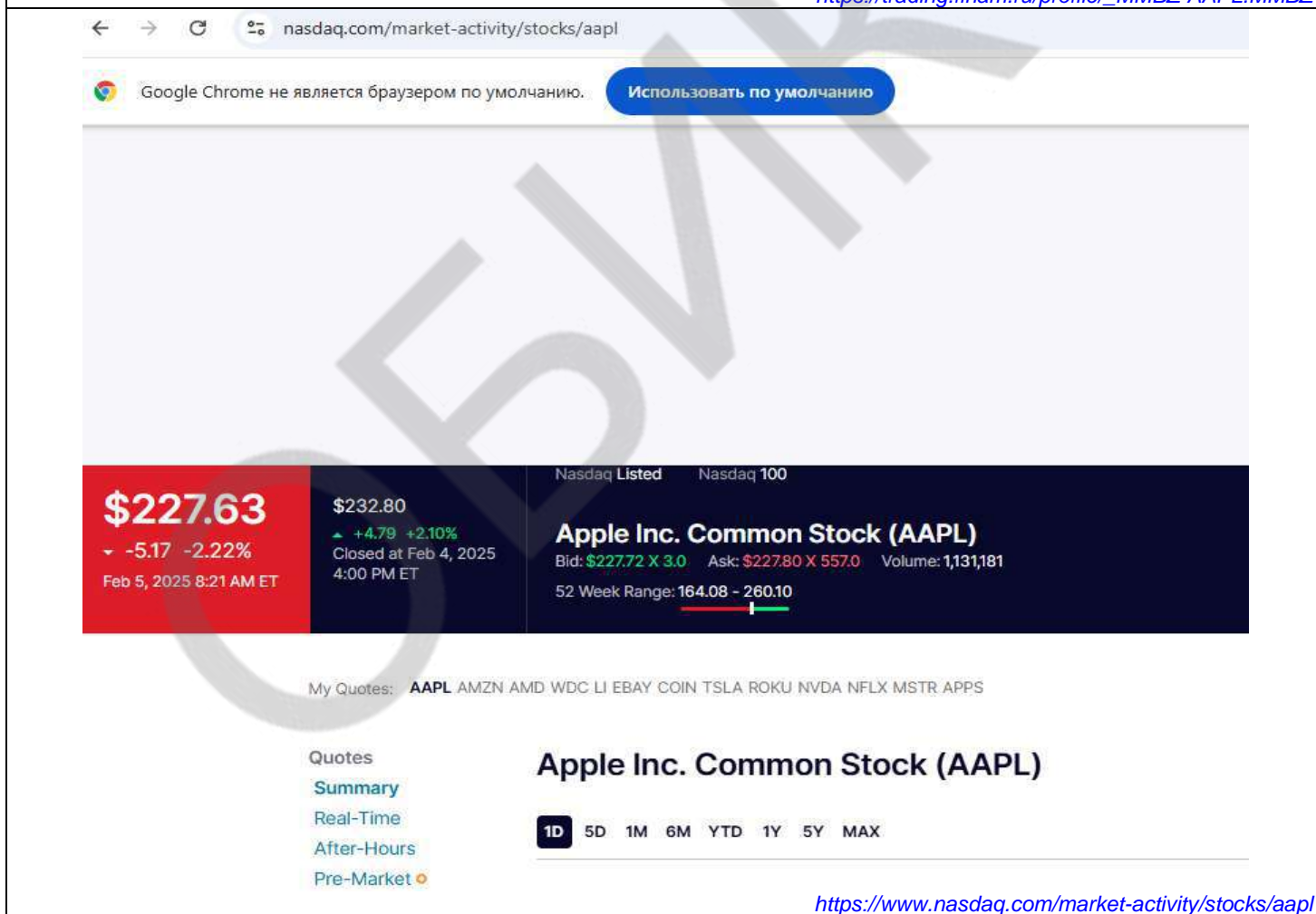
<https://www.nasdaq.com/market-activity/stocks/amzn>

Apple. Inc. ISIN US0378331005



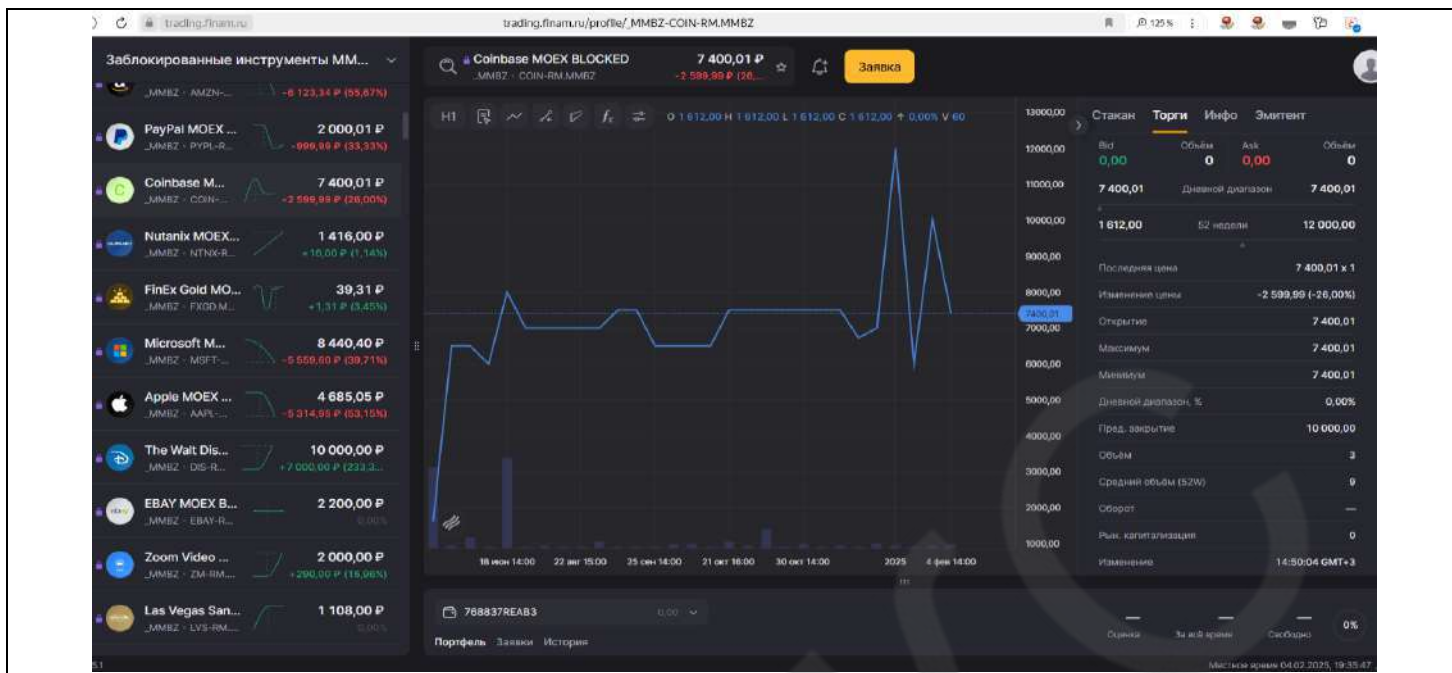


[https://trading.finam.ru/profile/\\_MMBZ-AAPL.MMBZ](https://trading.finam.ru/profile/_MMBZ-AAPL.MMBZ)

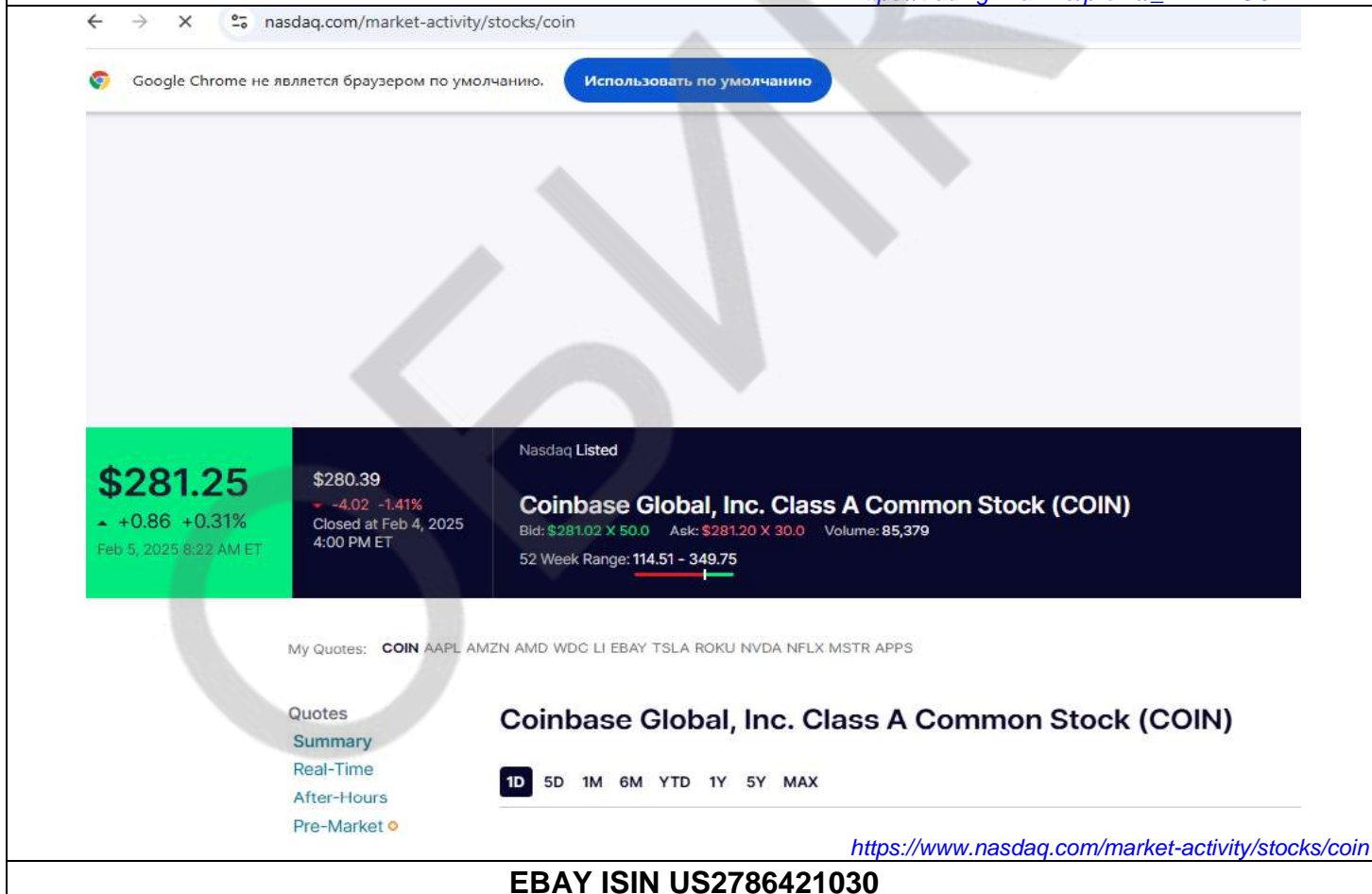


<https://www.nasdaq.com/market-activity/stocks/aapl>

Coinbase Global, Inc. ISIN US19260Q1076

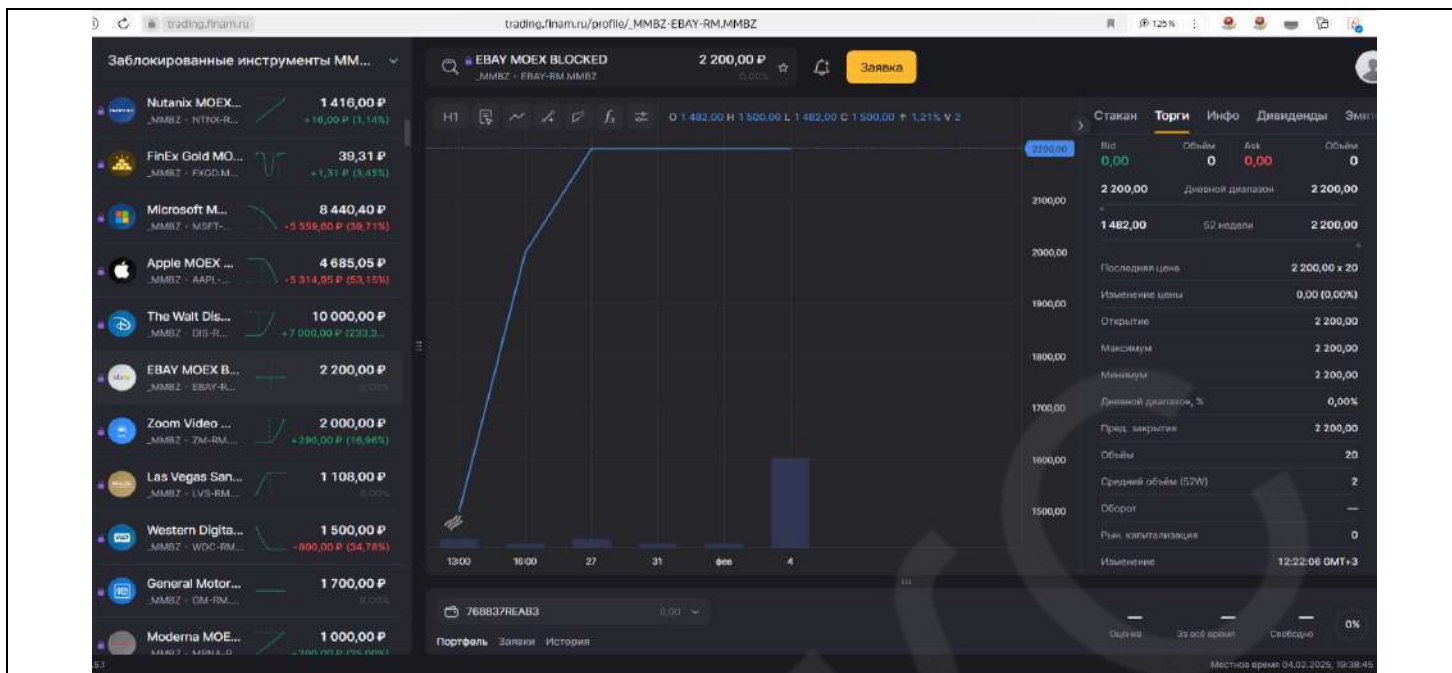


[https://trading.finam.ru/profile/\\_MMBZ-COIN.MMBZ](https://trading.finam.ru/profile/_MMBZ-COIN.MMBZ)

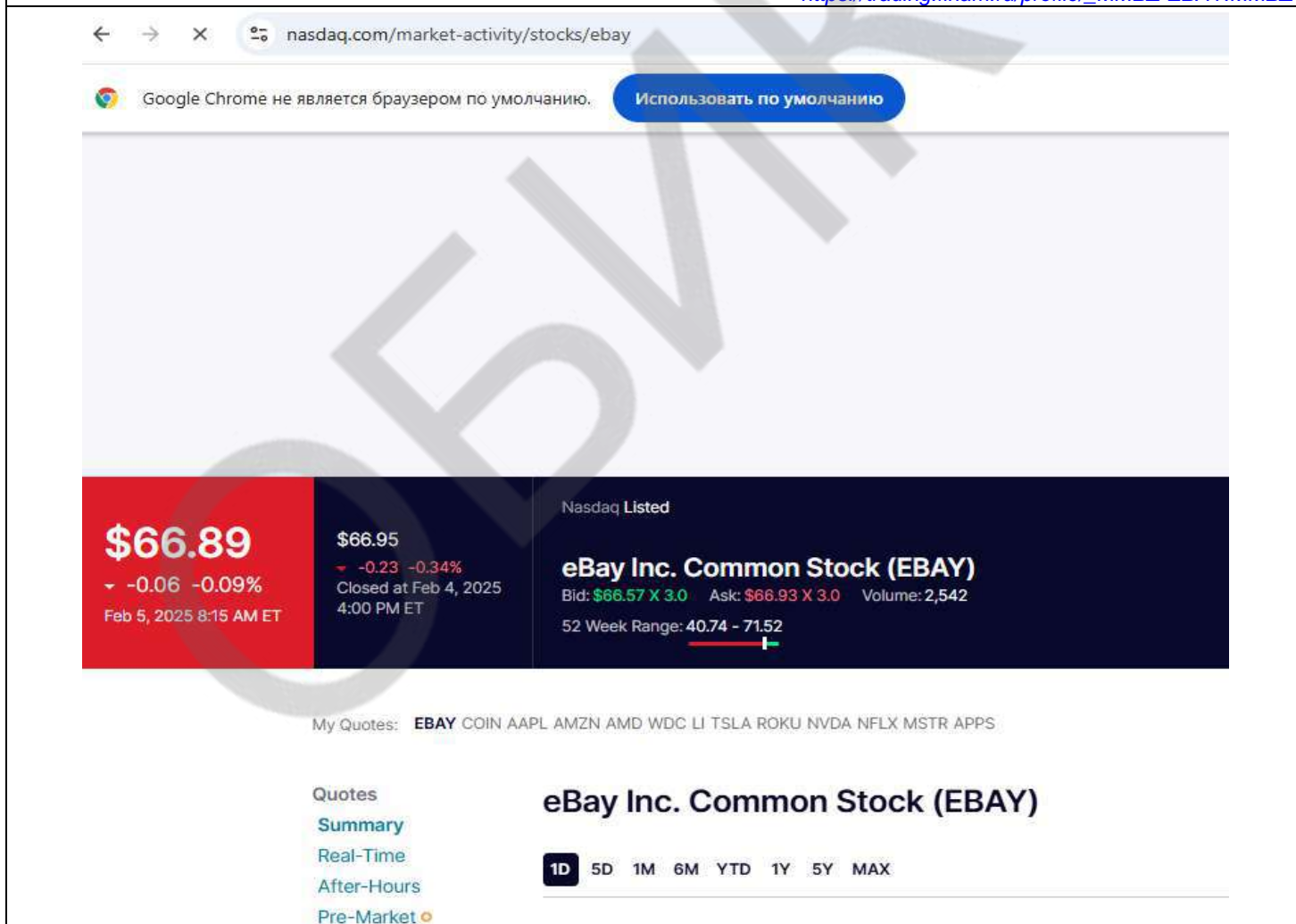


<https://www.nasdaq.com/market-activity/stocks/coin>

EBAY ISIN US2786421030



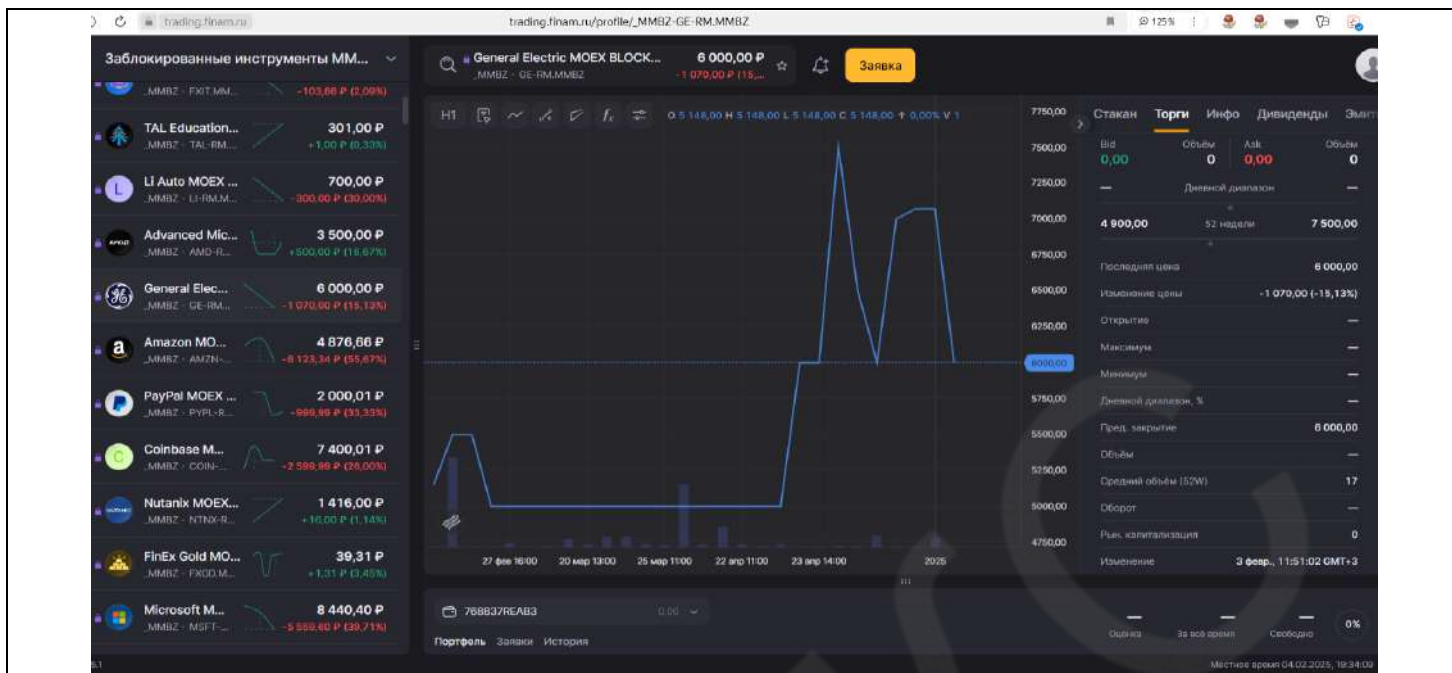
[https://trading.finam.ru/profile/\\_MMBZ-EBAY.MMBZ](https://trading.finam.ru/profile/_MMBZ-EBAY.MMBZ)



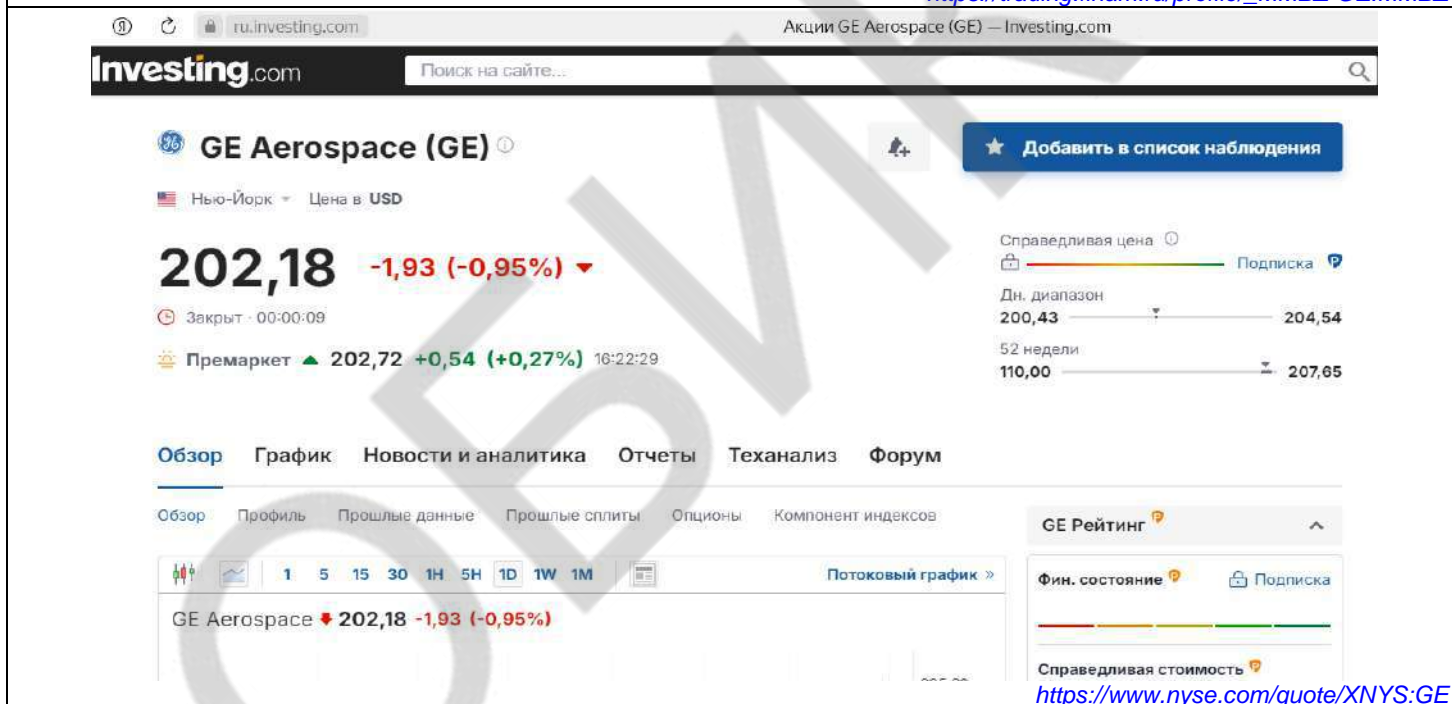
<https://www.nasdaq.com/market-activity/stocks/ebay>

General Electric ISIN US3696043013



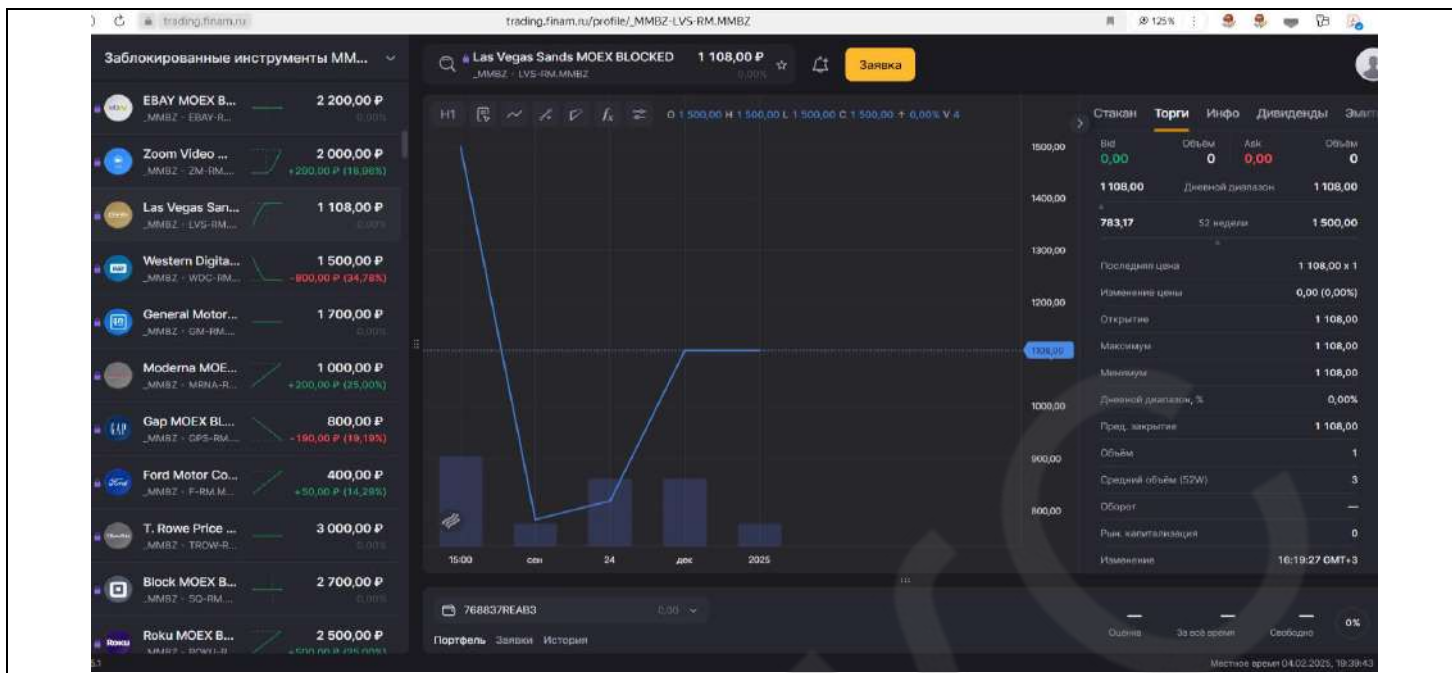


[https://trading.finan.ru/profile/\\_MMBZ-GE.MMBZ](https://trading.finan.ru/profile/_MMBZ-GE.MMBZ)

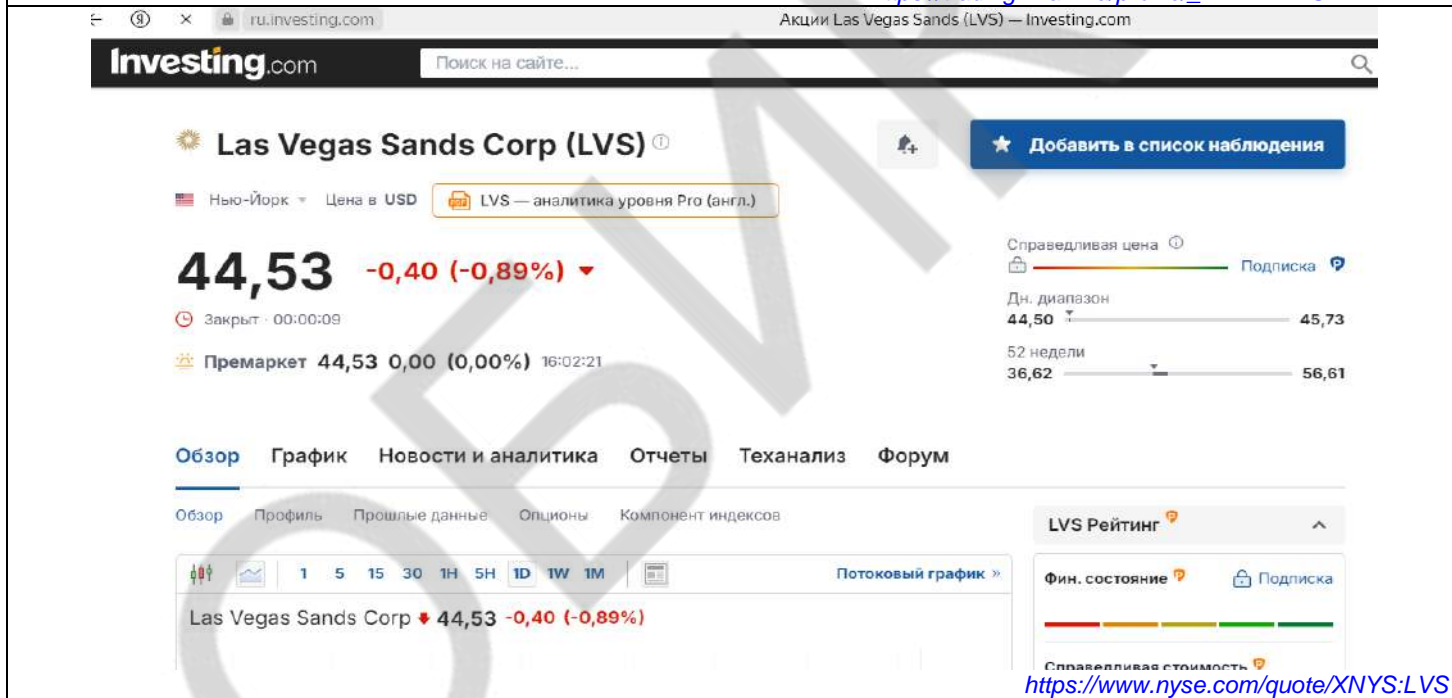


Las Vegas Sands ISIN US5178341070



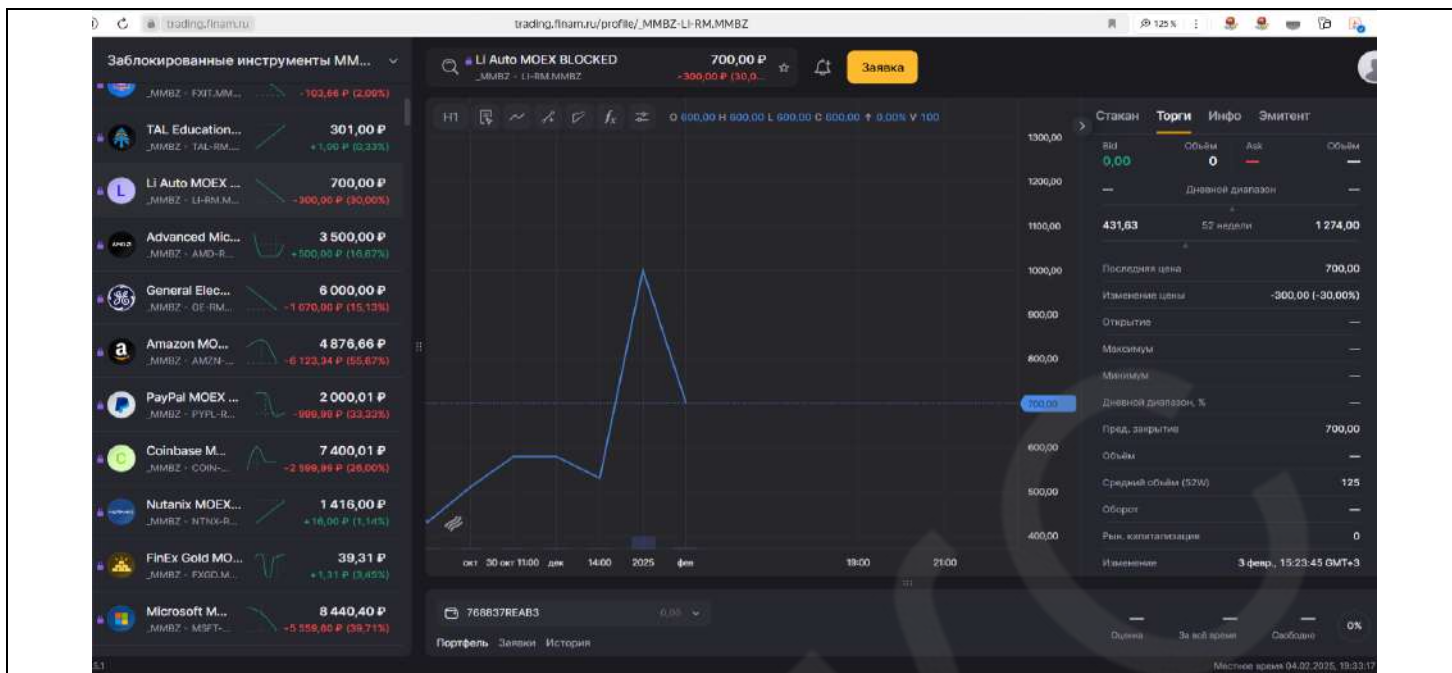


[https://trading.finam.ru/profile/\\_MMBZ-LVS-RM.MMBZ](https://trading.finam.ru/profile/_MMBZ-LVS-RM.MMBZ)

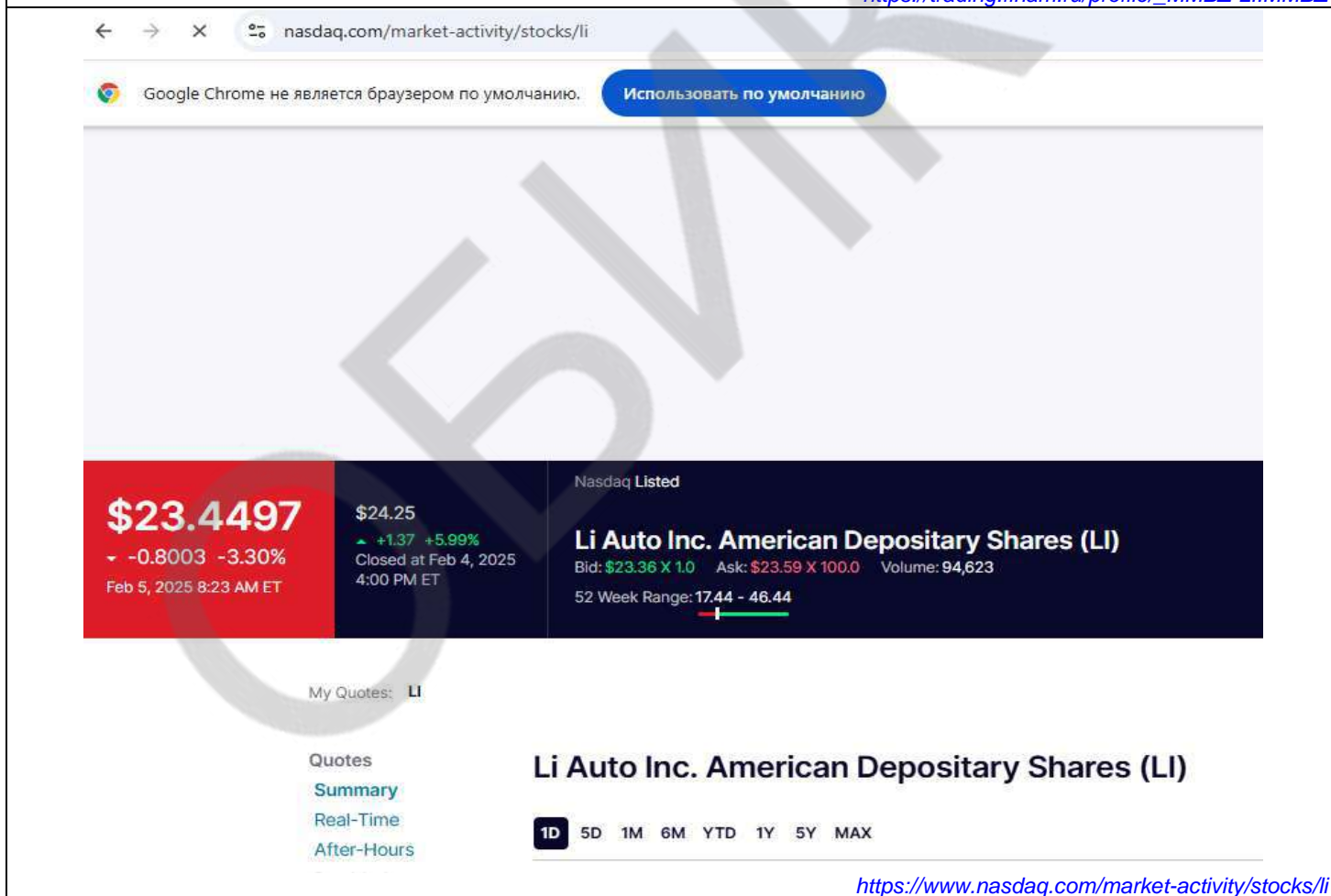


<https://www.nyse.com/quote/XNYS:LVS>

Li AutoISIN US50202M1027

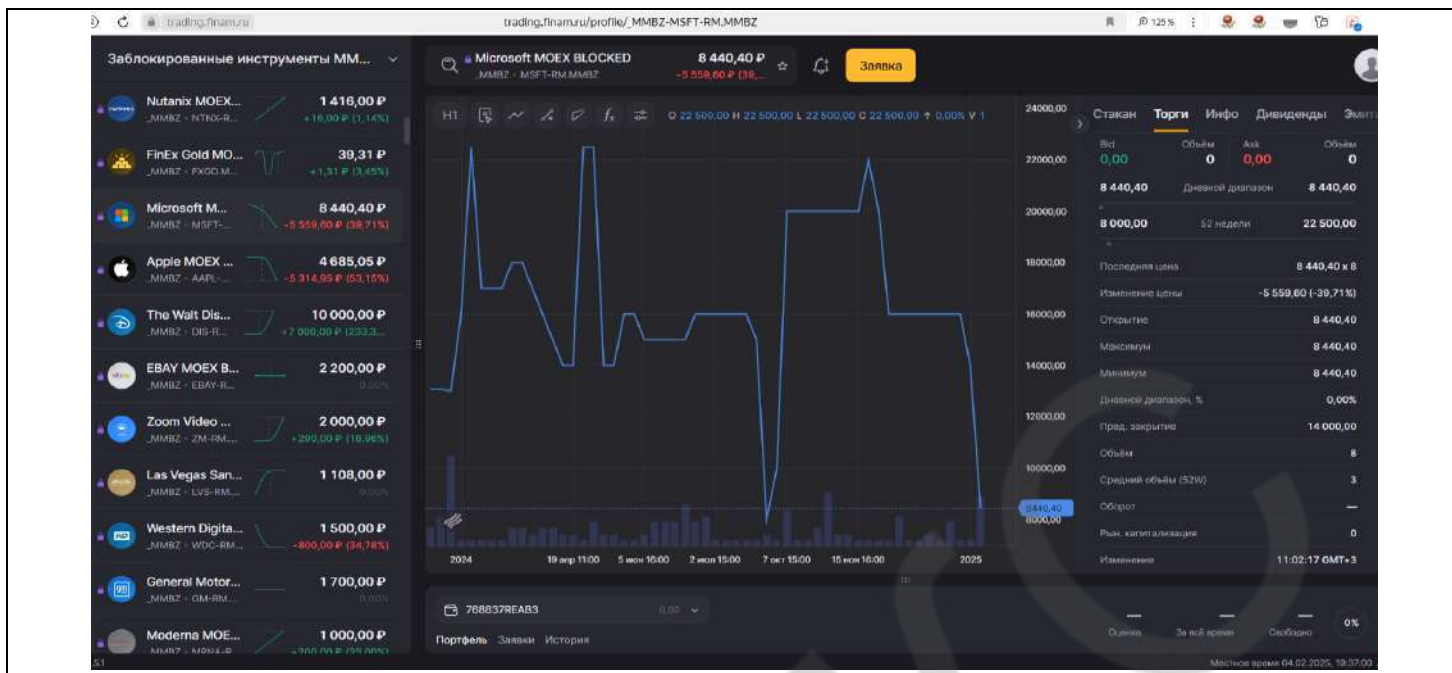


[https://trading.finam.ru/profile/\\_MMBZ-LI.MMBZ](https://trading.finam.ru/profile/_MMBZ-LI.MMBZ)

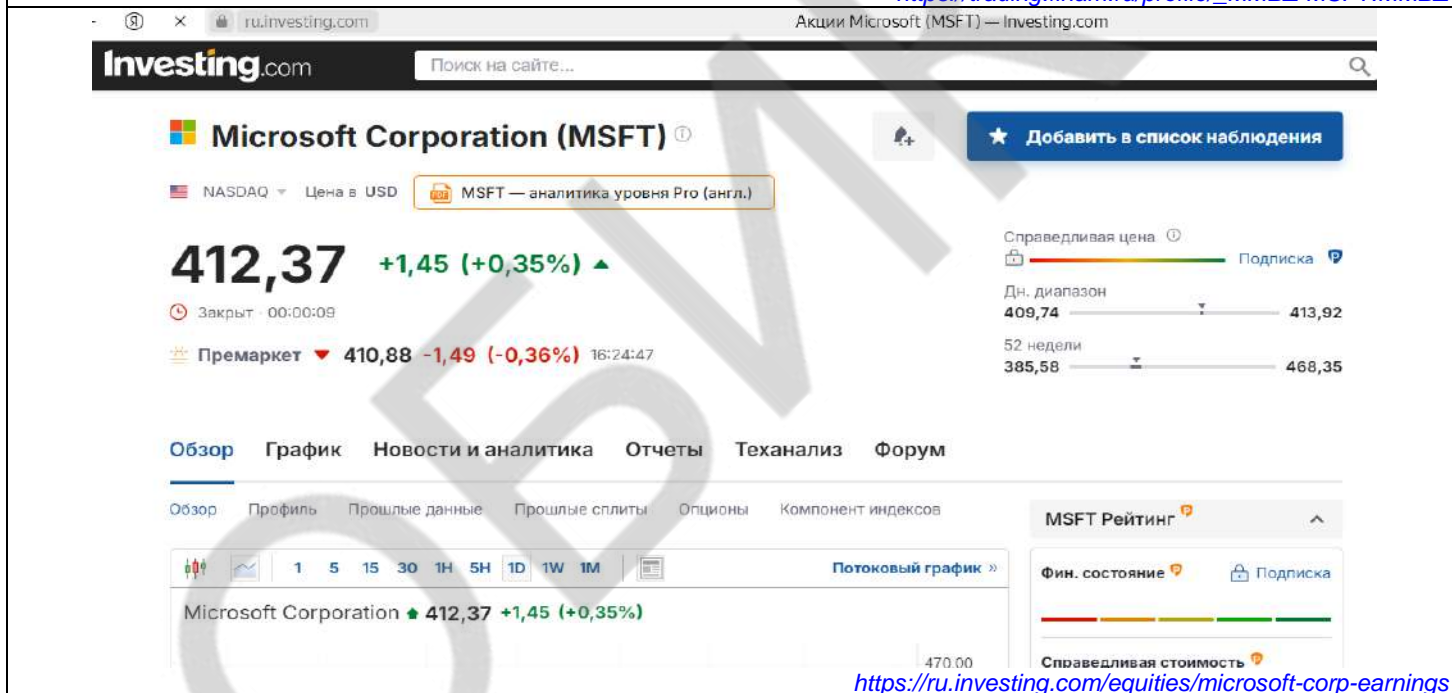


<https://www.nasdaq.com/market-activity/stocks/li>

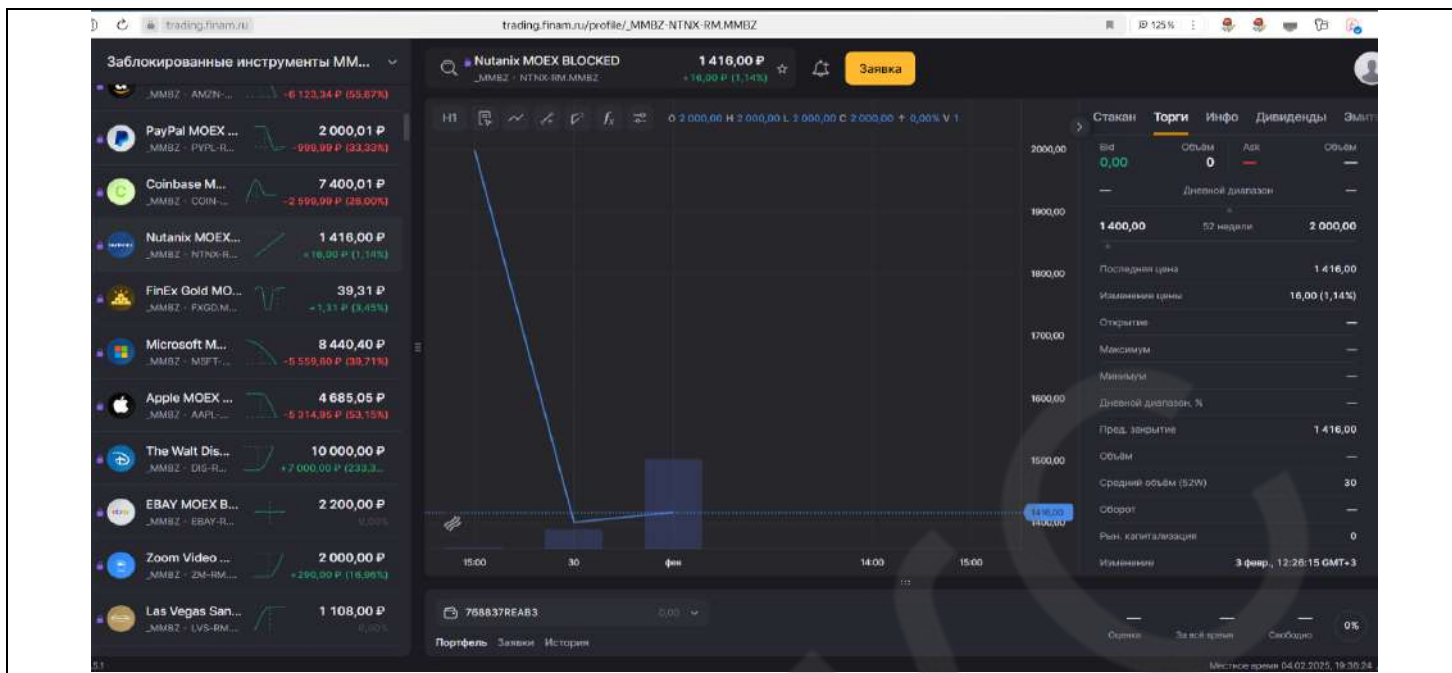
Microsoft ISIN US5949181045



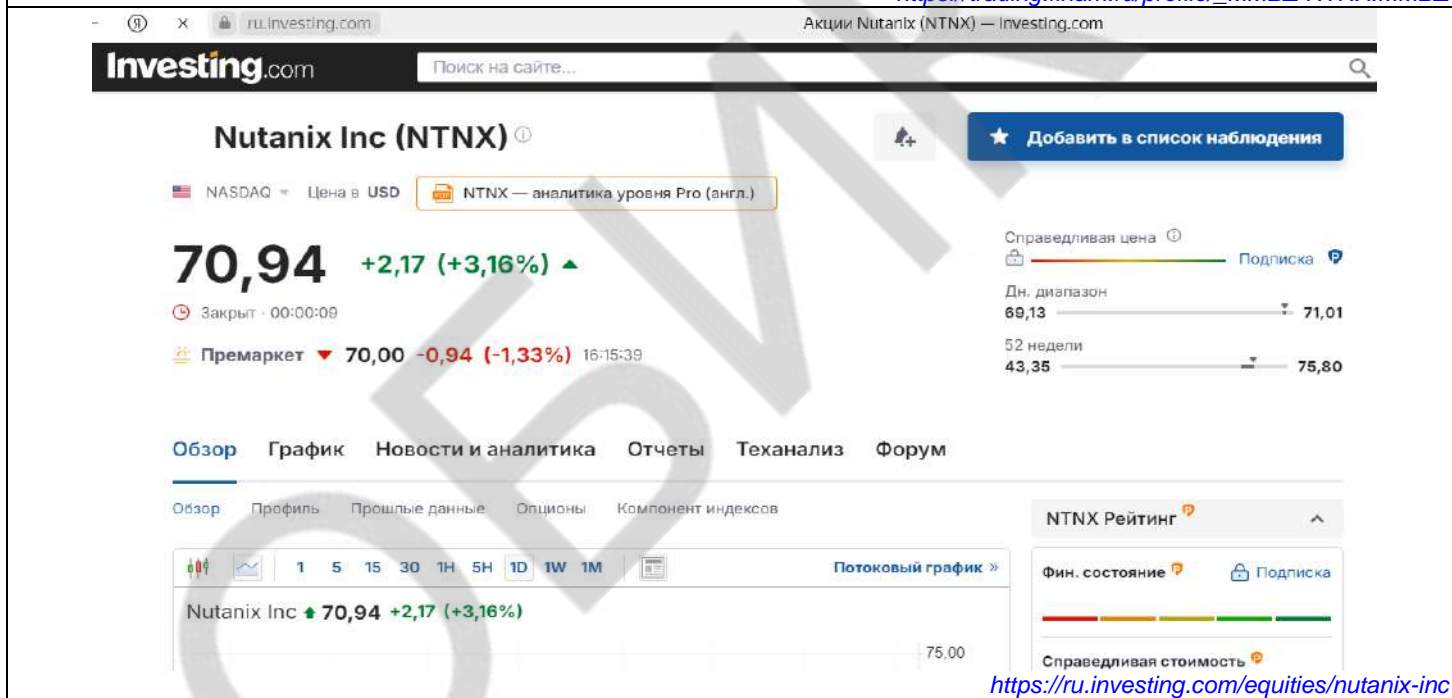
[https://trading.finam.ru/profile/\\_MMBZ-MSFT-RM.MMBZ](https://trading.finam.ru/profile/_MMBZ-MSFT-RM.MMBZ)



Nutanix ISIN US67059N1081



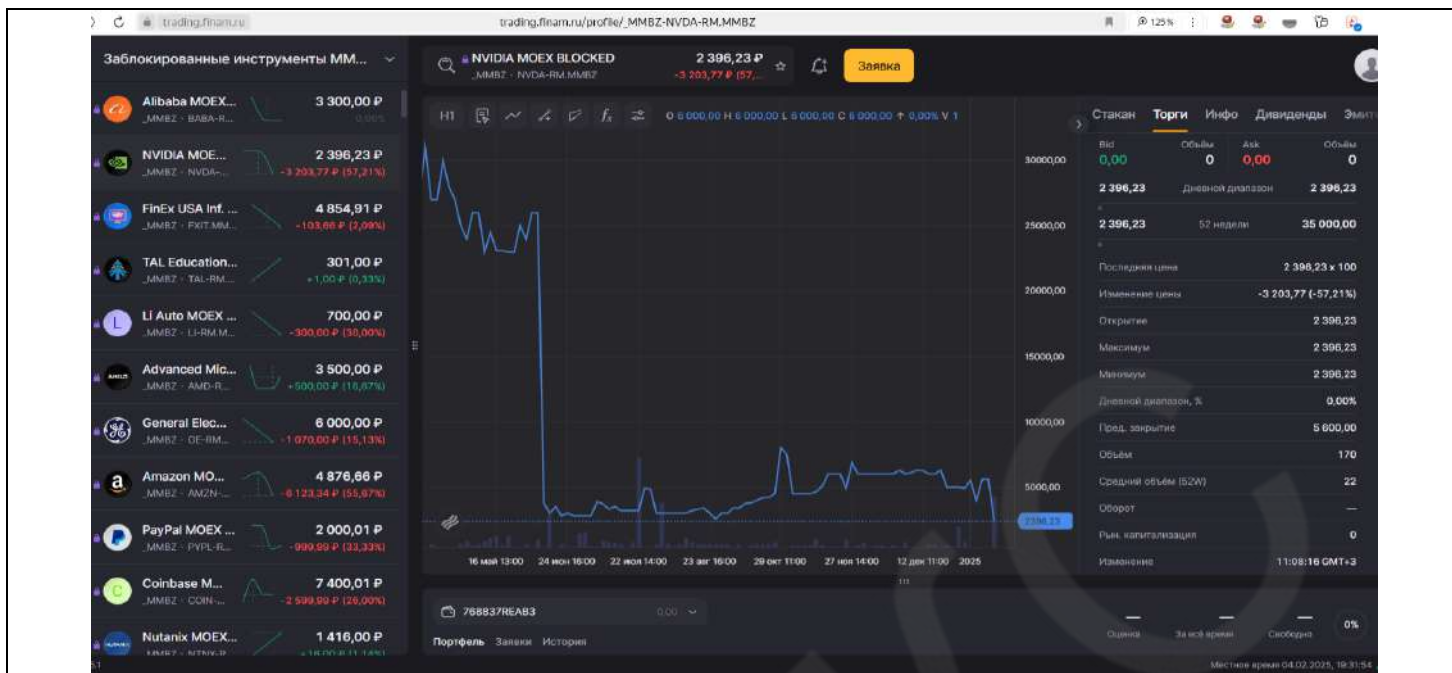
[https://trading.finam.ru/profile/\\_MMBZ-NTNX.MMBZ](https://trading.finam.ru/profile/_MMBZ-NTNX.MMBZ)



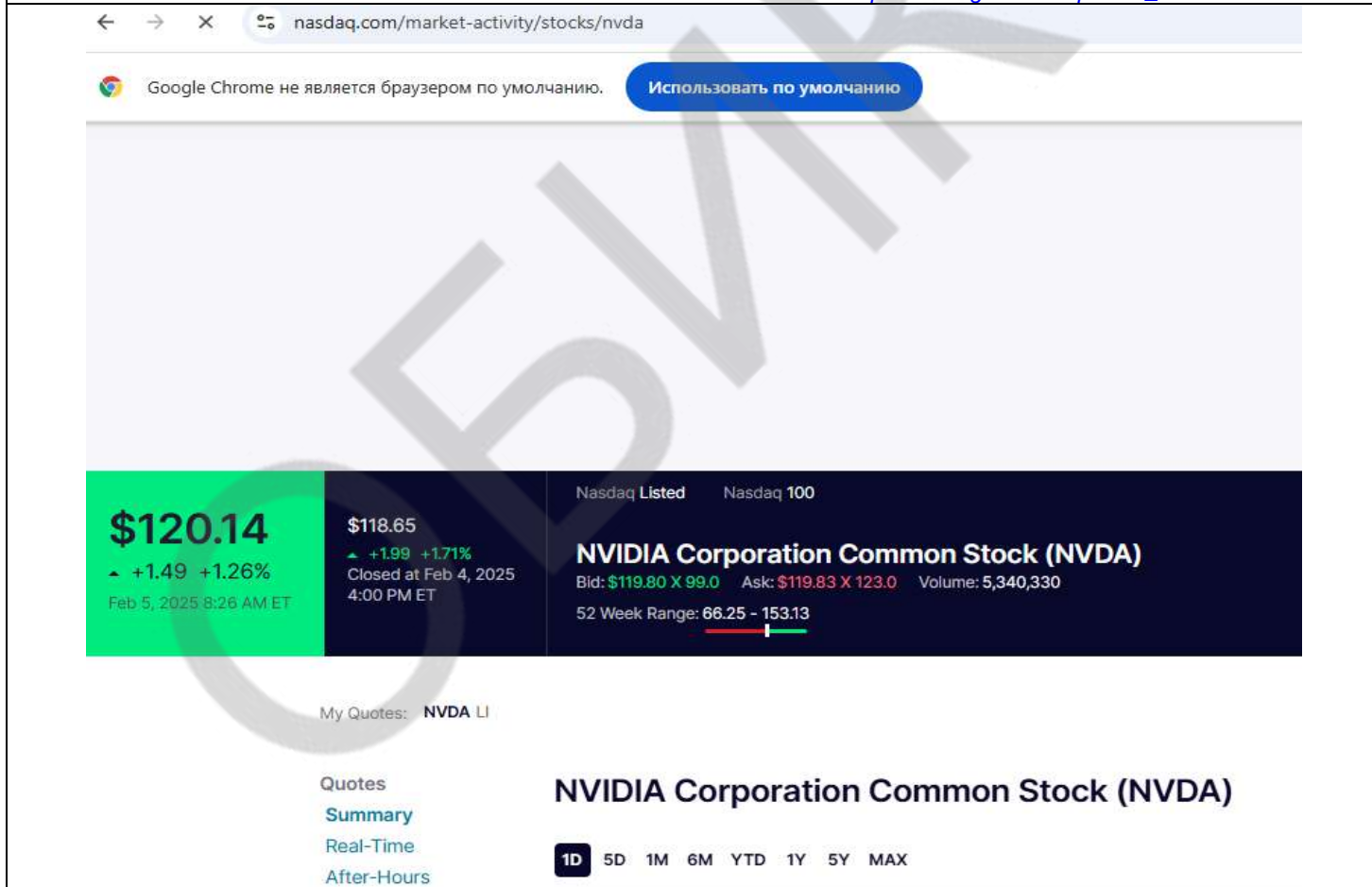
<https://ru.investing.com/equities/nutanix-inc>

**NVIDIA Corporation ISIN US67066G1040**



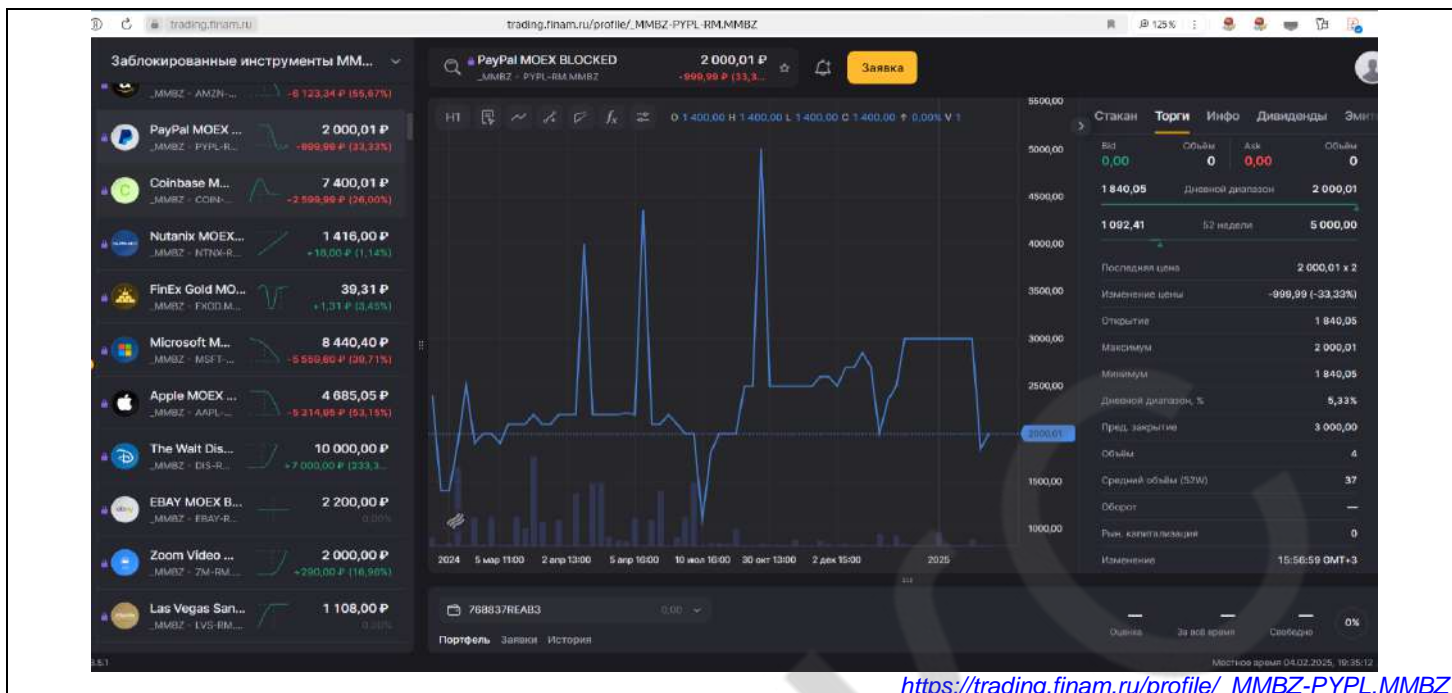


[https://trading.finam.ru/profile/\\_MMBZ-NVDA.MMBZ](https://trading.finam.ru/profile/_MMBZ-NVDA.MMBZ)

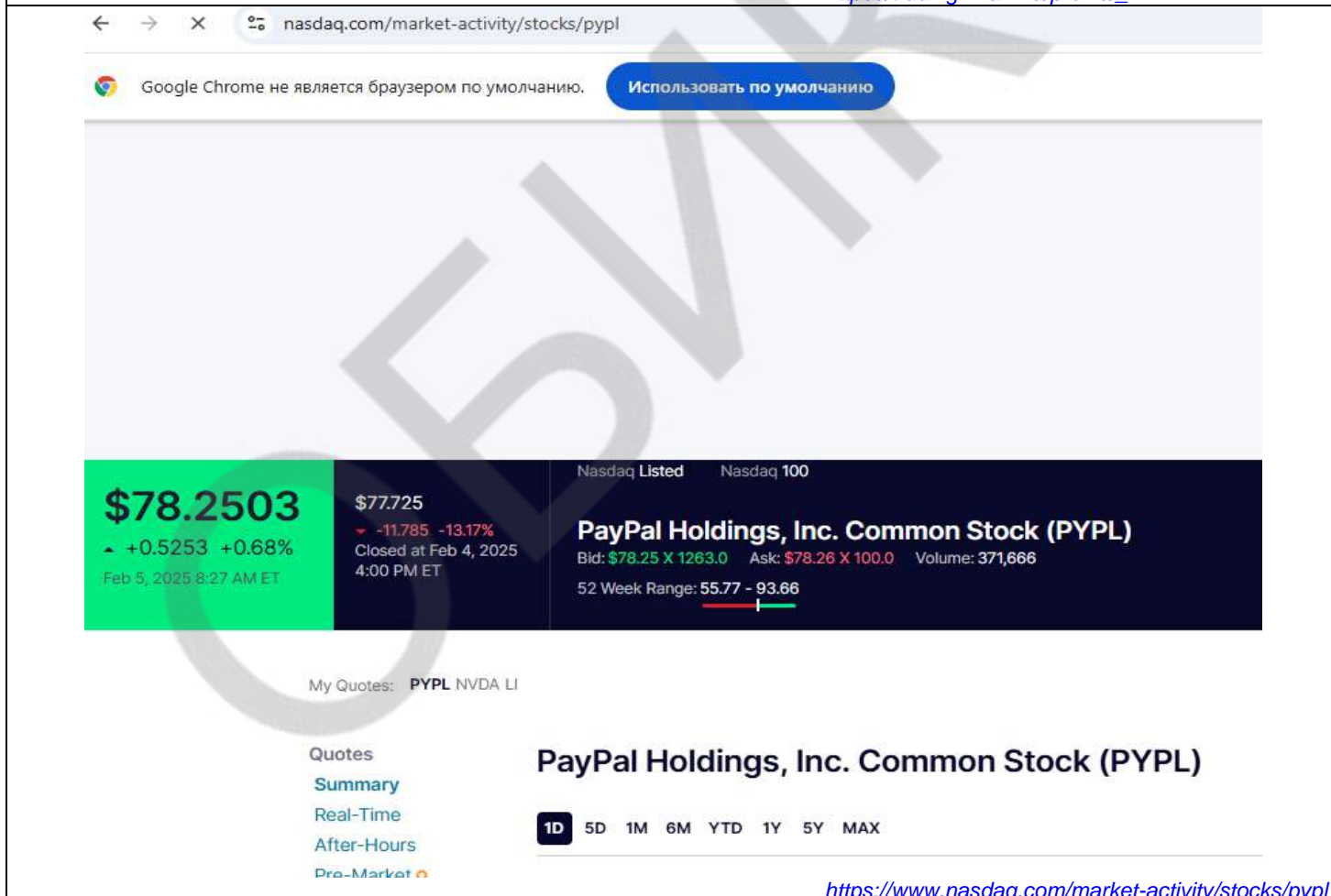


<https://www.nasdaq.com/market-activity/stocks/nvda>

PayPal Holdings. Inc. ISIN US70450Y1038

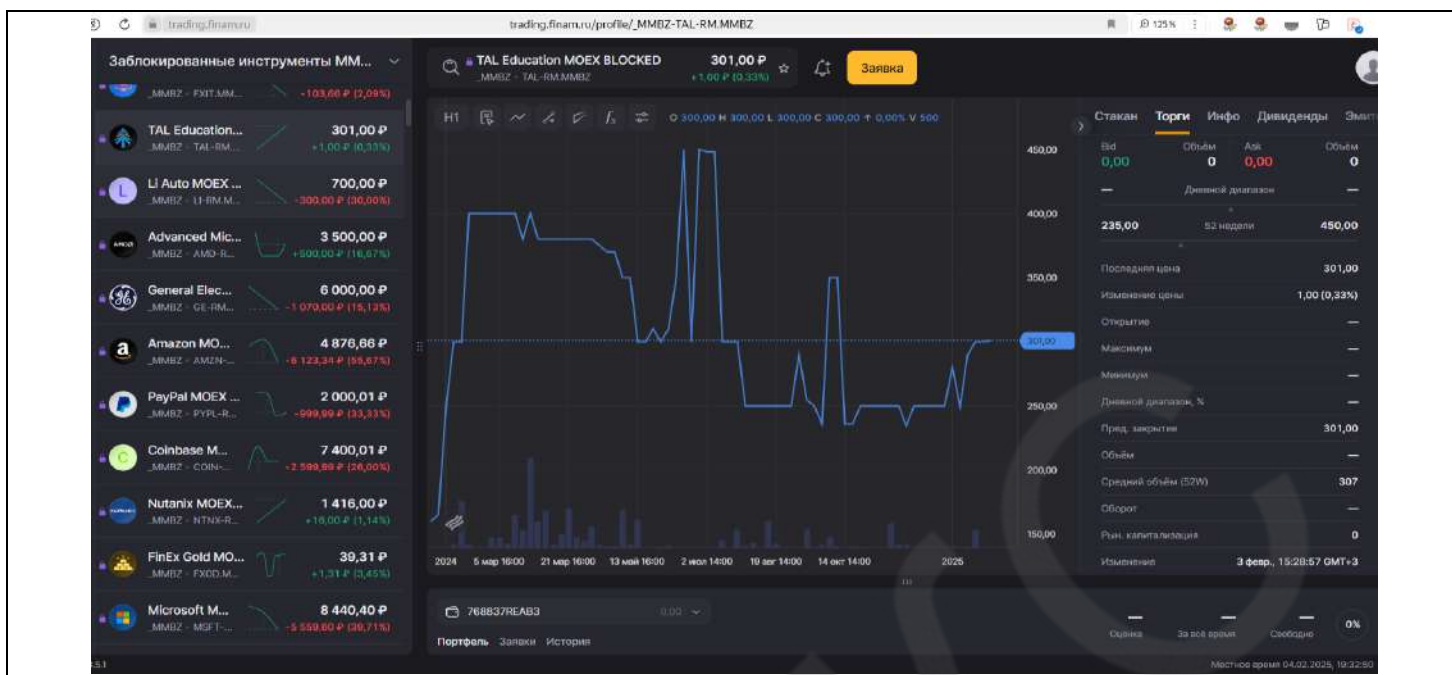


[https://trading.finam.ru/profile/\\_MMBZ-PYPL.MMBZ](https://trading.finam.ru/profile/_MMBZ-PYPL.MMBZ)

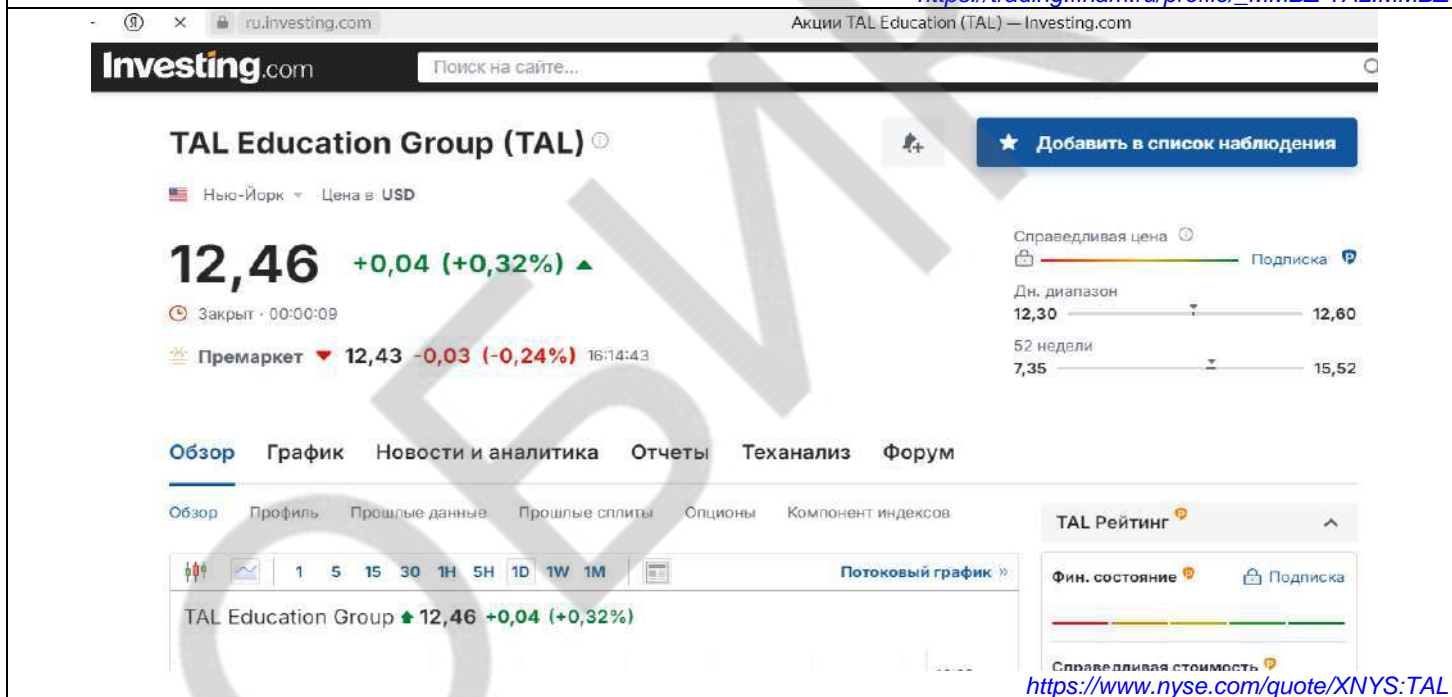


<https://www.nasdaq.com/market-activity/stocks/pypl>

TAL Education ISIN US8740801043

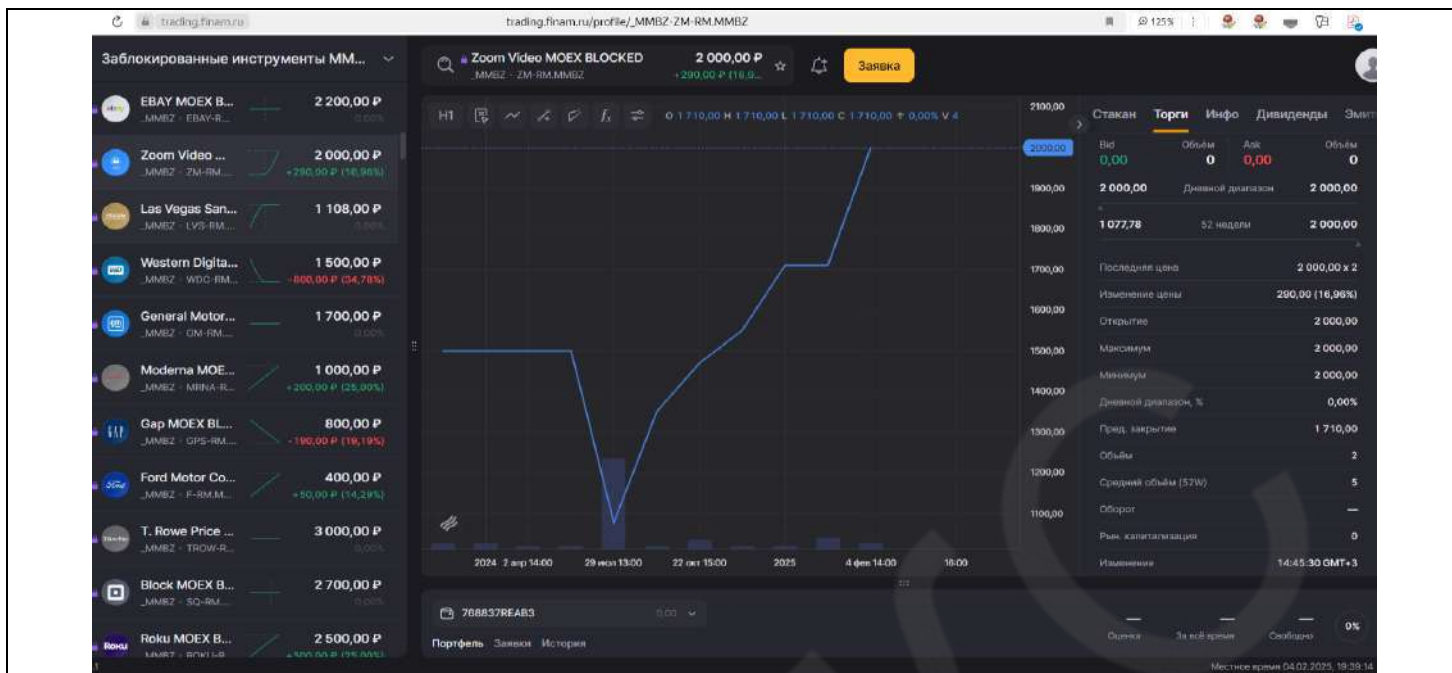


[https://trading.finam.ru/profile/\\_MMBZ-TAL.MMBZ](https://trading.finam.ru/profile/_MMBZ-TAL.MMBZ)

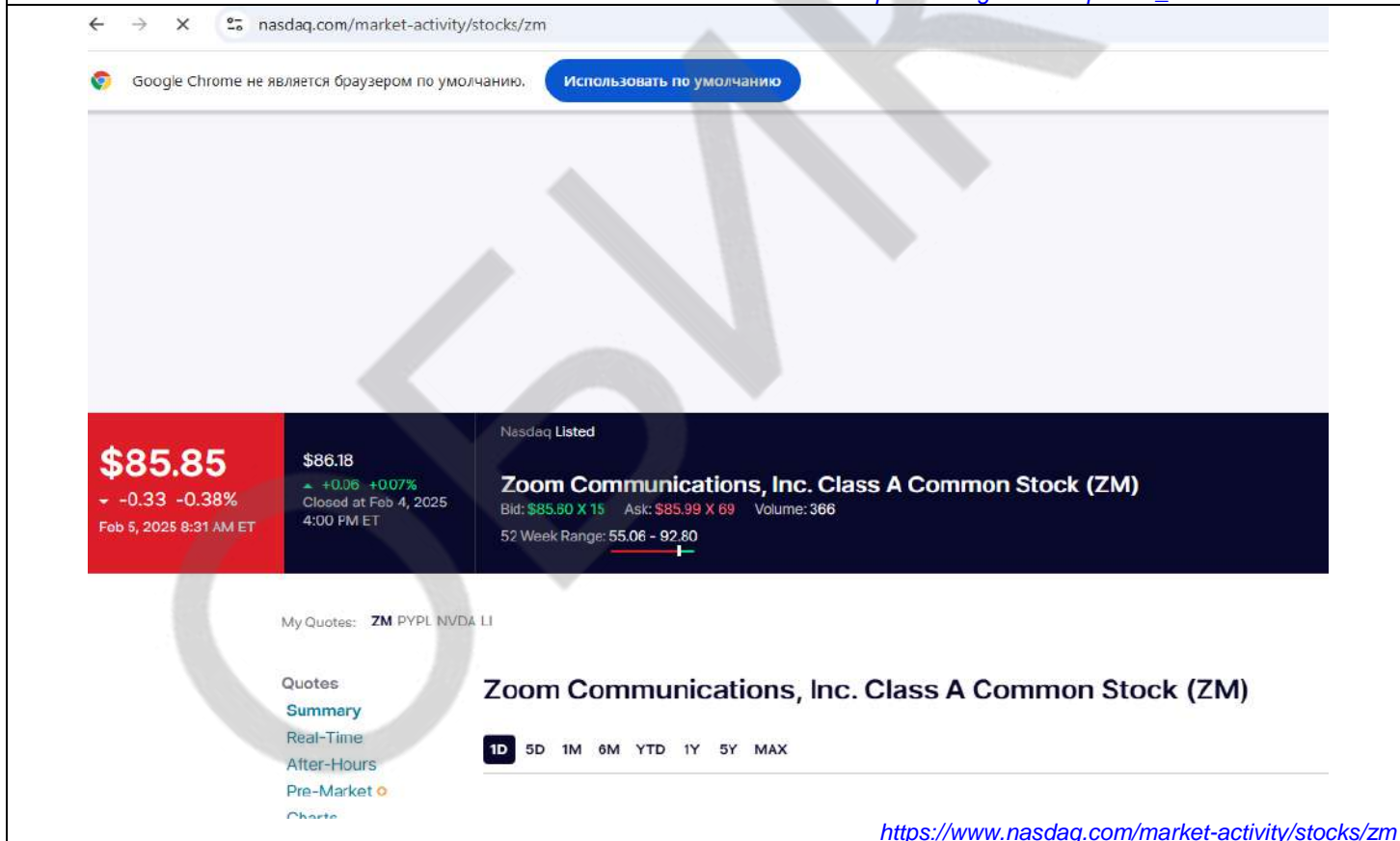


<https://www.nyse.com/quote/XNYS:TAL>

Zoom Video ISIN US98980L1017



[https://trading.finam.ru/profile/\\_MMBZ-ZM-RM.MMBZ](https://trading.finam.ru/profile/_MMBZ-ZM-RM.MMBZ)

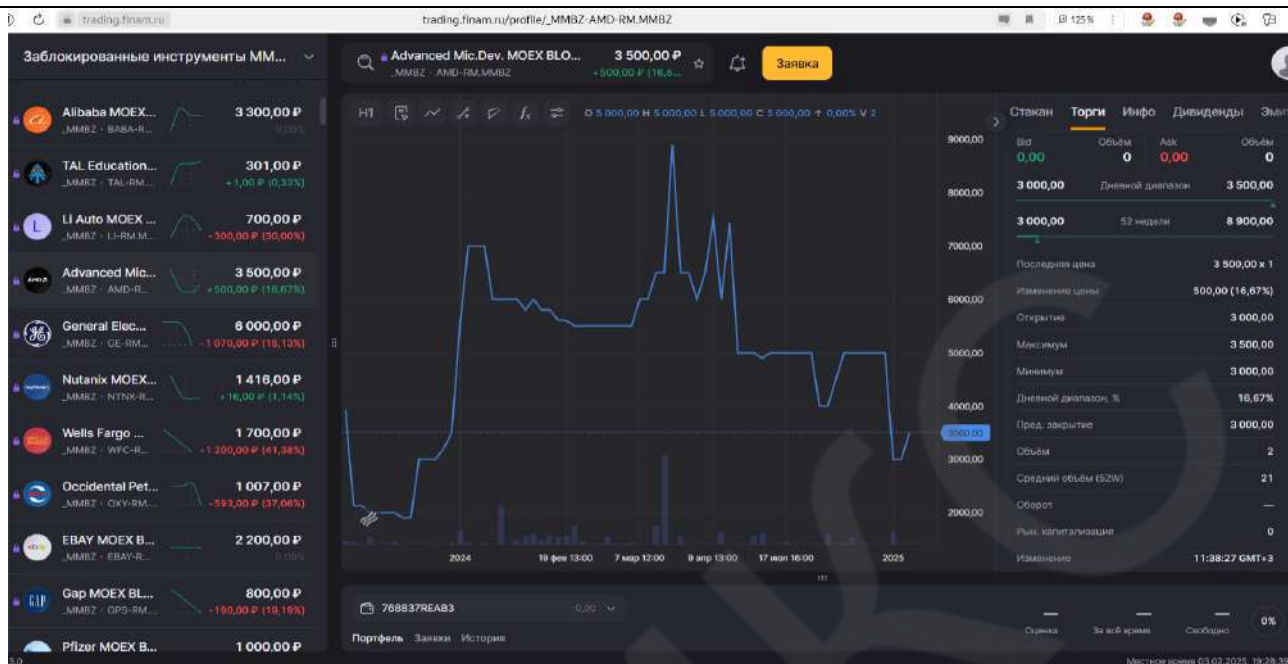


<https://www.nasdaq.com/market-activity/stocks/zm>

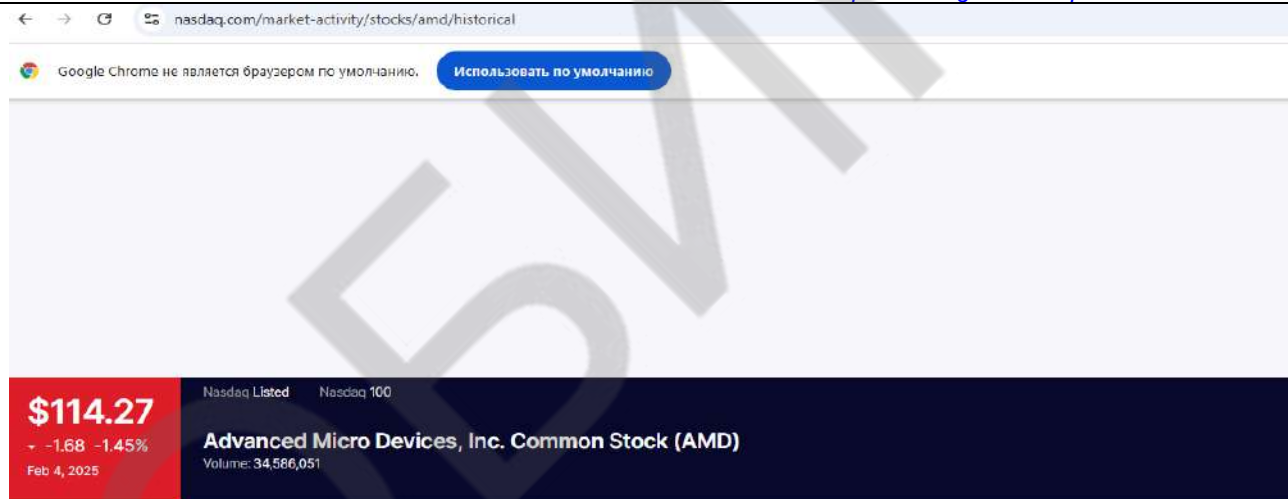


РЫНОЧНЫЕ ДАННЫЕ НА 03.02.2025 г.

Advanced Micro Devices ISIN US0079031078

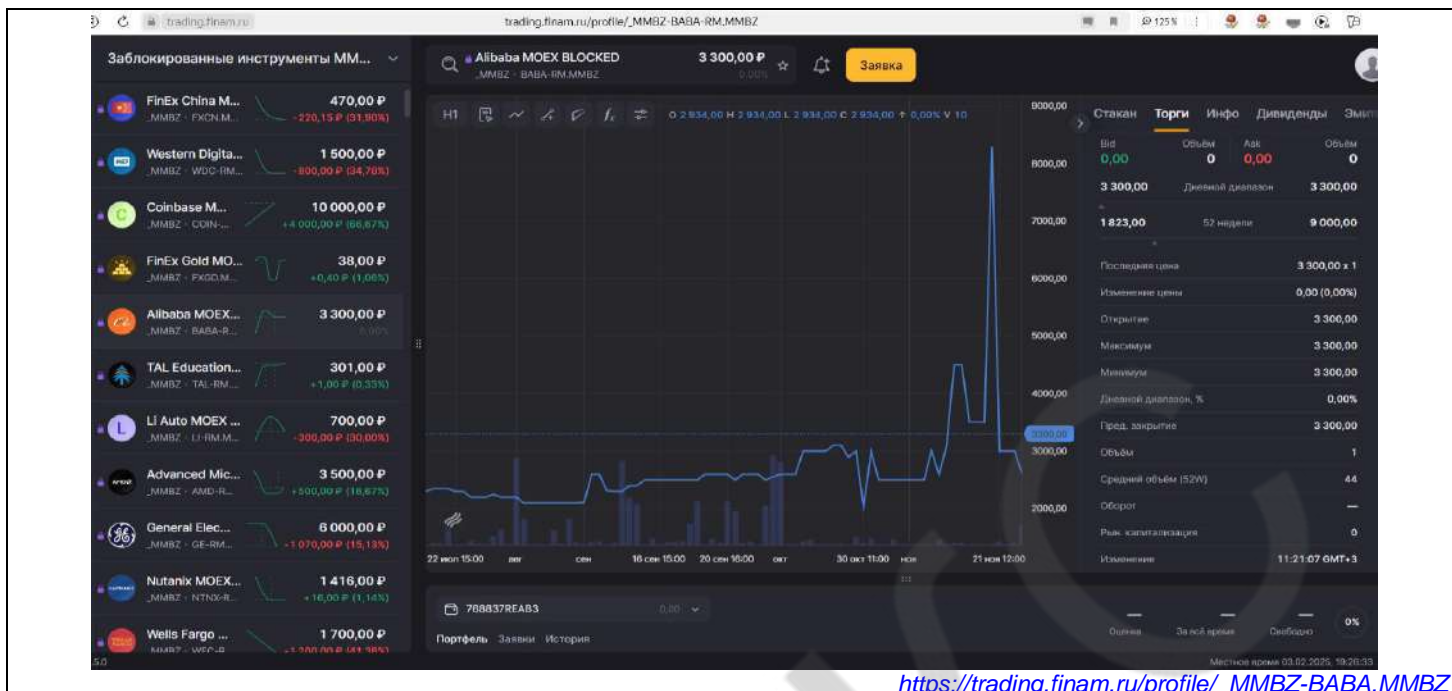


[https://trading.finam.ru/profile/\\_MMBZ-AMD.MMBZ](https://trading.finam.ru/profile/_MMBZ-AMD.MMBZ)

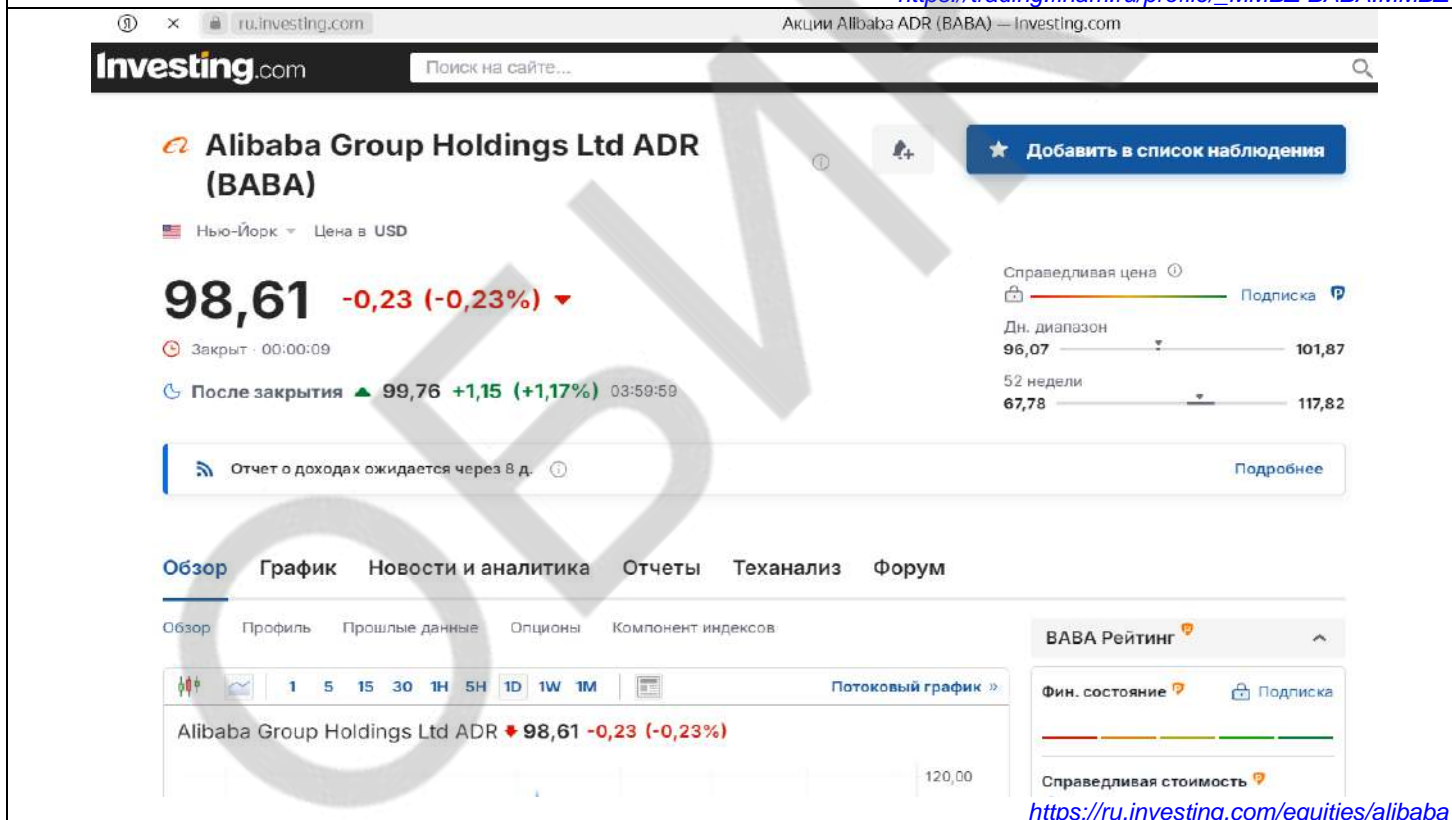


<https://www.nasdaq.com/market-activity/stocks/amd>

Alibaba ISIN US01609W1027

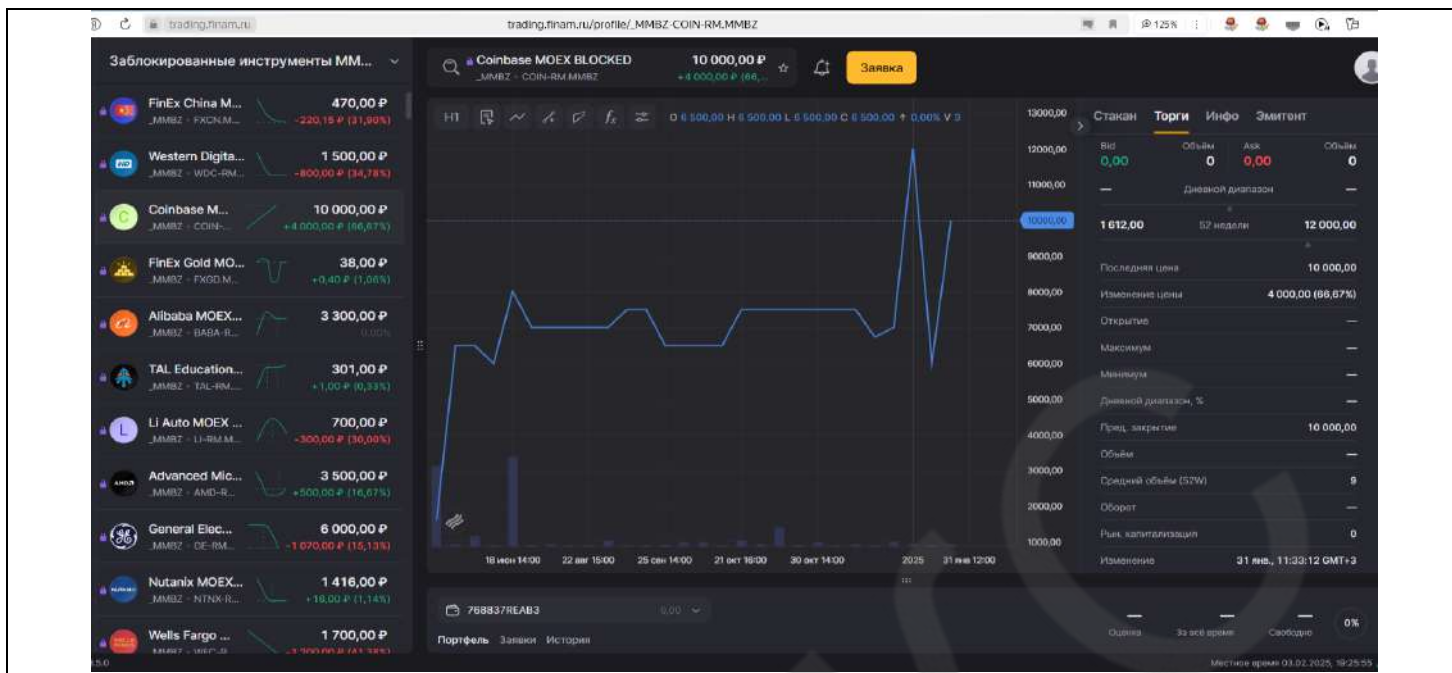


[https://trading.finam.ru/profile/\\_MMBZ-BABA.MMBZ](https://trading.finam.ru/profile/_MMBZ-BABA.MMBZ)

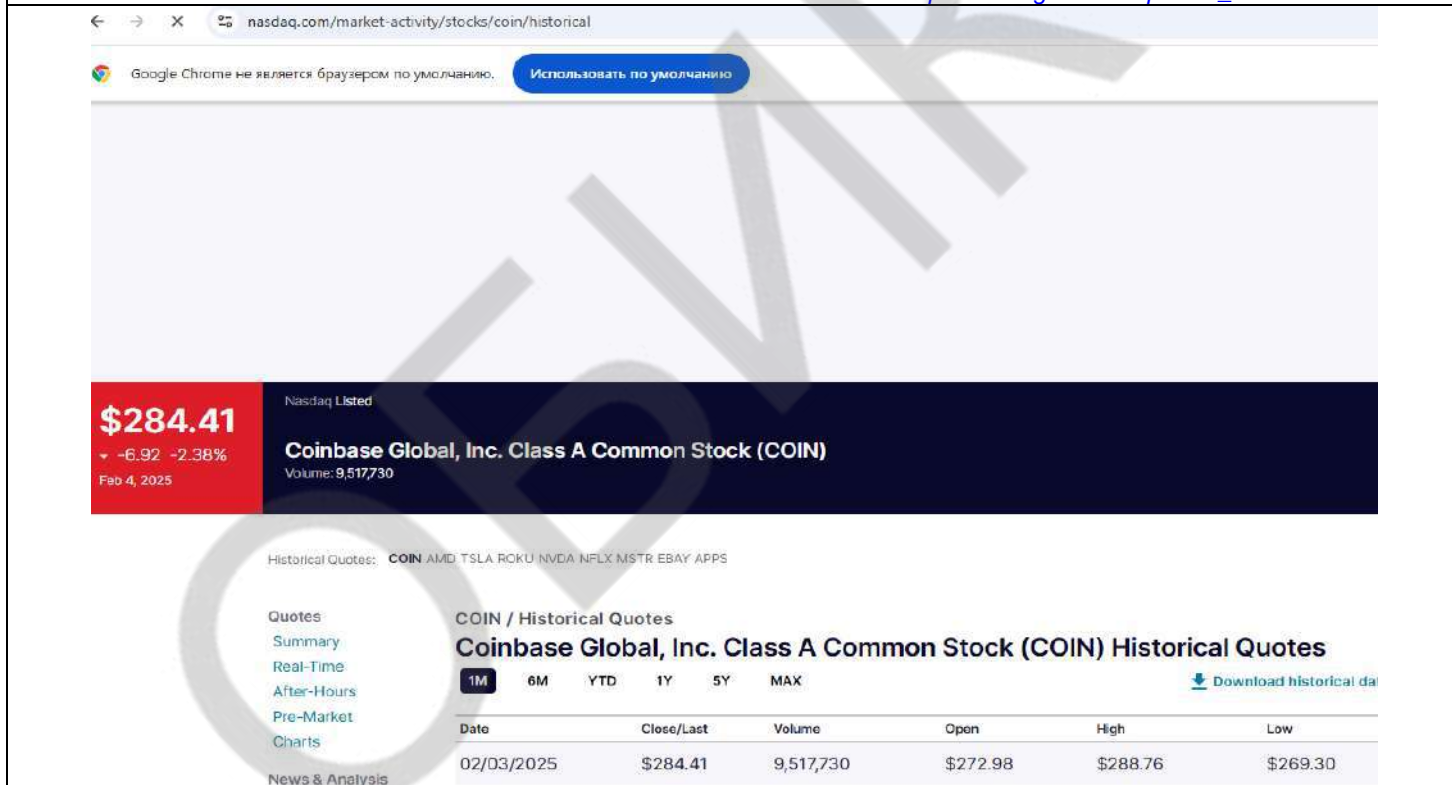


<https://ru.investing.com/equities/alibaba>

Coinbase Global, Inc. ISIN US19260Q1076

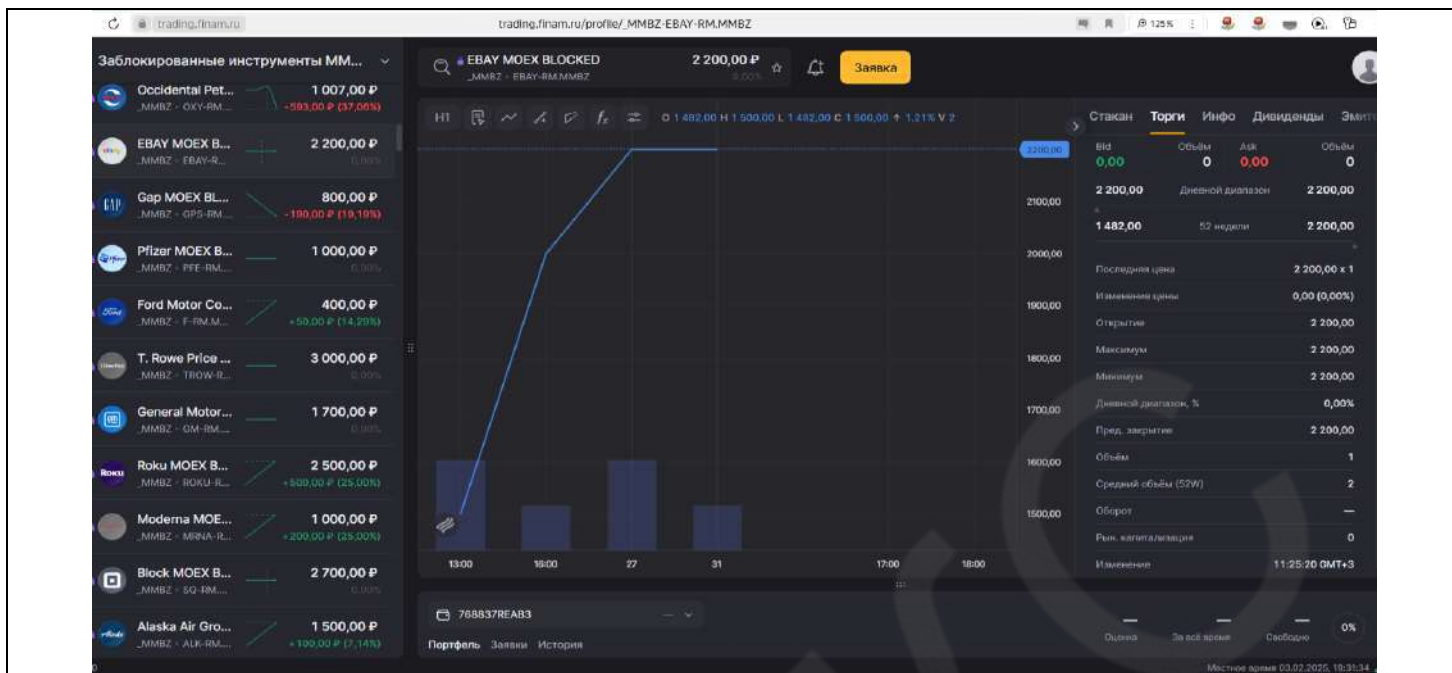


[https://trading.finam.ru/profile/\\_MMBZ-COIN.MMBZ](https://trading.finam.ru/profile/_MMBZ-COIN.MMBZ)

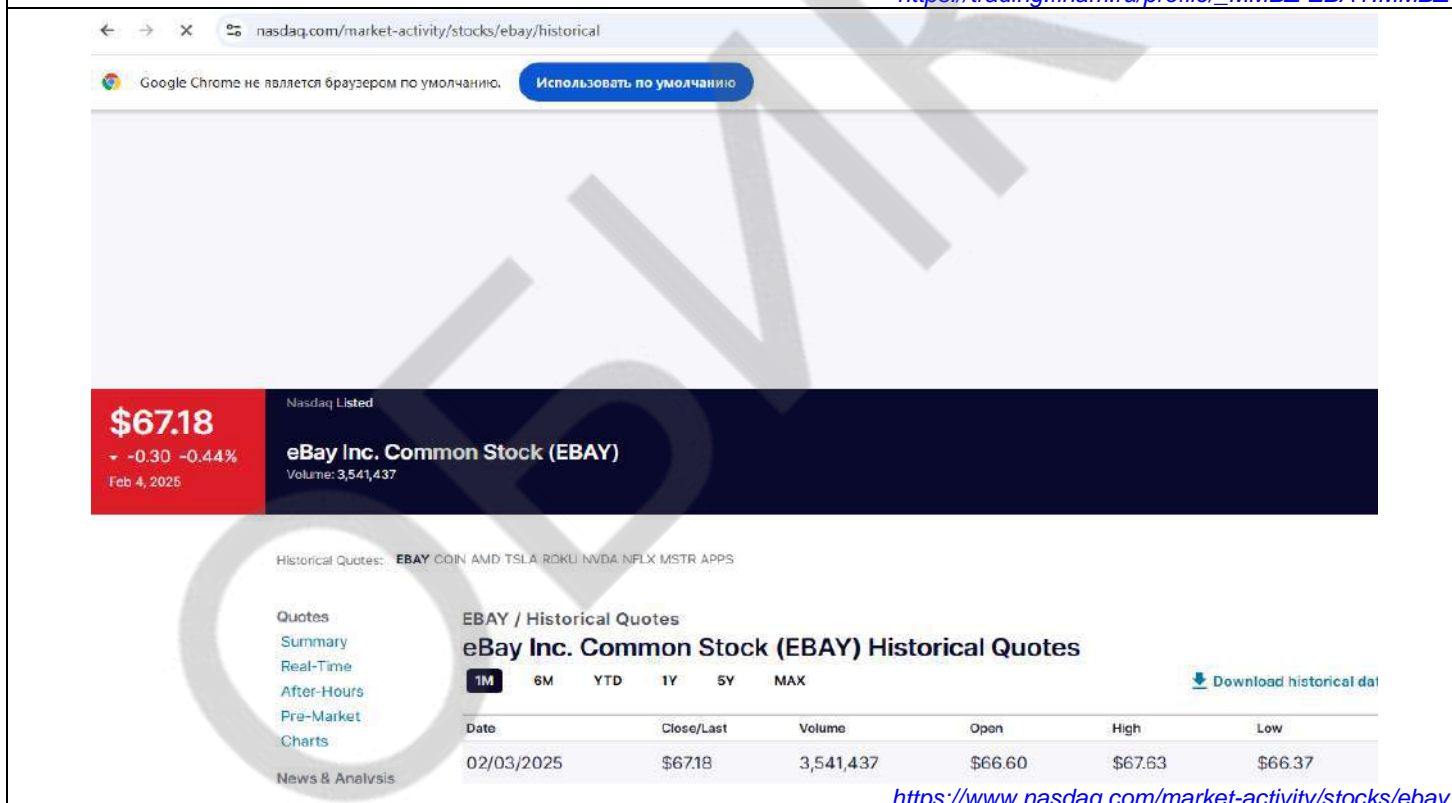


<https://www.nasdaq.com/market-activity/stocks/coin>

**EBAY ISIN US2786421030**



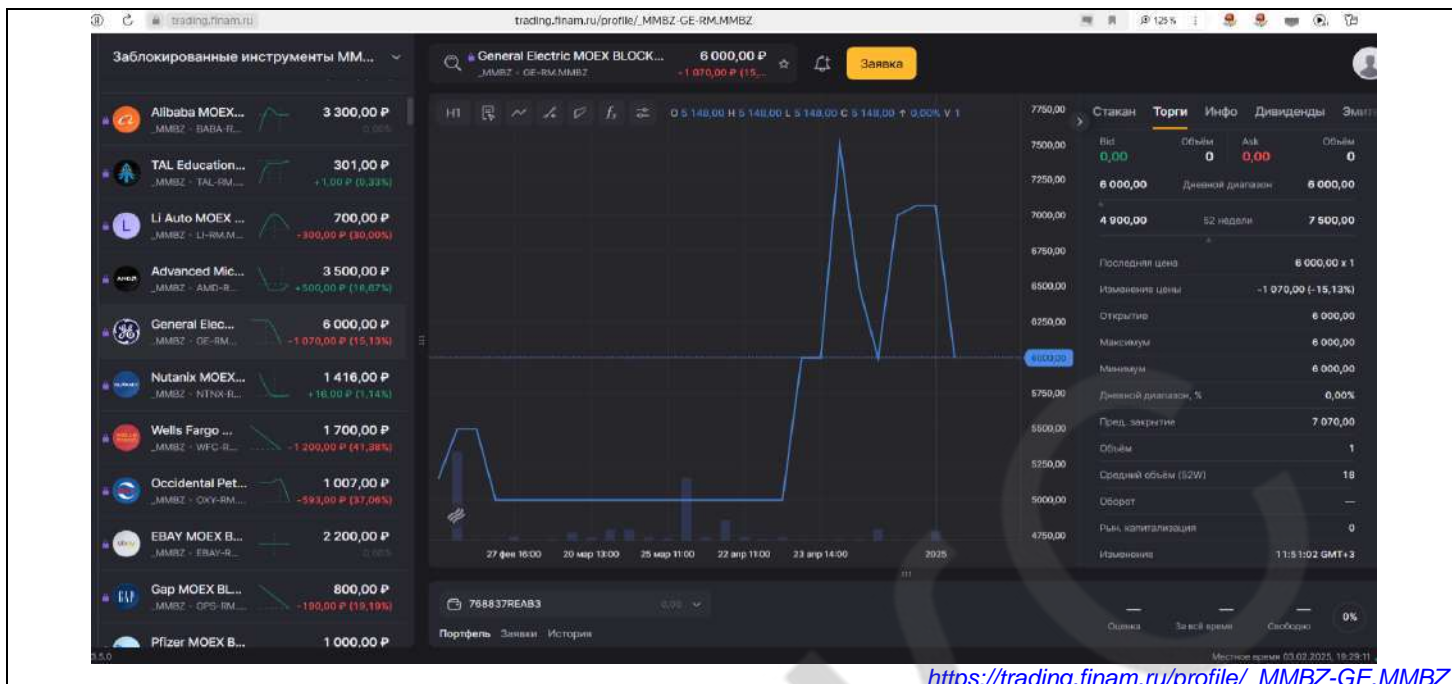
[https://trading.finam.ru/profile/\\_MMBZ-EBAY.MMBZ](https://trading.finam.ru/profile/_MMBZ-EBAY.MMBZ)



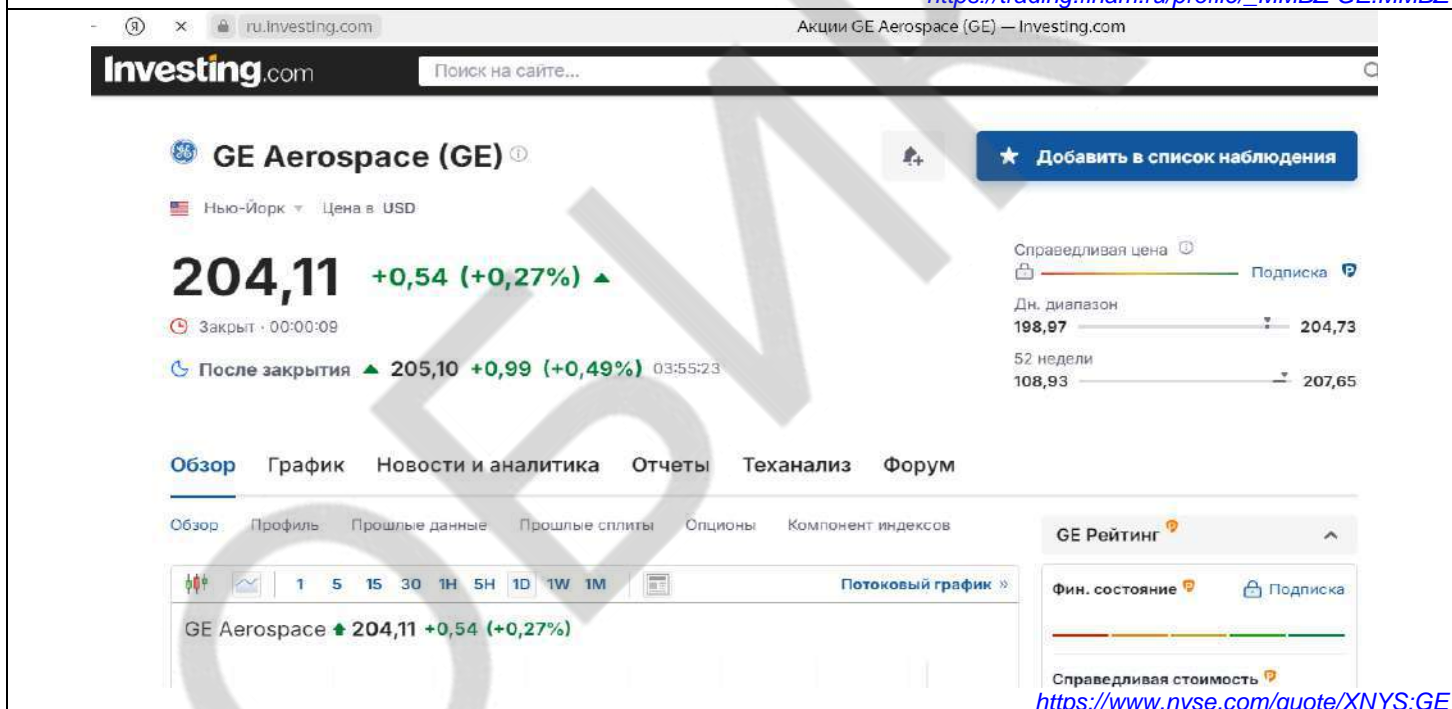
<https://www.nasdaq.com/market-activity/stocks/ebay>

**General Electric ISIN US3696043013**



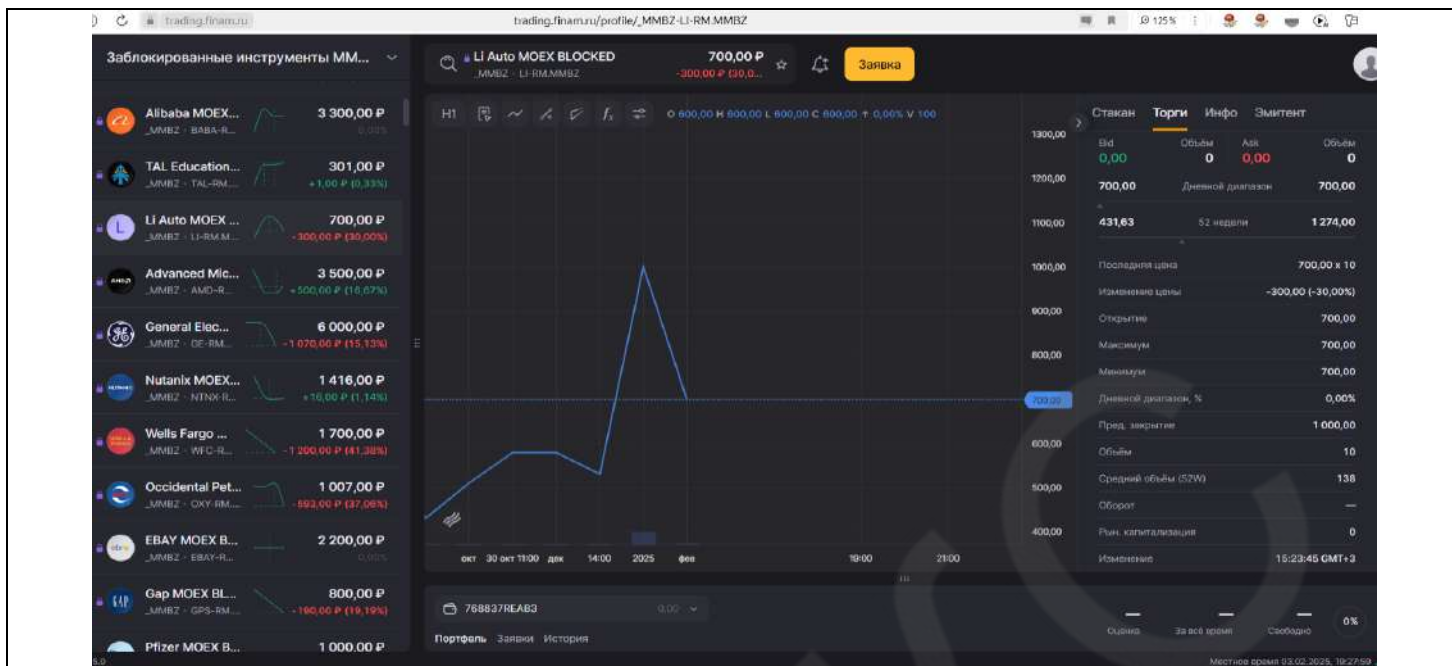


[https://trading.finan.ru/profile/\\_MMBZ-GE-RM.MMBZ](https://trading.finan.ru/profile/_MMBZ-GE-RM.MMBZ)

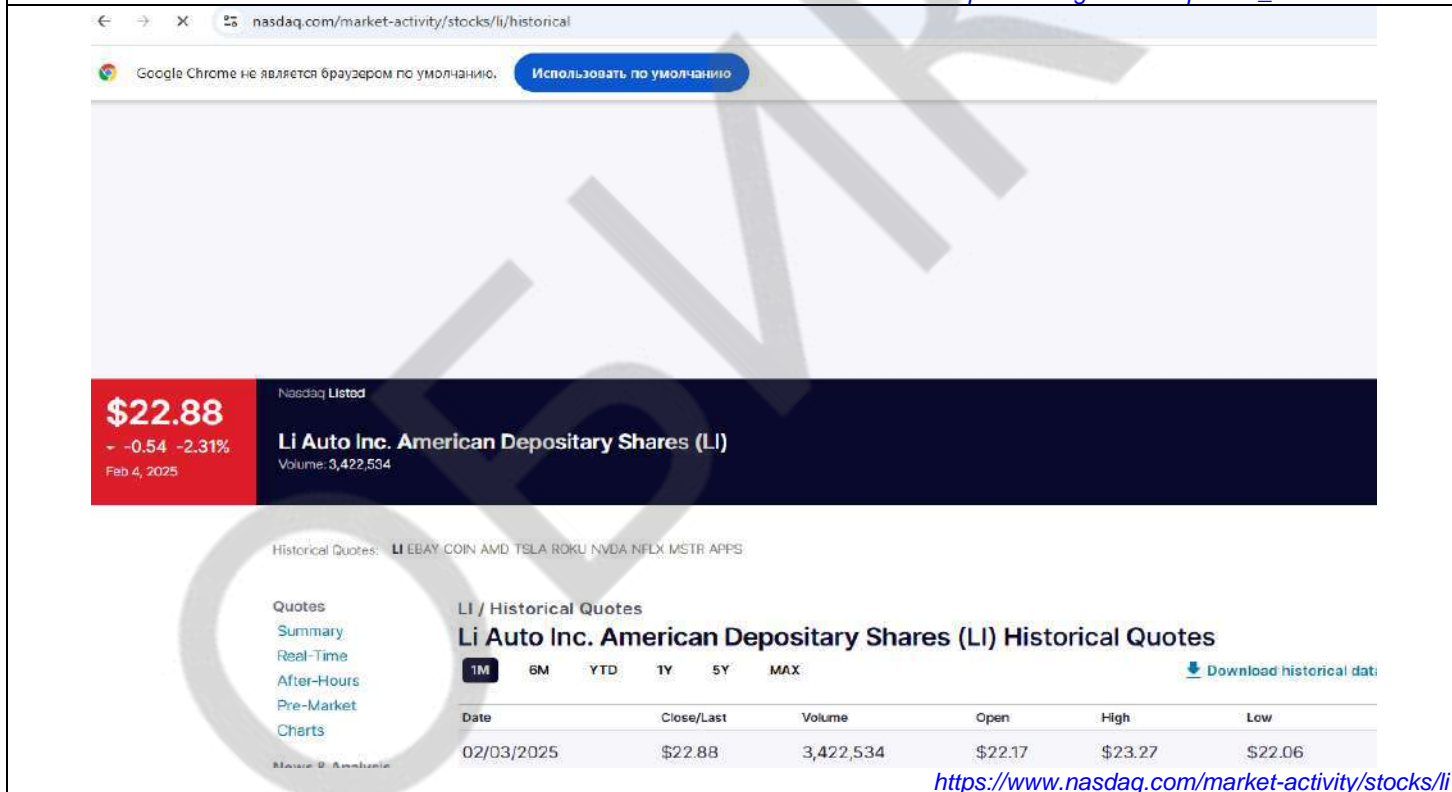


<https://www.nyse.com/quote/XNYS:GE>

Li Auto ISIN US50202M1027

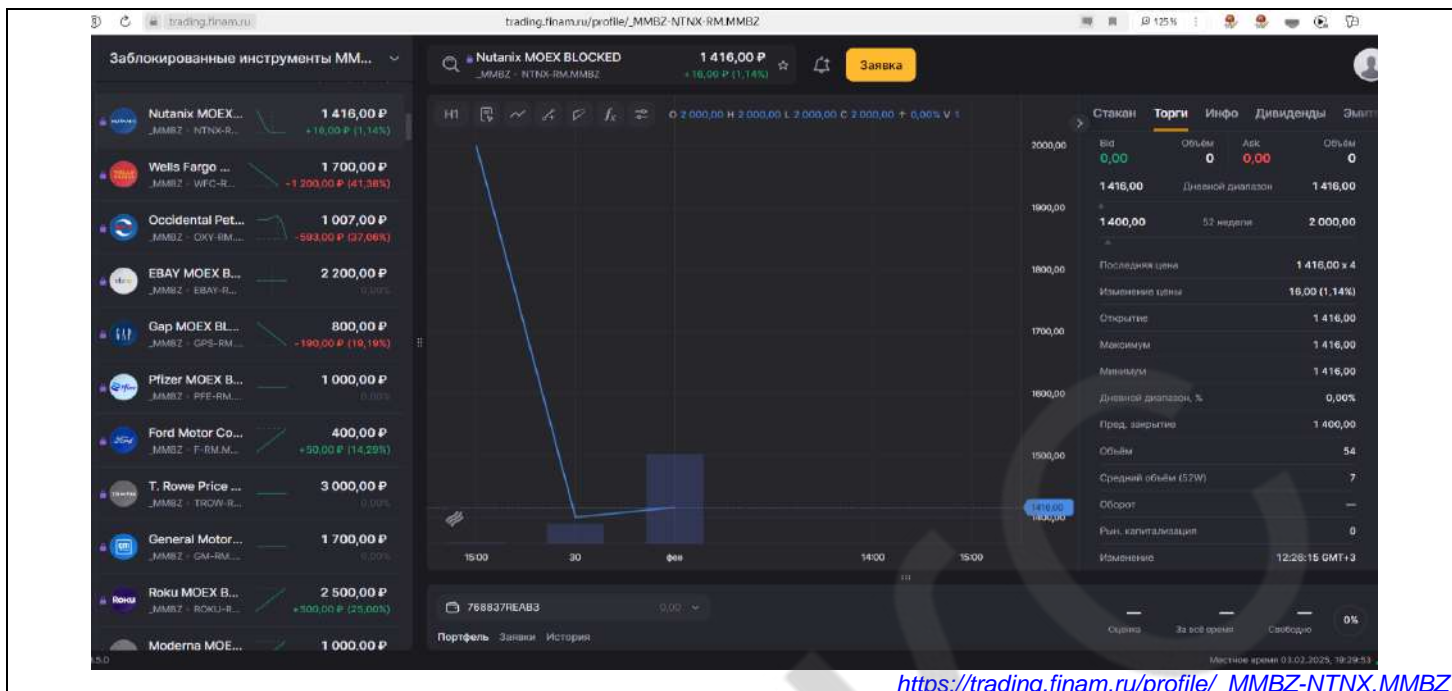


[https://trading.finam.ru/profile/\\_MMBZ-LI.MMBZ](https://trading.finam.ru/profile/_MMBZ-LI.MMBZ)

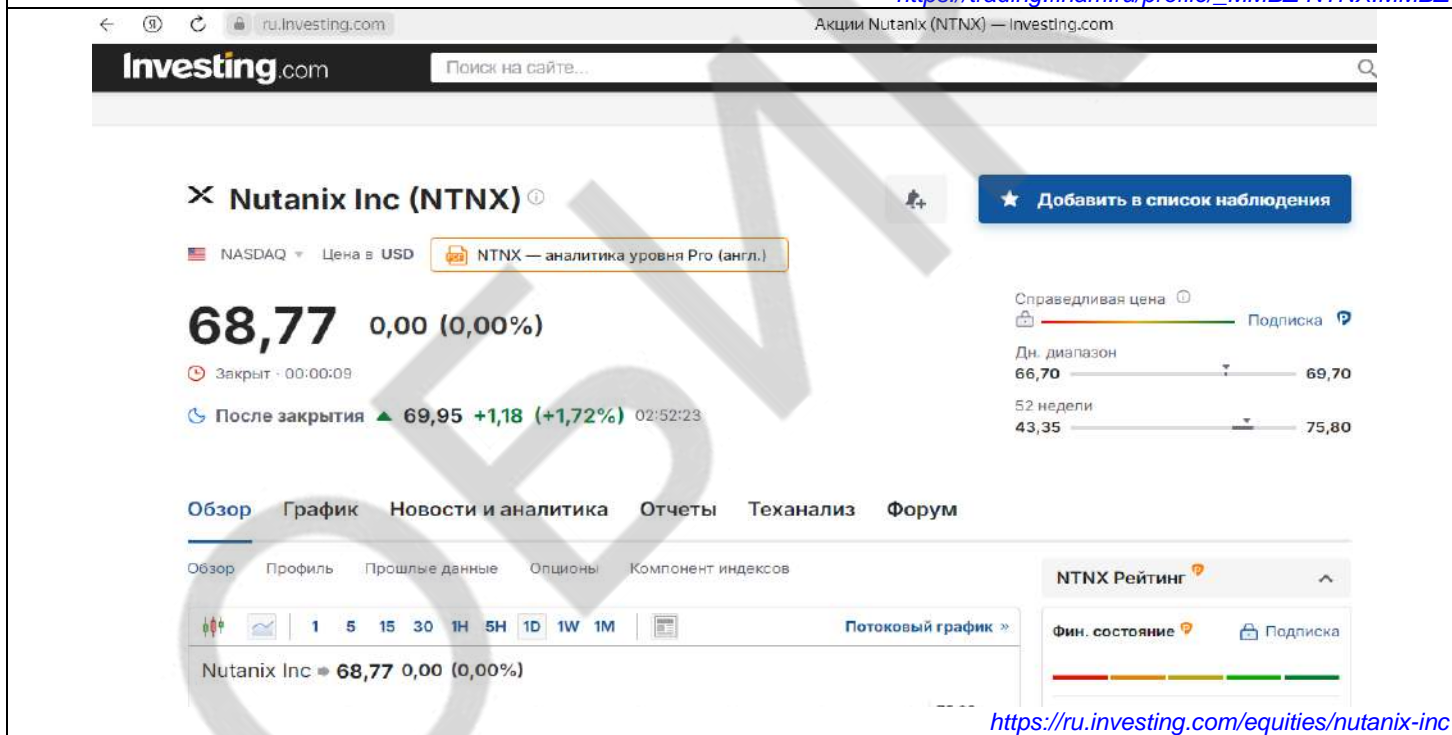


<https://www.nasdaq.com/market-activity/stocks/li>

**Nutanix ISIN US67059N1081**

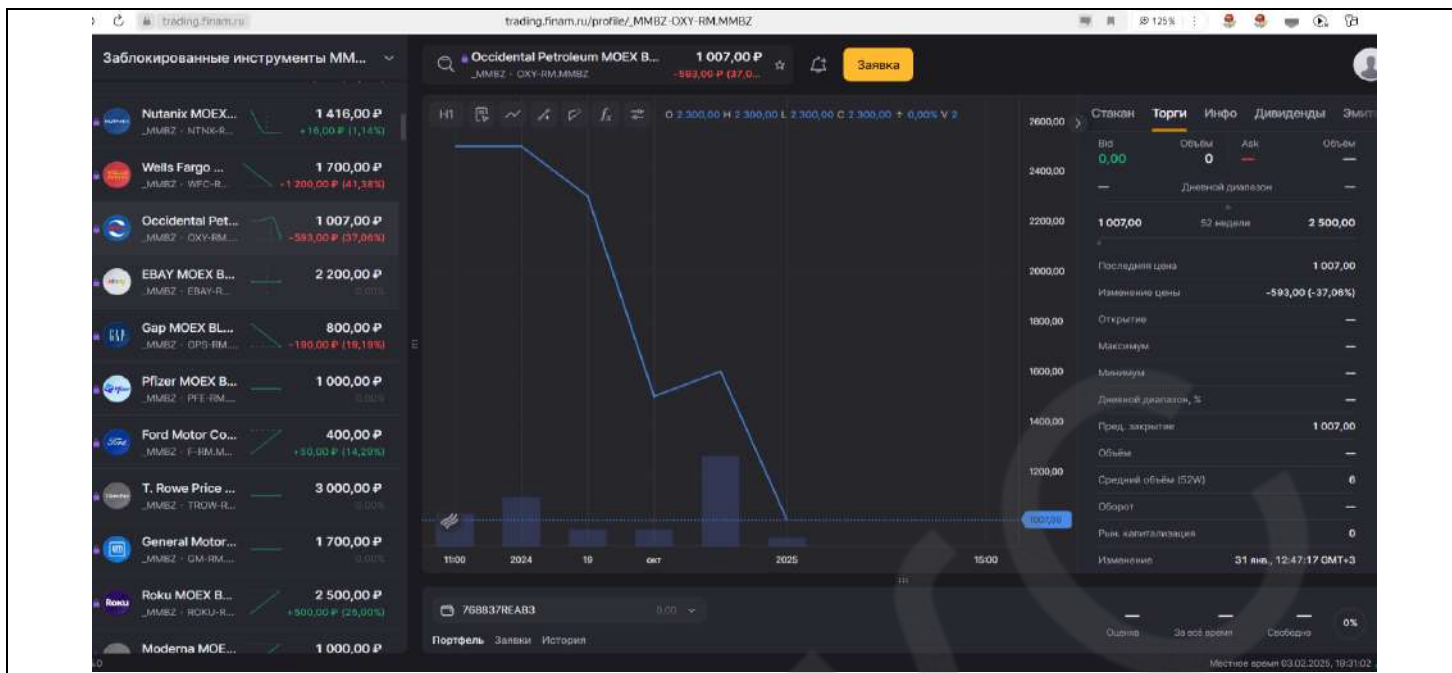


[https://trading.finam.ru/profile/\\_MMBZ-NTNX.MMBZ](https://trading.finam.ru/profile/_MMBZ-NTNX.MMBZ)

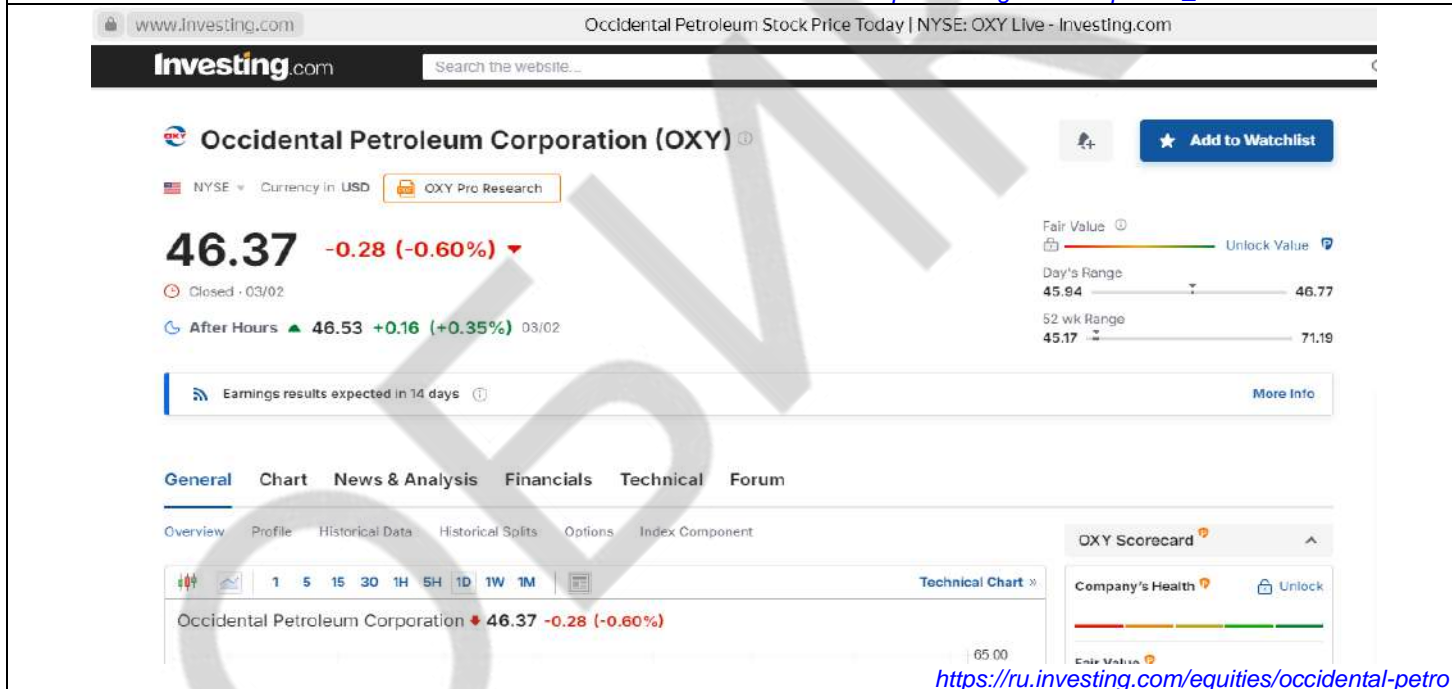


<https://ru.investing.com/equities/nutanix-inc>

**Occidental Petroleum ISIN US6745991058**



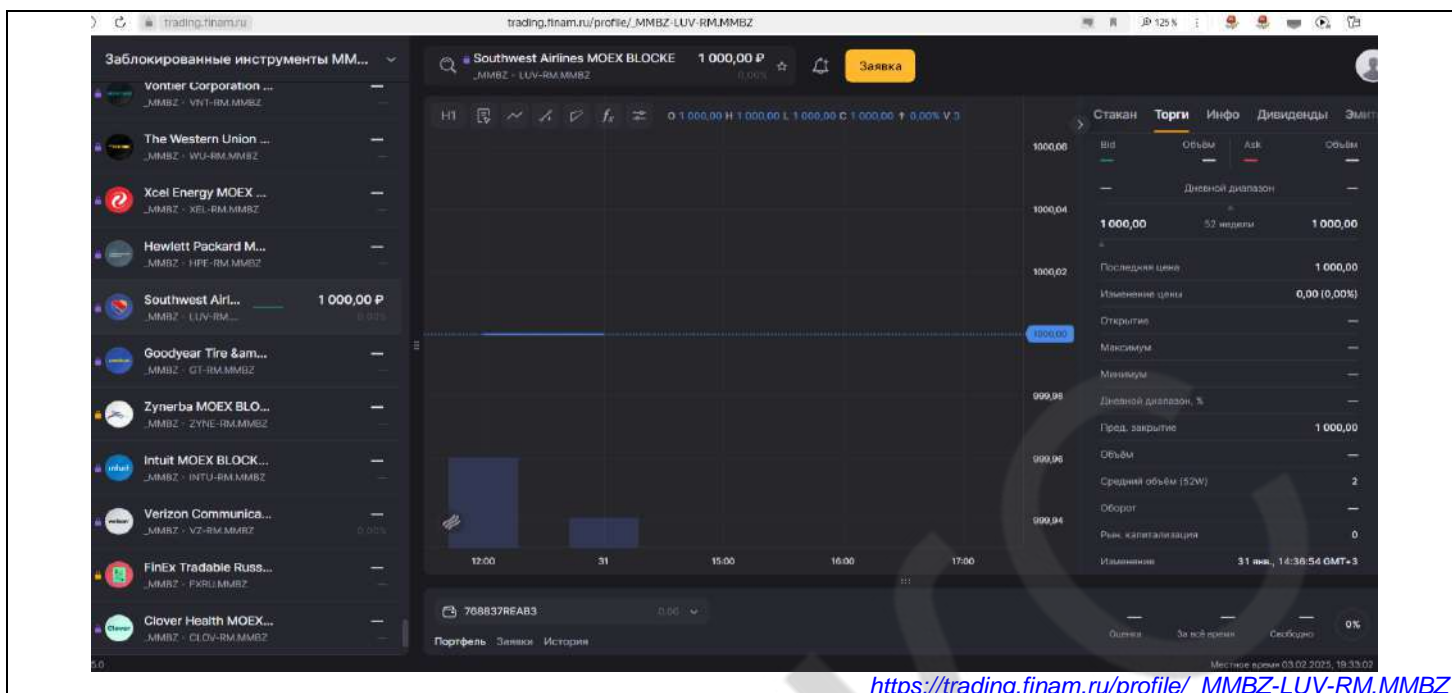
[https://trading.finam.ru/profile/\\_MMBZ-OXY-RM.MMBZ](https://trading.finam.ru/profile/_MMBZ-OXY-RM.MMBZ)



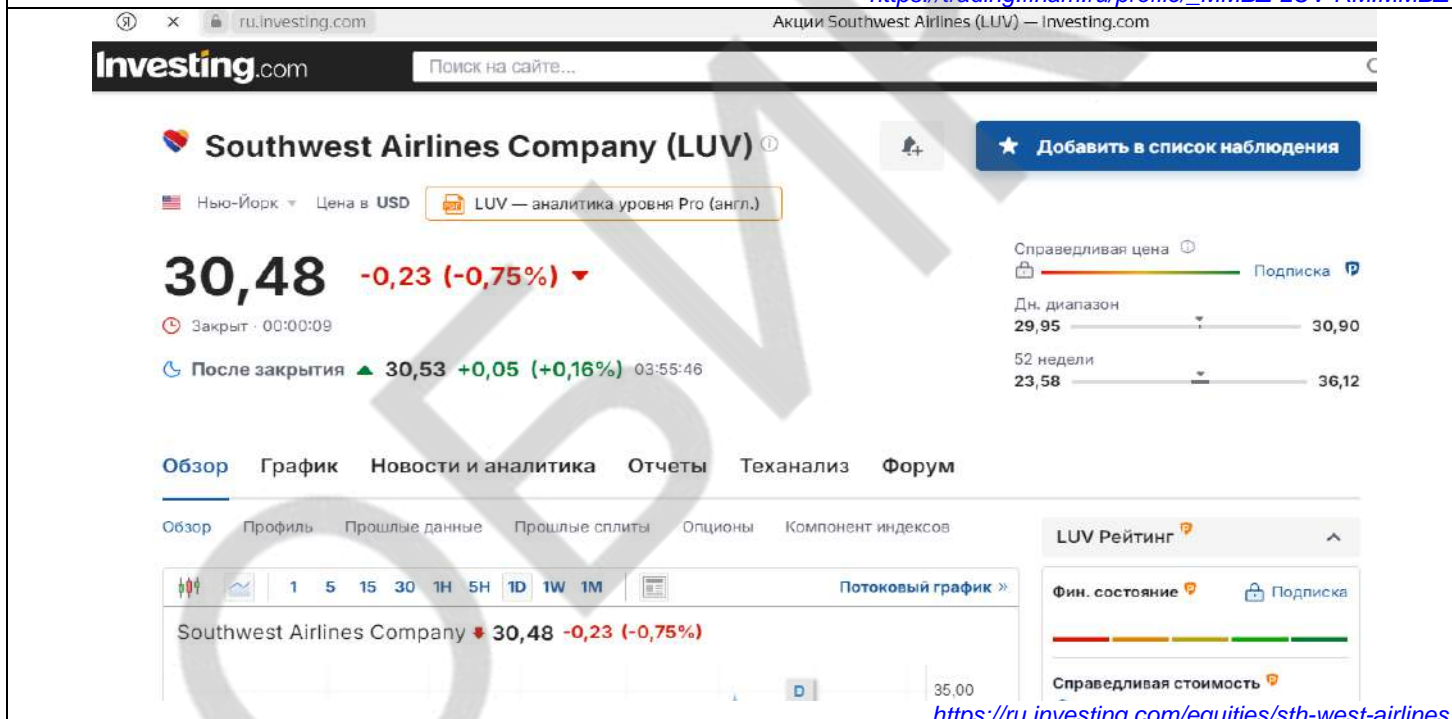
<https://ru.investing.com/equities/occidental-petro>

Southwest Airlines ISIN US8447411088



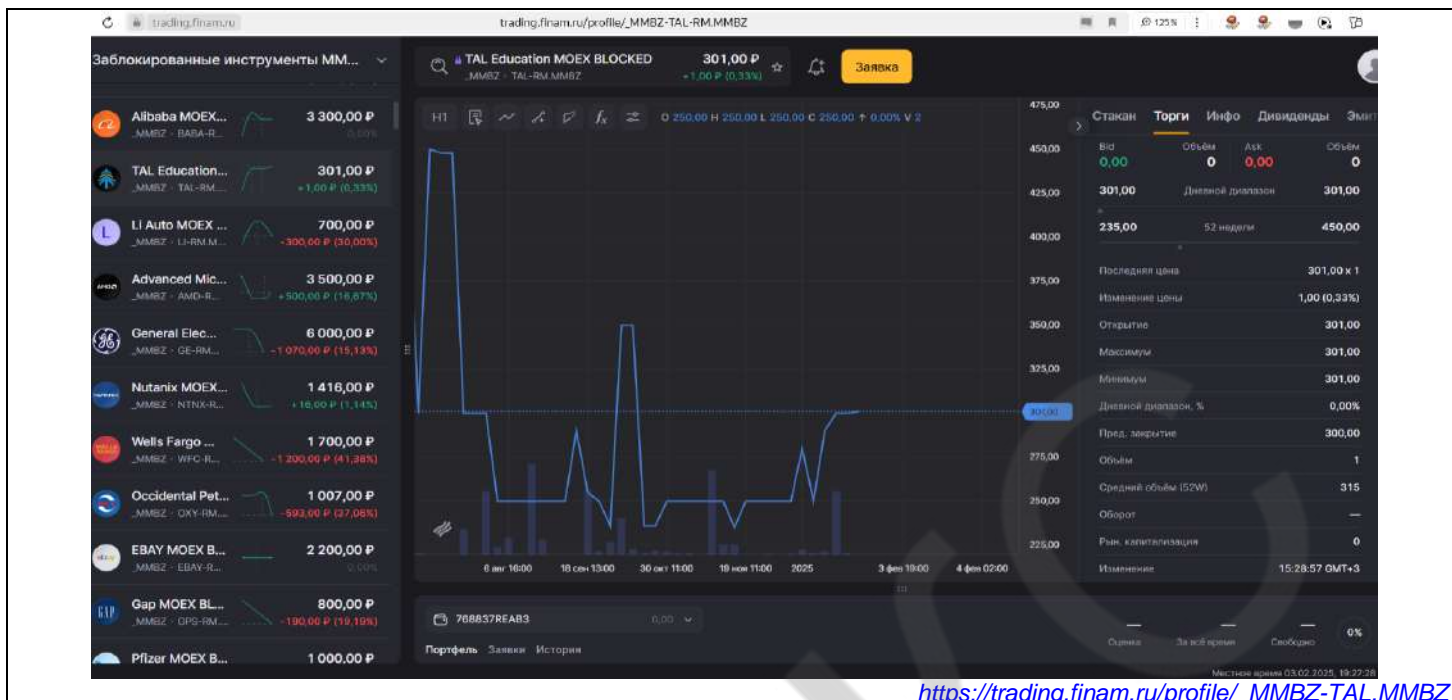


[https://trading.finam.ru/profile/\\_MMBZ-LUV-RM.MMBZ](https://trading.finam.ru/profile/_MMBZ-LUV-RM.MMBZ)

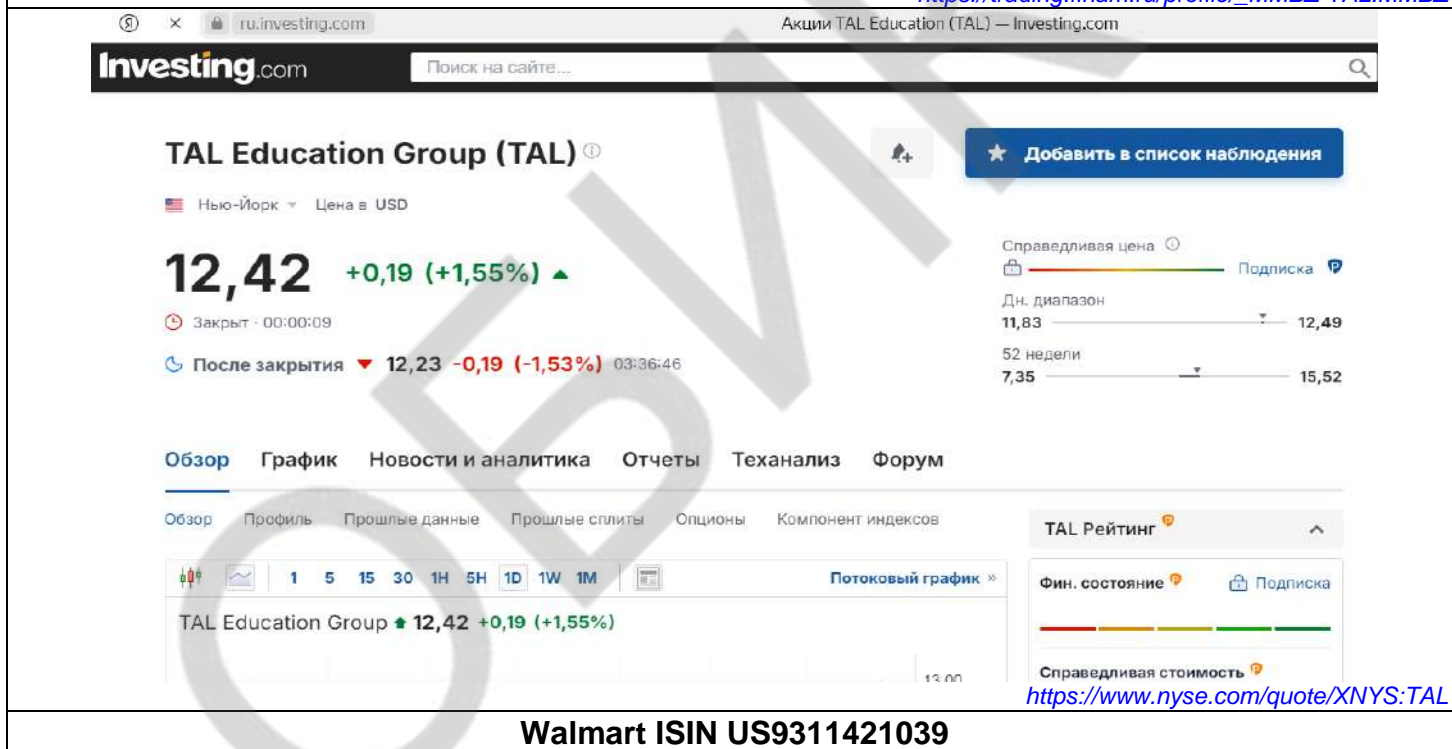


<https://ru.investing.com/equities/sth-west-airlines>

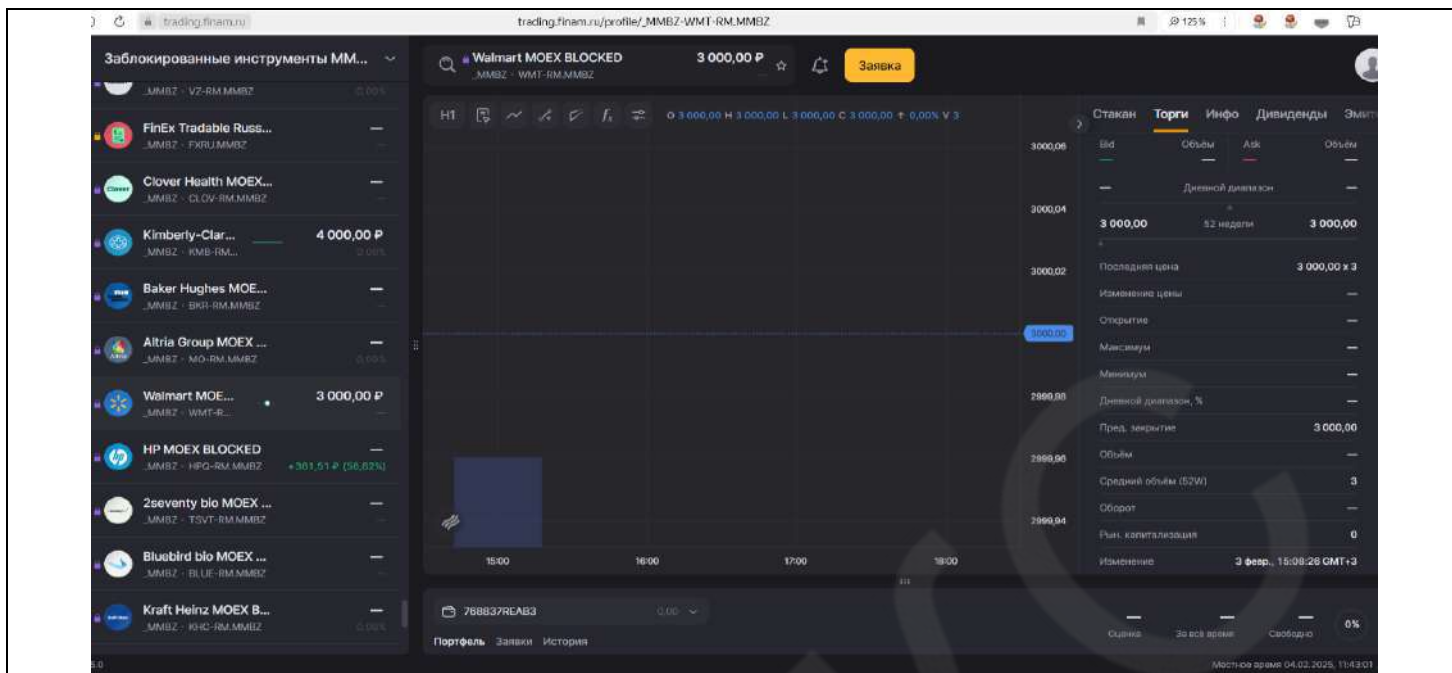
TAL Education ISIN US8740801043



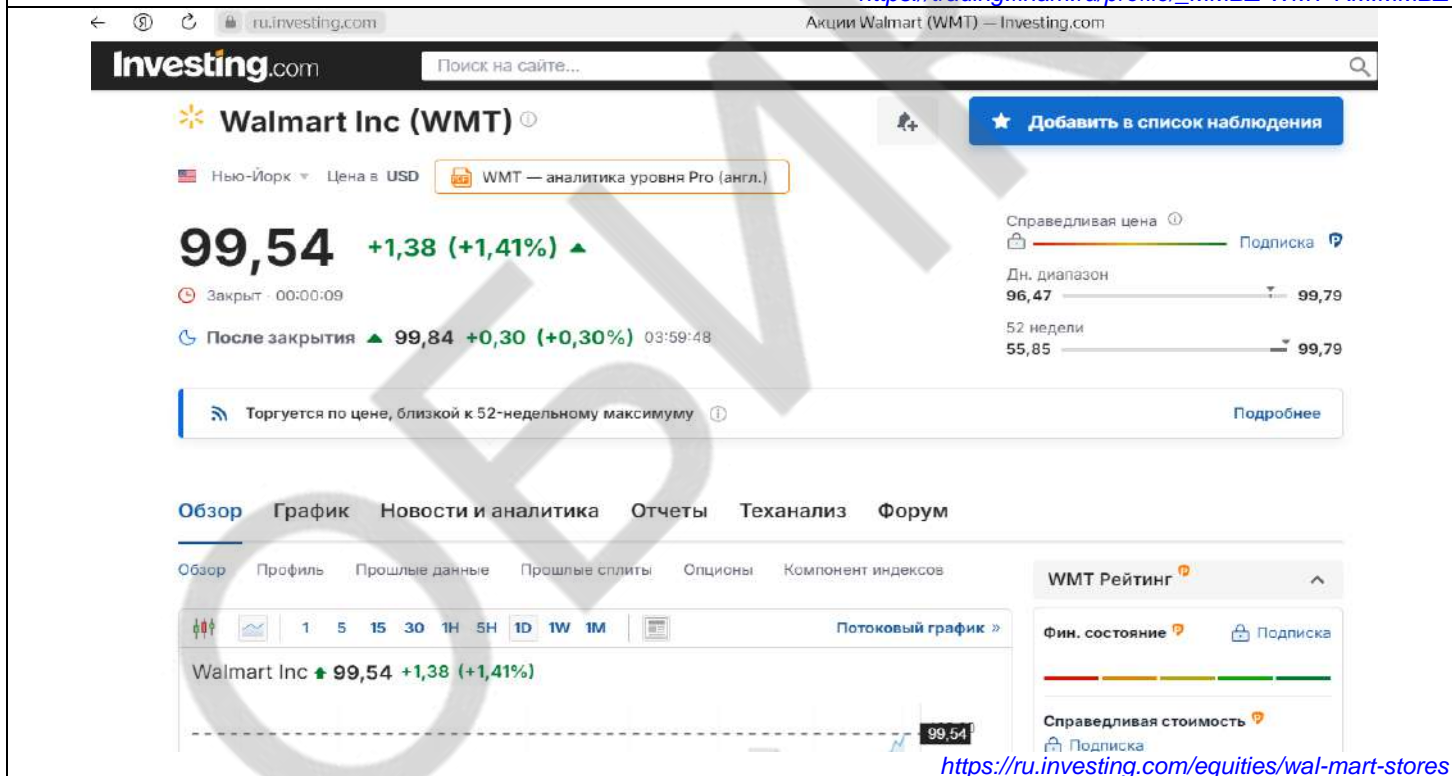
[https://trading.finam.ru/profile/\\_MMBZ-TAL.MMBZ](https://trading.finam.ru/profile/_MMBZ-TAL.MMBZ)



Walmart ISIN US9311421039

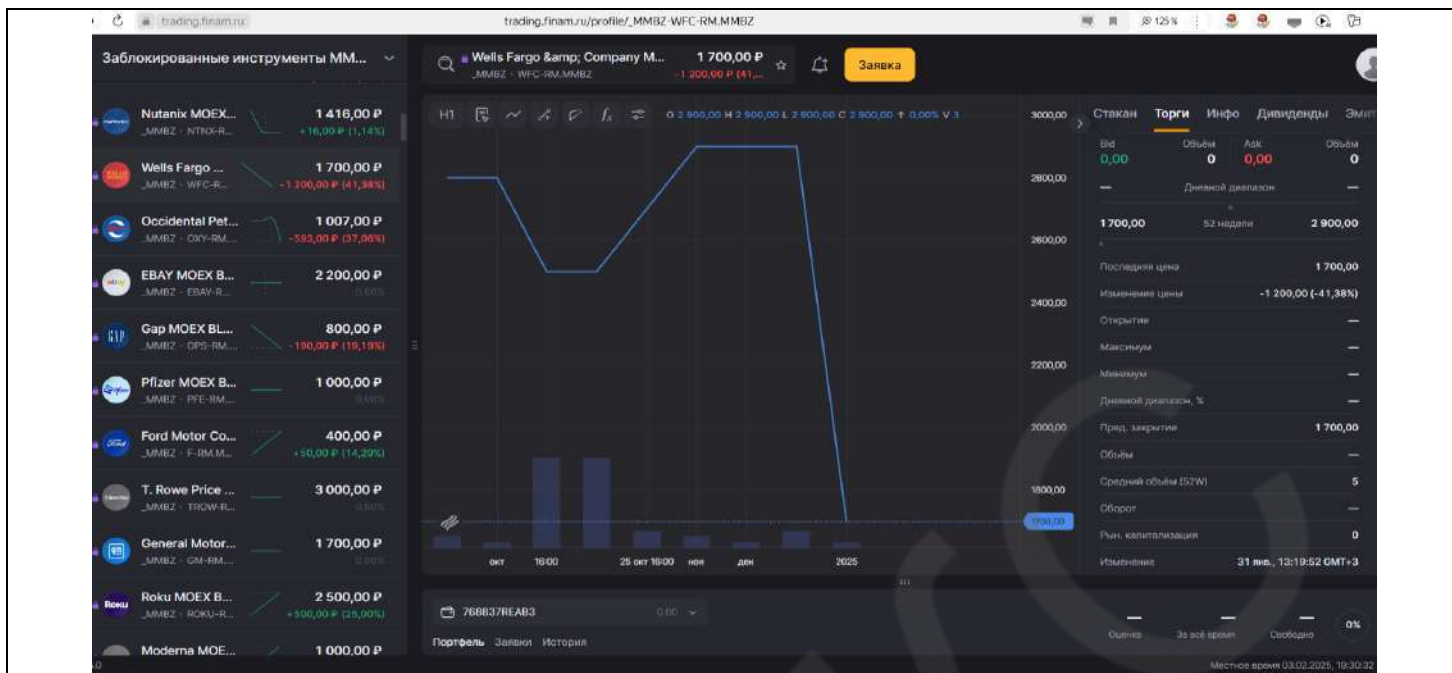


[https://trading.finam.ru/profile/\\_MMBZ-WMT-RM.MMBZ](https://trading.finam.ru/profile/_MMBZ-WMT-RM.MMBZ)

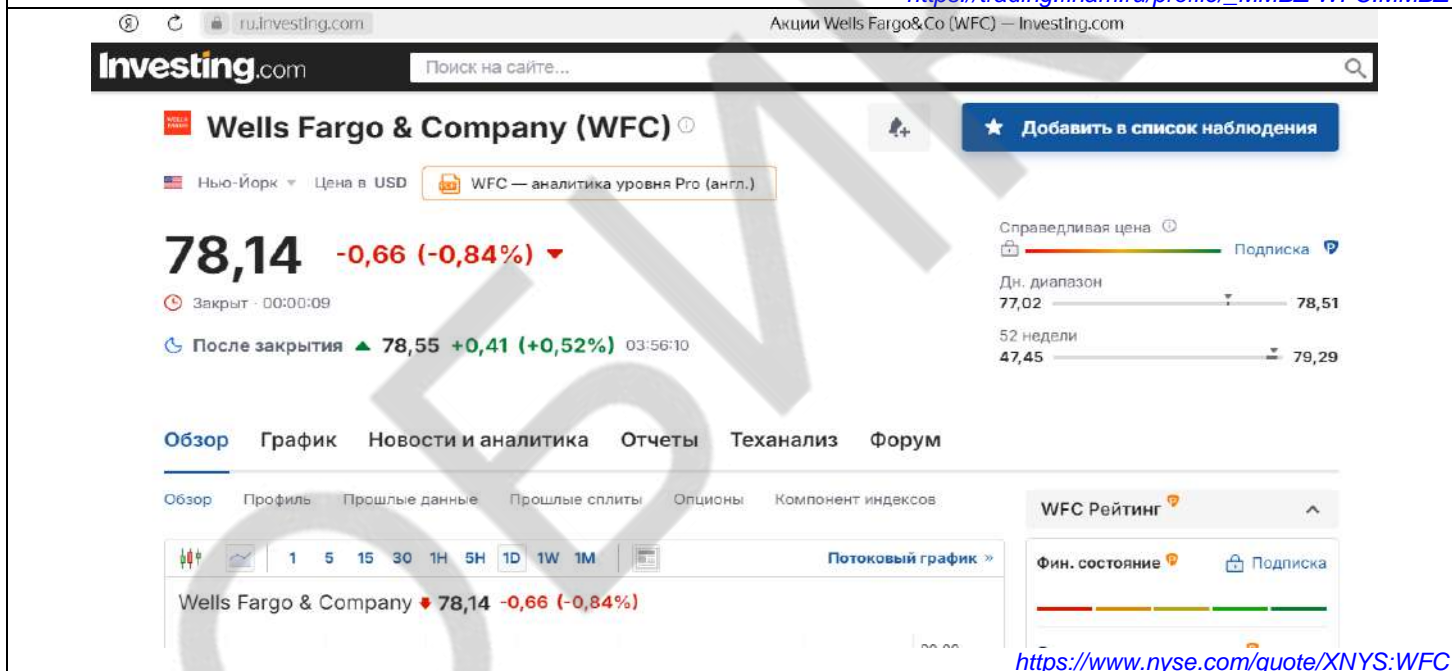


<https://ru.investing.com/equities/wal-mart-stores>

Wells Fargo ISIN US9497461015



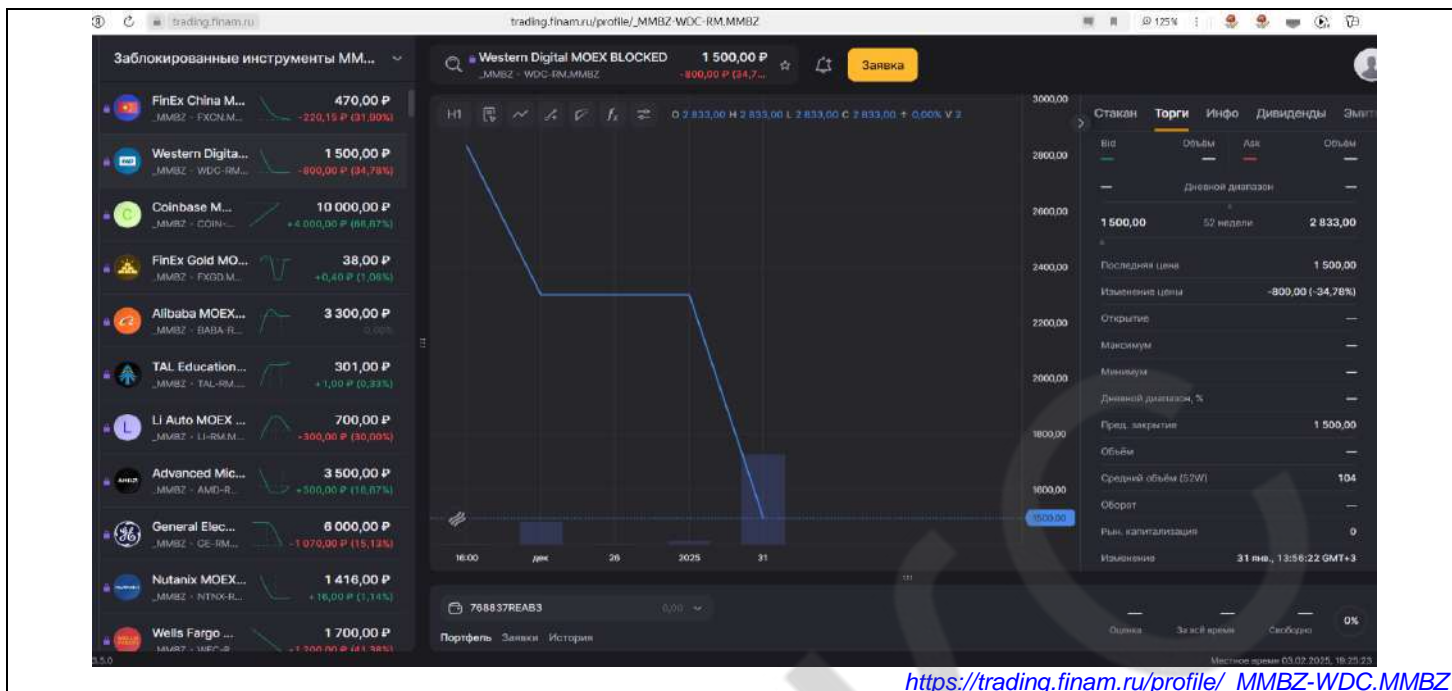
[https://trading.finam.ru/profile/\\_MMBZ-WFC.MMBZ](https://trading.finam.ru/profile/_MMBZ-WFC.MMBZ)



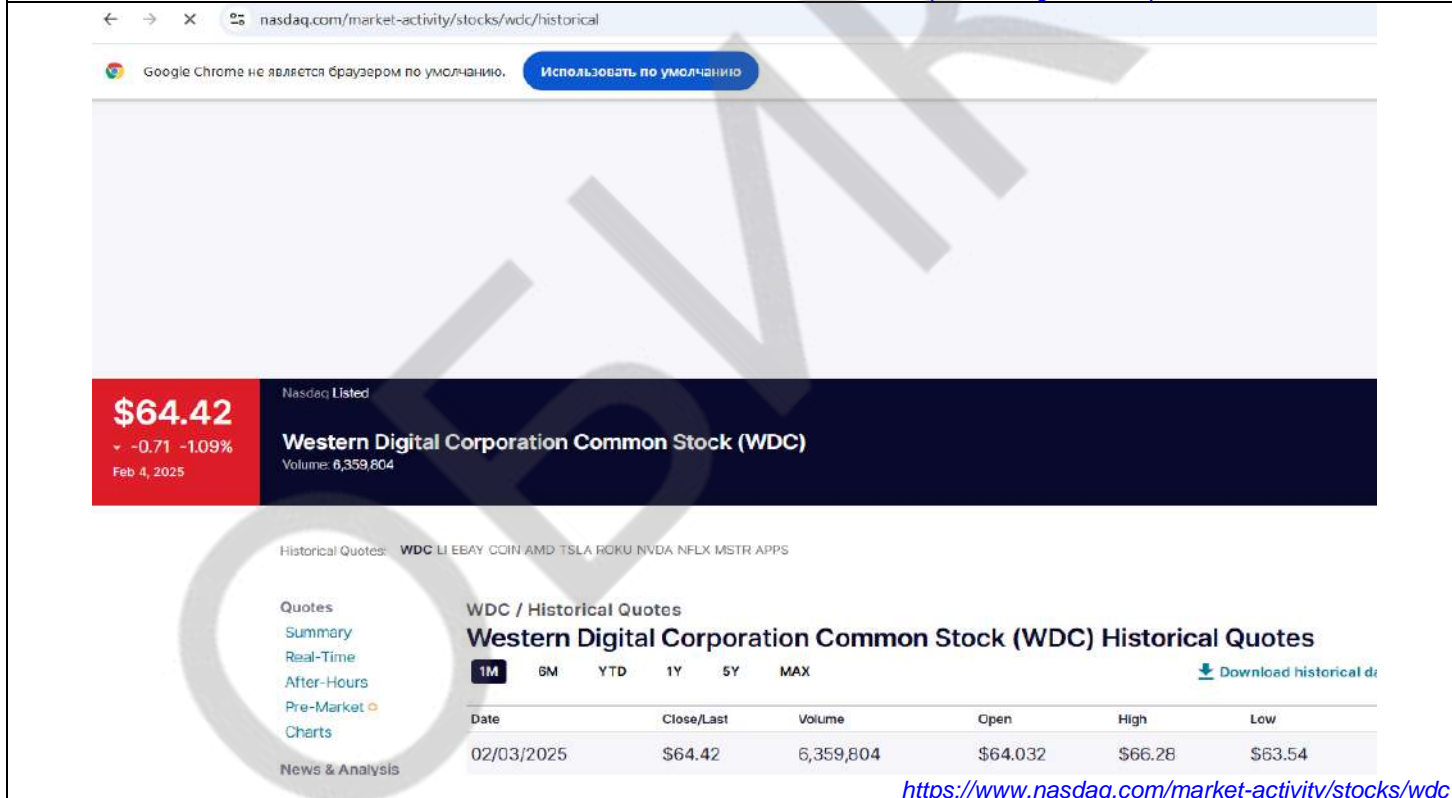
<https://www.nyse.com/quote/XNYS:WFC>

Western Digital ISIN US9581021055



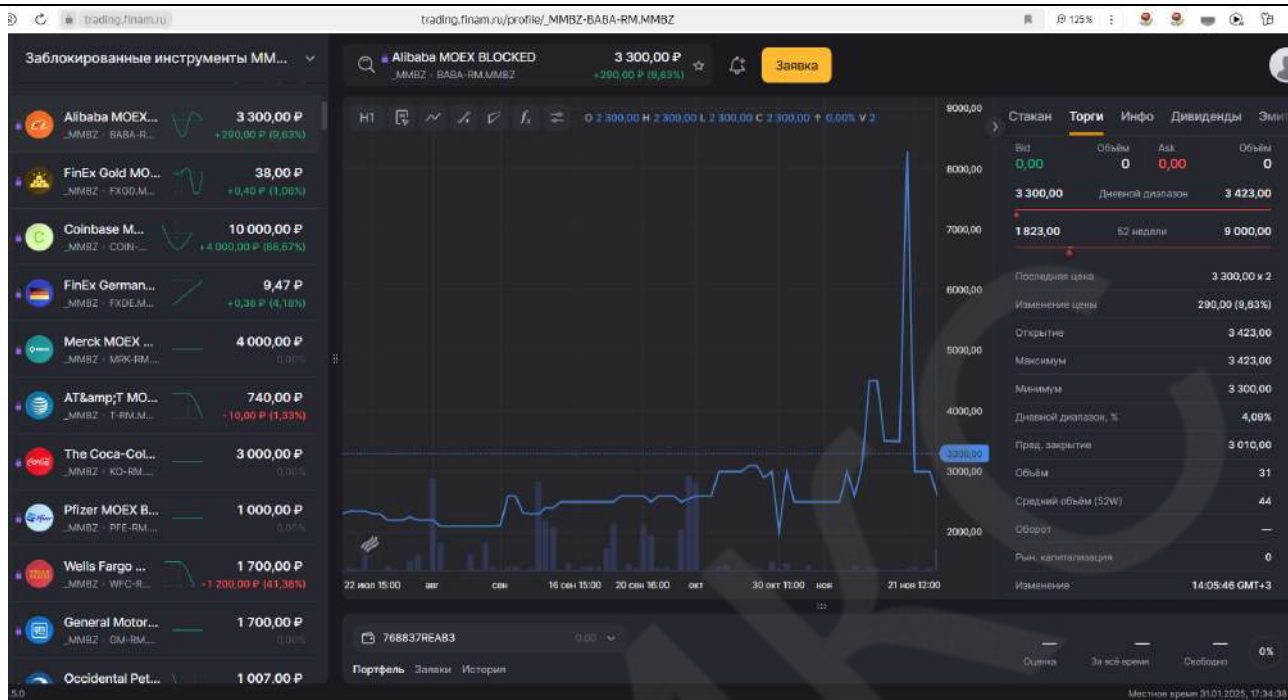


[https://trading.finam.ru/profile/\\_MMBZ-WDC.MMBZ](https://trading.finam.ru/profile/_MMBZ-WDC.MMBZ)

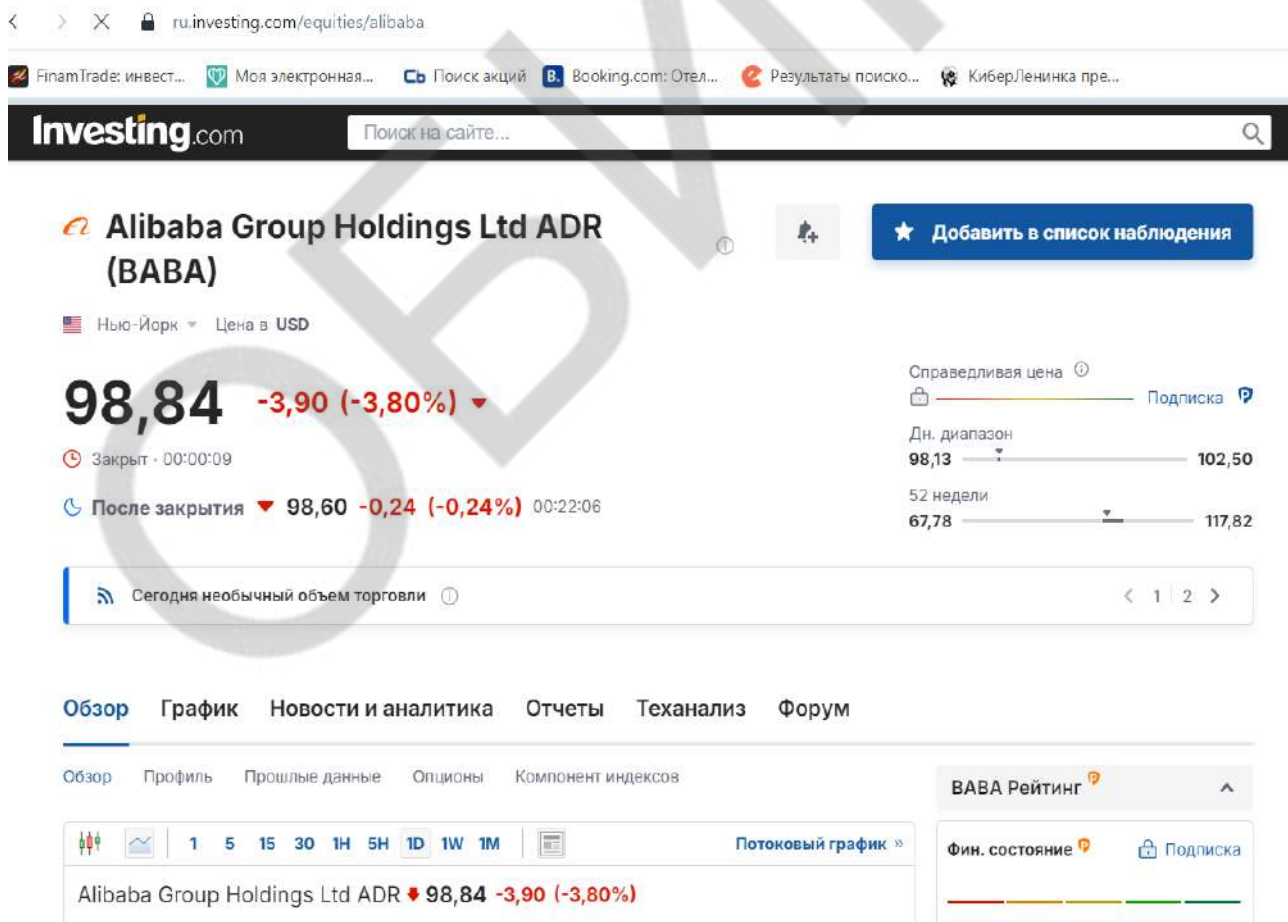


РЫНОЧНЫЕ ДАННЫЕ НА 31.01.2025 г.

Alibaba ISIN US01609W1027

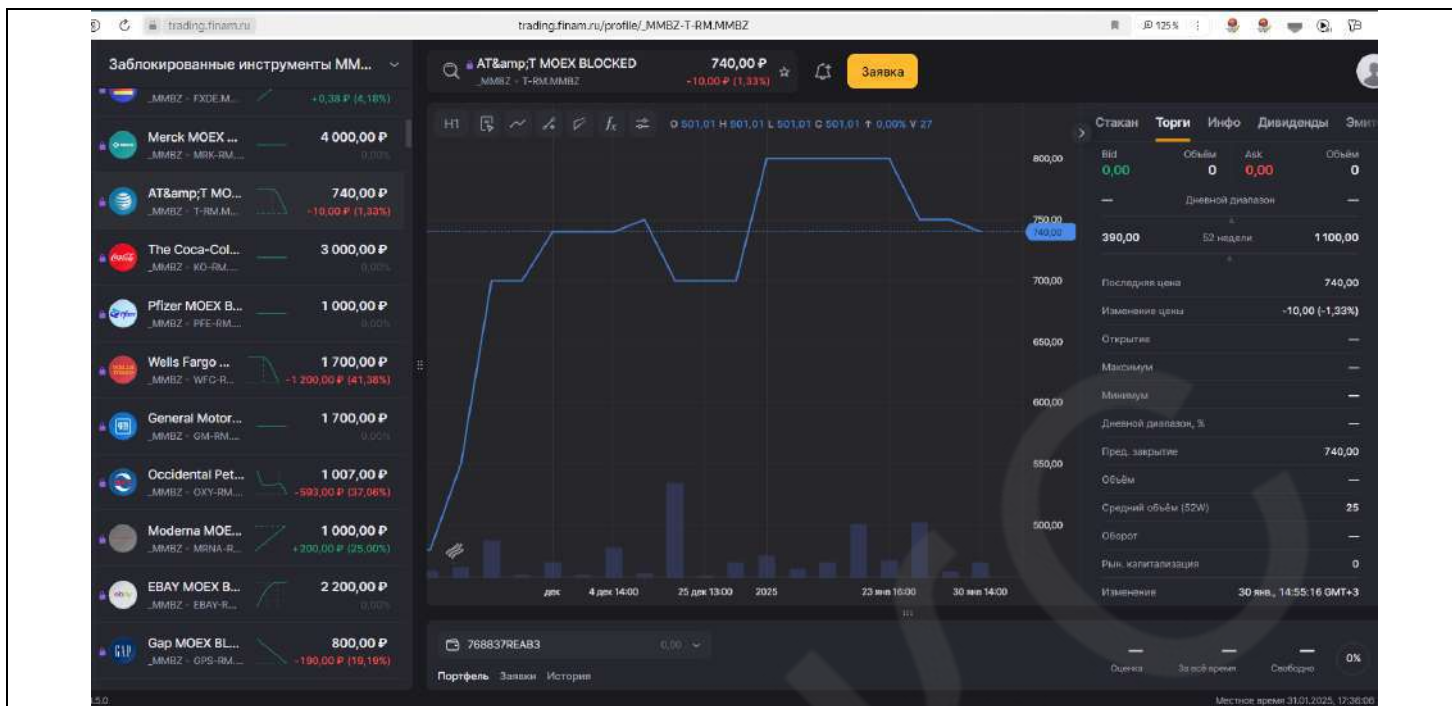


[https://trading.finam.ru/profile/\\_MMBZ-BABA-RM.MMBZ](https://trading.finam.ru/profile/_MMBZ-BABA-RM.MMBZ)

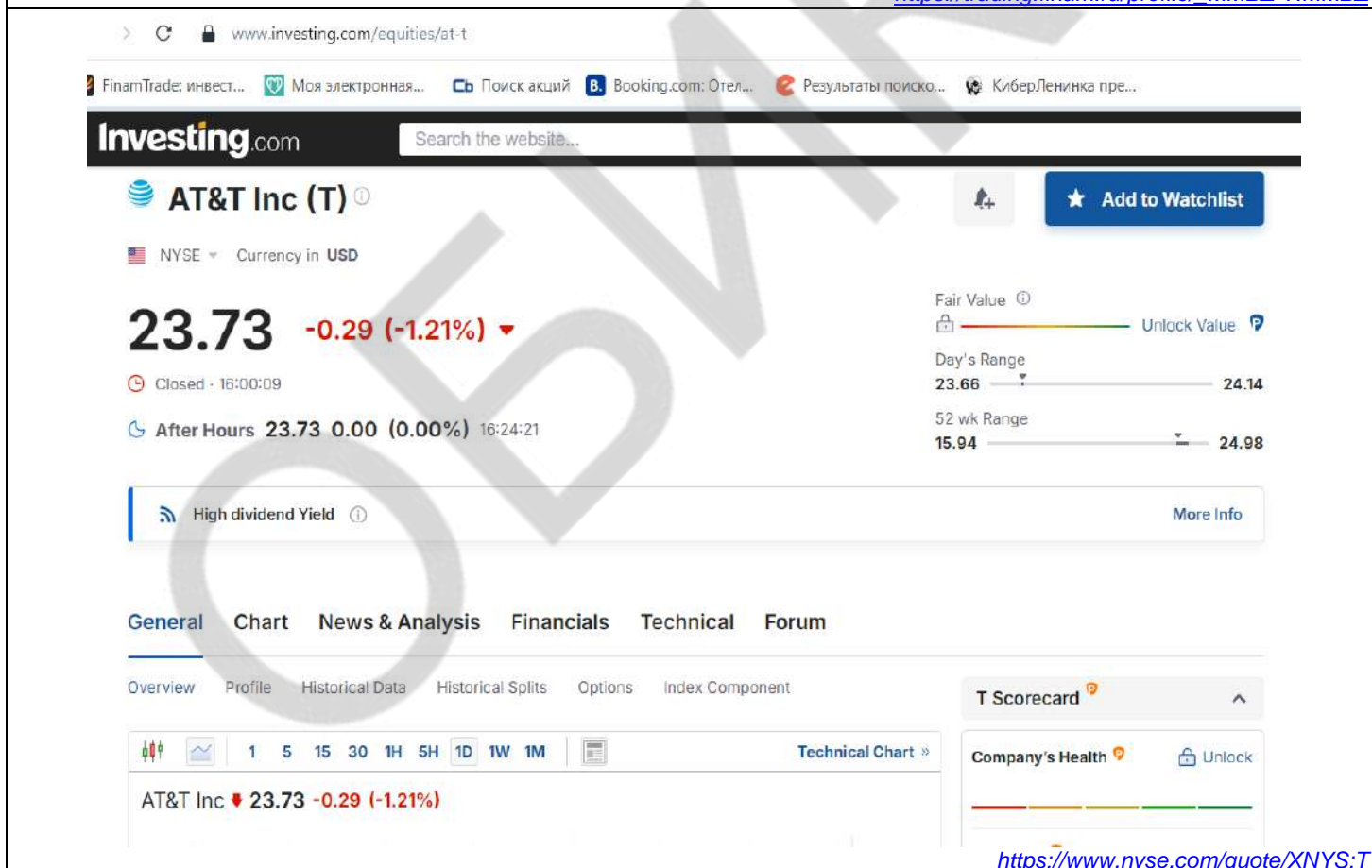


<https://ru.investing.com/equities/alibaba>

AT&T ISIN US00206R1023



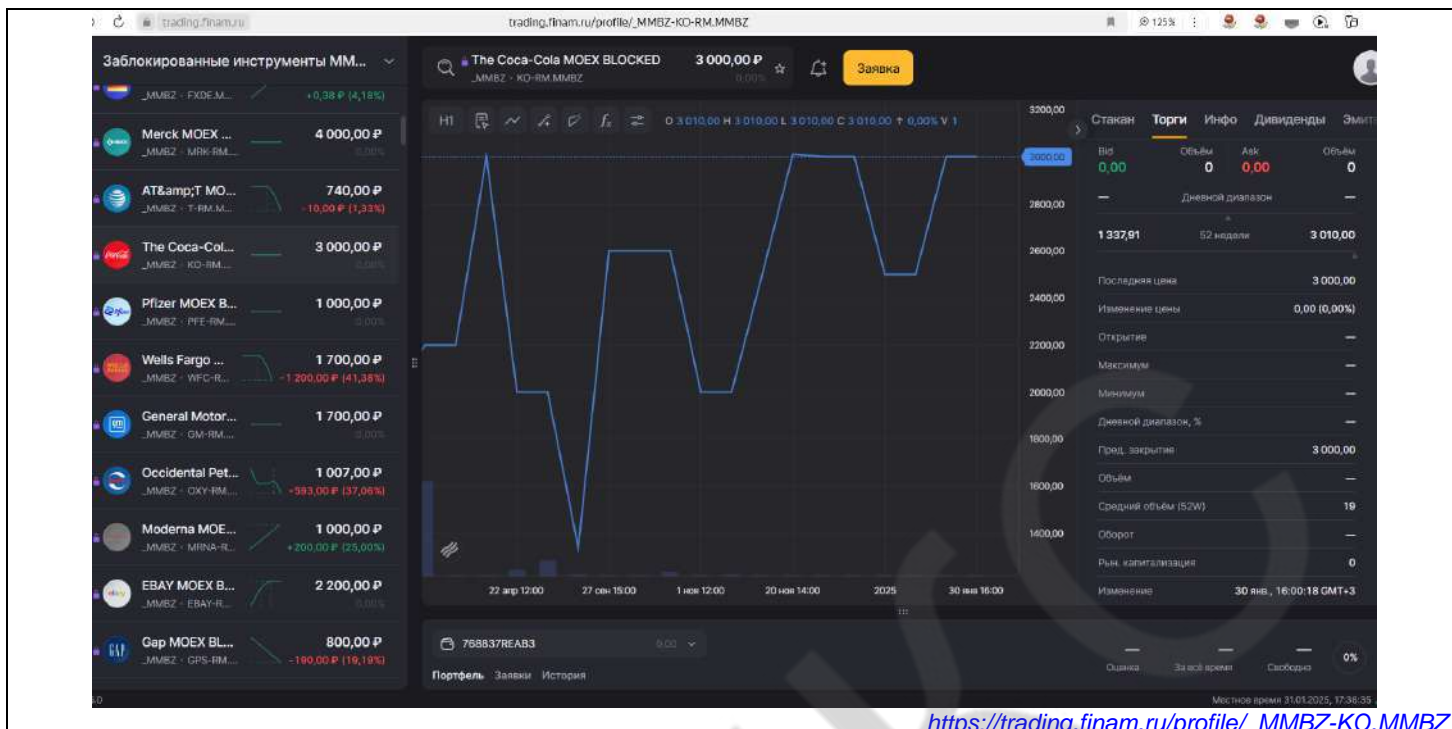
[https://trading.finam.ru/profile/\\_MMBZ-T.MMBZ](https://trading.finam.ru/profile/_MMBZ-T.MMBZ)



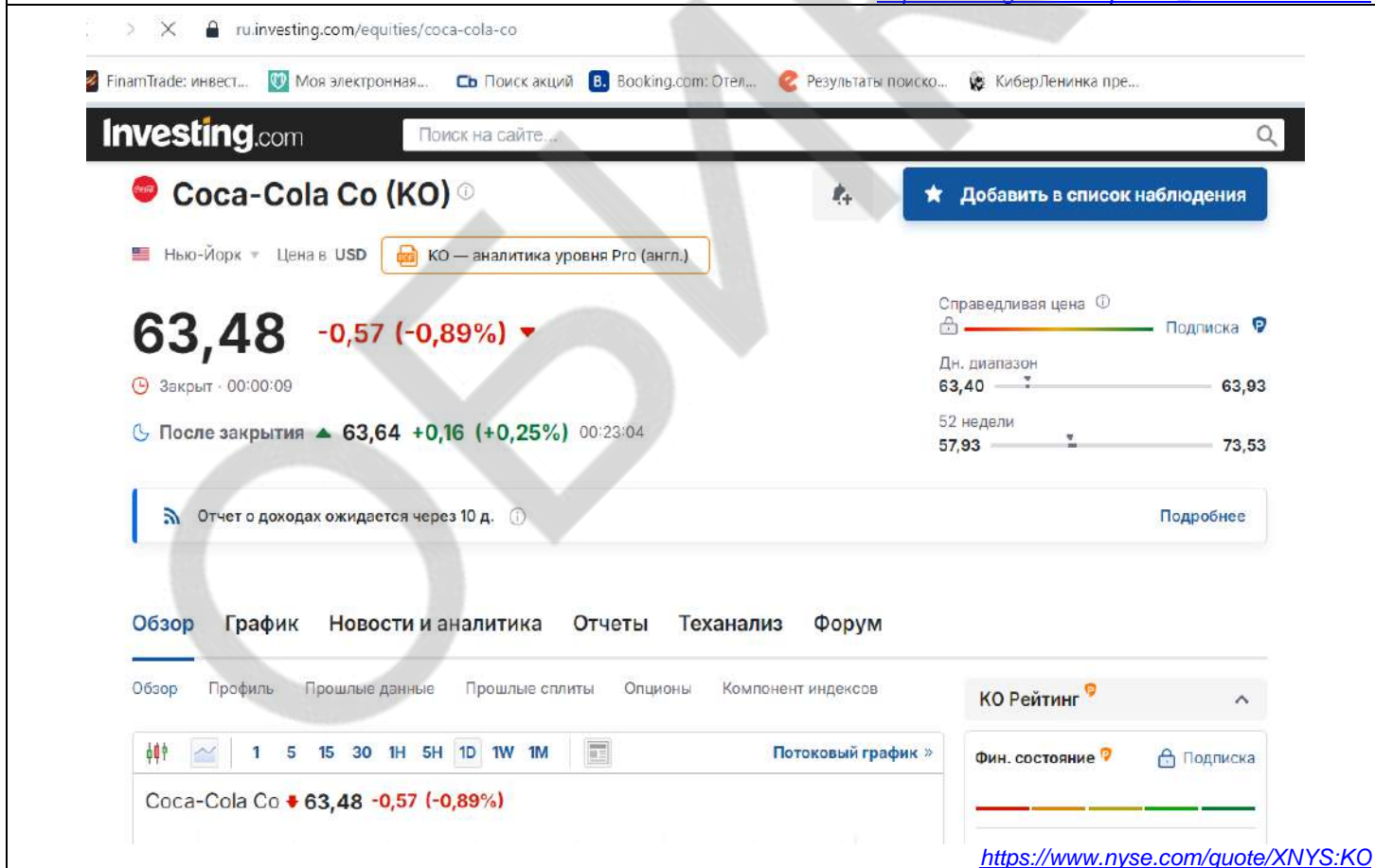
<https://www.nyse.com/quote/XNYS:T>

Coca-Cola ISIN US1912161007





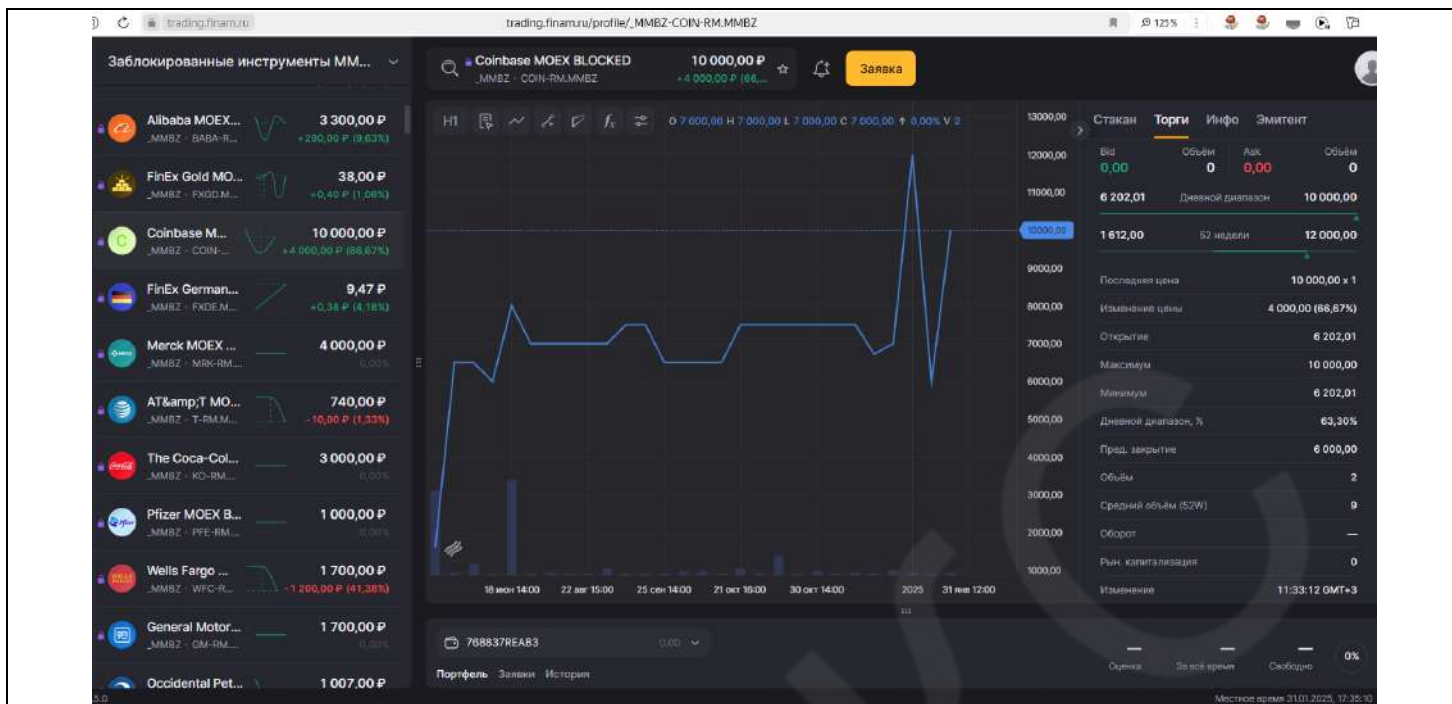
<https://trading.finam.ru/profile/MMBZ-KO.MMBZ>



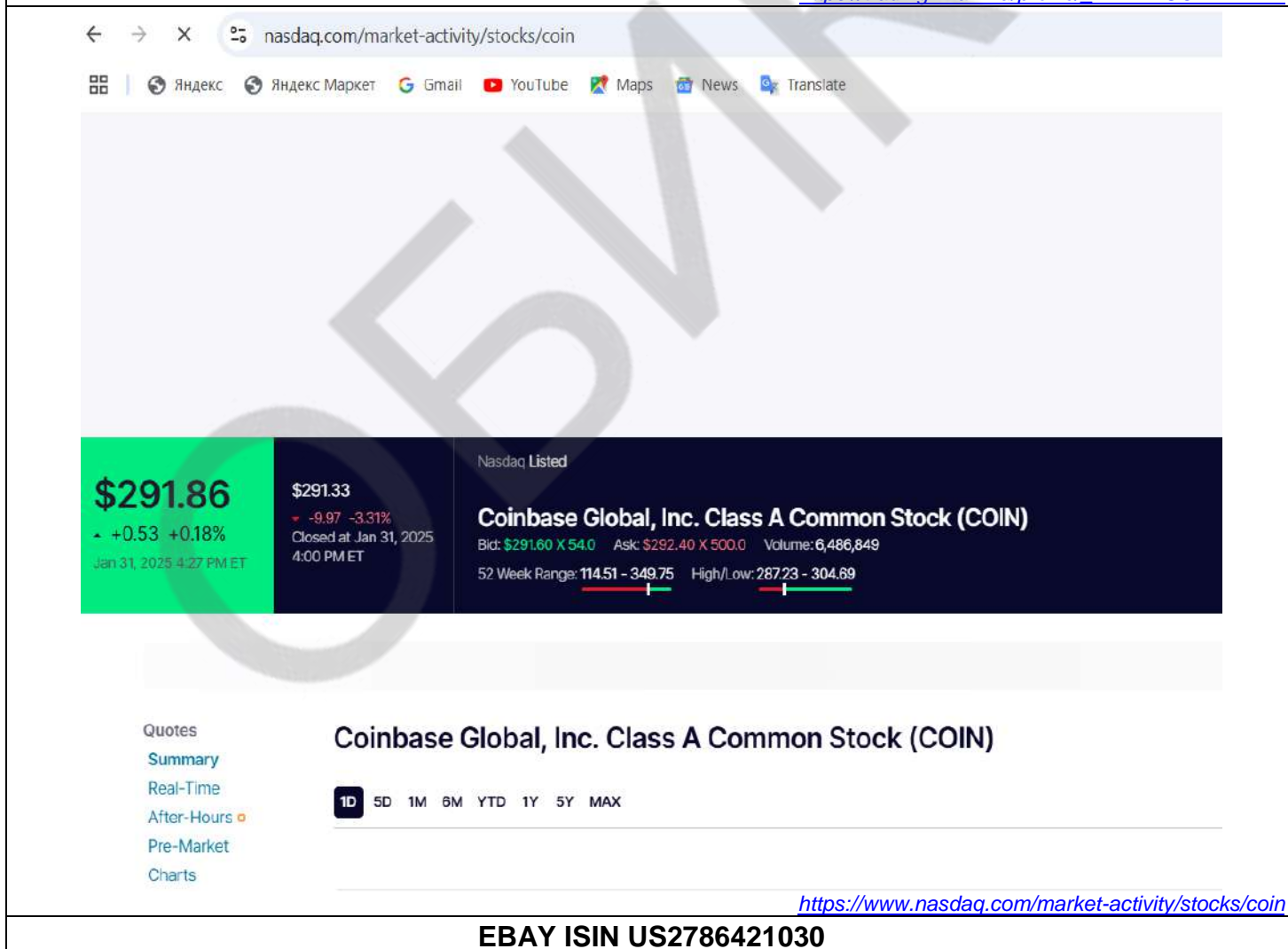
<https://www.nyse.com/quote/XNYS:KO>

Coinbase Global, Inc. ISIN US19260Q1076

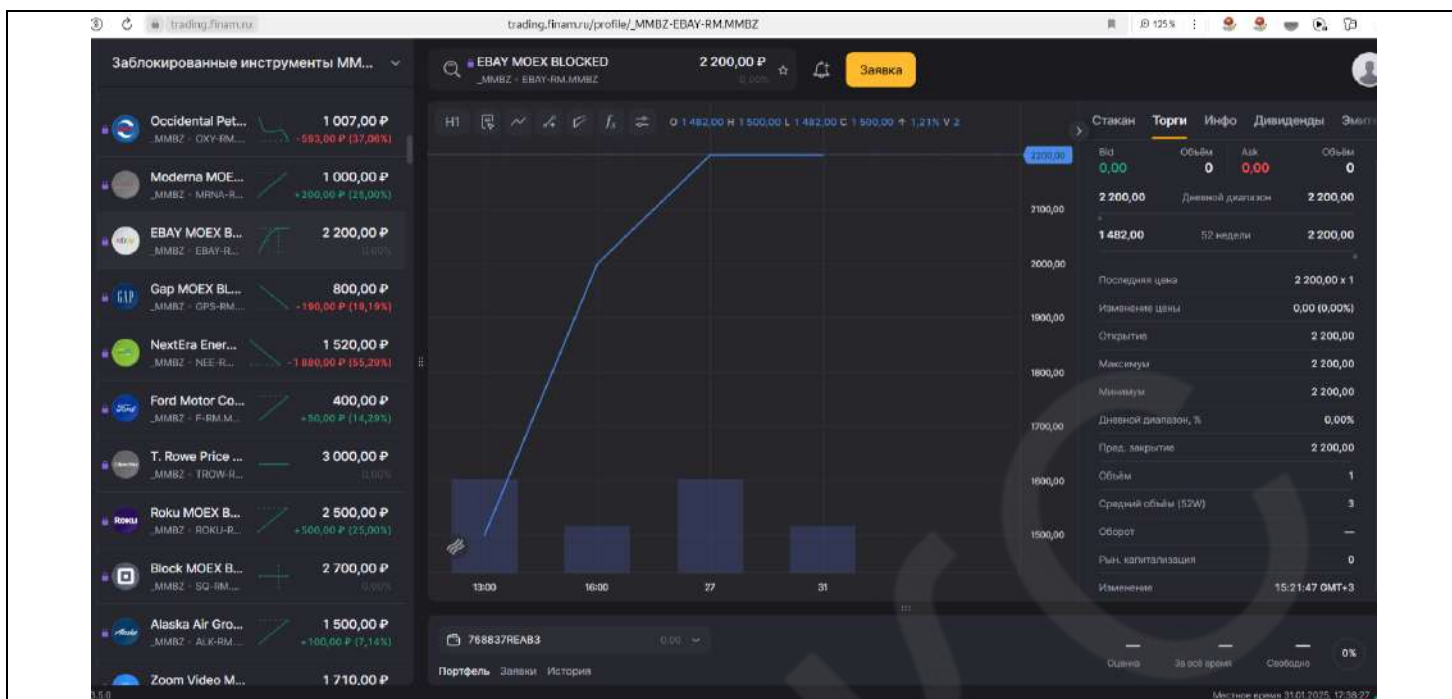




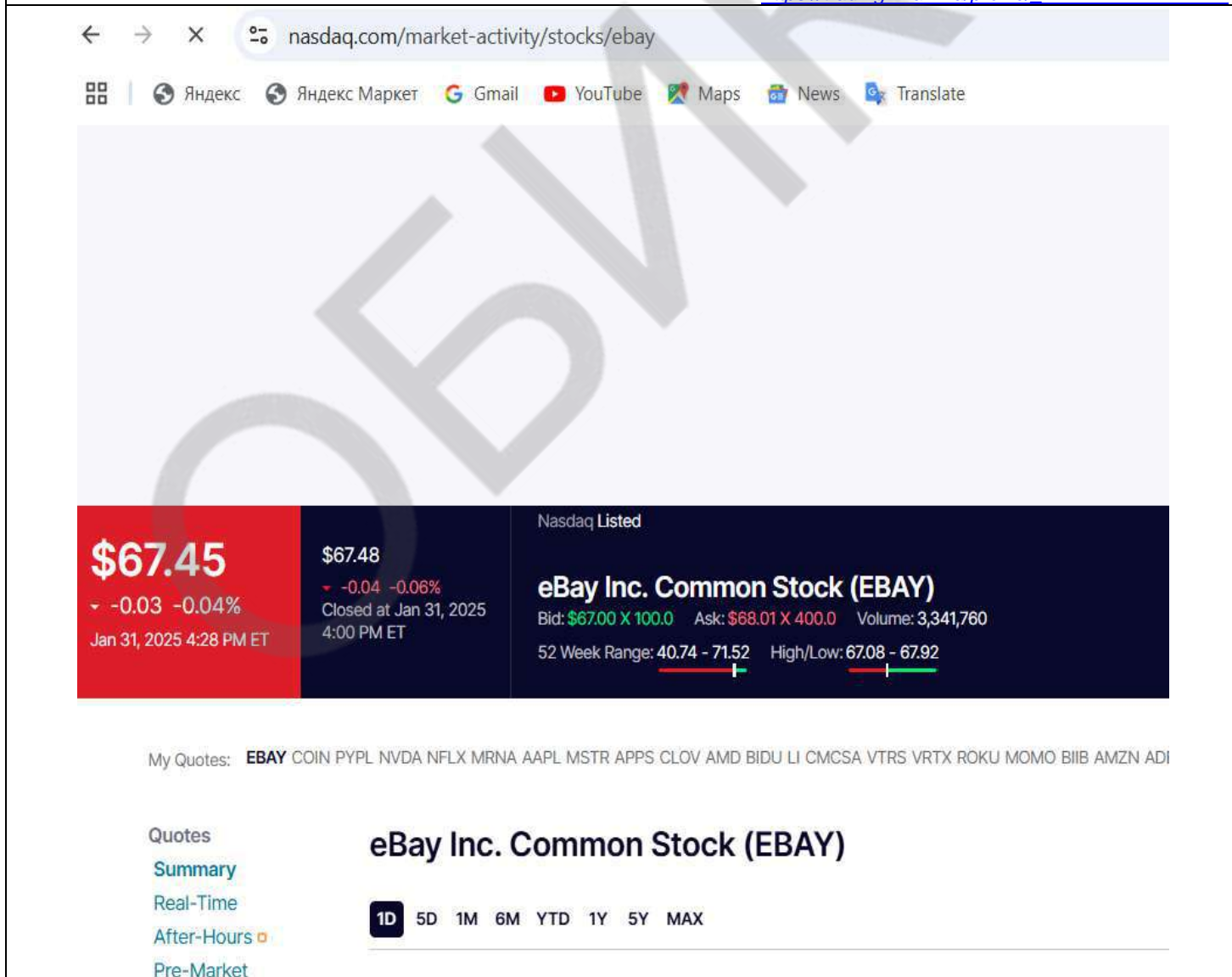
[https://trading.finam.ru/profile/\\_MMBZ-COIN.MMBZ](https://trading.finam.ru/profile/_MMBZ-COIN.MMBZ)



EBAY ISIN US2786421030

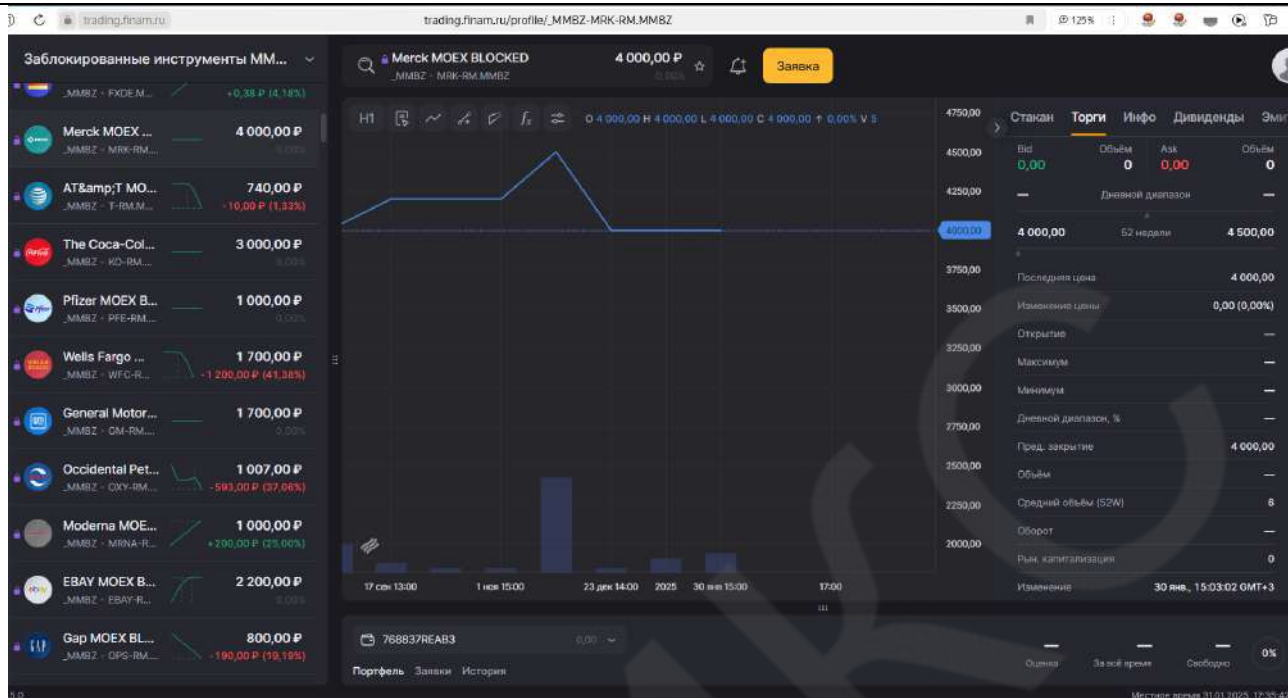


[https://trading.finam.ru/profile/\\_MMBZ-EBAY.MMBZ](https://trading.finam.ru/profile/_MMBZ-EBAY.MMBZ)

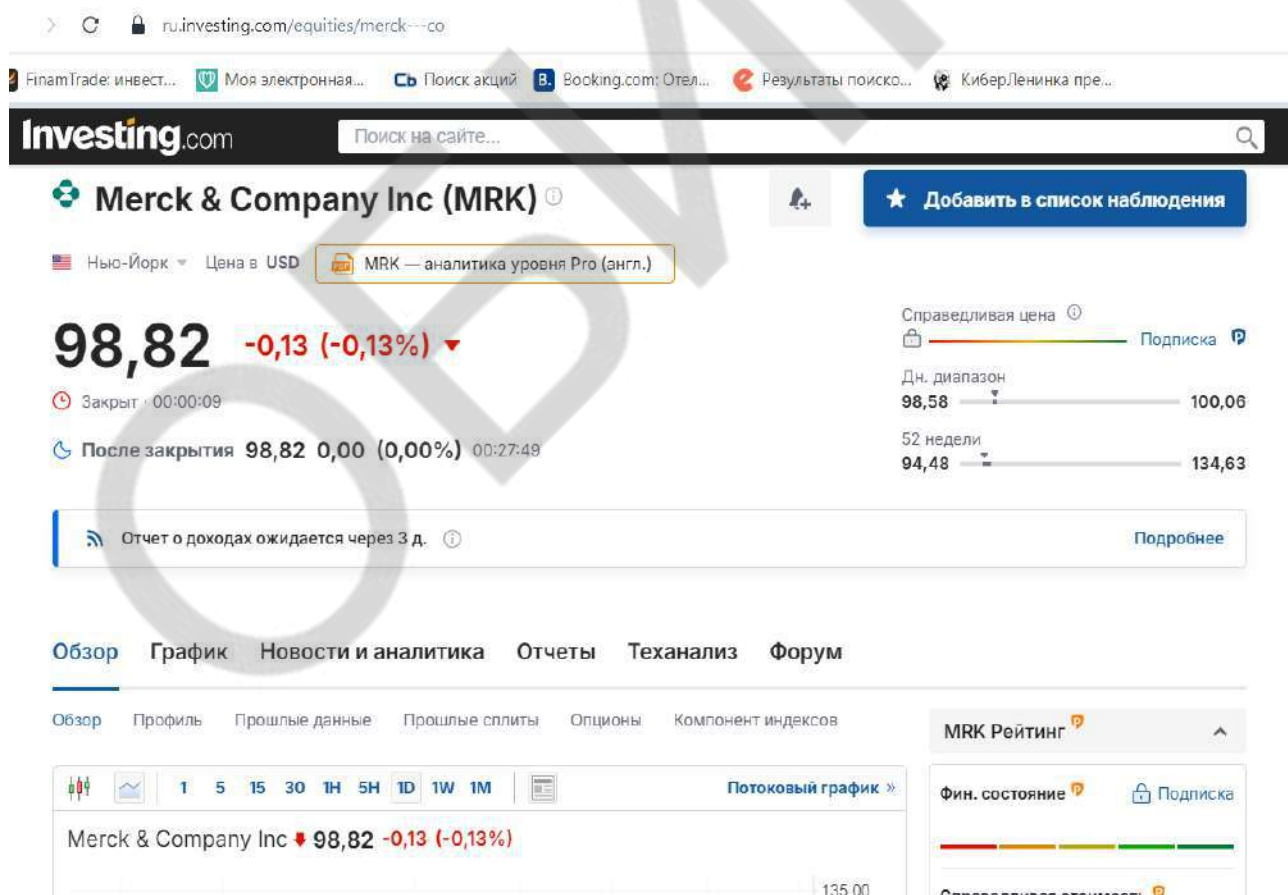


<https://www.nasdaq.com/market-activity/stocks/ebay>

### Merck & Co.. Inc. ISIN US58933Y1055



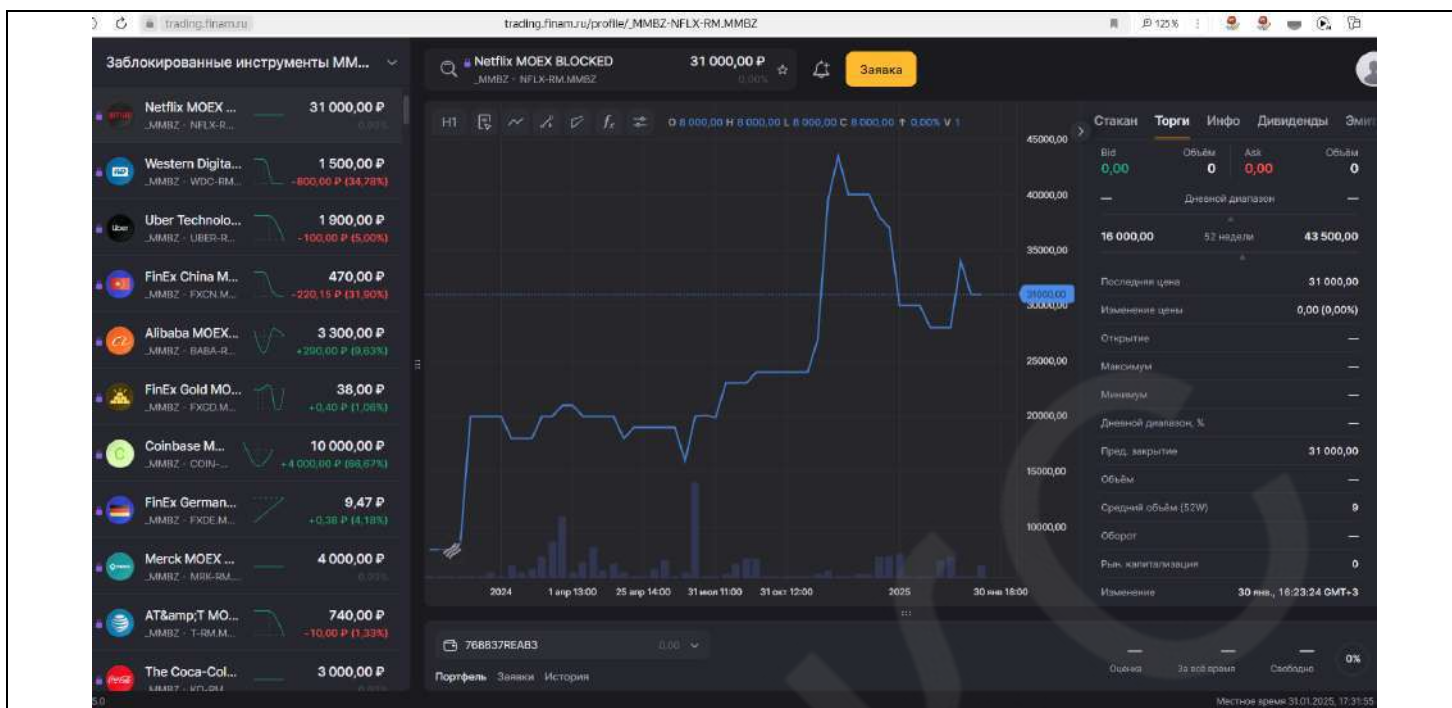
<https://trading.finam.ru/profile/MMBZ-MRK-MRK.MMBZ>



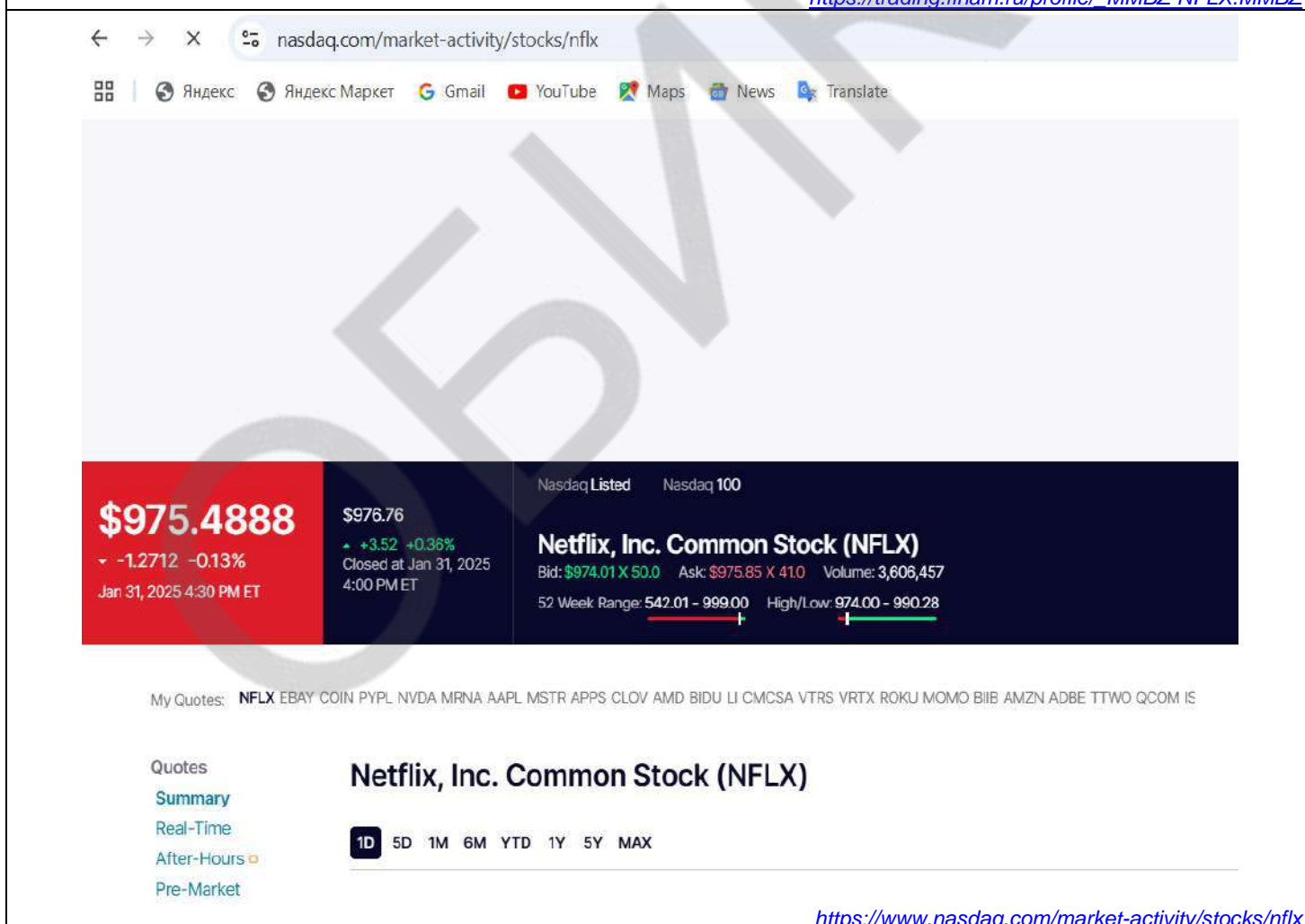
<https://www.nyse.com/quote/XNYS:MRK>

### Netflix. Inc. ISIN US64110L1061





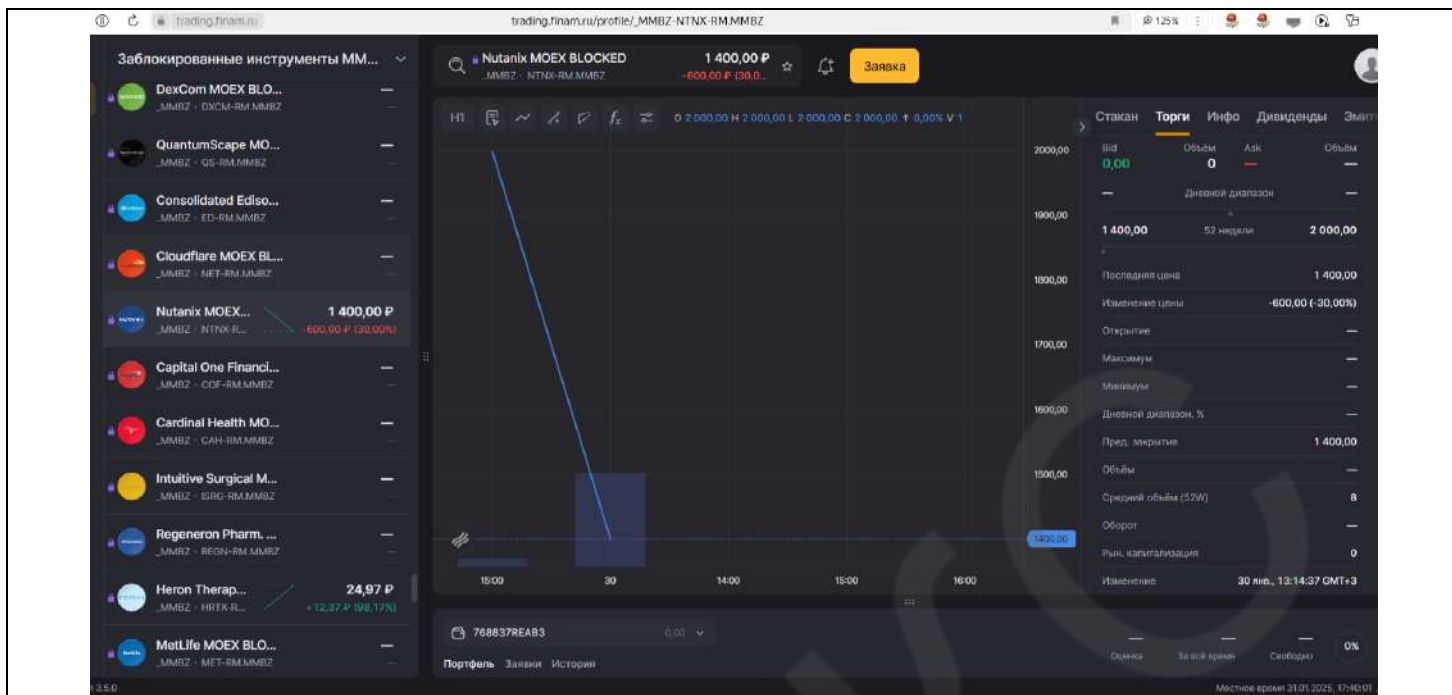
[https://trading.finam.ru/profile/\\_MMBZ-NFLX.MMBZ](https://trading.finam.ru/profile/_MMBZ-NFLX.MMBZ)



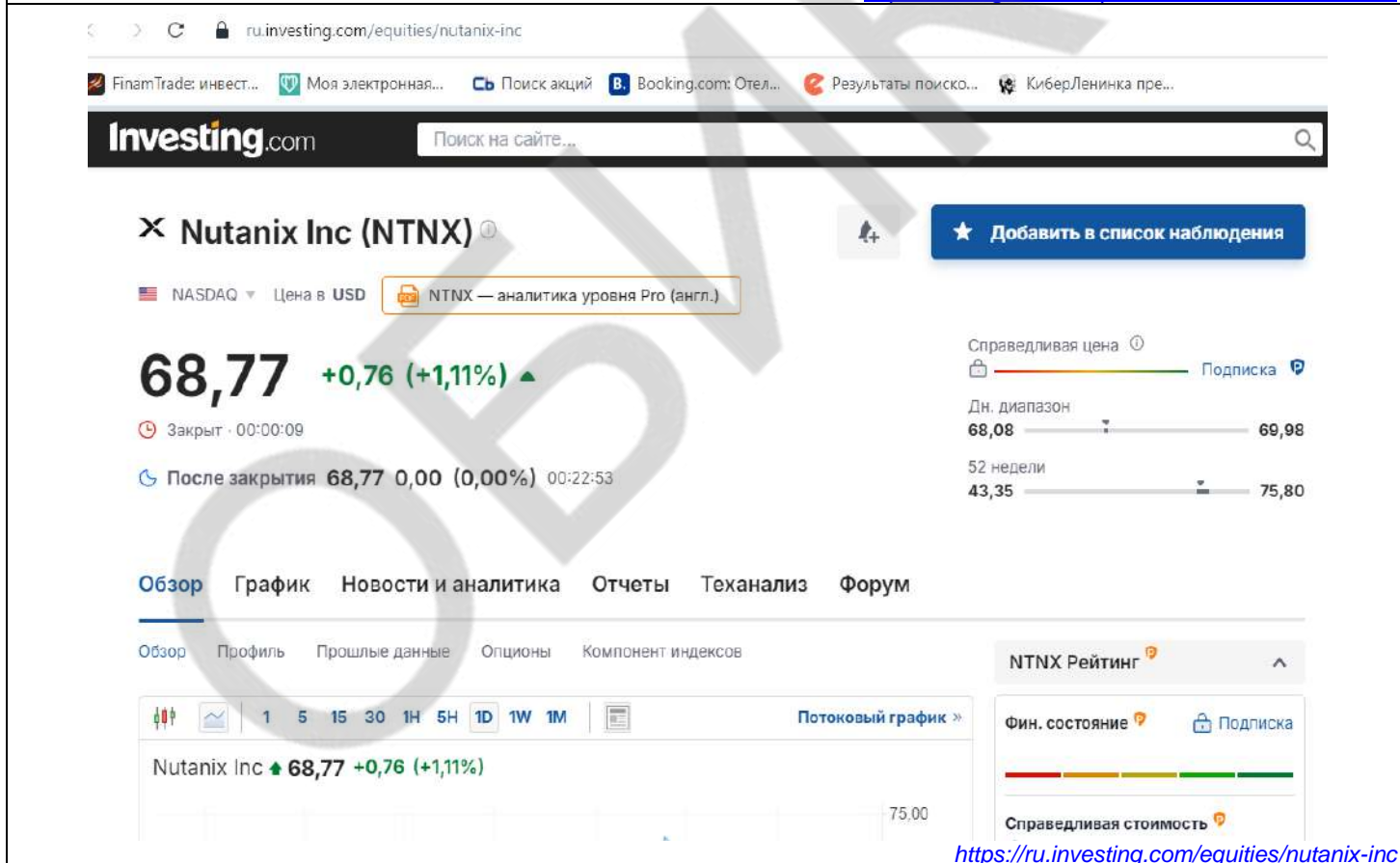
<https://www.nasdaq.com/market-activity/stocks/nflx>

Nutanix ISIN US67059N1081



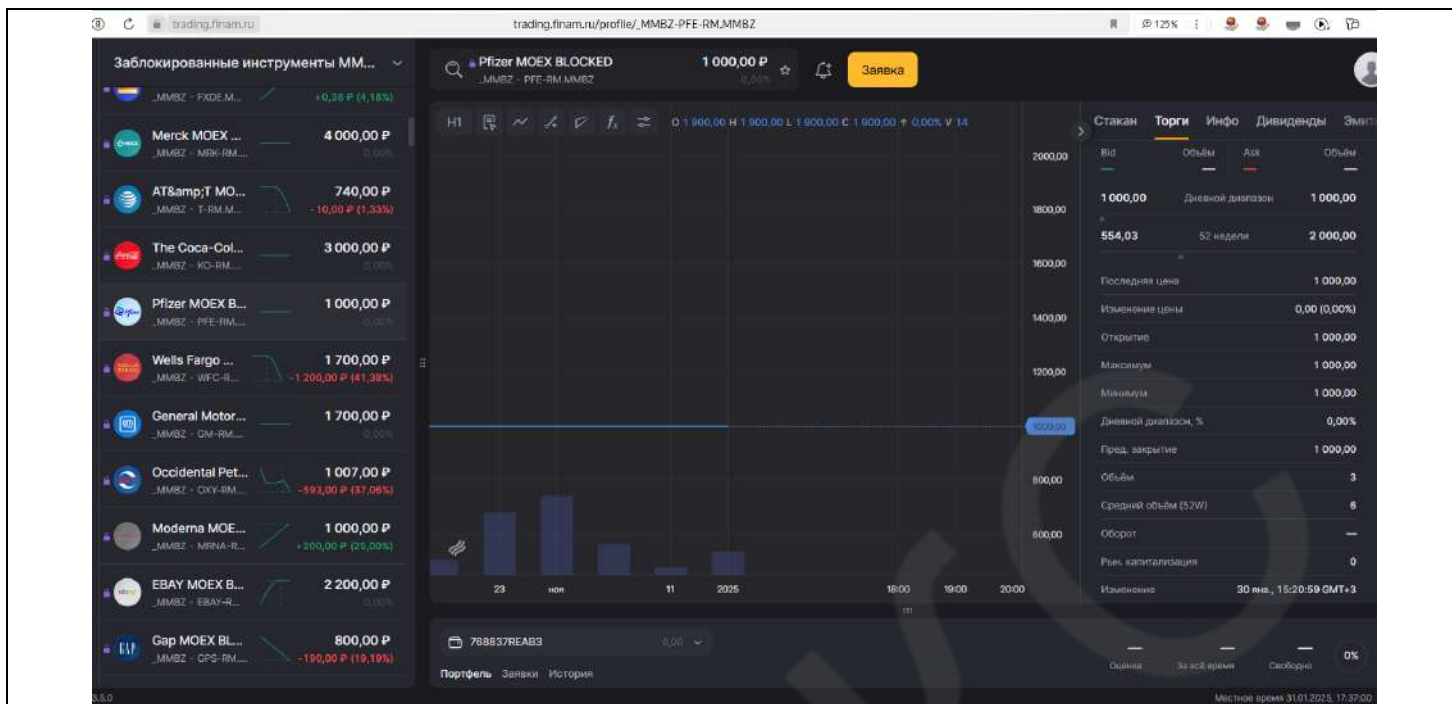


[https://trading.finam.ru/profile/\\_MMBZ-NTNX-RM.MMBZ](https://trading.finam.ru/profile/_MMBZ-NTNX-RM.MMBZ)

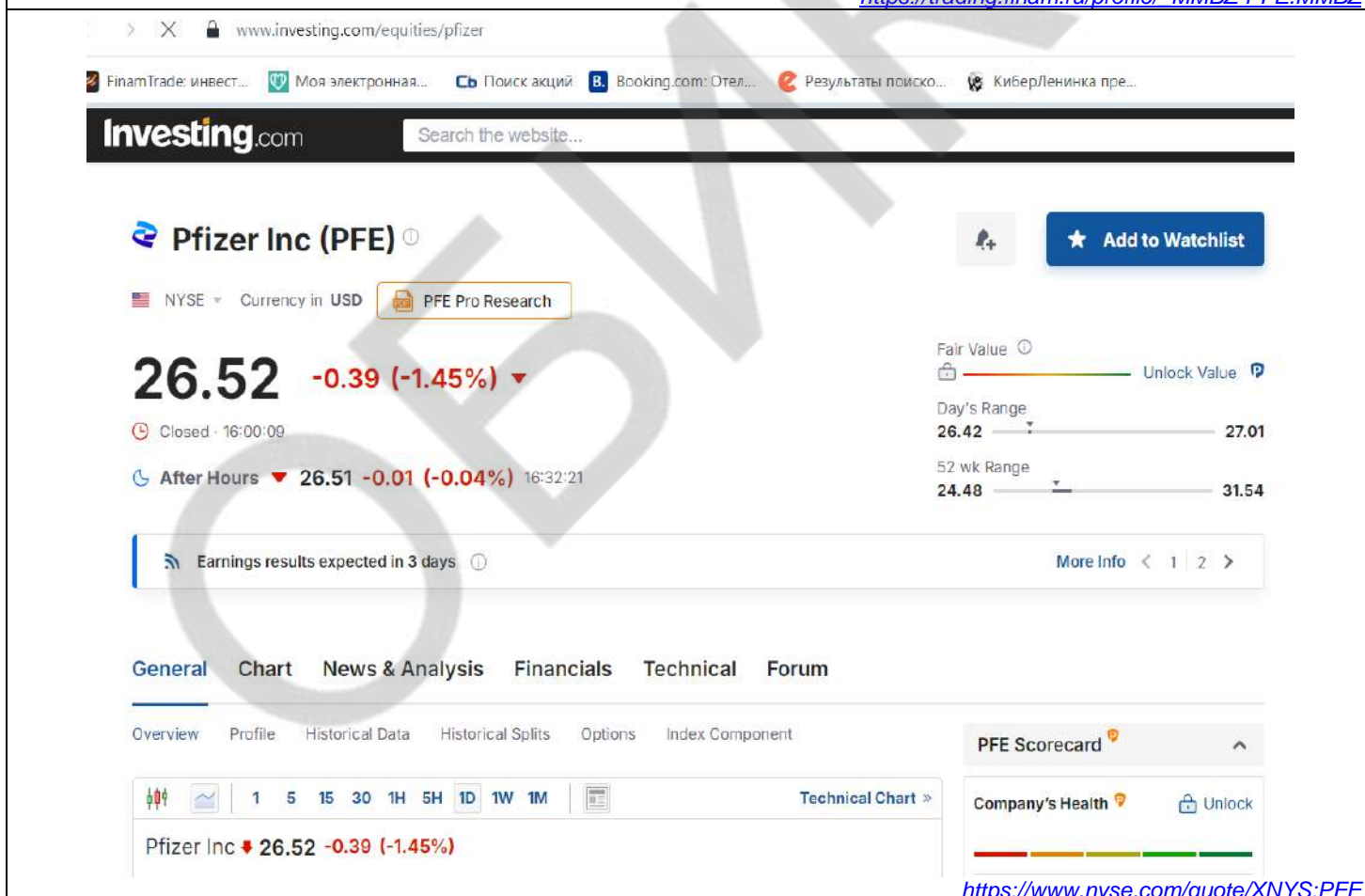


<https://ru.investing.com/equities/nutanix-inc>

Pfizer Inc. ISIN US7170811035

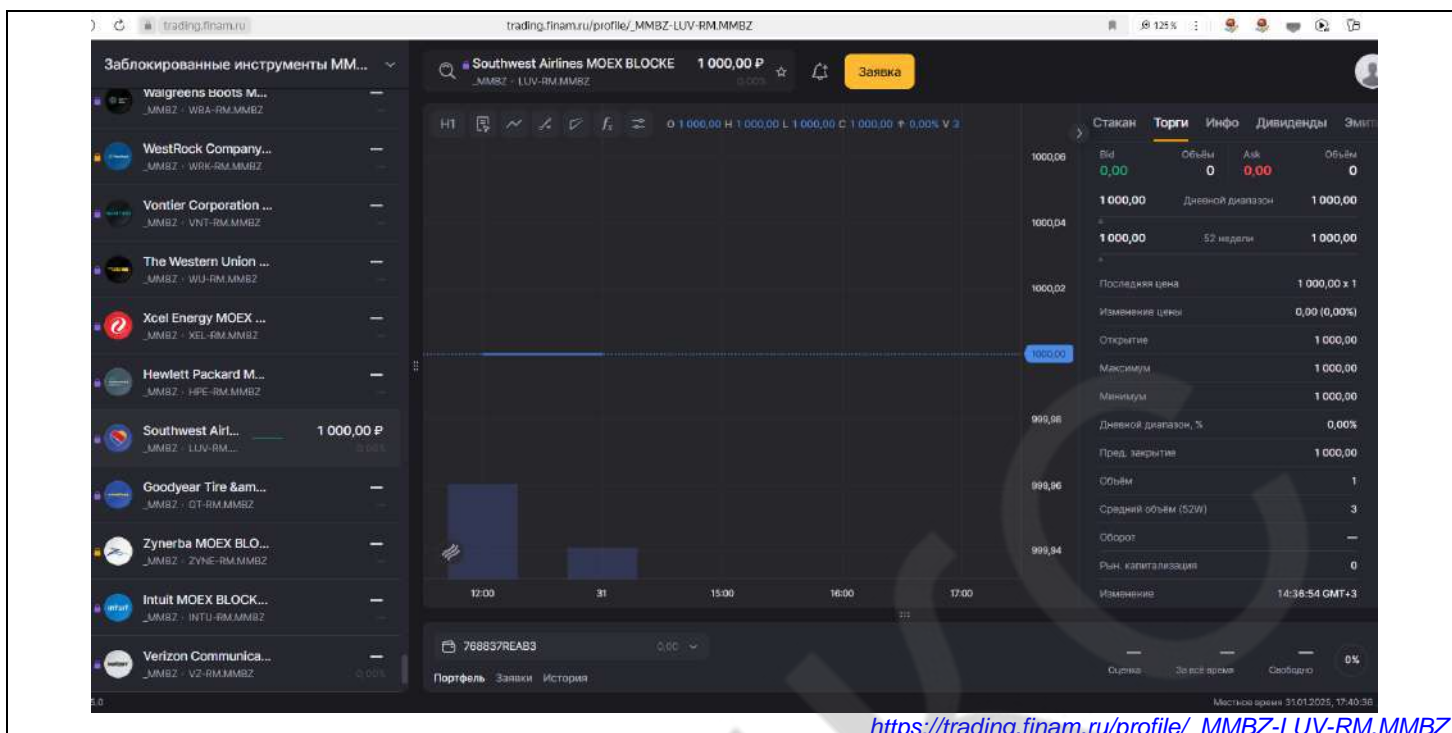


<https://trading.finam.ru/profile/MMBZ-PFE-RM.MMBZ>

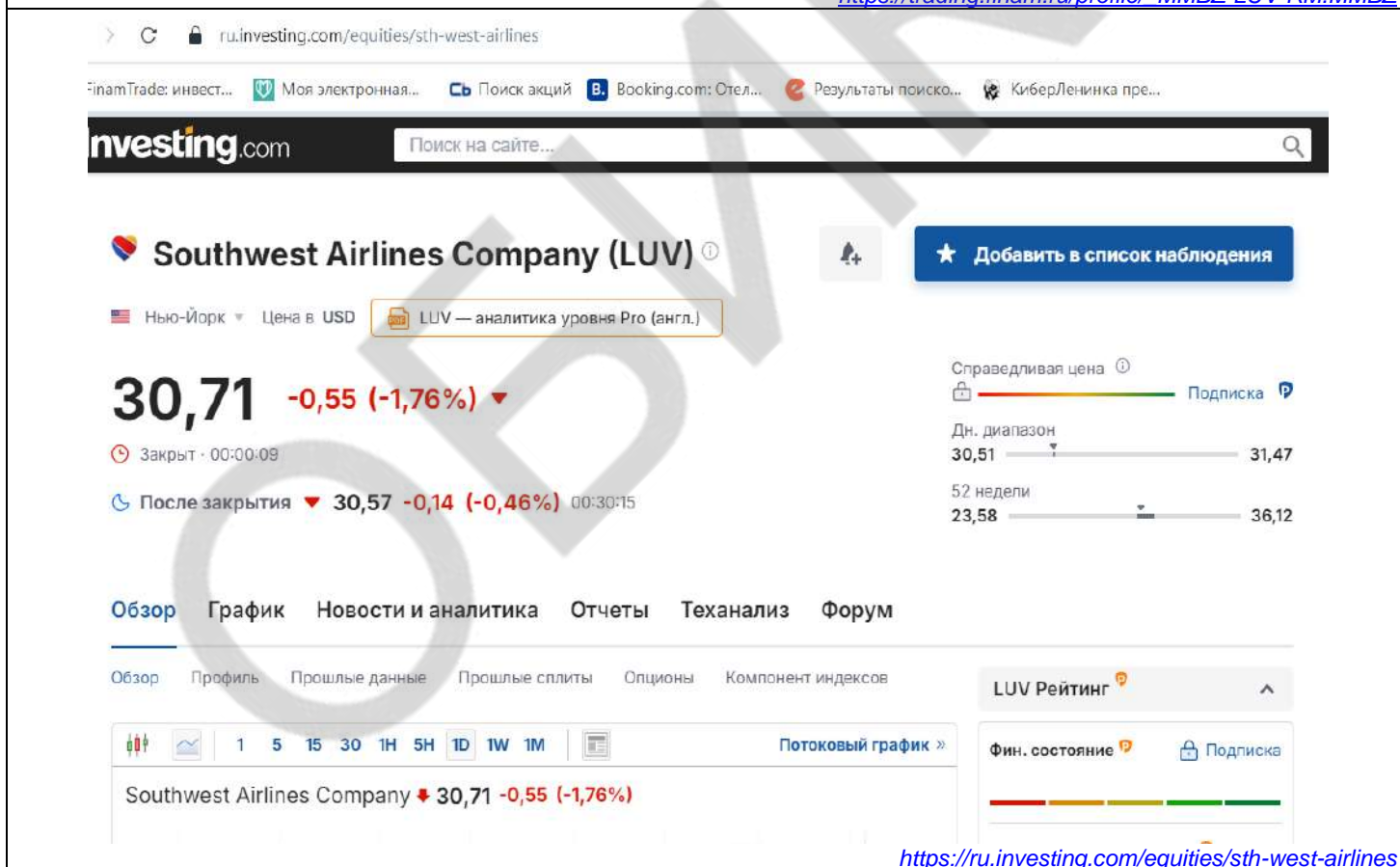


<https://www.nyse.com/quote/XNYS:PFE>

Southwest Airlines ISIN US8447411088



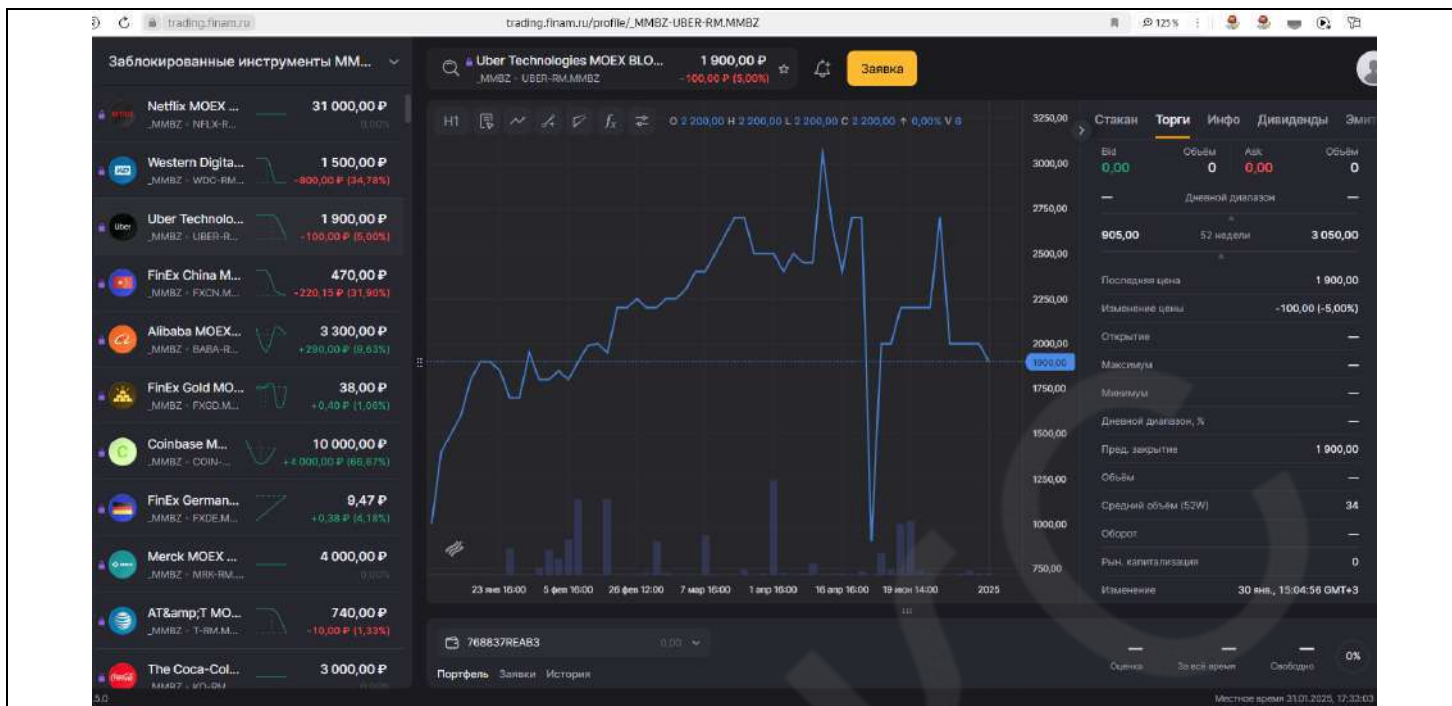
[https://trading.finam.ru/profile/\\_MMBZ-LUV-RM.MMBZ](https://trading.finam.ru/profile/_MMBZ-LUV-RM.MMBZ)



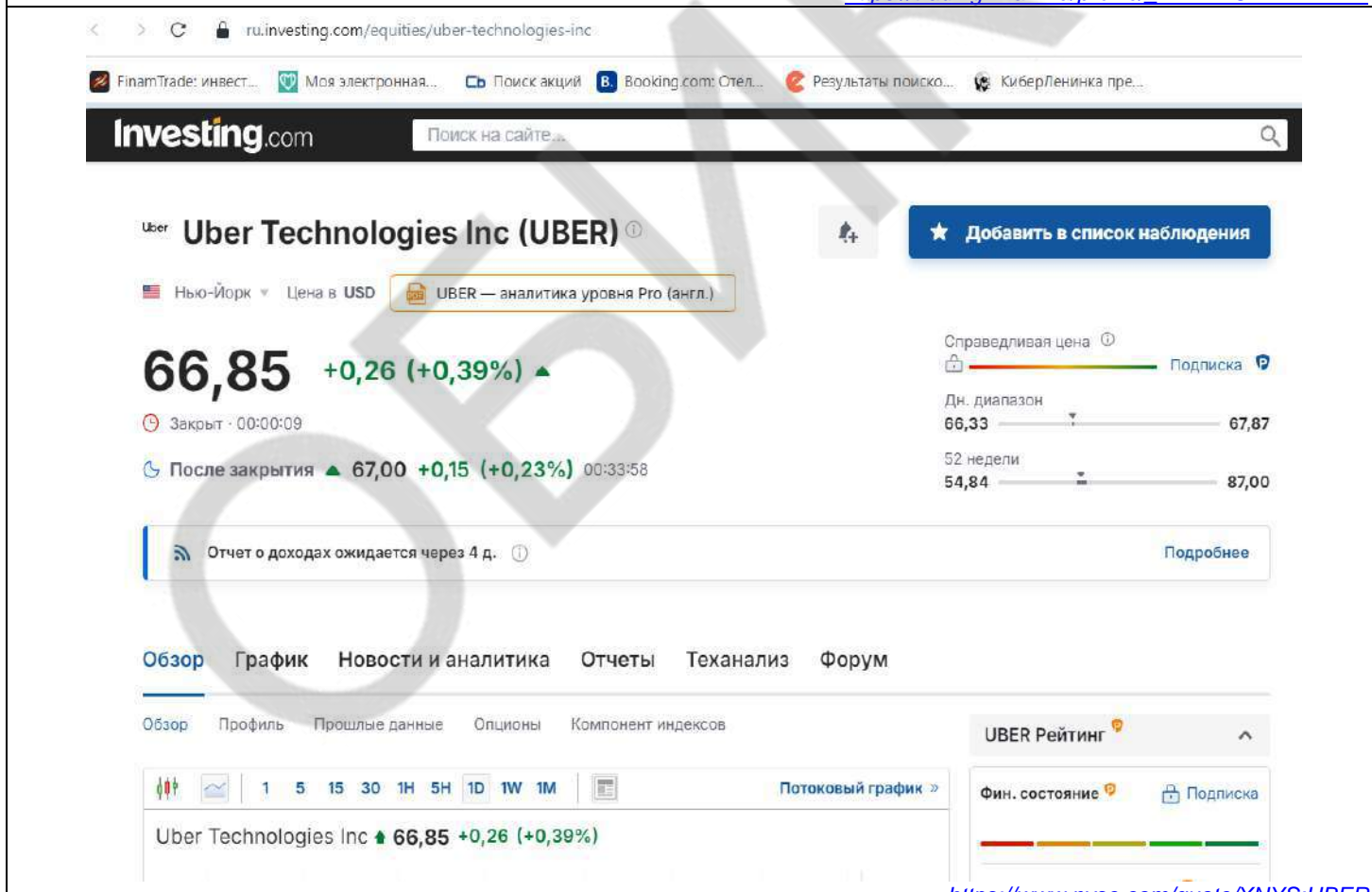
<https://ru.investing.com/equities/sth-west-airlines>

**Uber Technologies, Inc. ISIN US90353T1007**





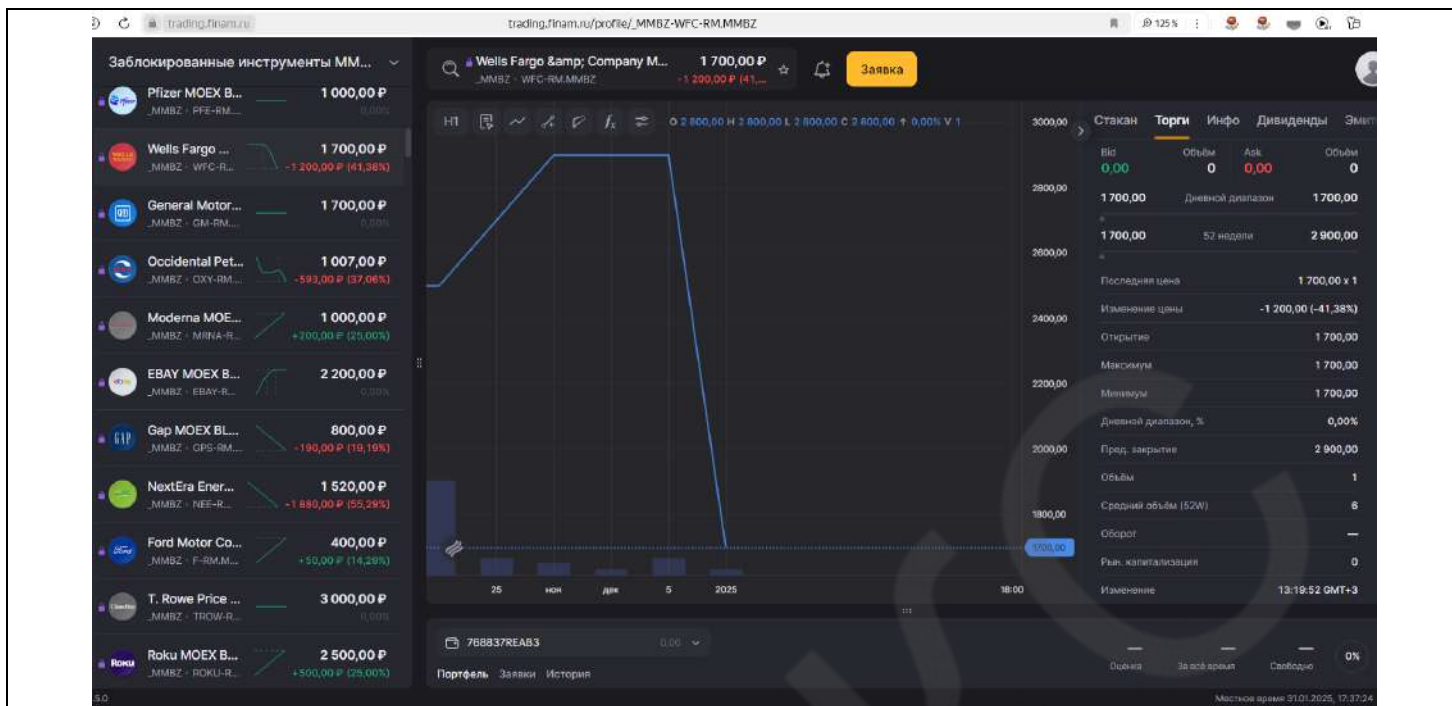
[https://trading.finam.ru/profile/\\_MMBZ-UBER.MMBZ](https://trading.finam.ru/profile/_MMBZ-UBER.MMBZ)



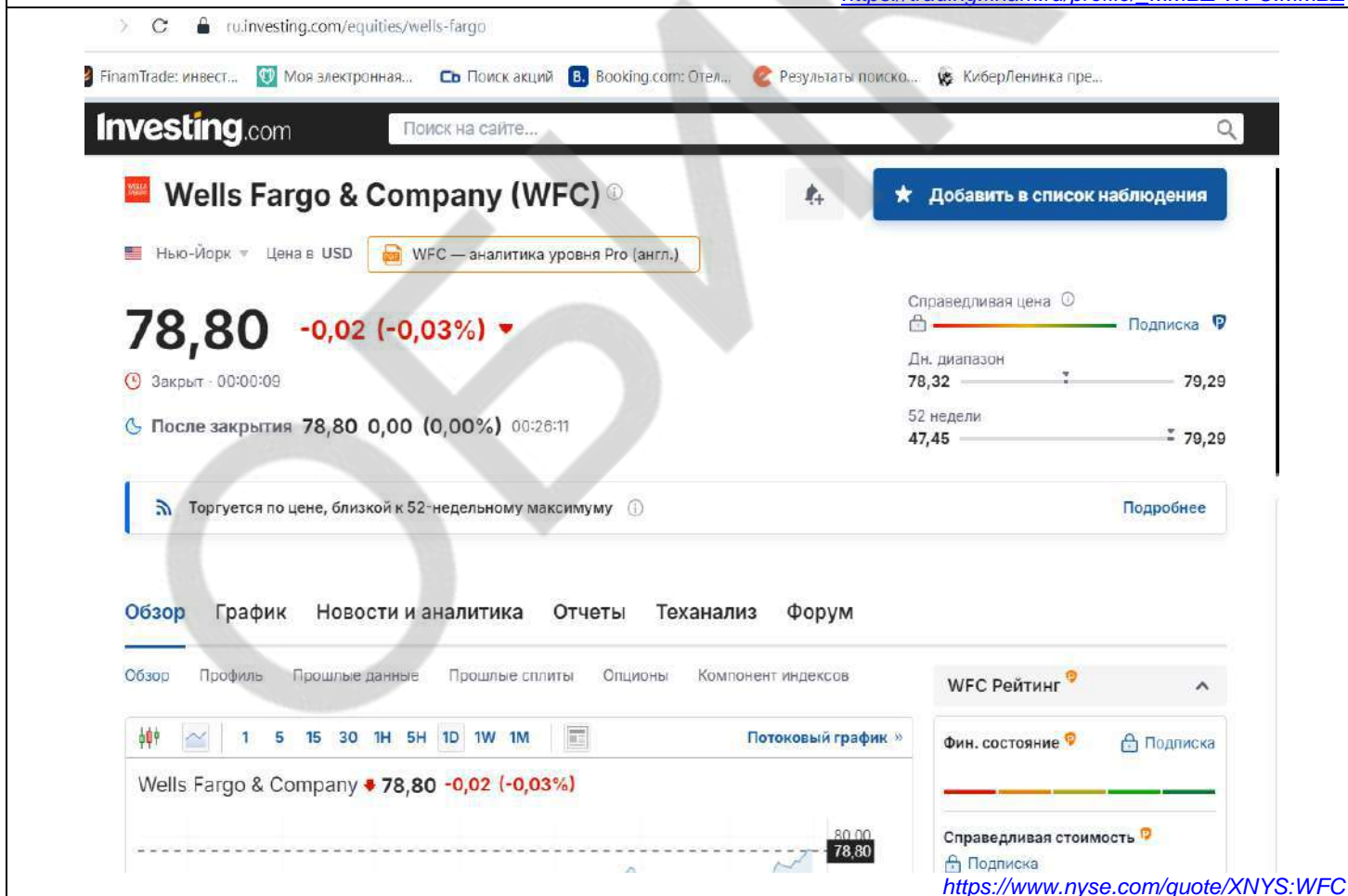
<https://www.nyse.com/quote/XNYS:UBER>

Wells Fargo ISIN US9497461015



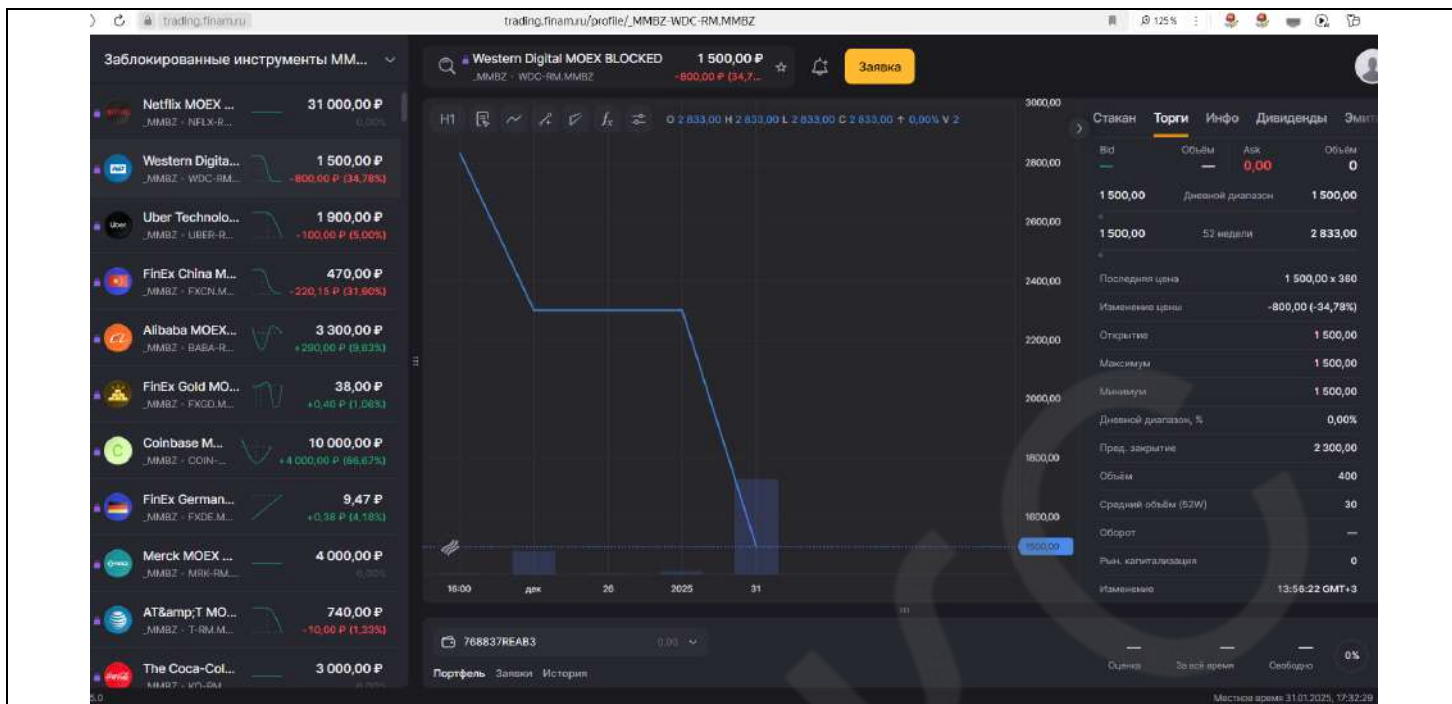


[https://trading.finam.ru/profile/\\_MMBZ-WFC.MMBZ](https://trading.finam.ru/profile/_MMBZ-WFC.MMBZ)

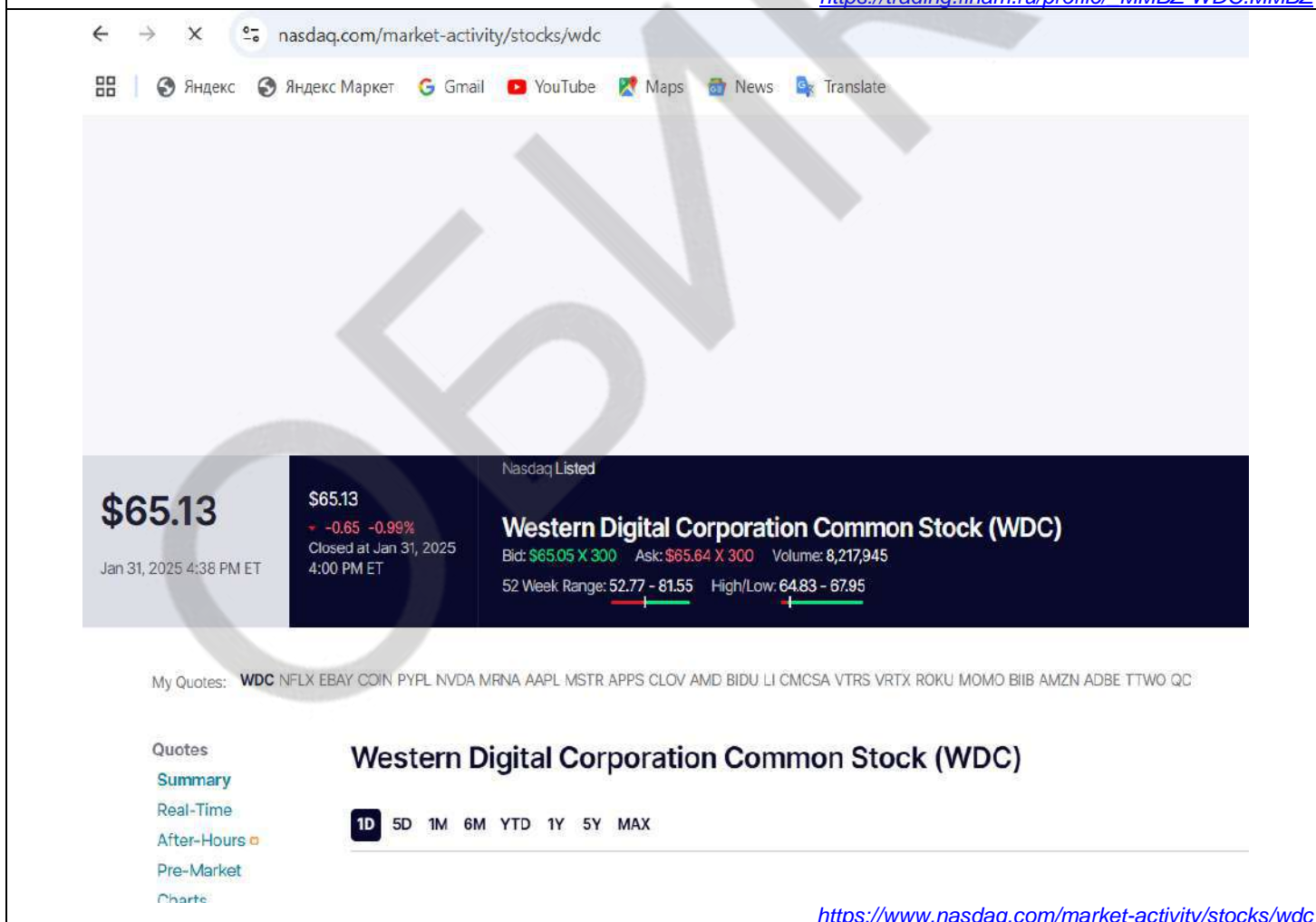


<https://www.nyse.com/quote/XNYS:WFC>

Western Digital ISIN US9581021055



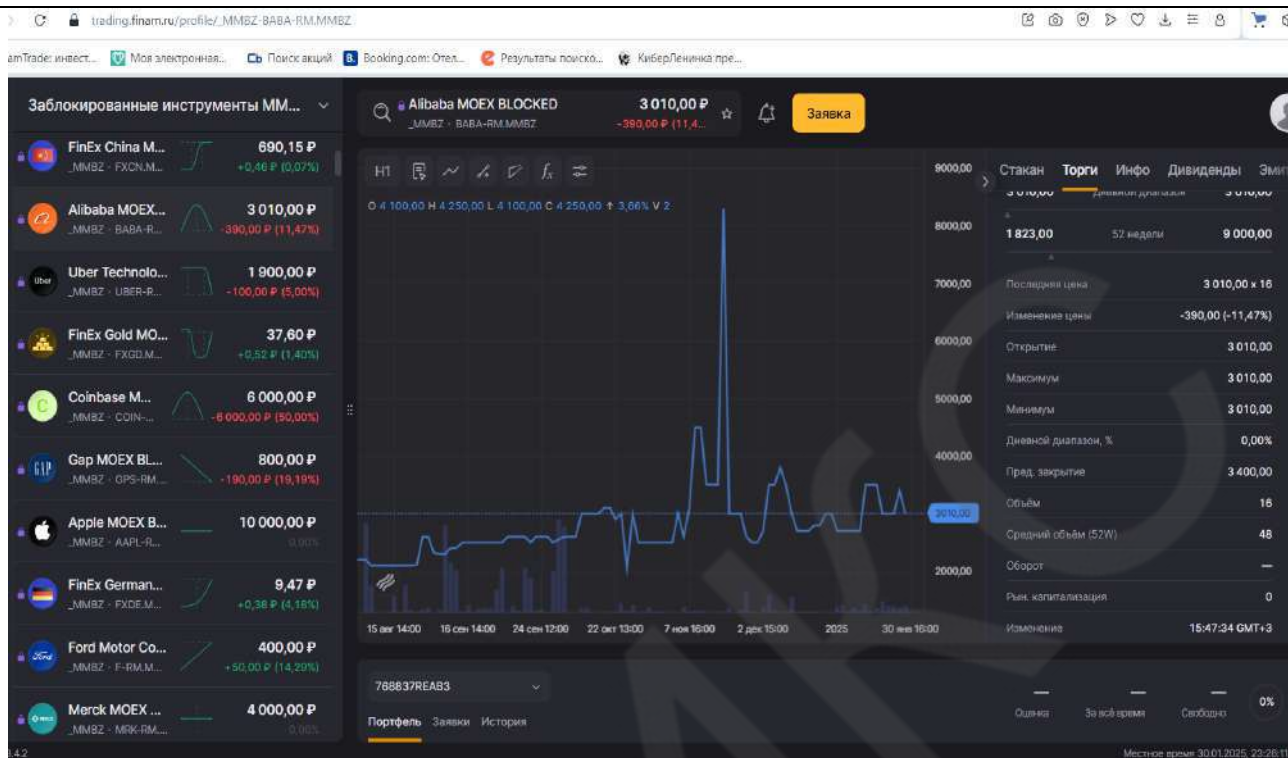
[https://trading.finam.ru/profile/\\_MMBZ-WDC.MMBZ](https://trading.finam.ru/profile/_MMBZ-WDC.MMBZ)



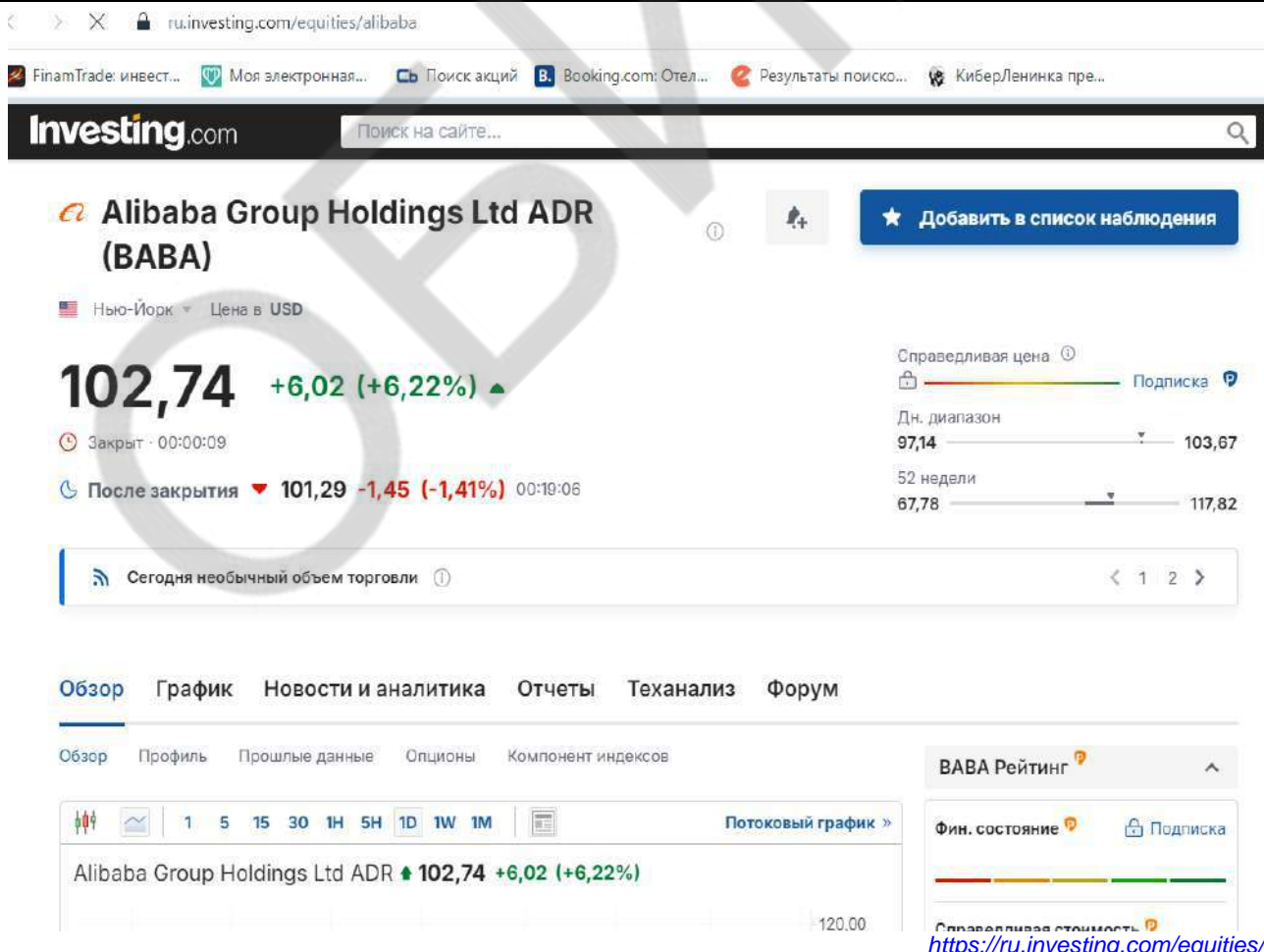
<https://www.nasdaq.com/market-activity/stocks/wdc>

РЫНОЧНЫЕ ДАННЫЕ НА 30.01.2025 г.

Alibaba ISIN US01609W1027



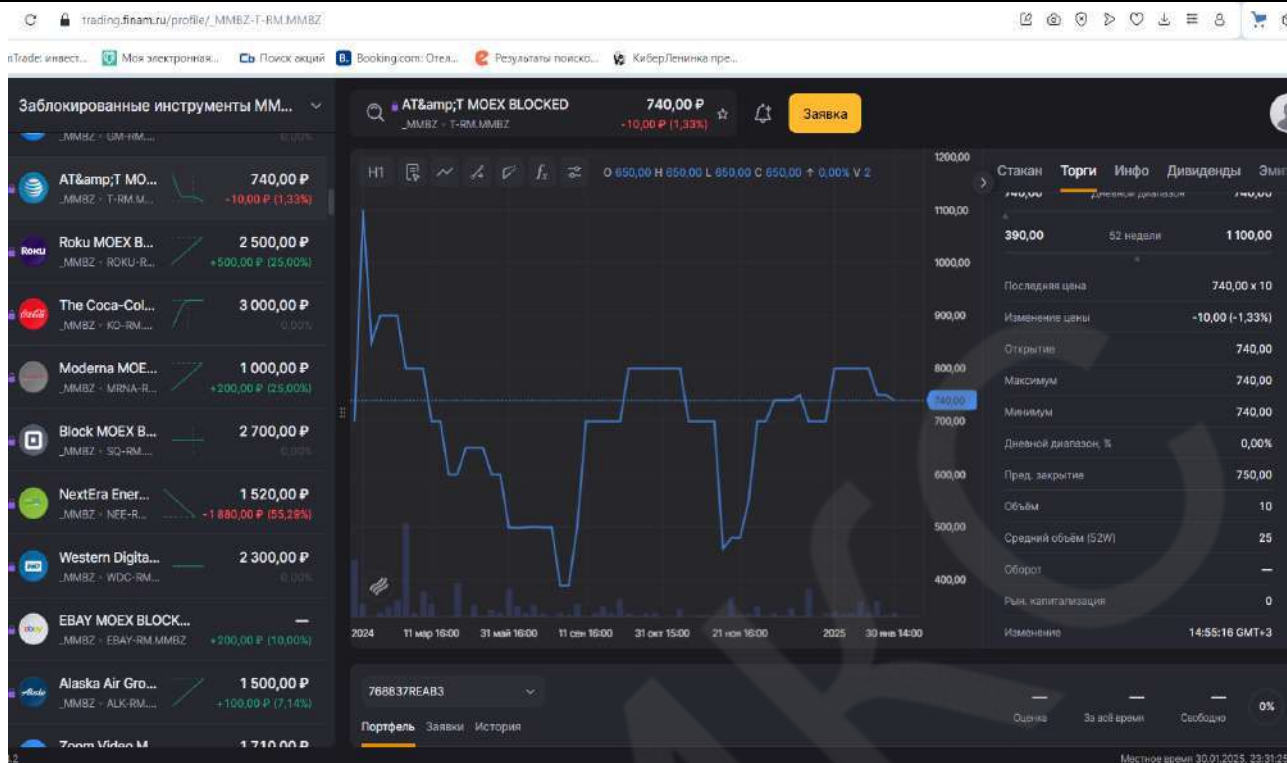
[https://trading.finam.ru/profile/\\_MMBZ-BABA.MMBZ](https://trading.finam.ru/profile/_MMBZ-BABA.MMBZ)



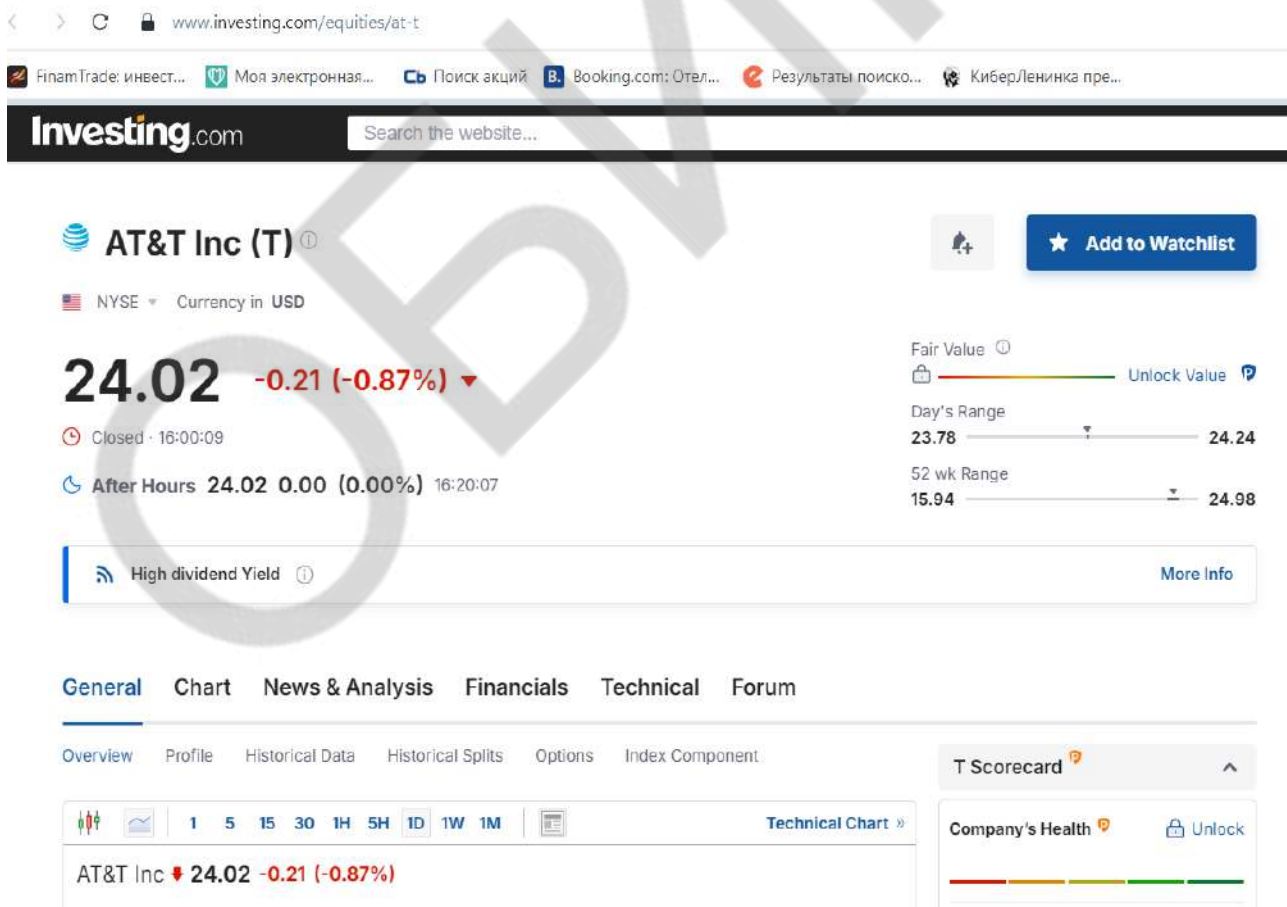
<https://ru.investing.com/equities/alibaba>



### AT&T ISIN US00206R1023



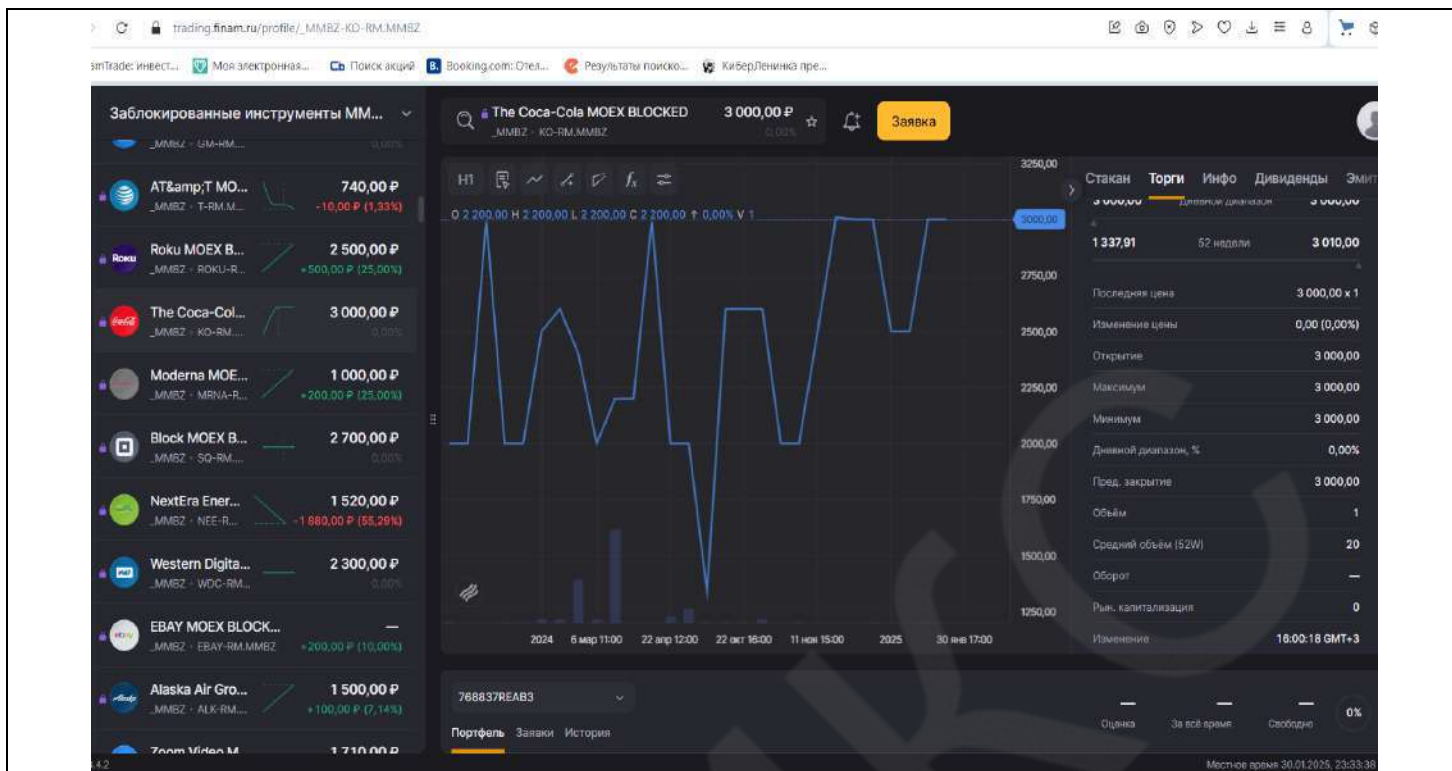
[https://trading.finam.ru/profile/\\_MMBZ-T.MMBZ](https://trading.finam.ru/profile/_MMBZ-T.MMBZ)



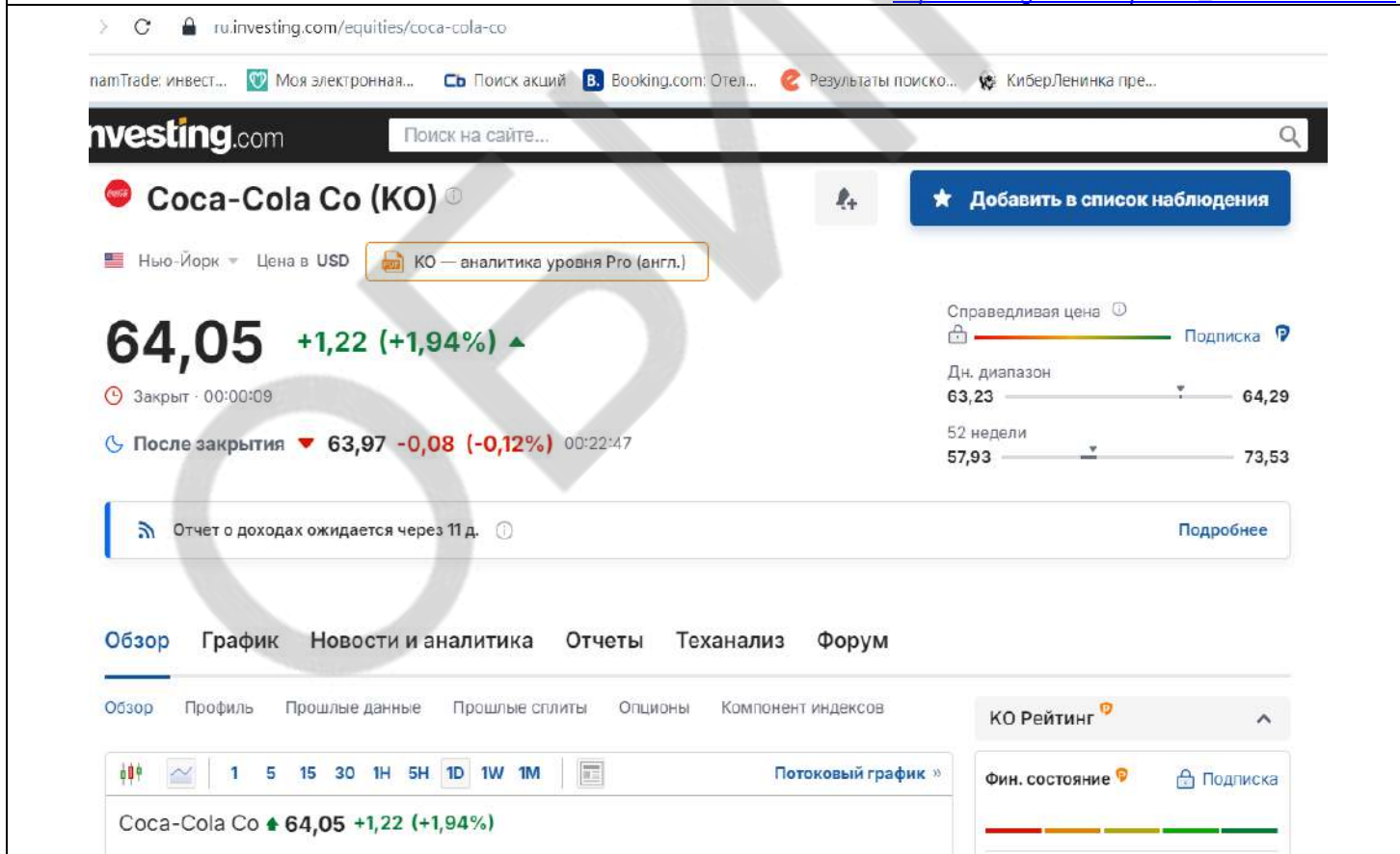
<https://www.nyse.com/quote/XNYS:T>

### Coca-Cola ISIN US1912161007



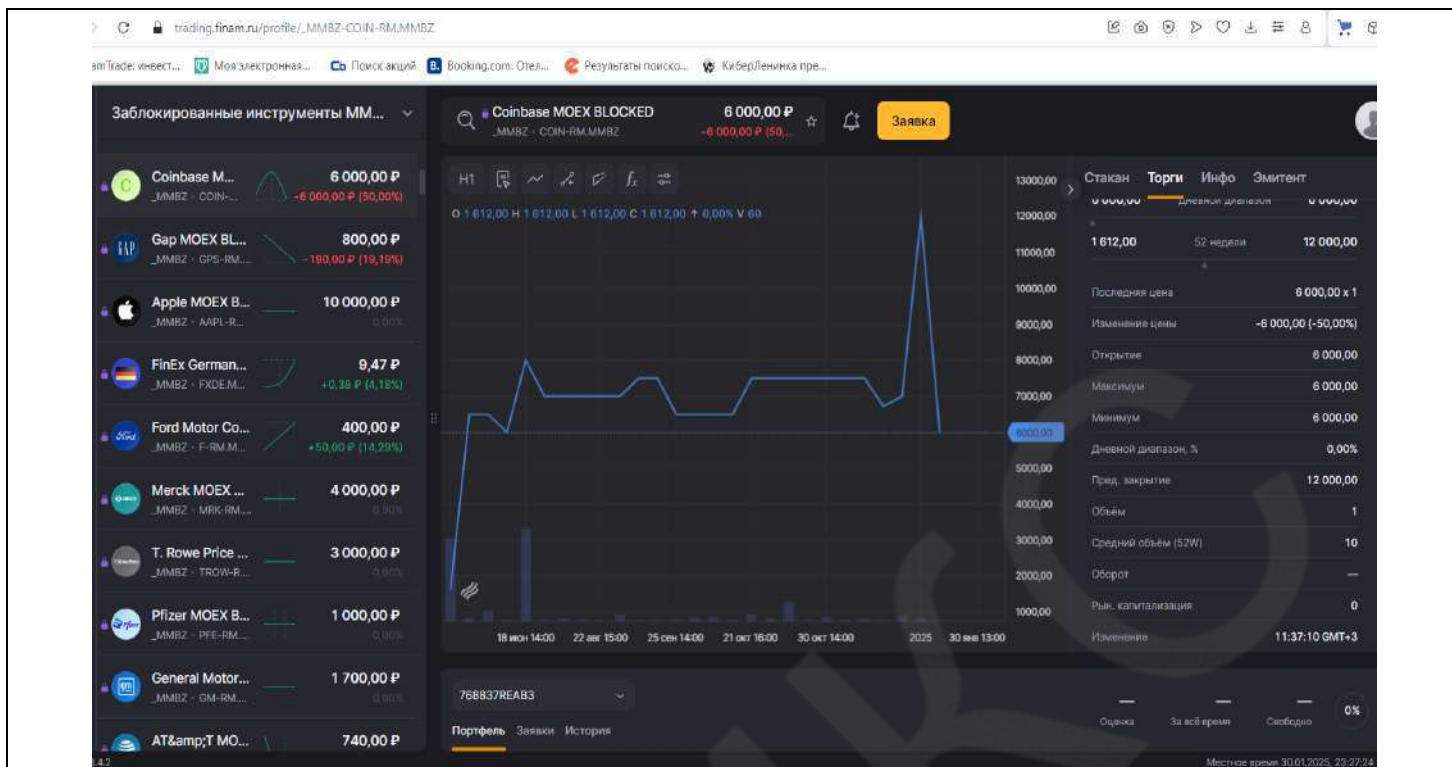


<https://trading.finaм.ru/profile/ MMBZ-KO.MMBZ>

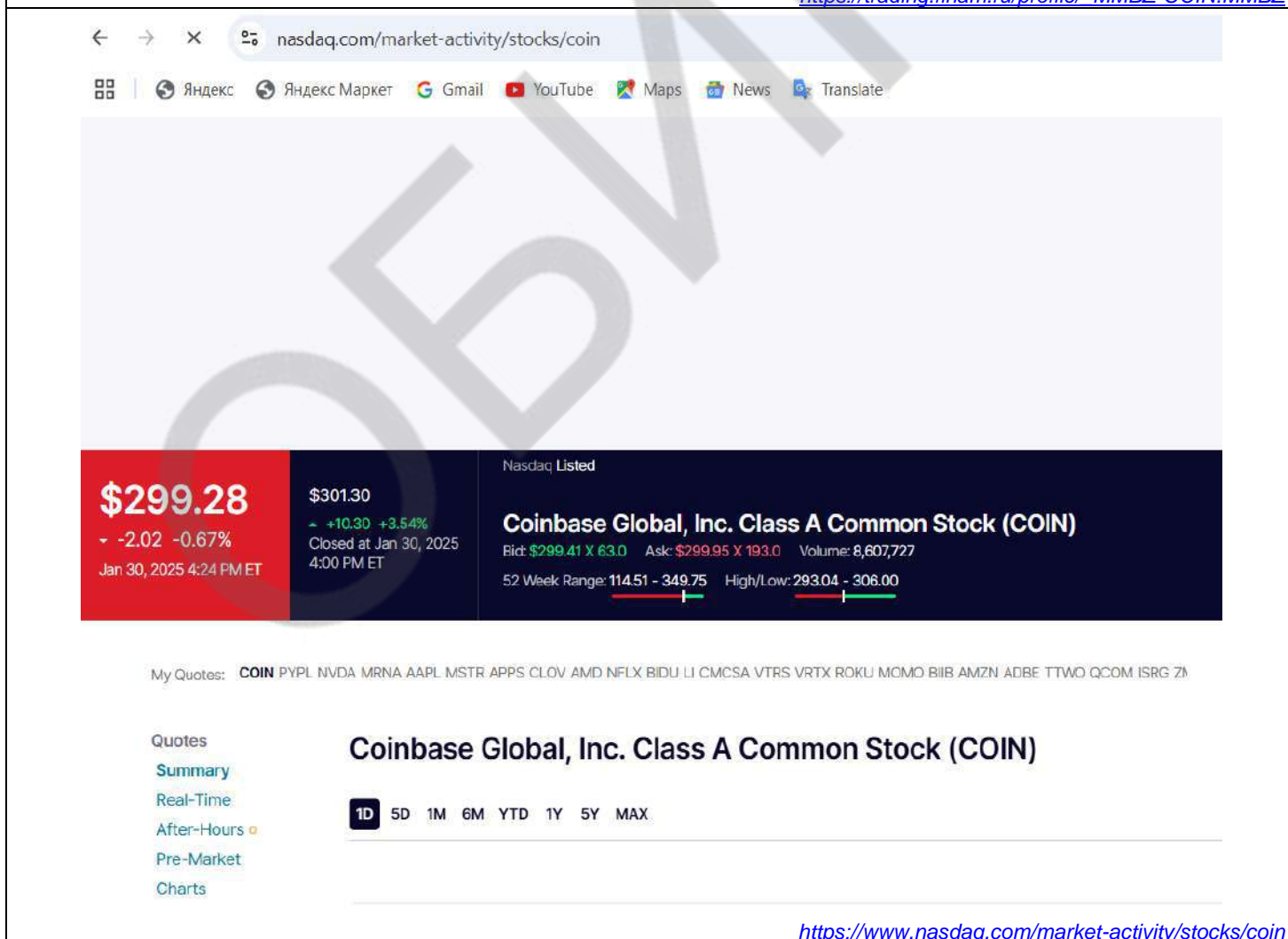


<https://www.nyse.com/quote/XNYS:KO>

Coinbase Global, Inc. ISIN US19260Q1076

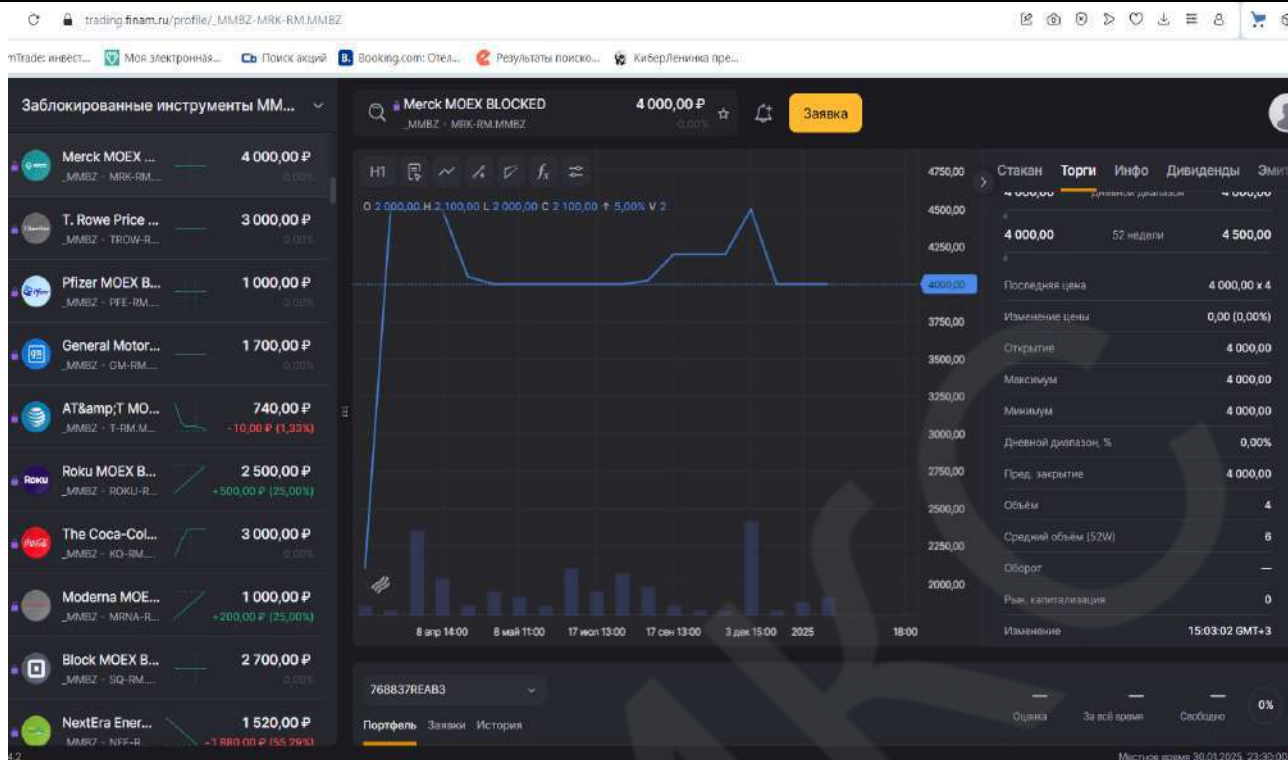


[https://trading.finam.ru/profile/\\_MMBZ-COIN.MMBZ](https://trading.finam.ru/profile/_MMBZ-COIN.MMBZ)

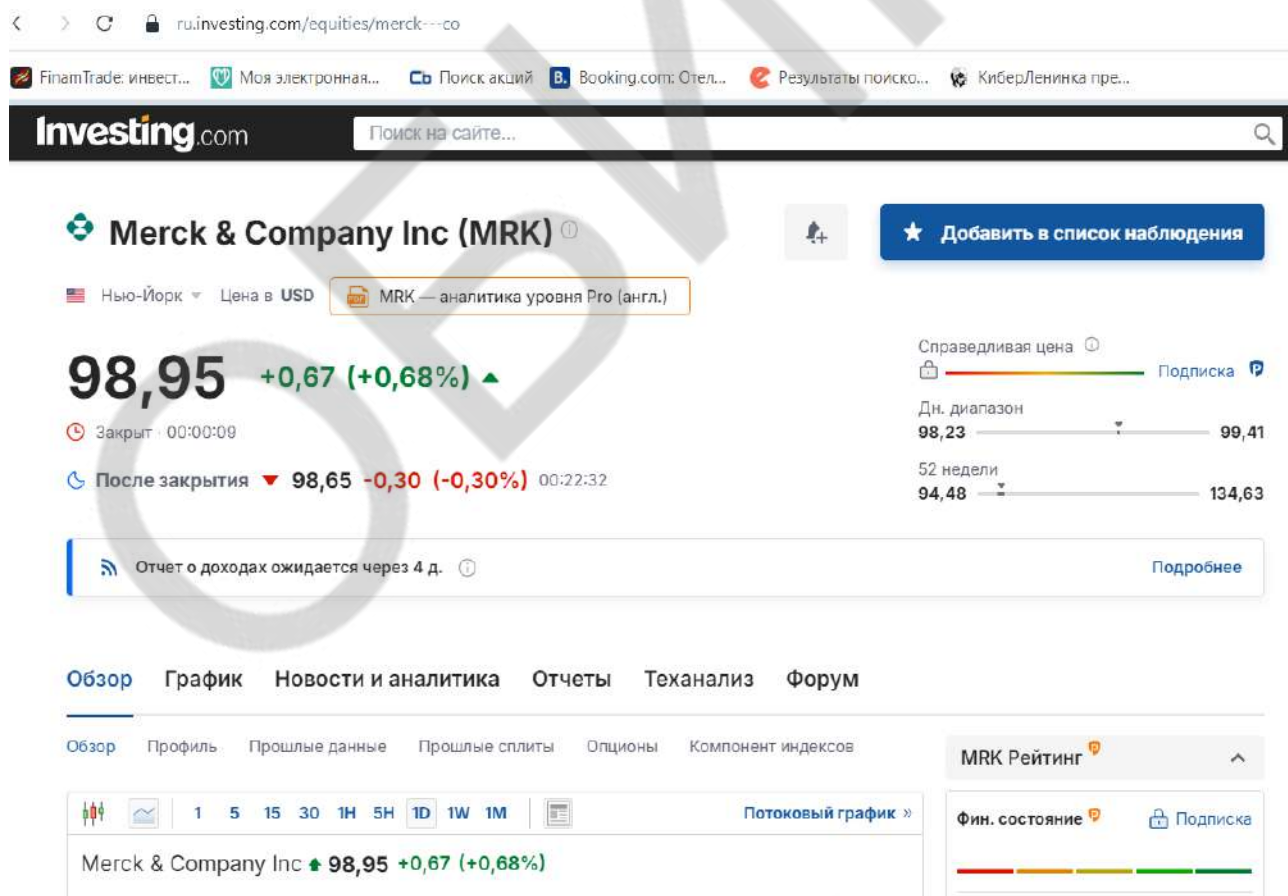


<https://www.nasdaq.com/market-activity/stocks/coin>

### Merck & Co.. Inc. ISIN US58933Y1055



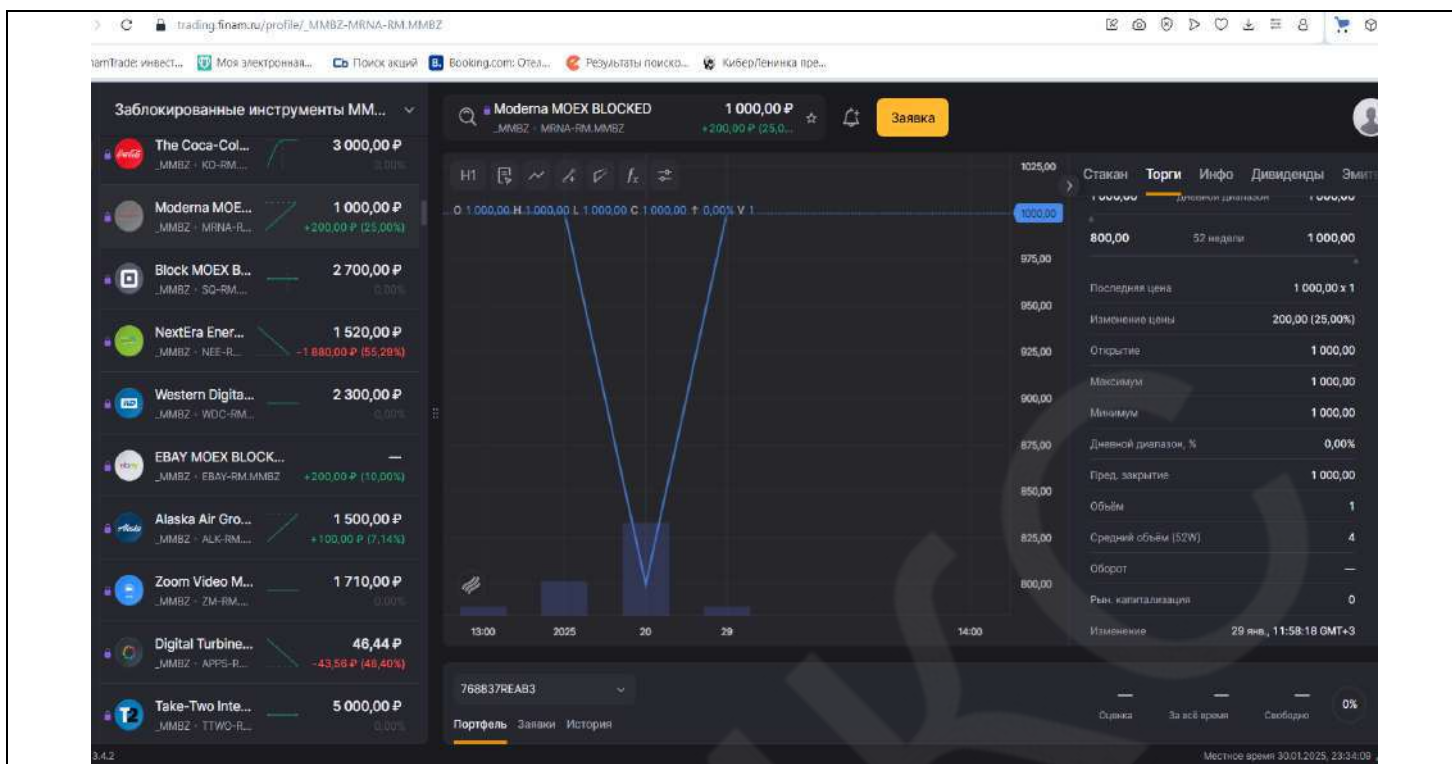
[https://trading.finam.ru/profile/\\_MMBZ-MRK-MMBZ](https://trading.finam.ru/profile/_MMBZ-MRK-MMBZ)



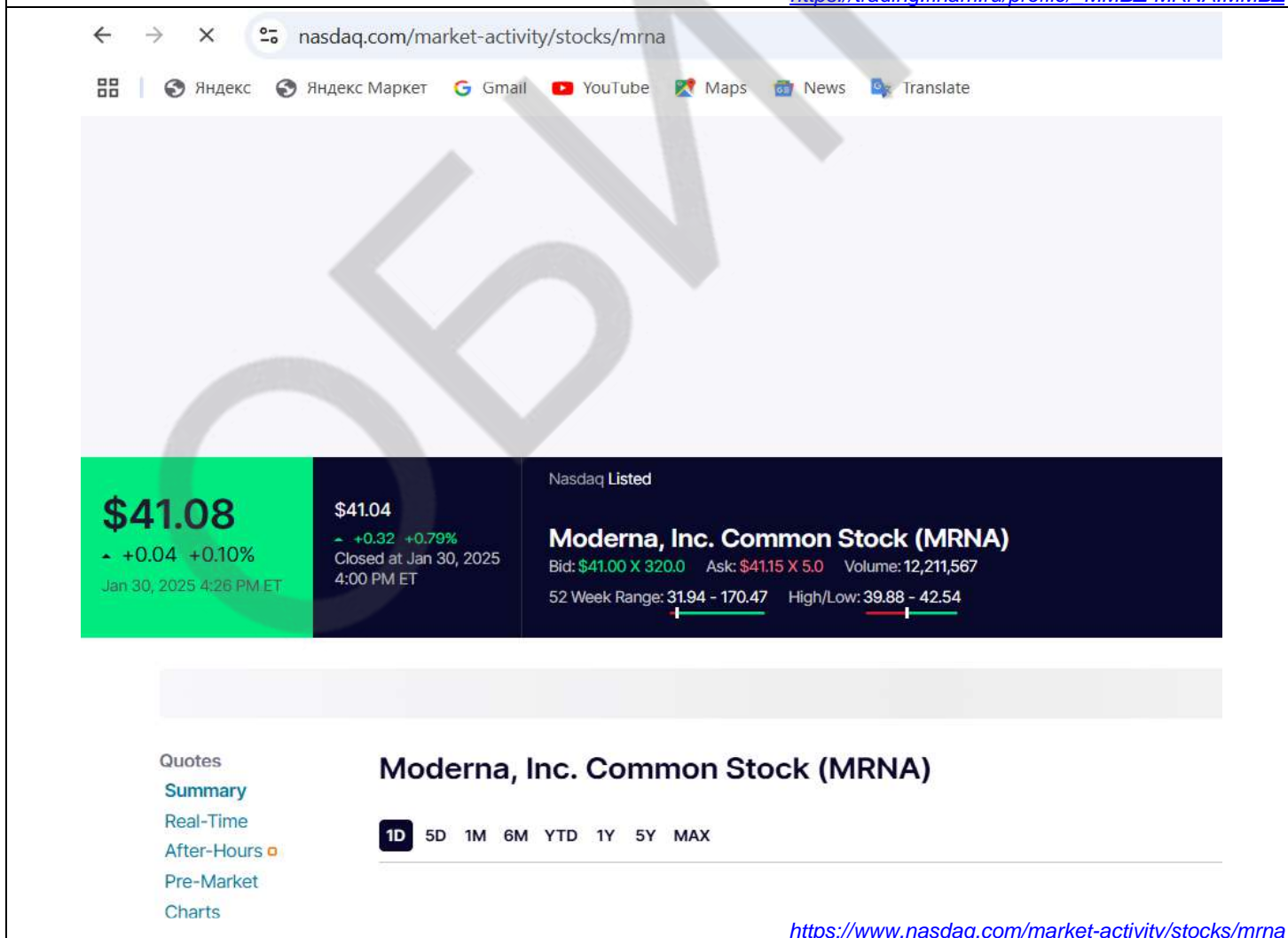
<https://www.nyse.com/quote/XNYS:MRK>

### Moderna Inc. ISIN US60770K1079





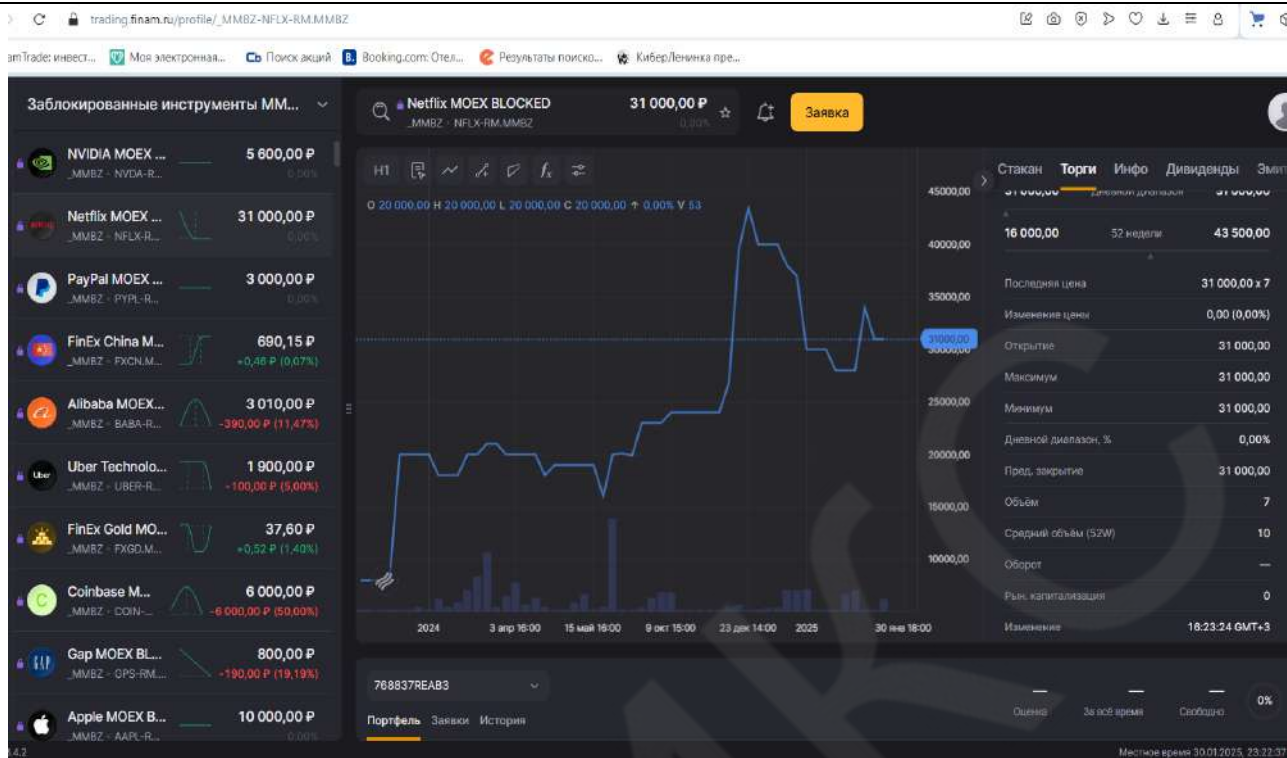
<https://trading.finam.ru/profile/MMBZ-MRNA-MMBZ>



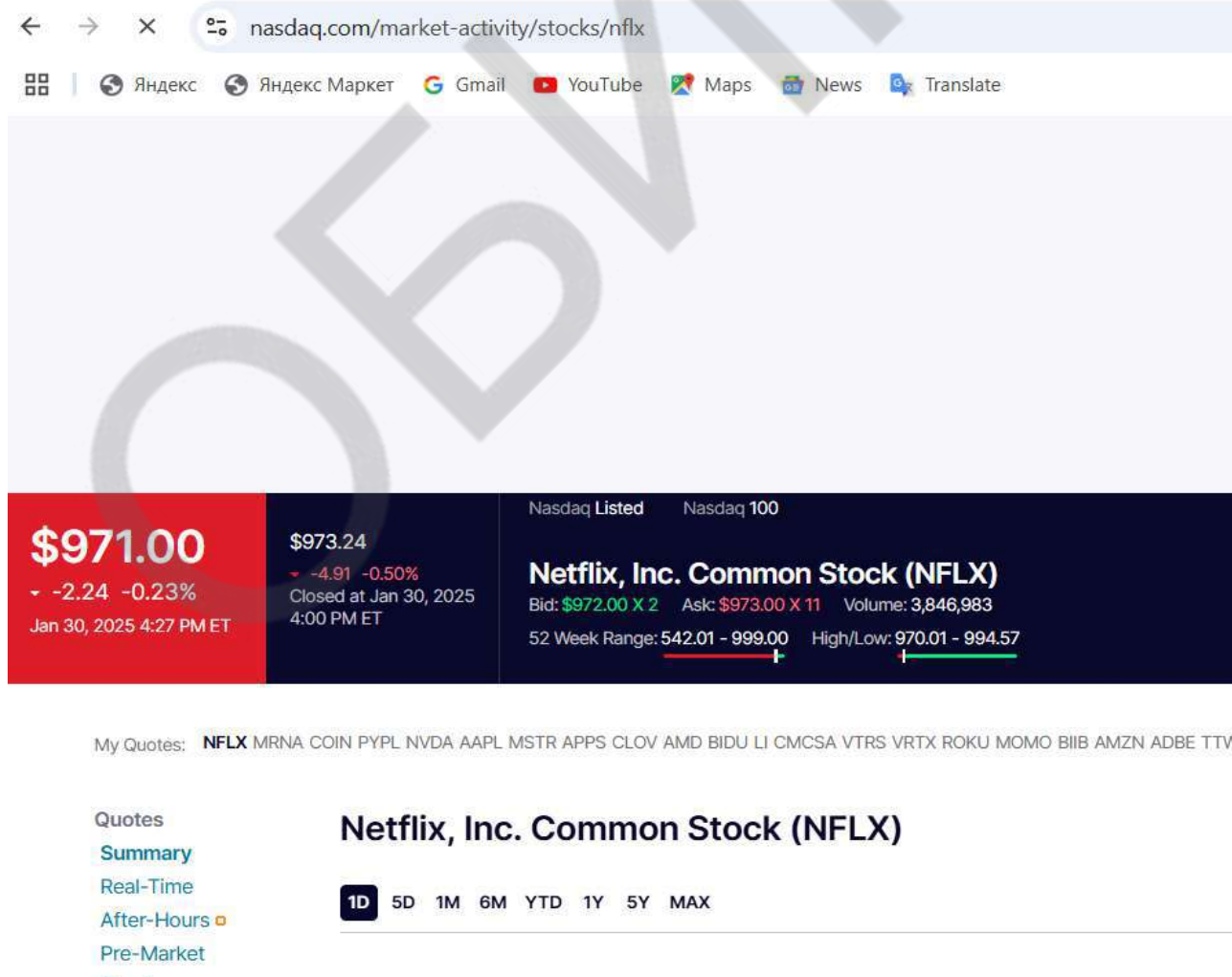
<https://www.nasdaq.com/market-activity/stocks/mrna>



## Netflix. Inc. ISIN US64110L1061

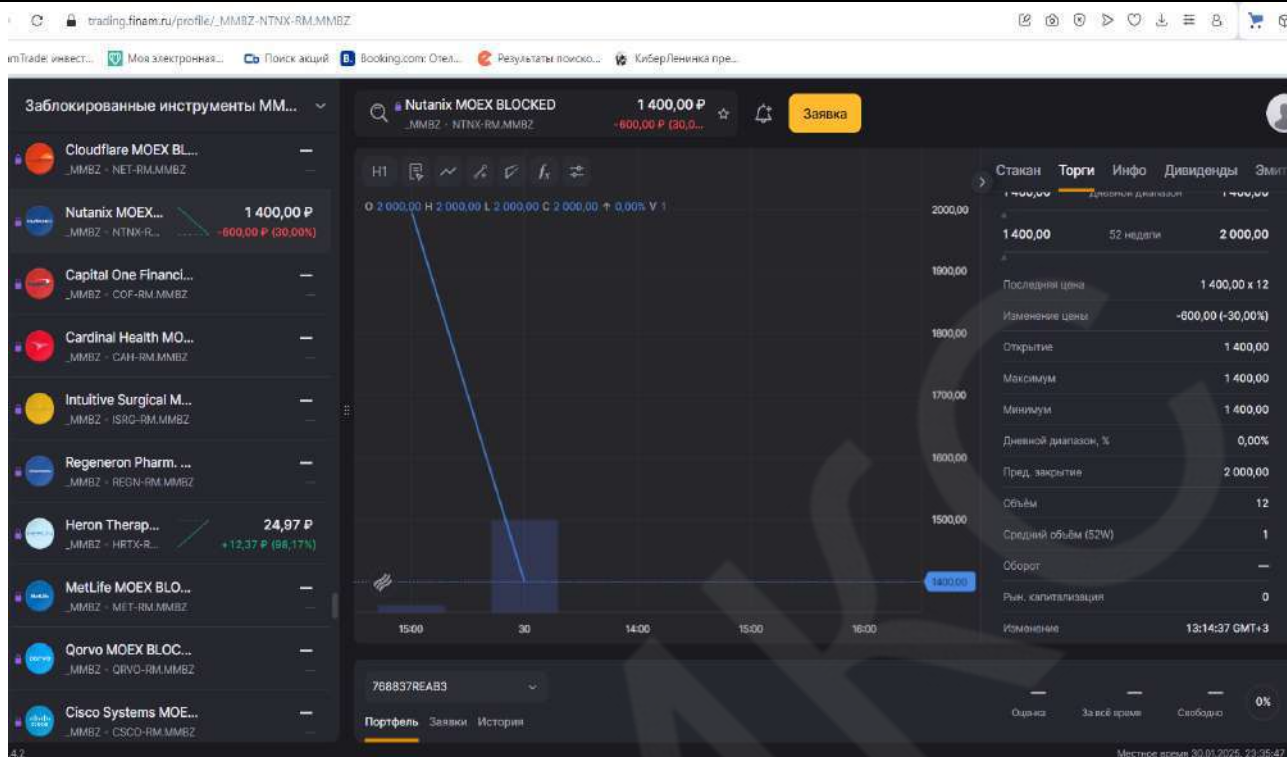


[https://trading.finam.ru/profile/\\_MMBZ-NFLX.MMBZ](https://trading.finam.ru/profile/_MMBZ-NFLX.MMBZ)

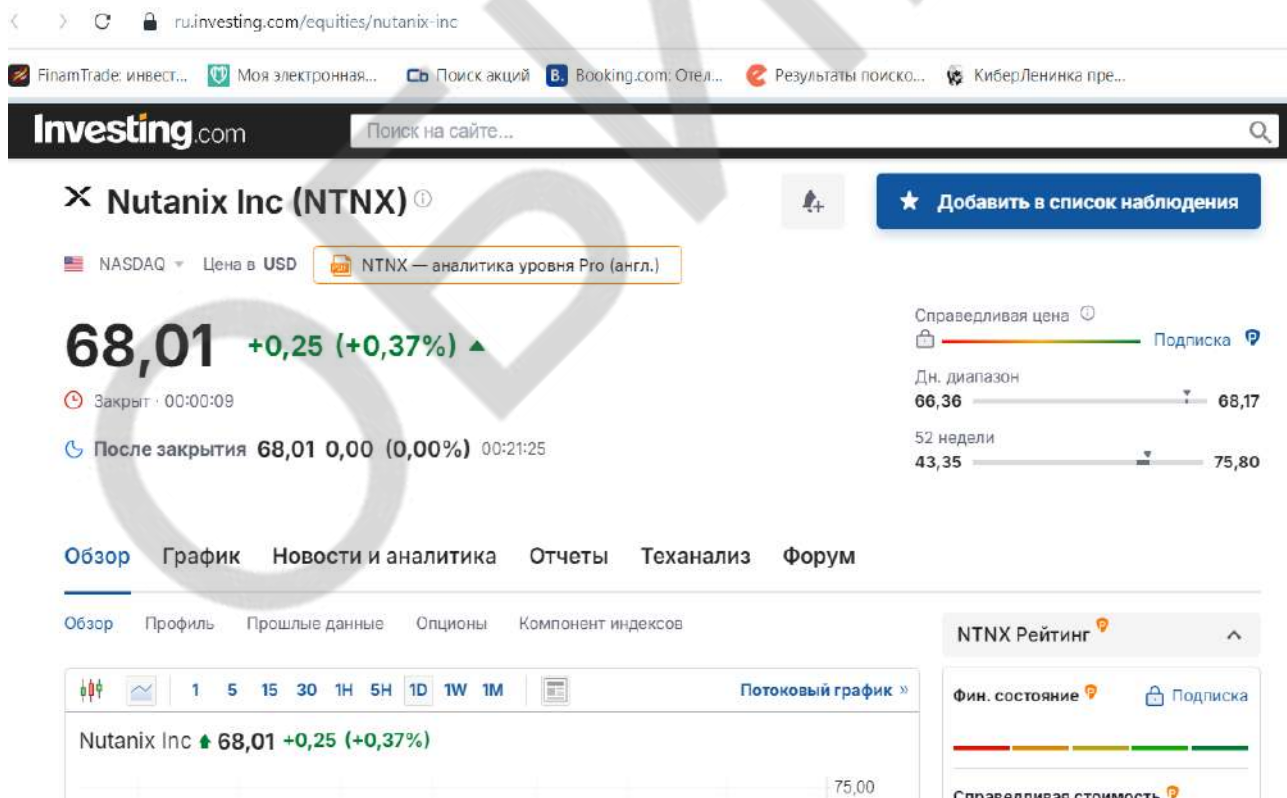


<https://www.nasdaq.com/market-activity/stocks/nflx>

### Nutanix ISIN US67059N1081

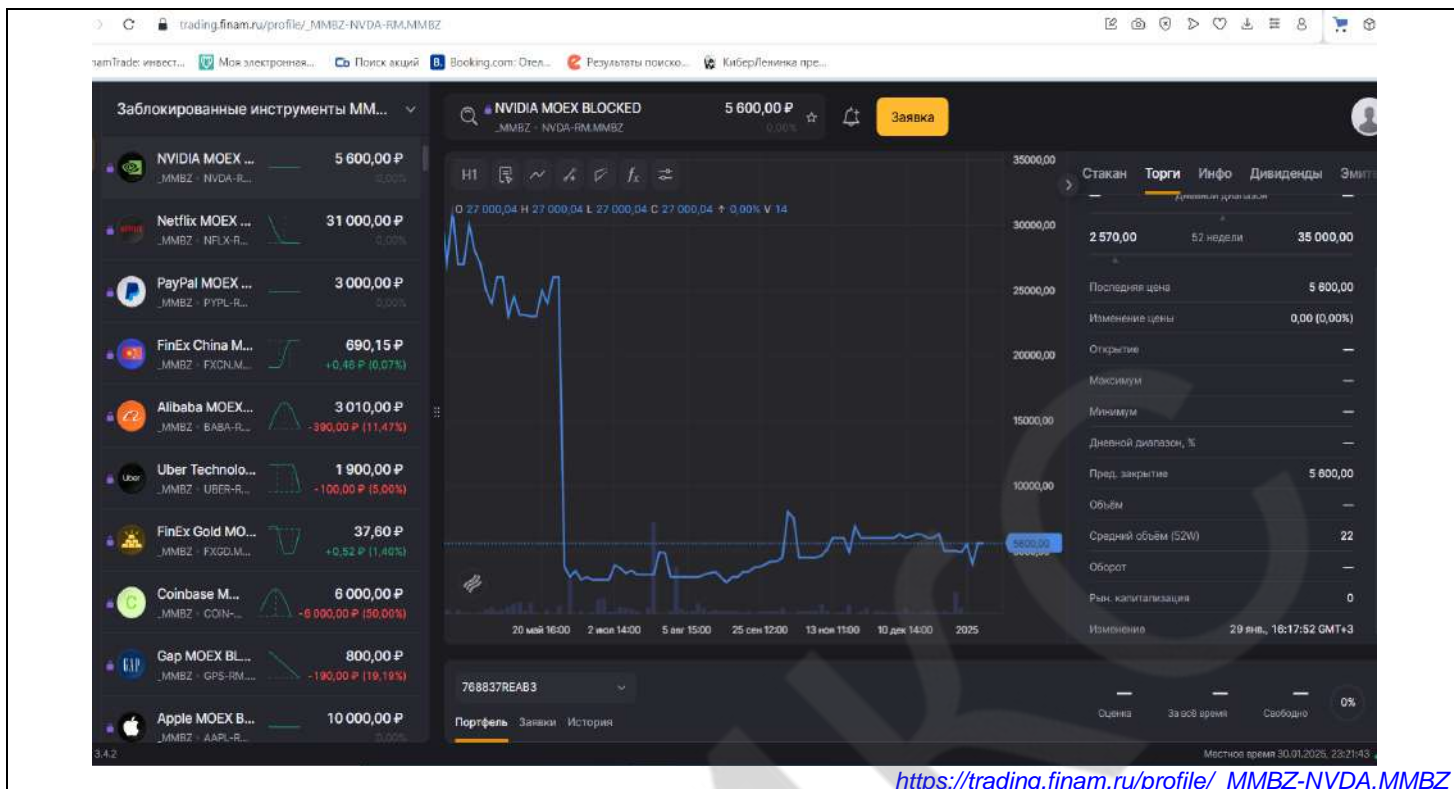


[https://trading.finam.ru/profile/\\_MMBZ-NTNX-RM.MMBZ](https://trading.finam.ru/profile/_MMBZ-NTNX-RM.MMBZ)

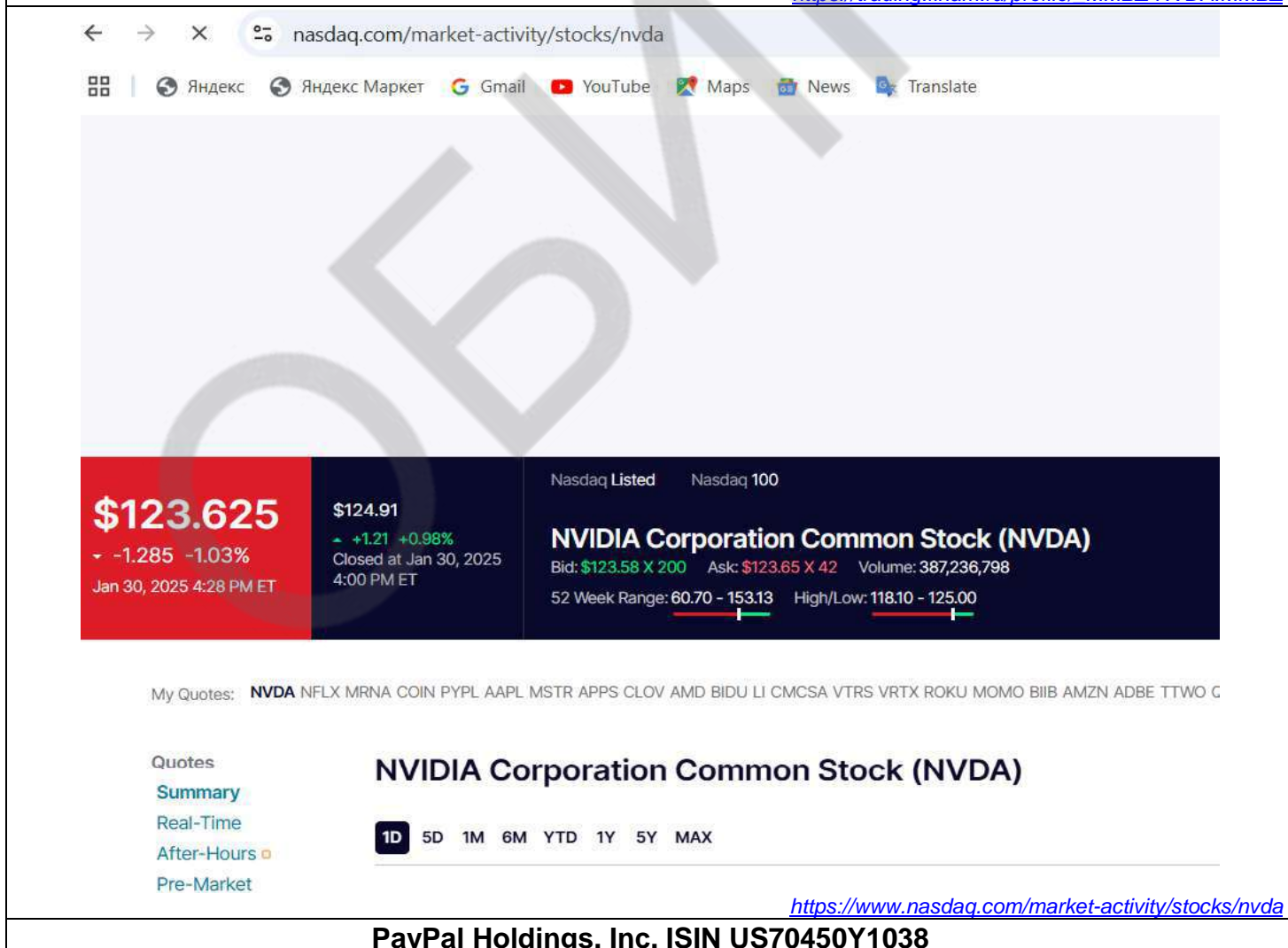


<https://ru.investing.com/equities/nutanix-inc>

### NVIDIA Corporation ISIN US67066G1040

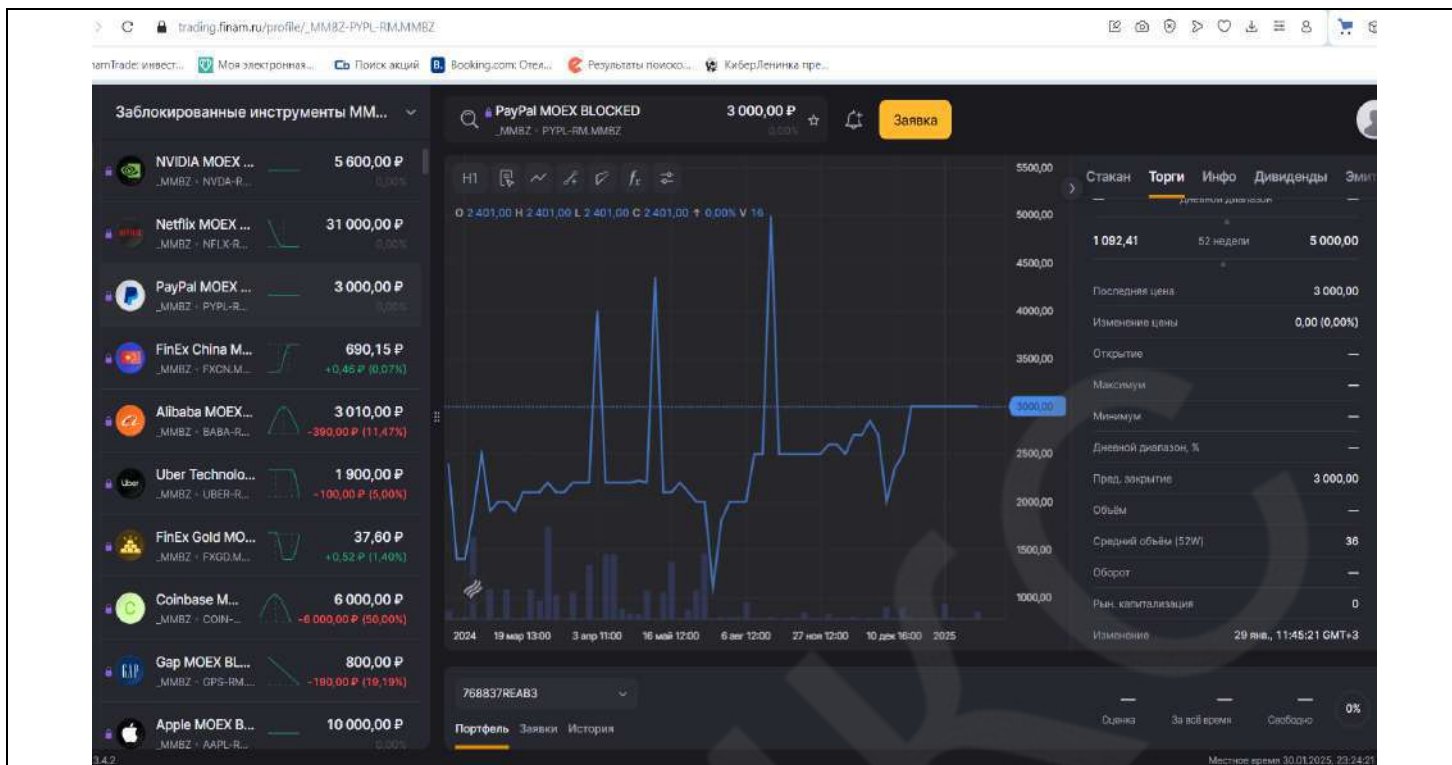


<https://trading.finam.ru/profile/MMBZ-NVDA-MMBZ>

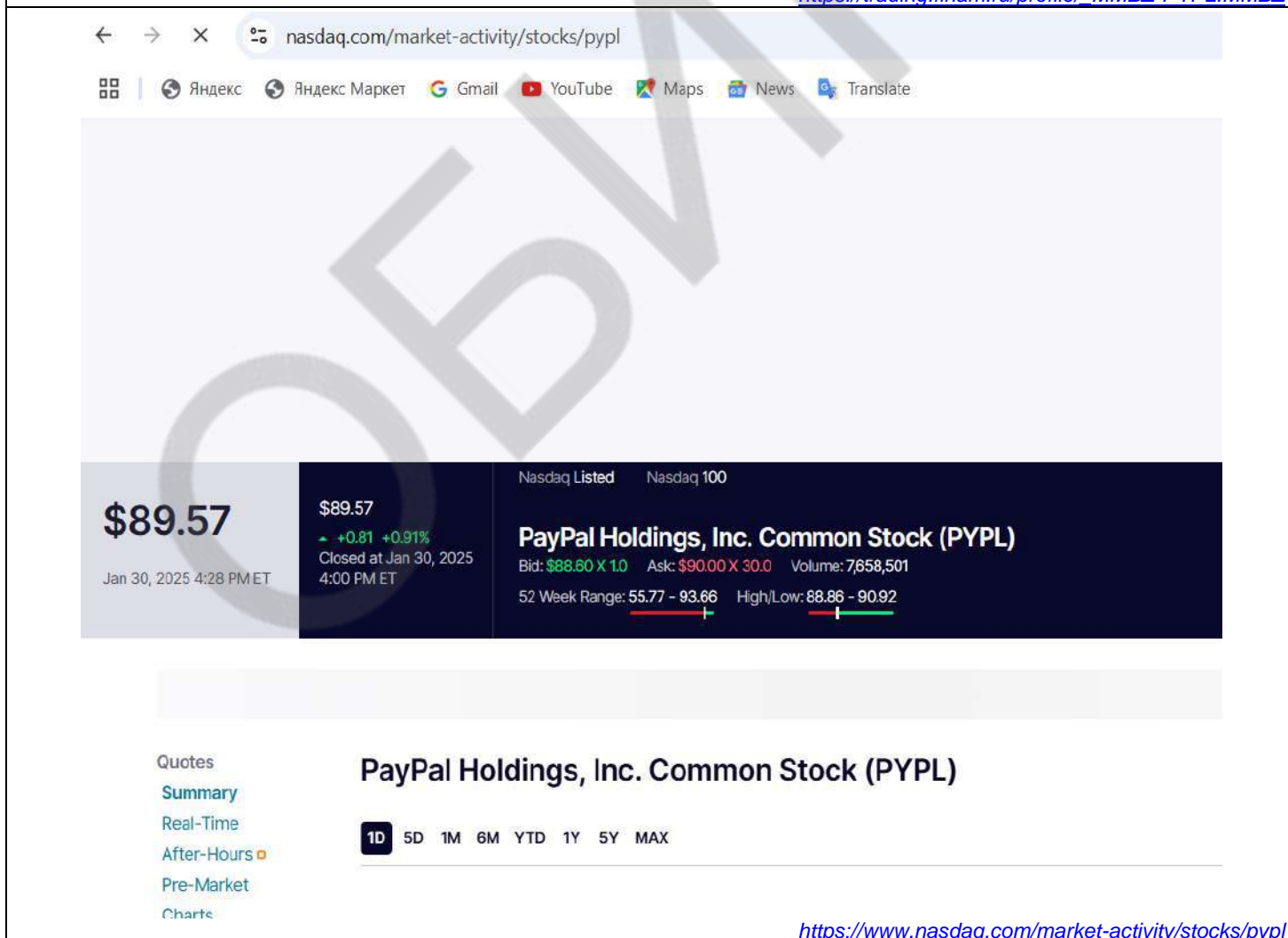


PayPal Holdings. Inc. ISIN US70450Y1038





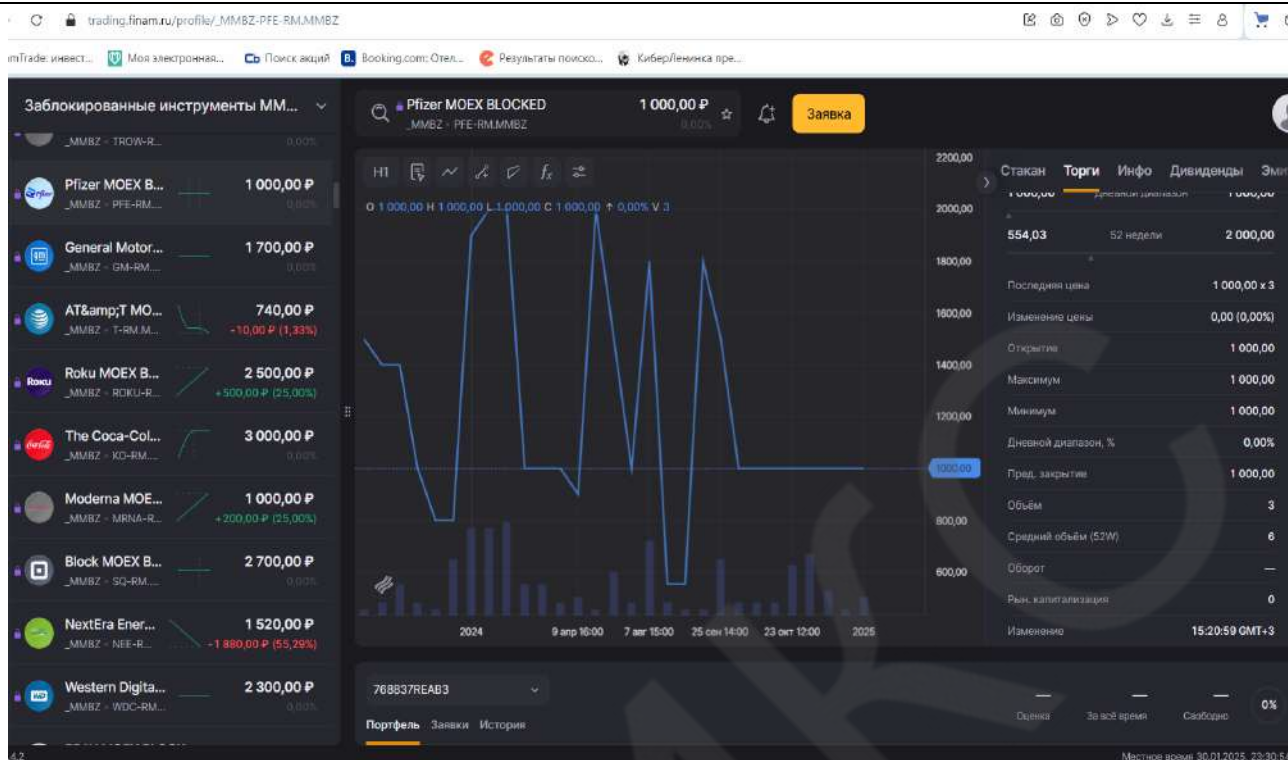
[https://trading.finam.ru/profile/\\_MMBZ-PYPL-MM...](https://trading.finam.ru/profile/_MMBZ-PYPL-MM...)



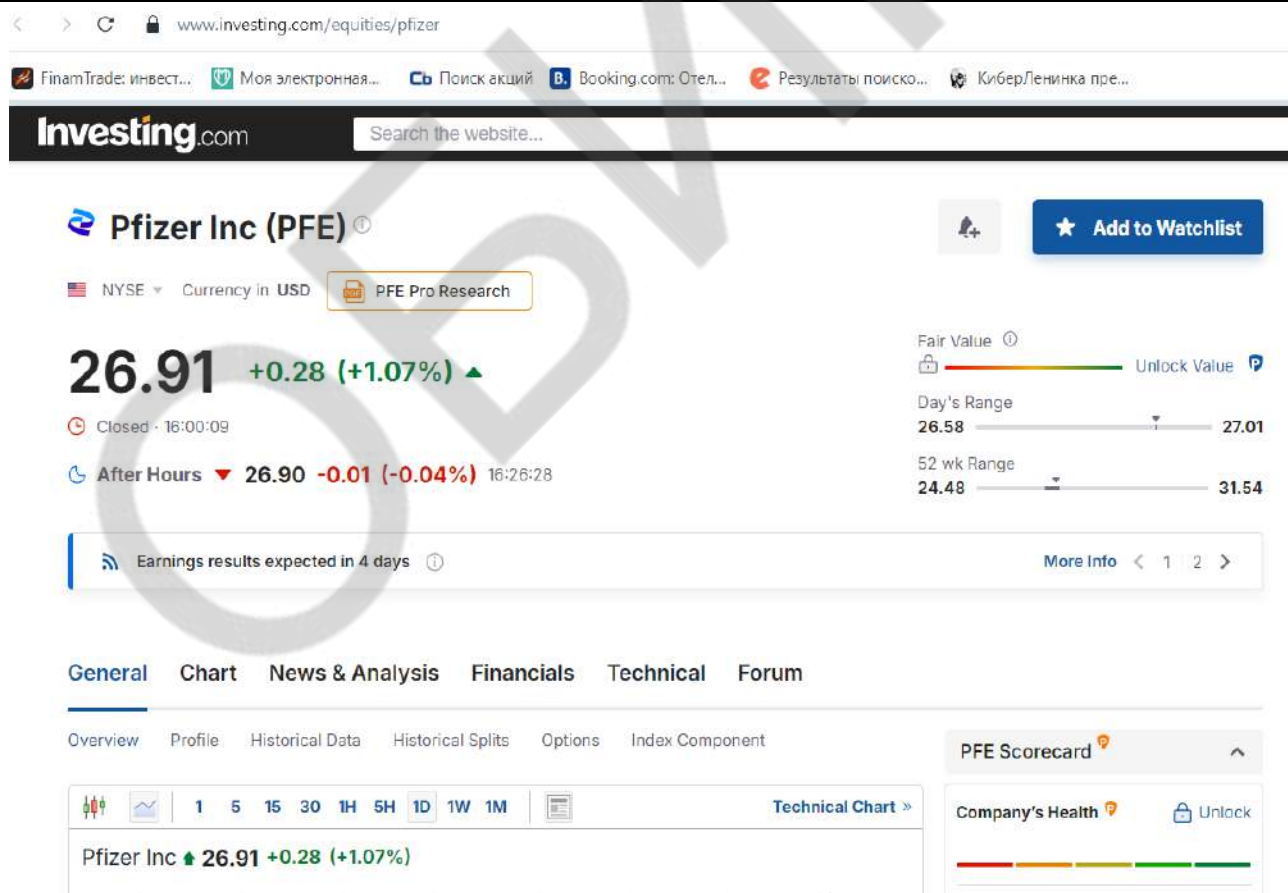
<https://www.nasdaq.com/market-activity/stocks/pypl>



### Pfizer Inc. ISIN US7170811035

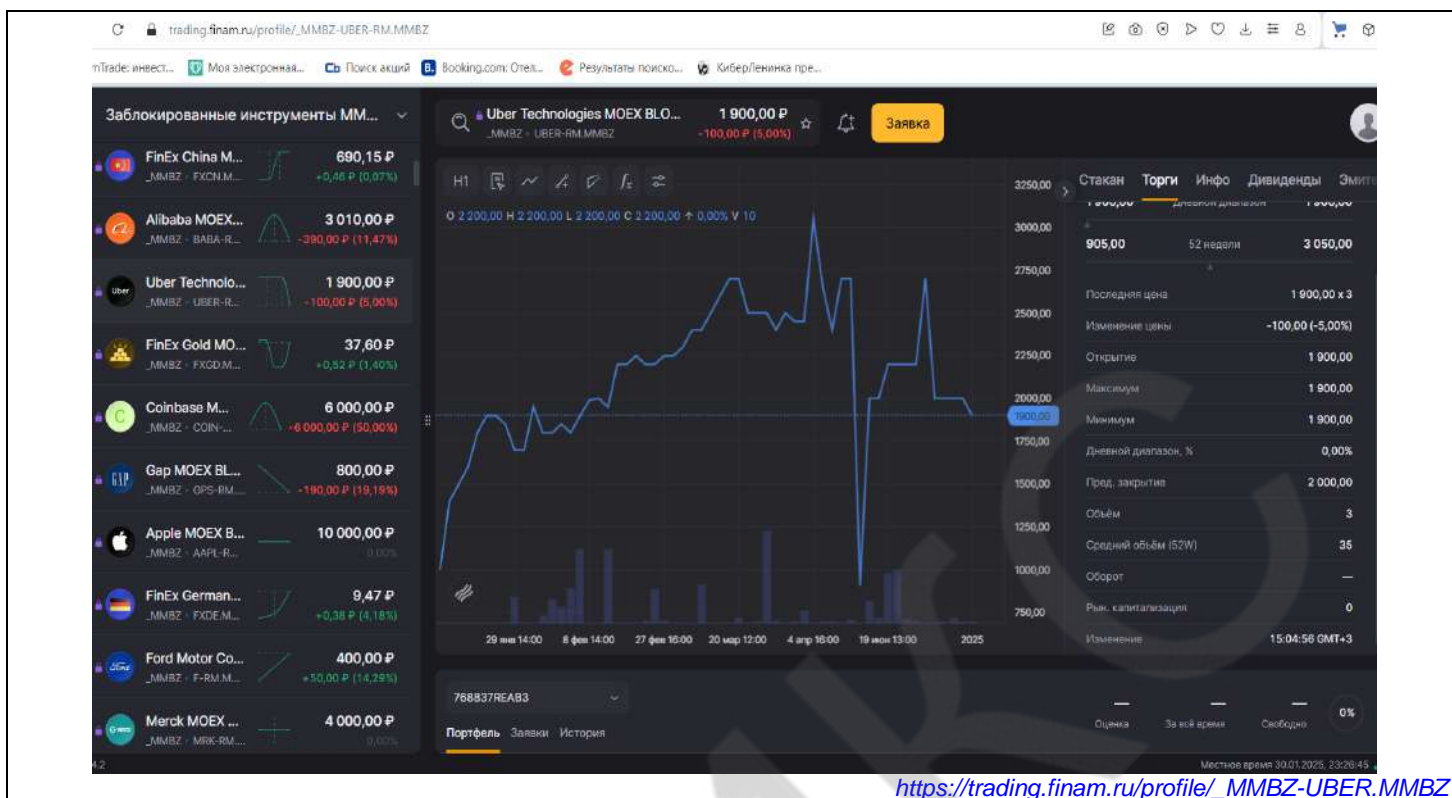


[https://trading.finam.ru/profile/\\_MMBZ-PFE.MMBZ](https://trading.finam.ru/profile/_MMBZ-PFE.MMBZ)

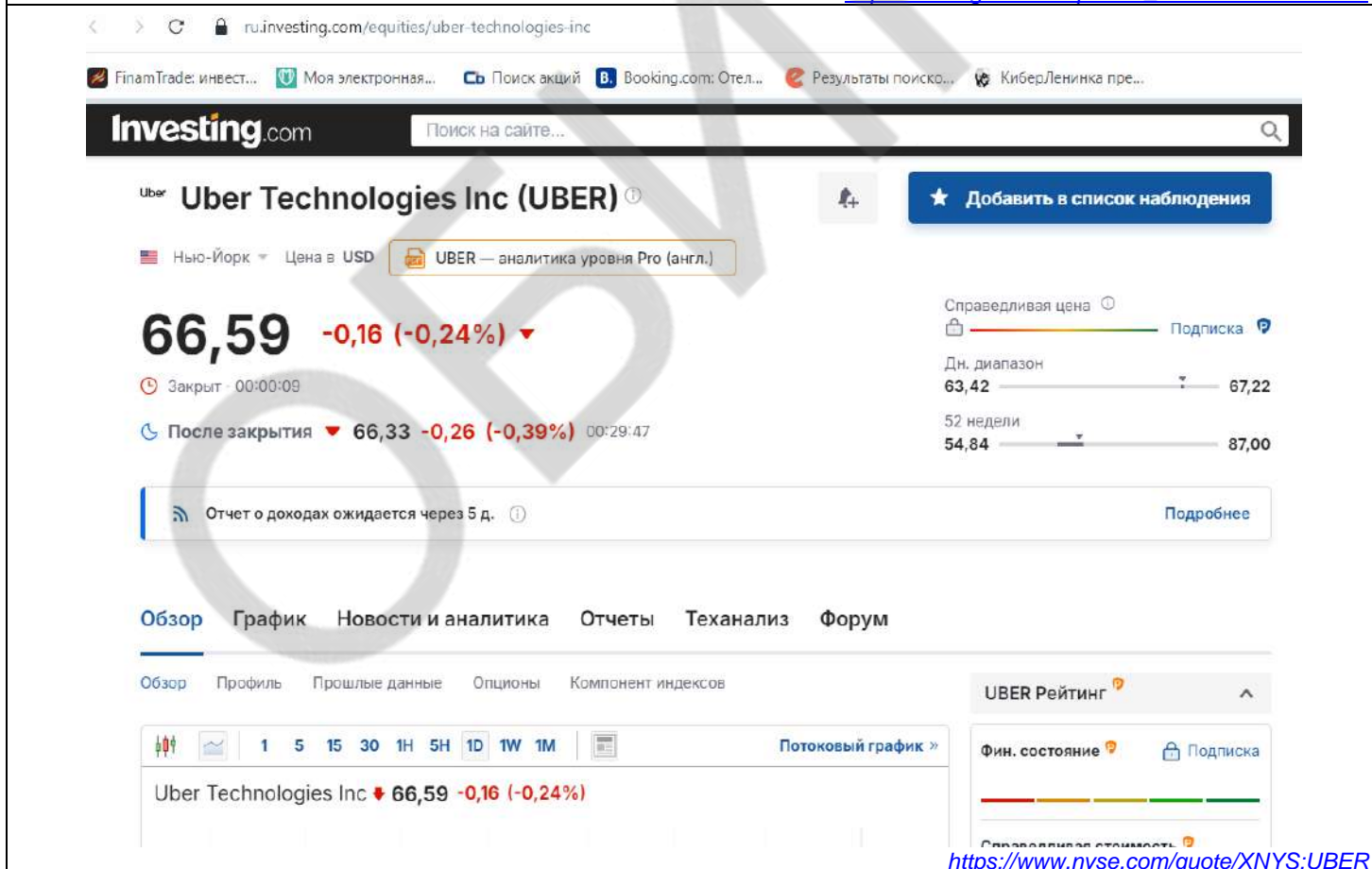


<https://www.nyse.com/quote/XNYS:PFE>

### Uber Technologies, Inc. ISIN US90353T1007

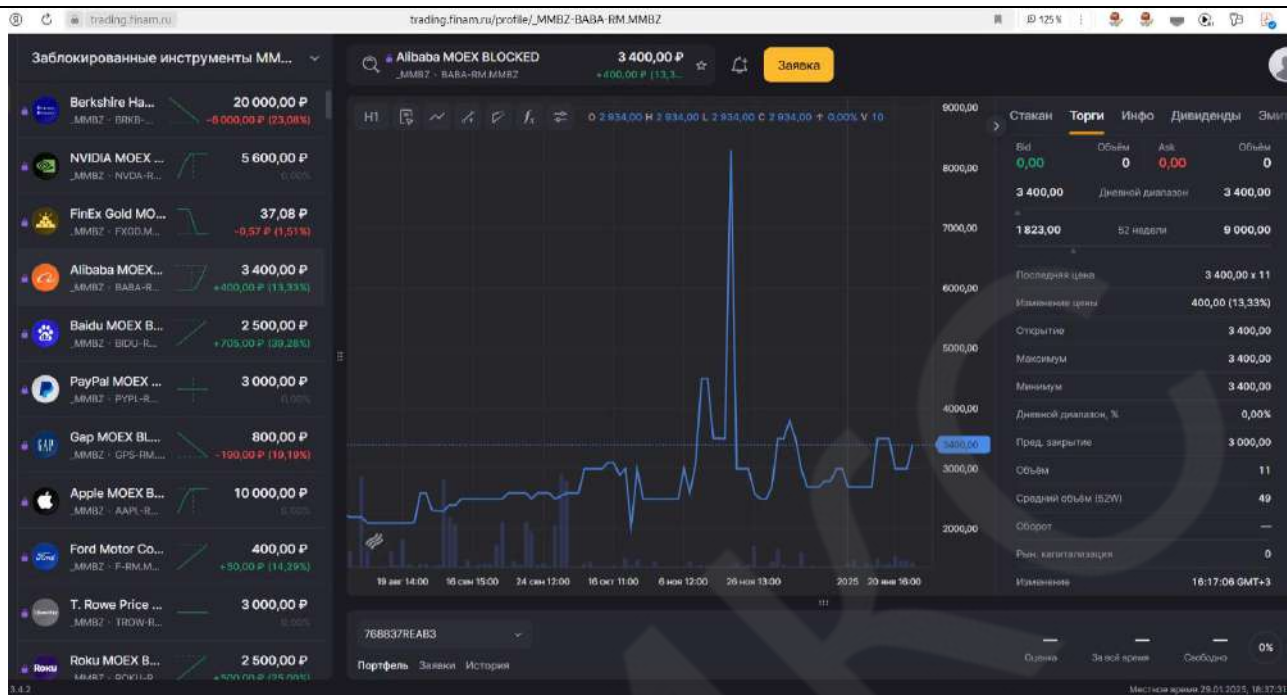


<https://trading.finan.ru/profile/MMBZ-UBER-MM...>

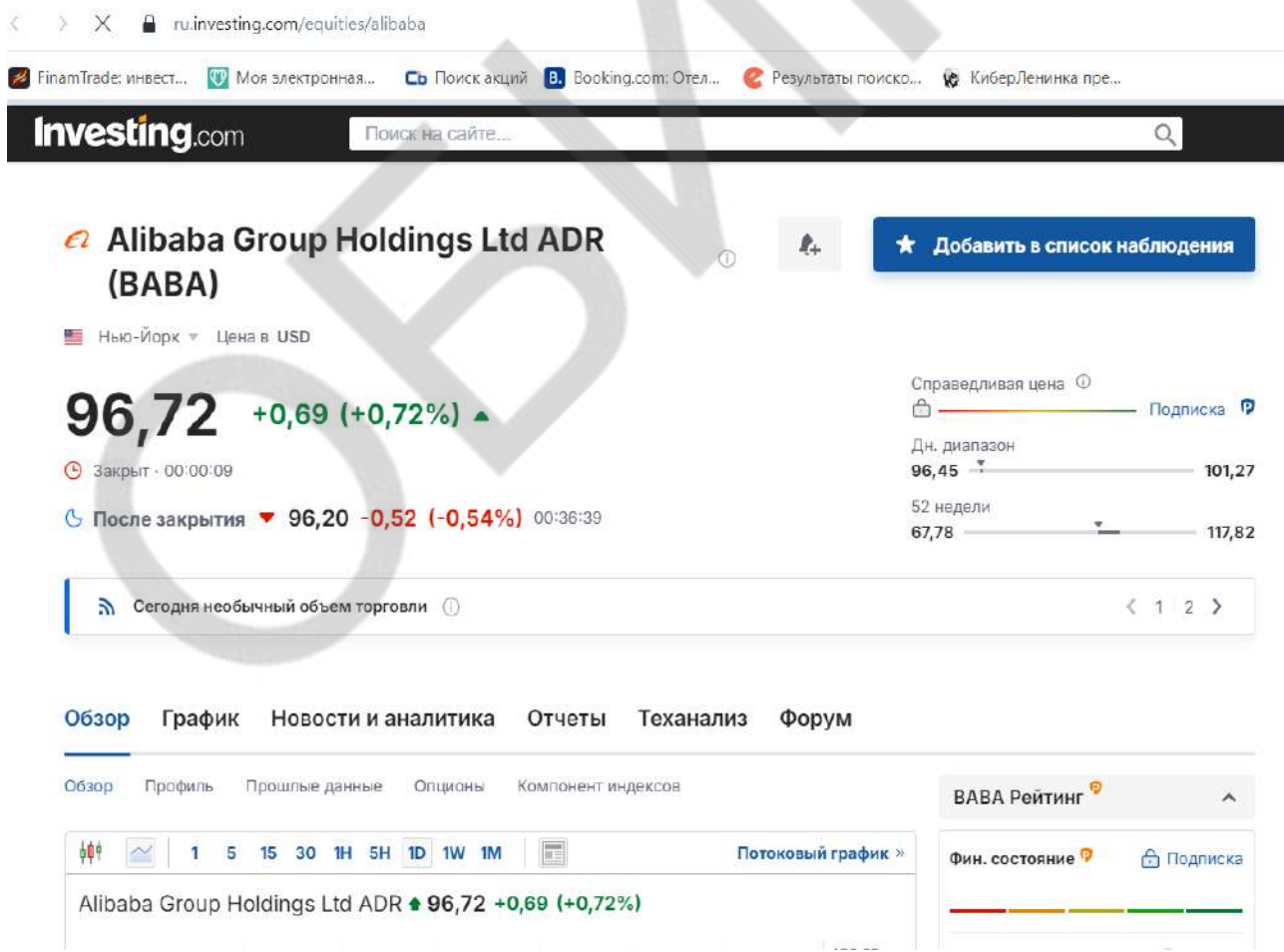


РЫНОЧНЫЕ ДАННЫЕ НА 29.01.2025 г.

Alibaba ISIN US01609W1027



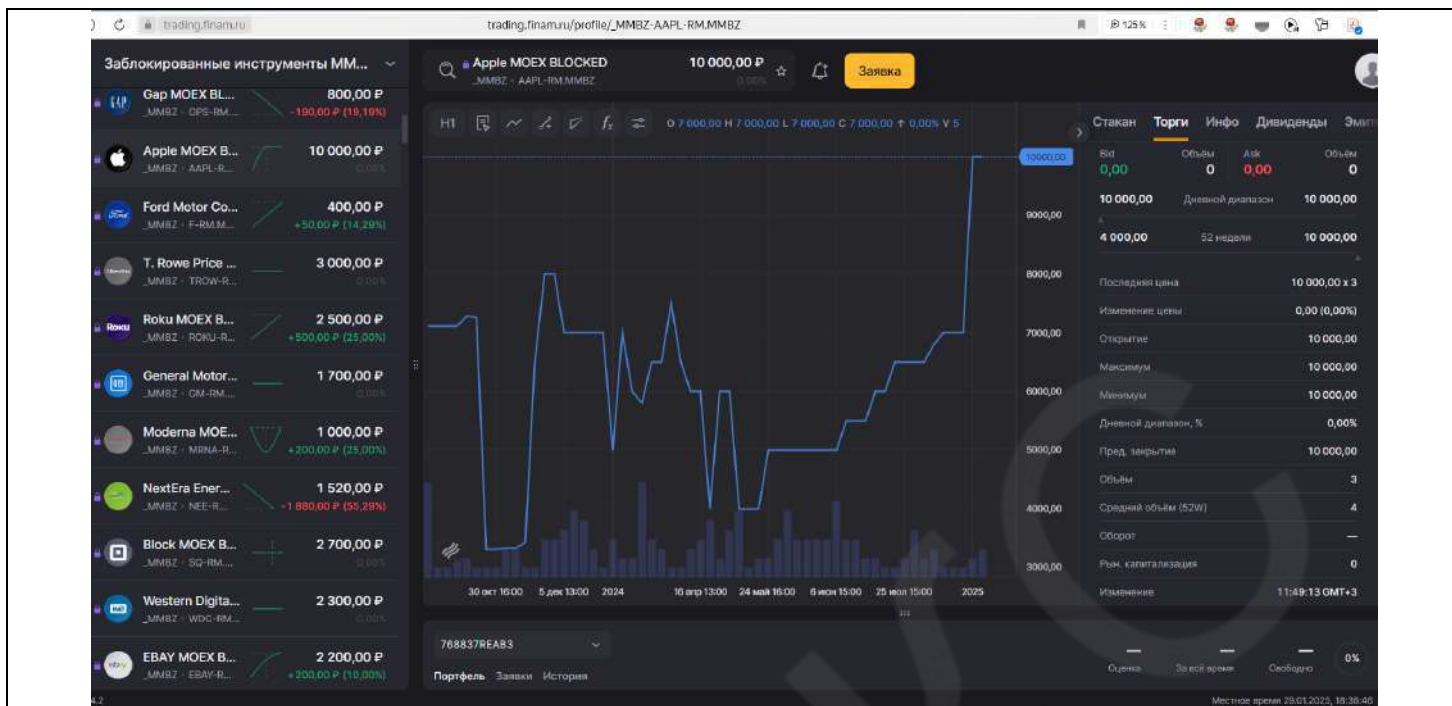
[https://trading.finam.ru/profile/\\_MMBZ-BABA-MMBZ](https://trading.finam.ru/profile/_MMBZ-BABA-MMBZ)



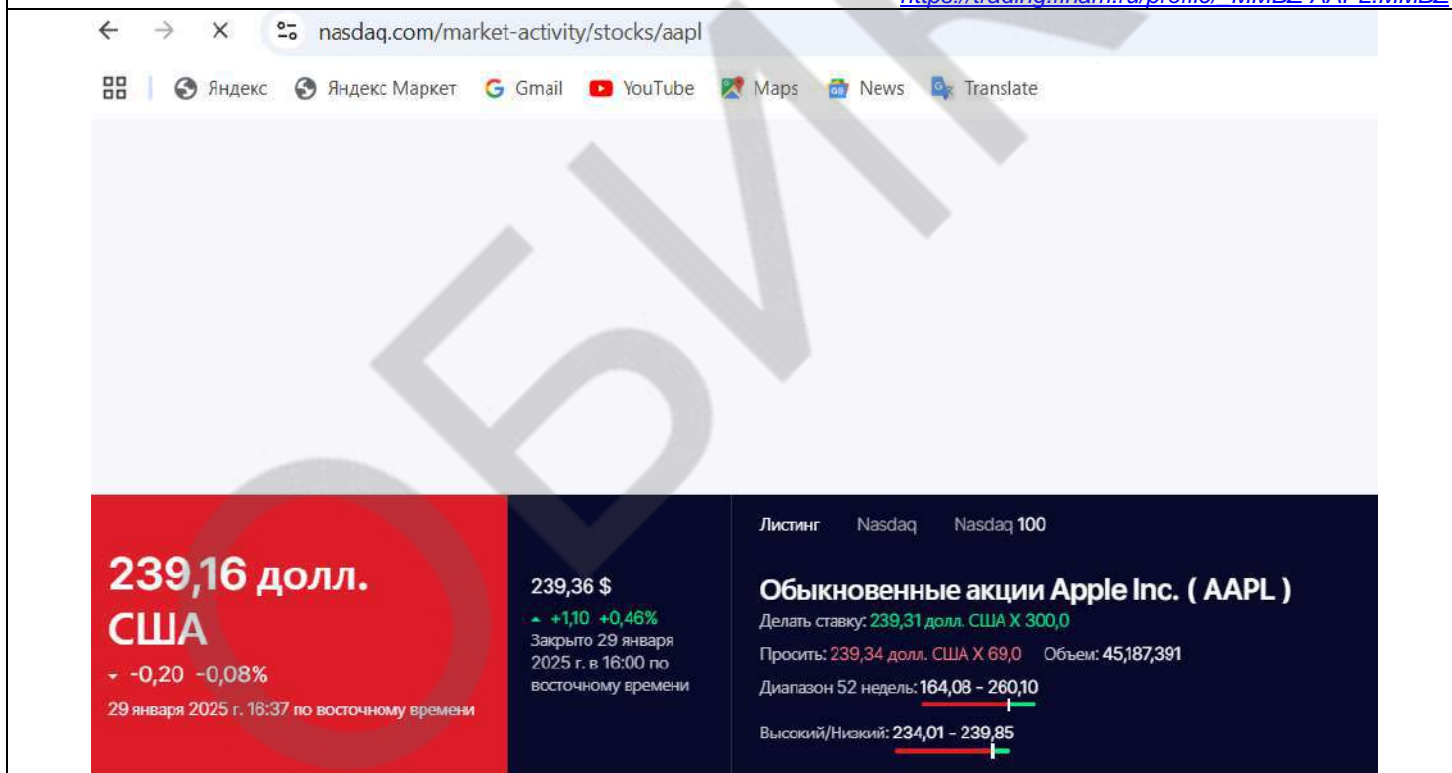
<https://ru.investing.com/equities/alibaba>

Apple. Inc. ISIN US0378331005





[https://trading.finam.ru/profile/\\_MMBZ-AAPL.MMBZ](https://trading.finam.ru/profile/_MMBZ-AAPL.MMBZ)



Мои цитаты : AAPL МСТР ПРИЛОЖЕНИЯ КЛОВ АМД НВДА НФЛХ БИДУ ЛИ CMCSA ВТРС VRTX РОКУ РУРЛ мРНК МОМО МОНЕТА БИИБ АМЗН АДБЭ ТТW

Кавычки  
 Краткое  
 содержание  
 В реальном  
 времени

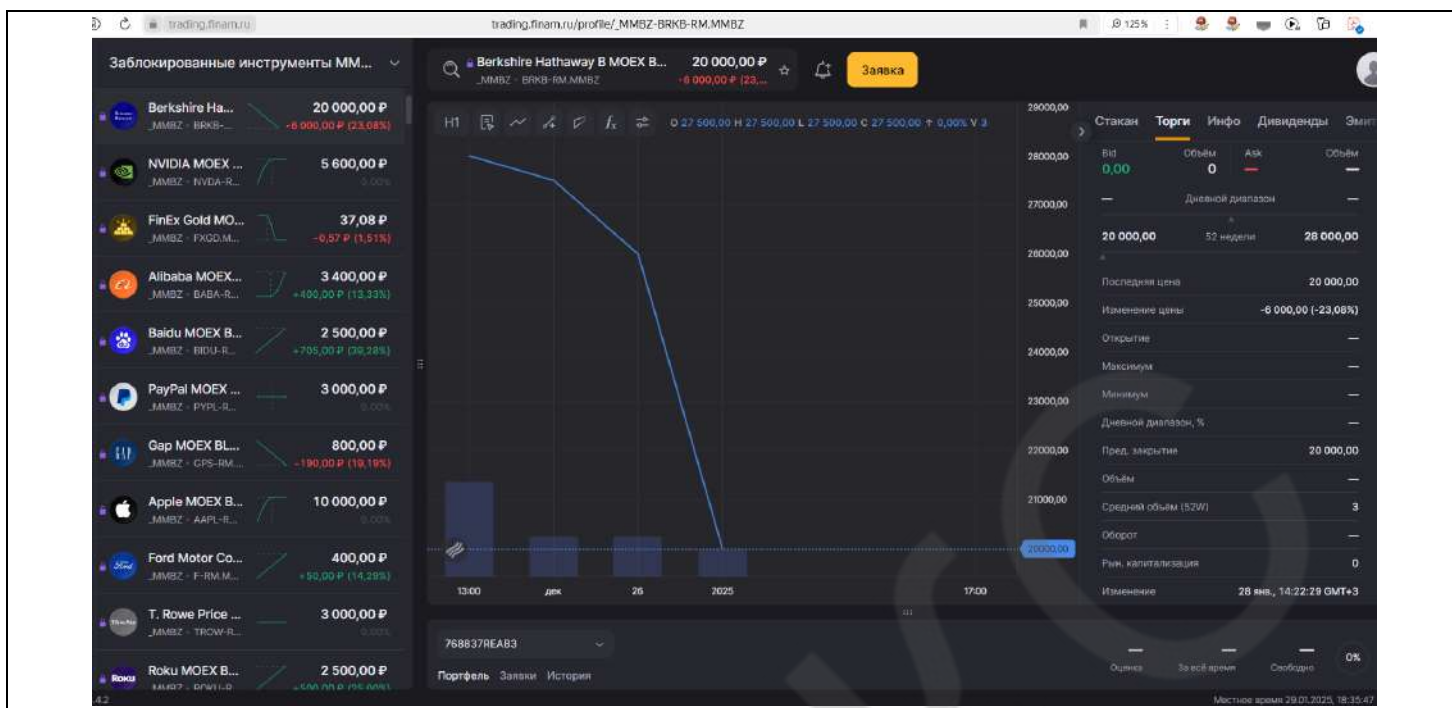
### Обыкновенные акции Apple Inc. (AAPL)

1D 5D 1M 6M С начала года на сегодняшний день 1 год 5 лет МАКС

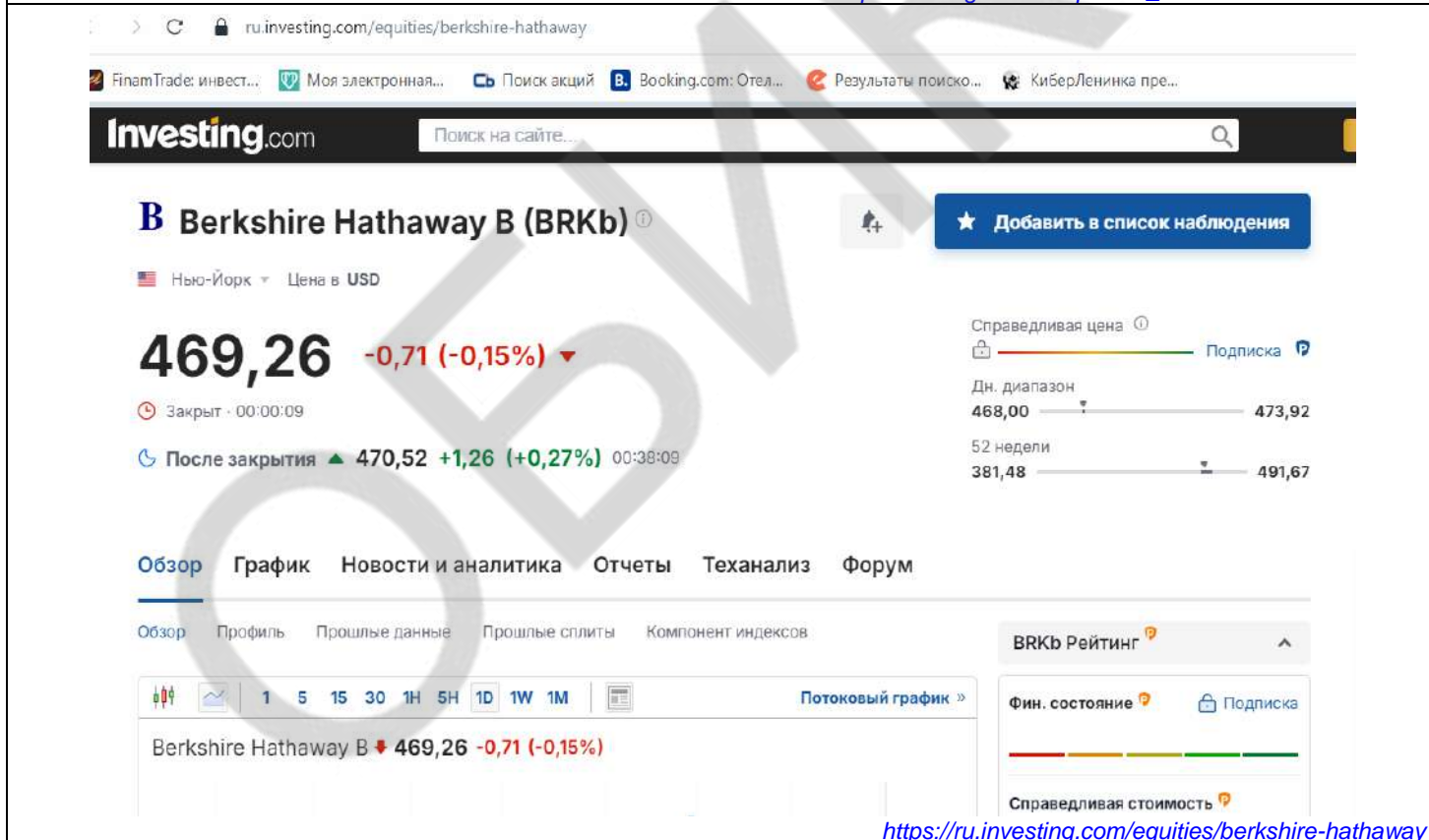
<https://www.nasdaq.com/market-activity/stocks/aapl>

**Berkshire Hathaway ISIN US0846707026**



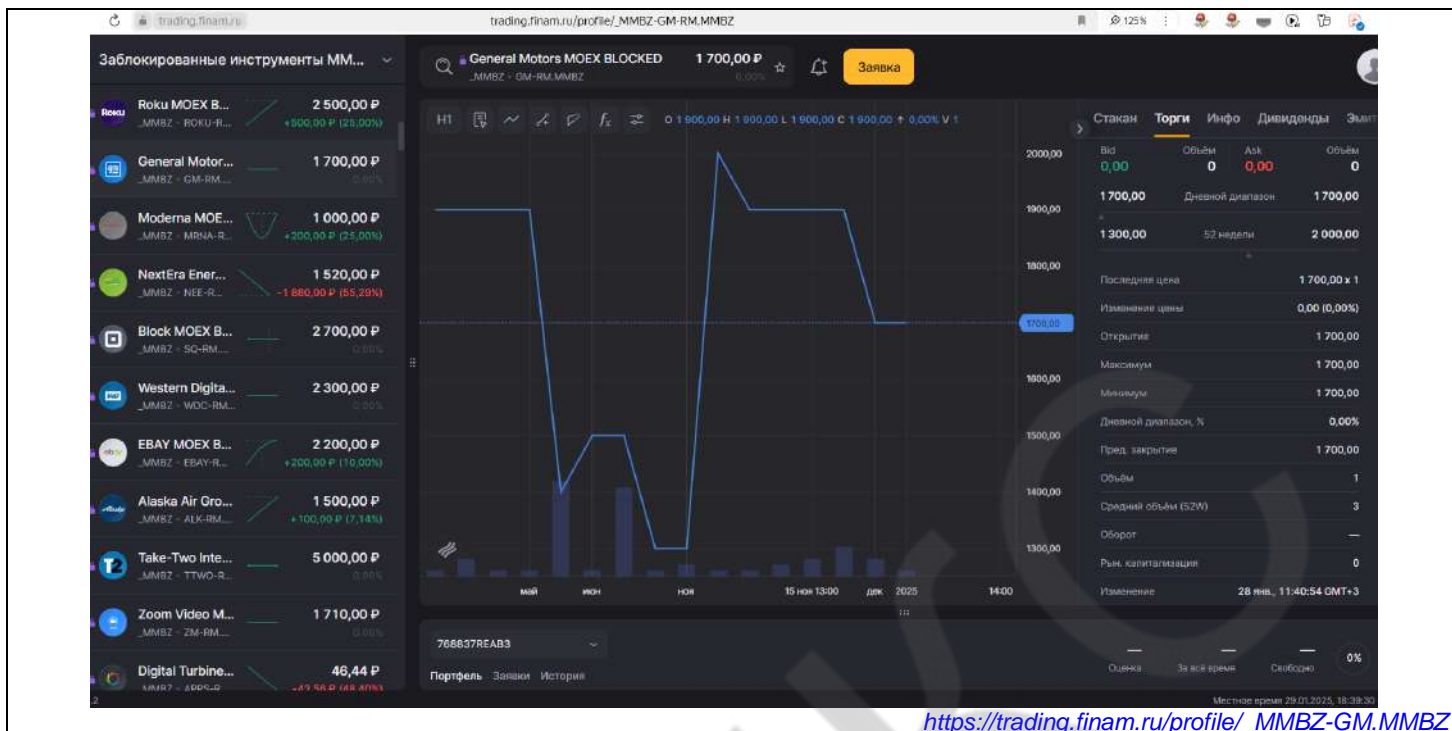


[https://trading.finam.ru/profile/\\_MMBZ-BRK%20B.MMBZ](https://trading.finam.ru/profile/_MMBZ-BRK%20B.MMBZ)

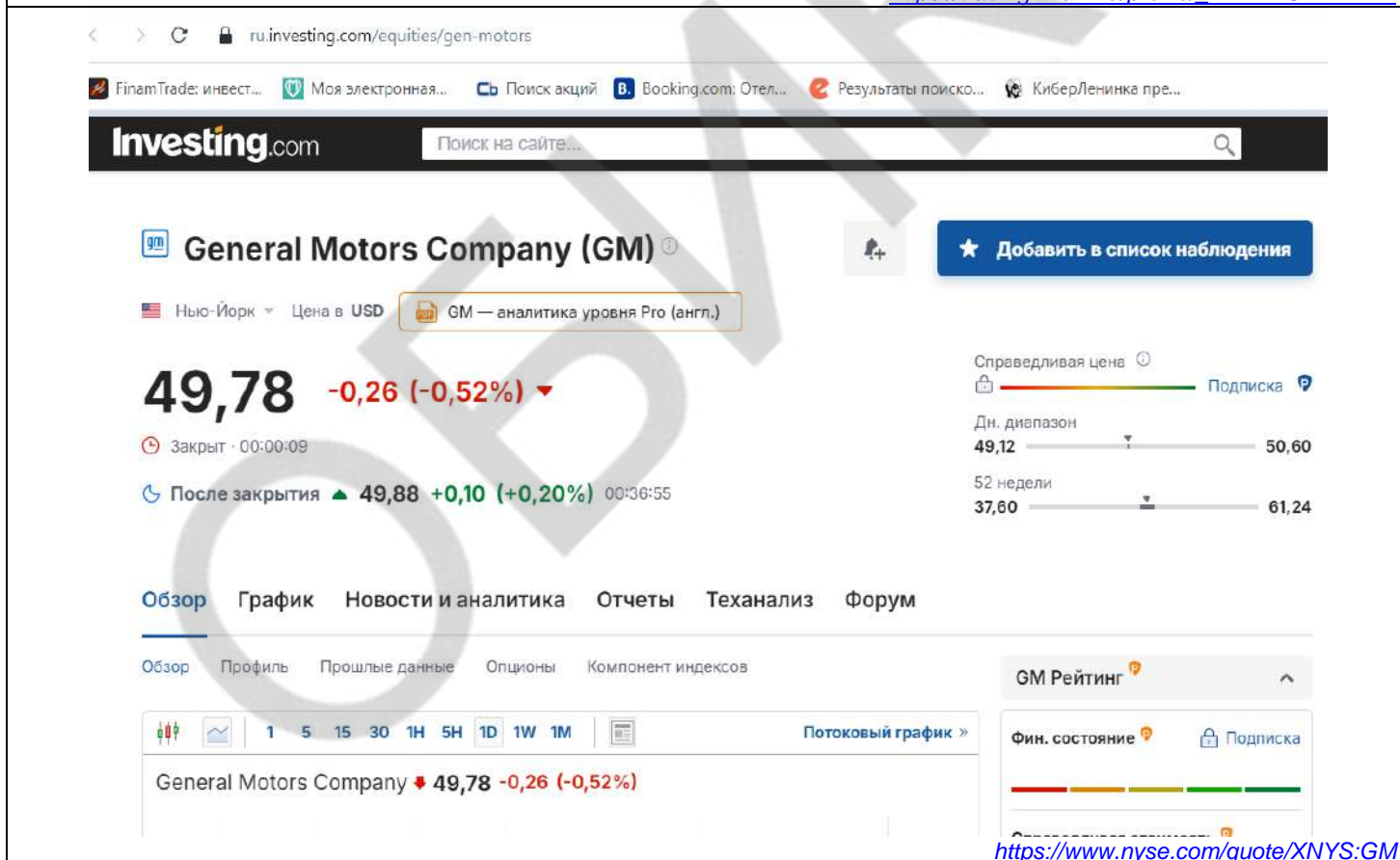


<https://ru.investing.com/equities/berkshire-hathaway>

**General Motors ISIN US37045V1008**

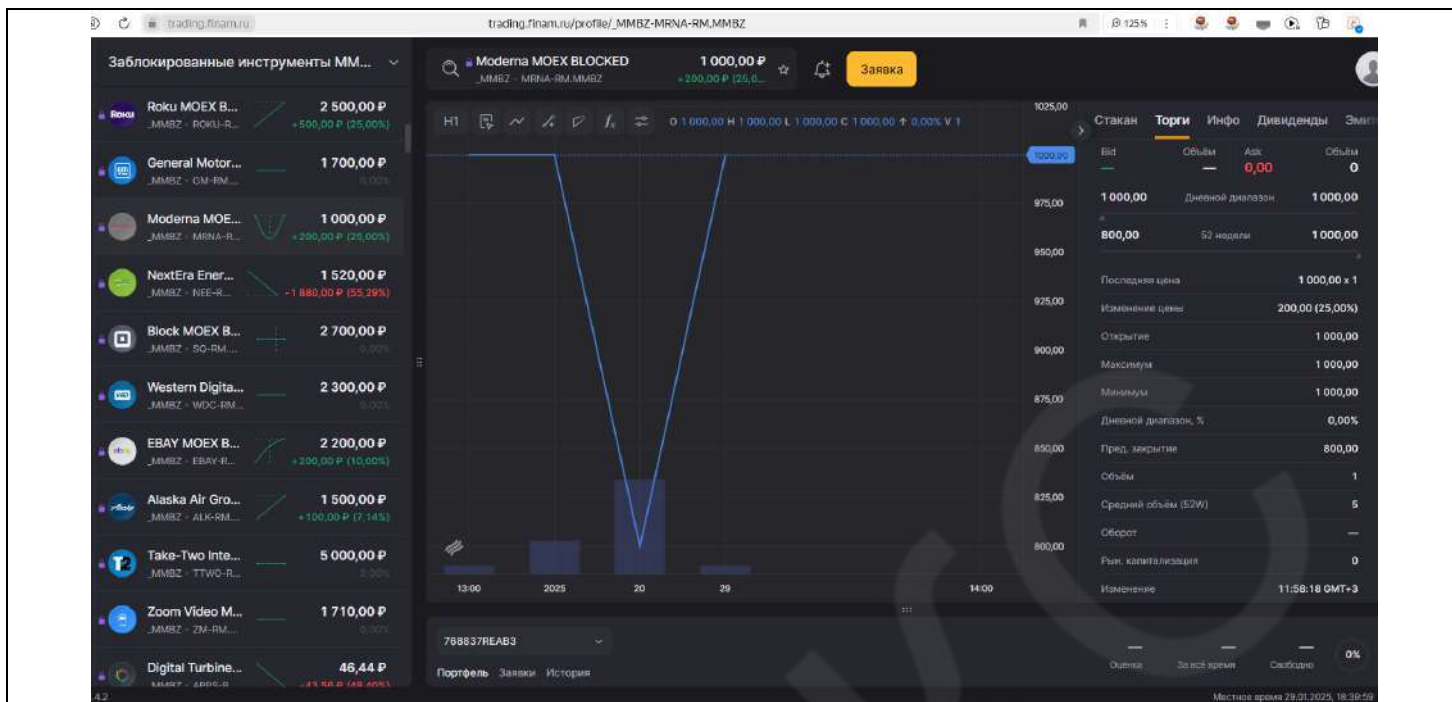


<https://trading.finam.ru/profile/MMBZ-GM.RM.MMBZ>

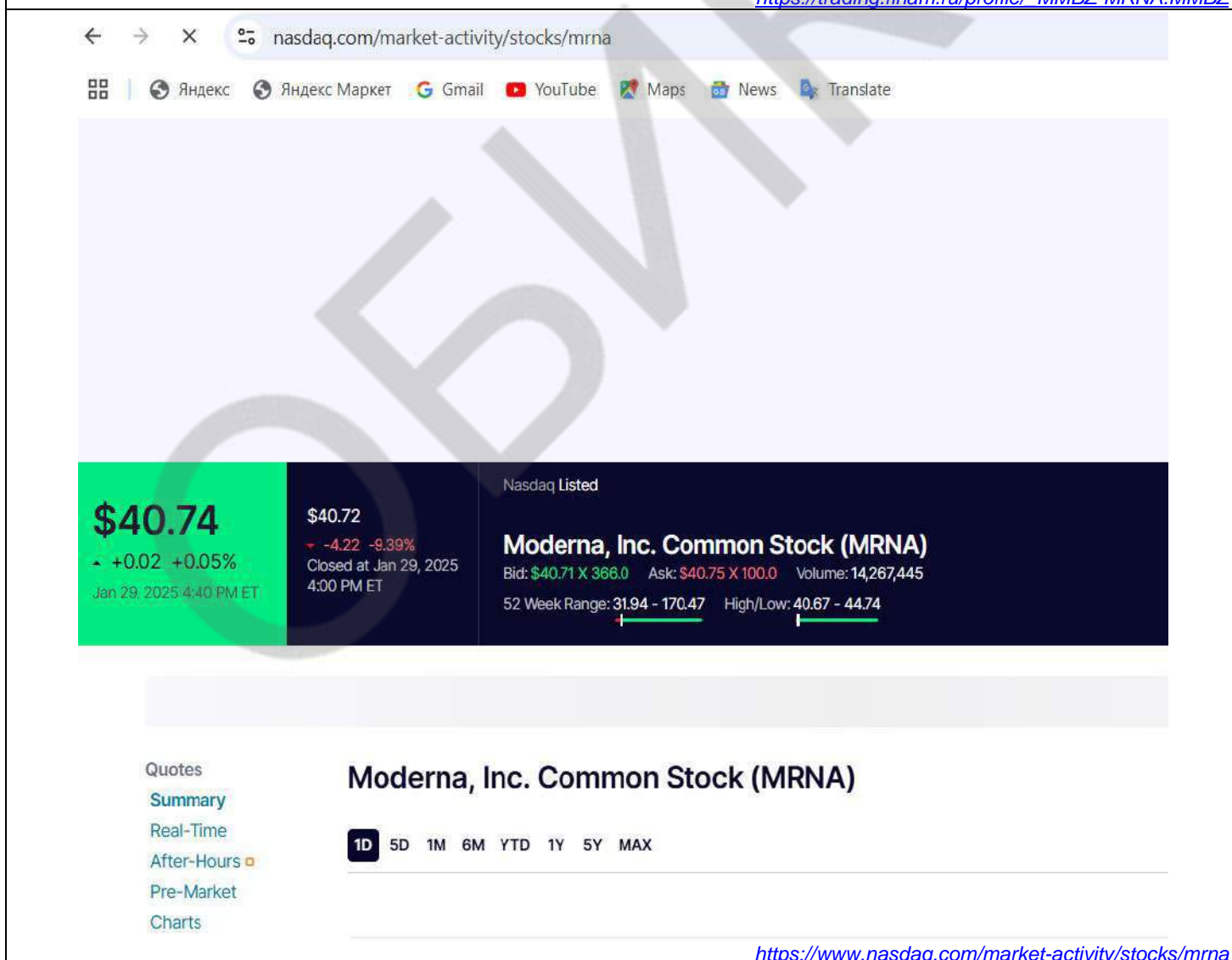


<https://www.nyse.com/quote/XNYS:GM>

Moderna Inc. ISIN US60770K1079



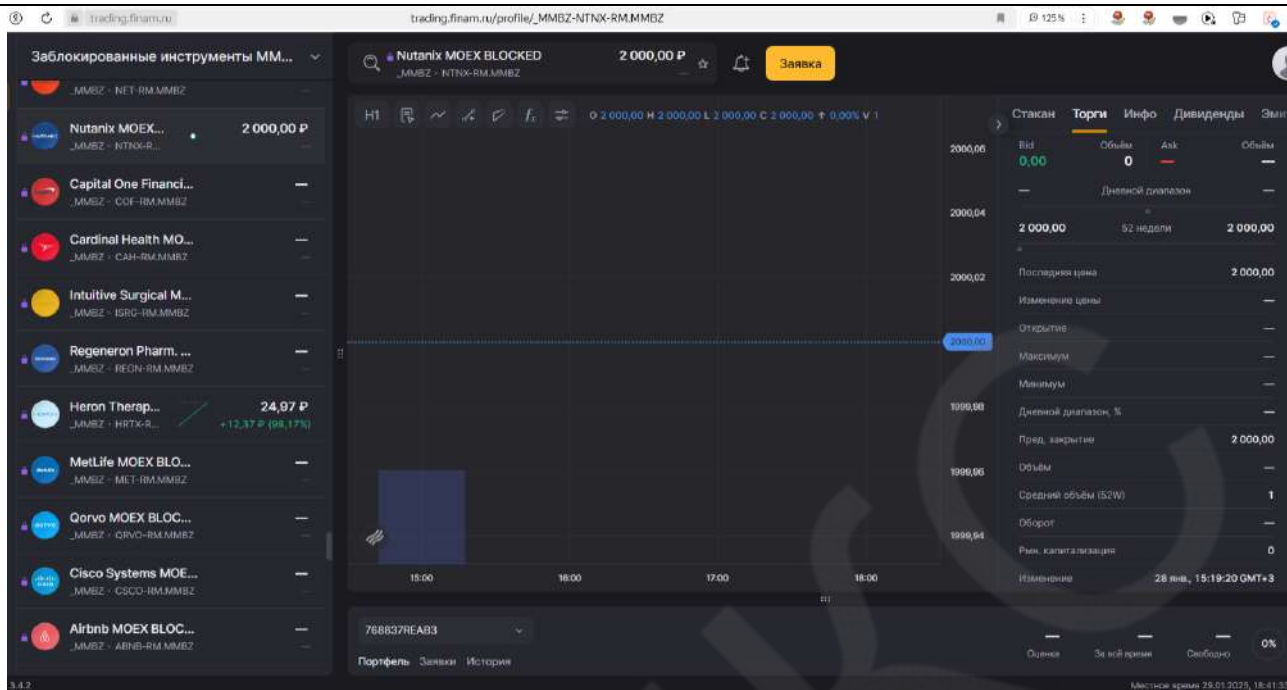
[https://trading.finam.ru/profile/\\_MMBZ-MRNR-MMBZ](https://trading.finam.ru/profile/_MMBZ-MRNR-MMBZ)



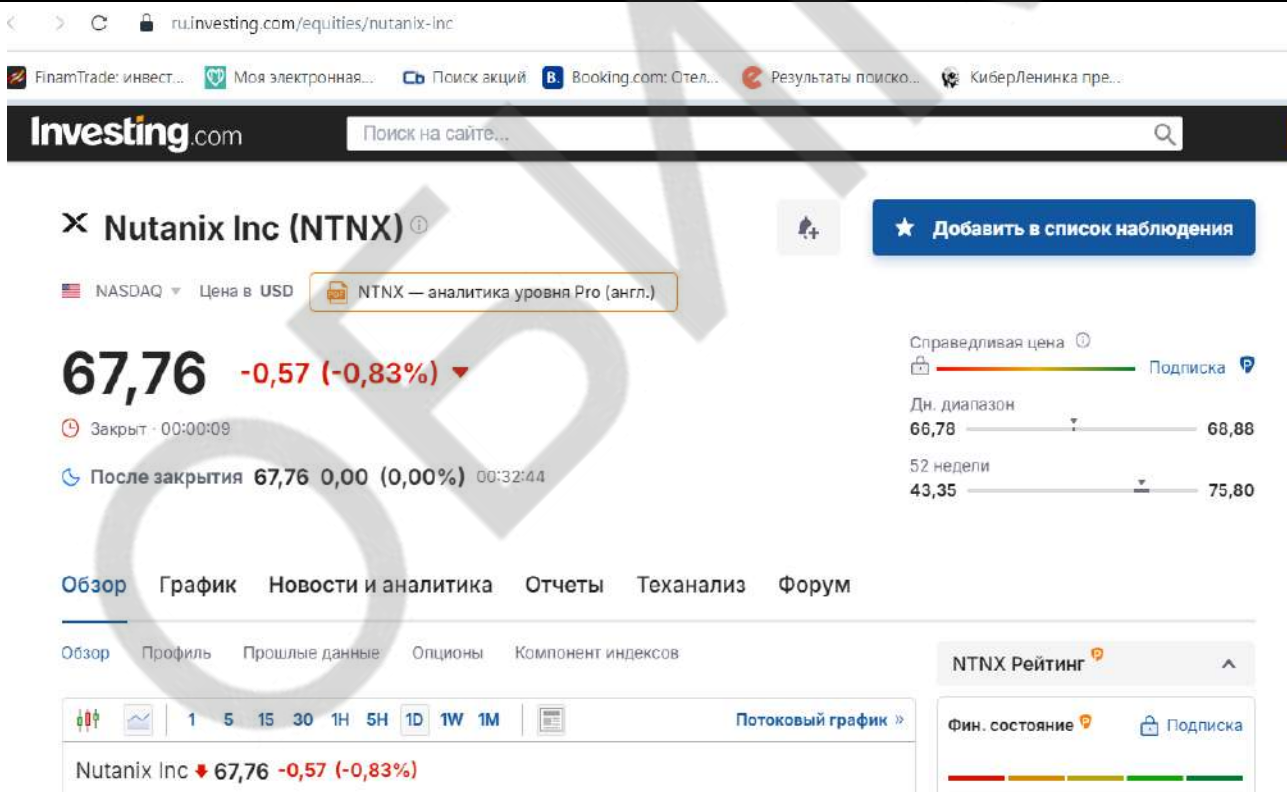
<https://www.nasdaq.com/market-activity/stocks/mrna>



### Nutanix ISIN US67059N1081



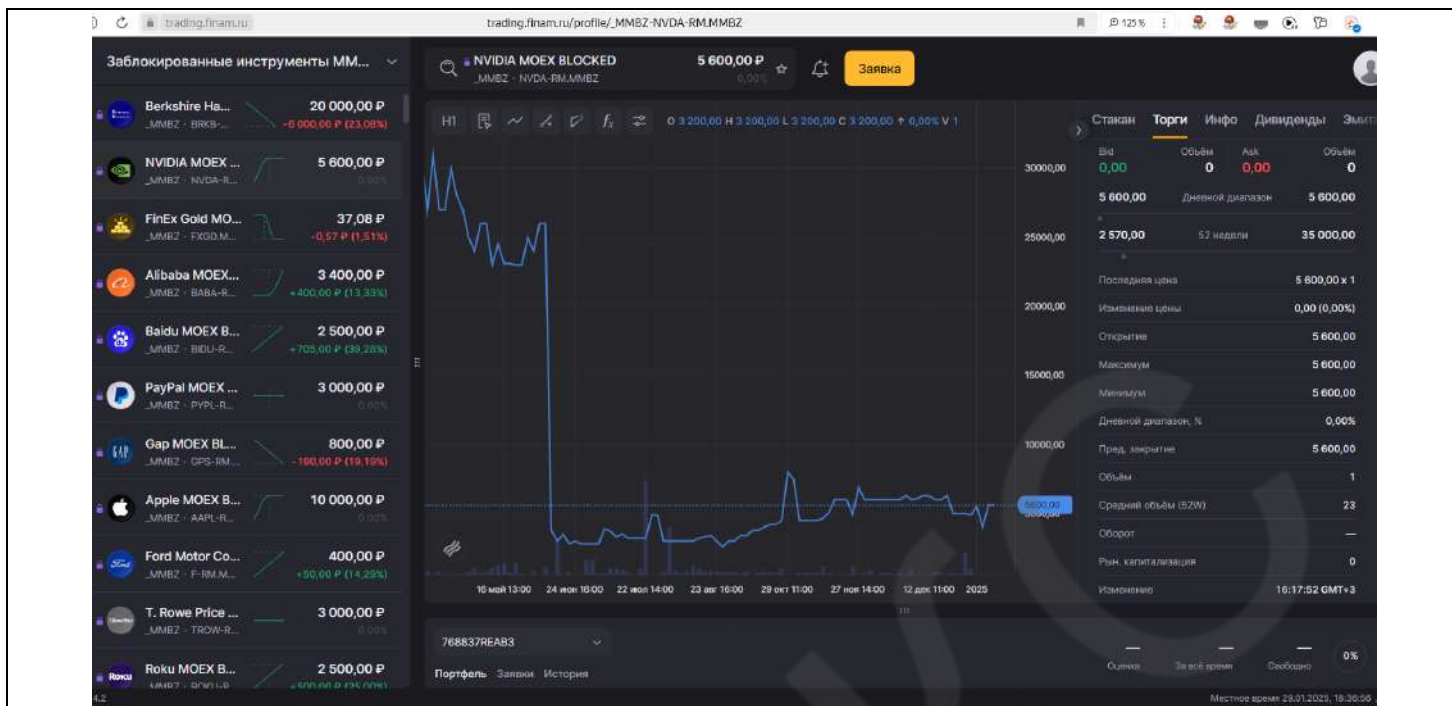
[https://trading.finam.ru/profile/\\_MMBZ-NTNX.MMBZ](https://trading.finam.ru/profile/_MMBZ-NTNX.MMBZ)



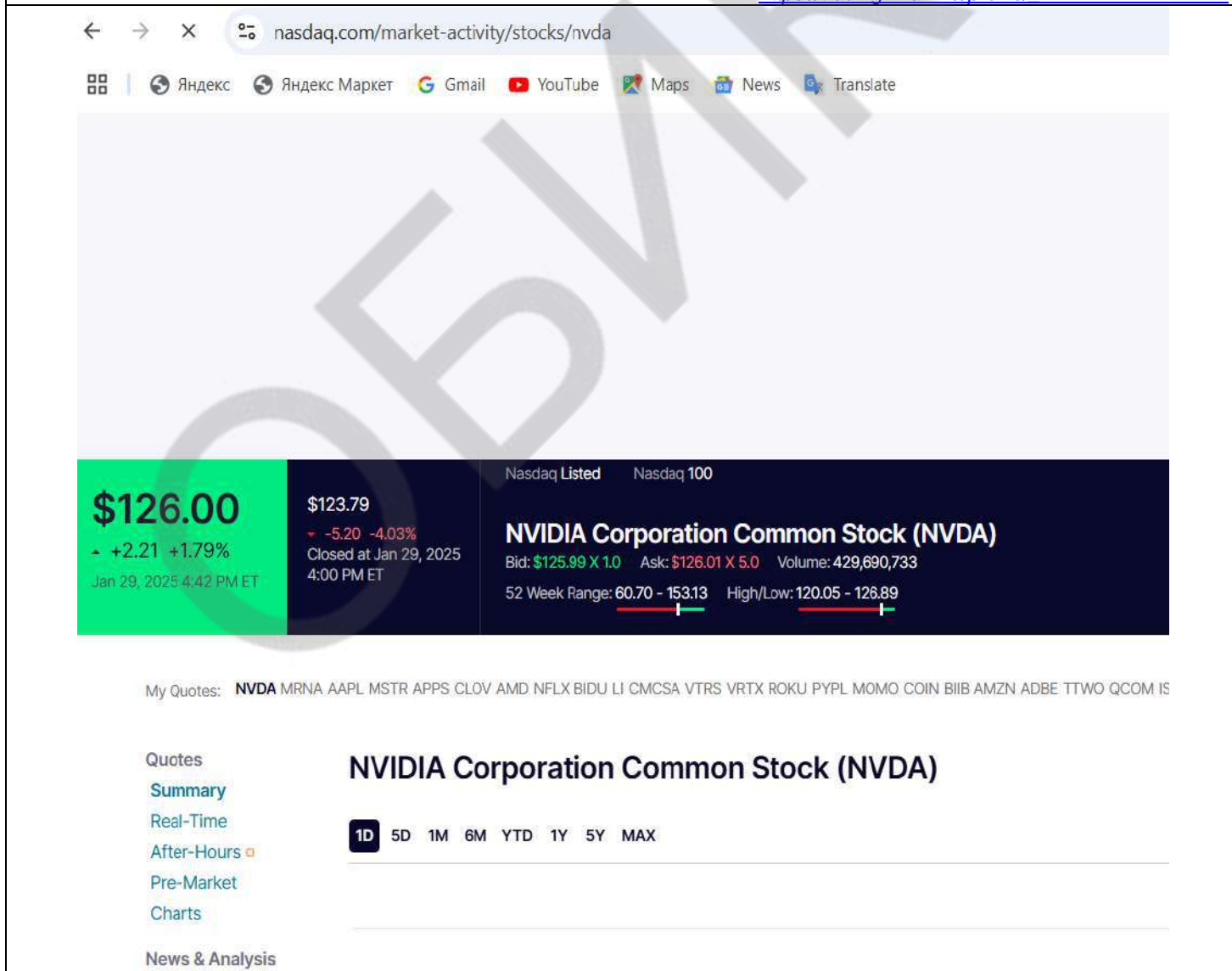
<https://ru.investing.com/equities/nutanix-inc>

### NVIDIA Corporation ISIN US67066G1040



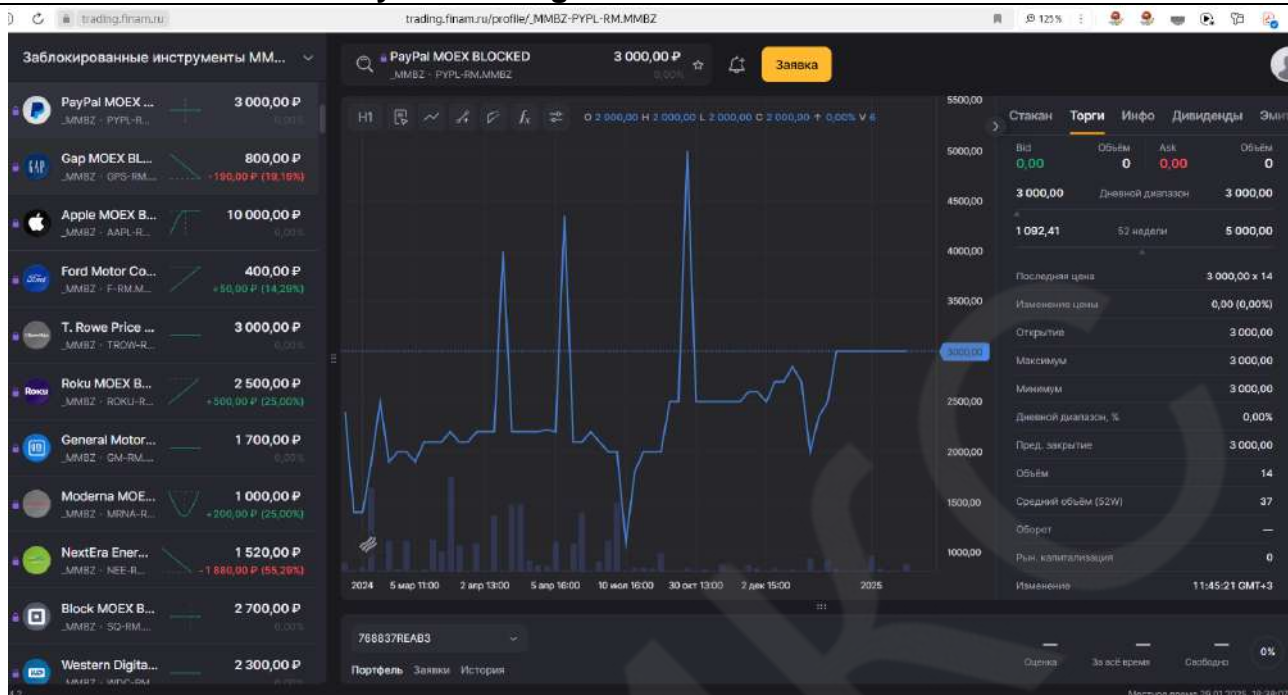


<https://trading.finam.ru/profile/MMBZ-NVDA.MMBZ>



<https://www.nasdaq.com/market-activity/stocks/nvda>

## PayPal Holdings. Inc. ISIN US70450Y1038



[https://trading.finam.ru/profile/\\_MMBZ-PYPL.MMBZ](https://trading.finam.ru/profile/_MMBZ-PYPL.MMBZ)

[nasdaq.com/market-activity/stocks/pypl](https://www.nasdaq.com/market-activity/stocks/pypl)

Яндекс | Яндекс Маркет | Gmail | YouTube | Maps | News | Translate



My Quotes: **PYPL** NVDA MRNA AAPL MSTR APPS CLOV AMD NFLX BIDU LI CMCSA VTRS VRTX ROKU MOMO COIN BIIB AMZN ADBE TTWO QCOM ISRG ZI

Quotes  
 Summary  
 Real-Time  
 After-Hours  
 Pre-Market  
 Charts

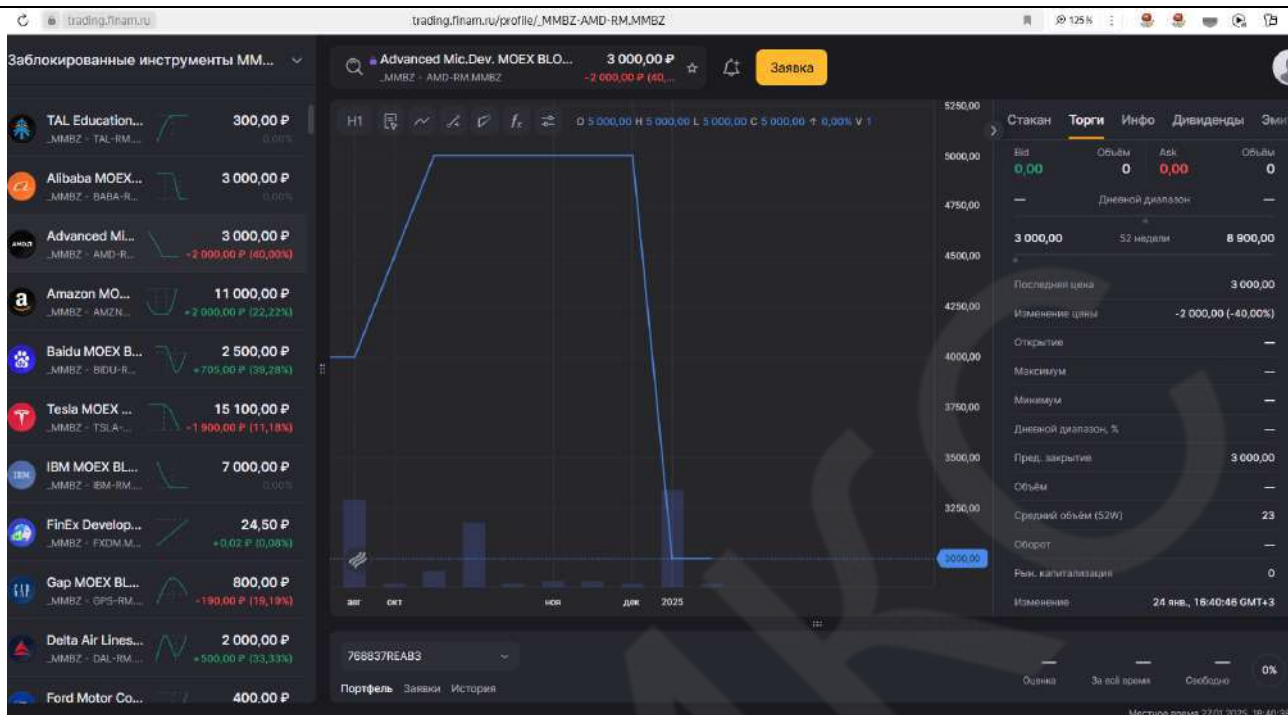
### PayPal Holdings, Inc. Common Stock (PYPL)

1D 5D 1M 6M YTD 1Y 5Y MAX

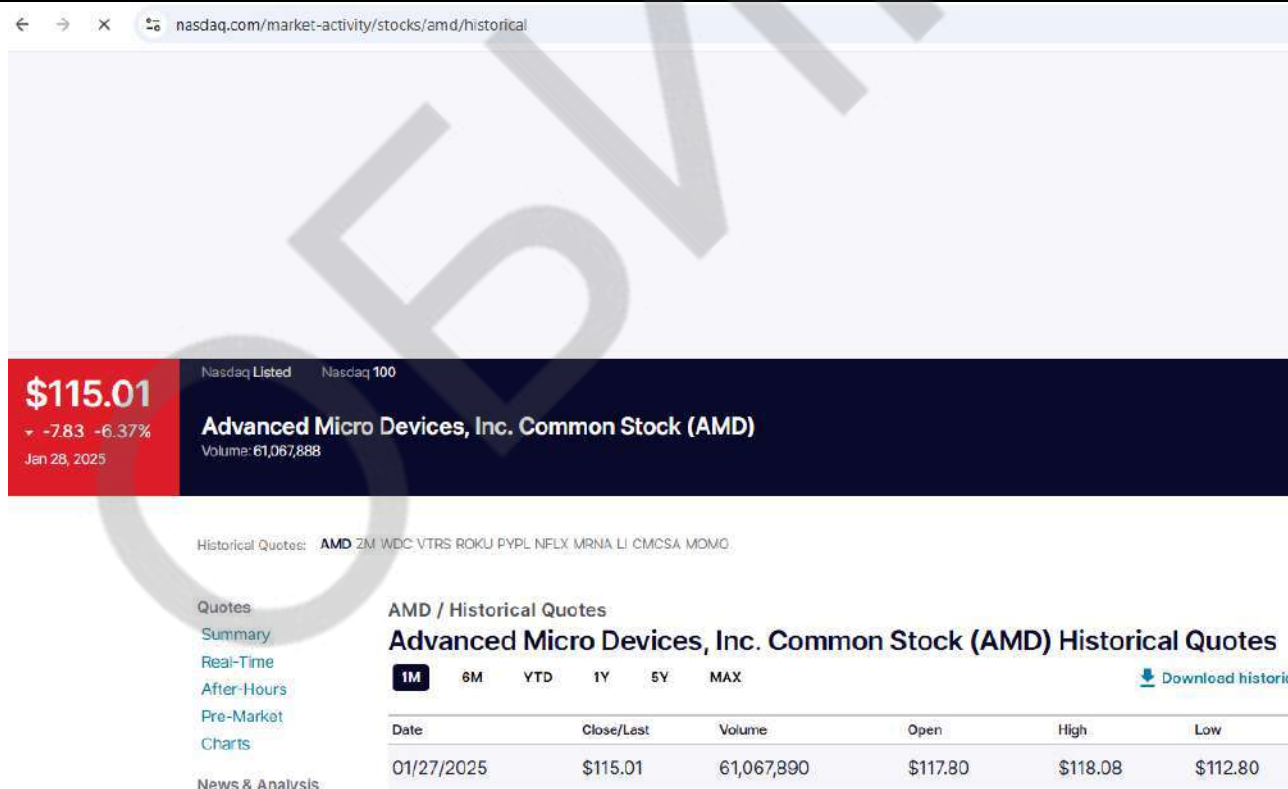
<https://www.nasdaq.com/market-activity/stocks/pypl>

РЫНОЧНЫЕ ДАННЫЕ НА 27.01.2025 г.

Advanced Micro Devices ISIN US0079031078



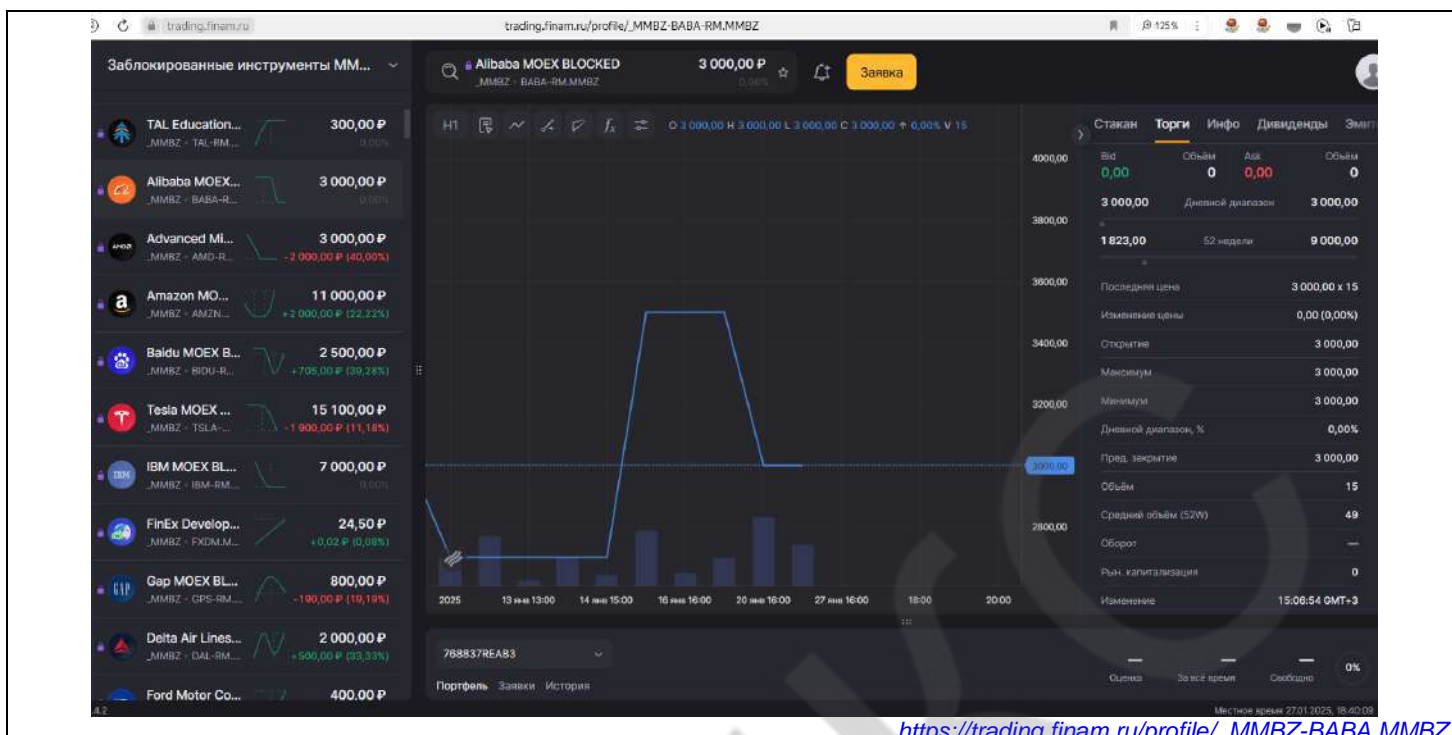
<https://trading.finam.ru/profile/MMBZ-AMD-RM.MMBZ>



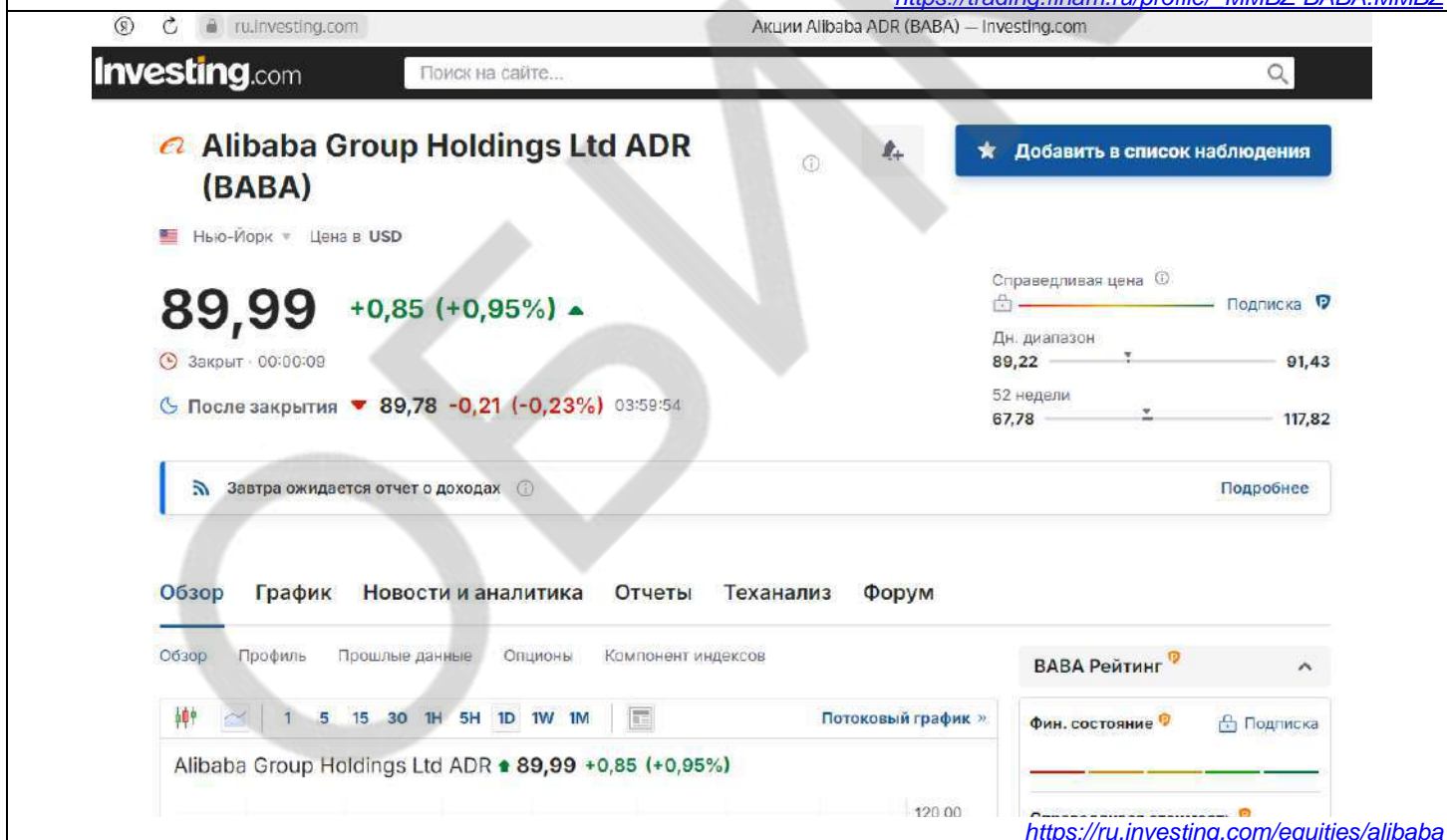
<https://www.nasdaq.com/market-activity/stocks/amd>

Alibaba ISIN US01609W1027





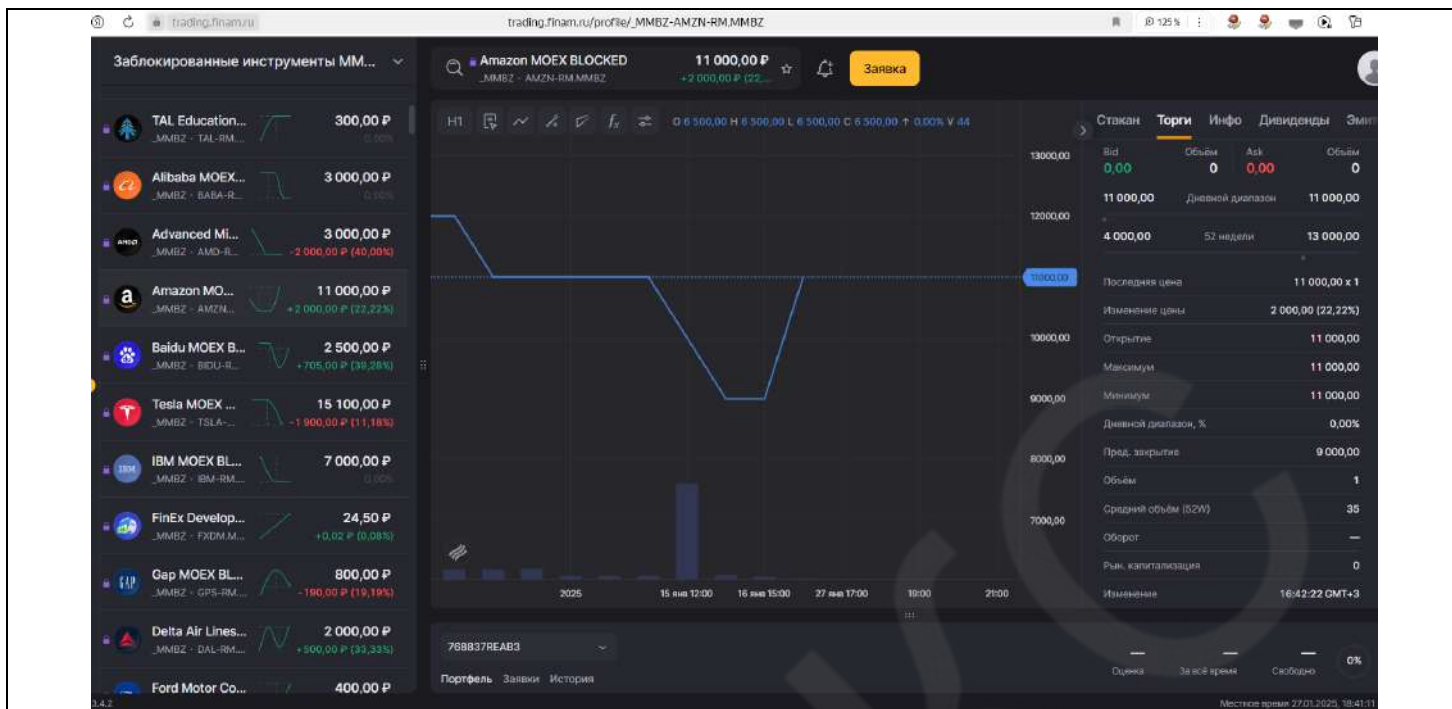
[https://trading.finam.ru/profile/\\_MMBZ-BABA-MM...](https://trading.finam.ru/profile/_MMBZ-BABA-MM...)



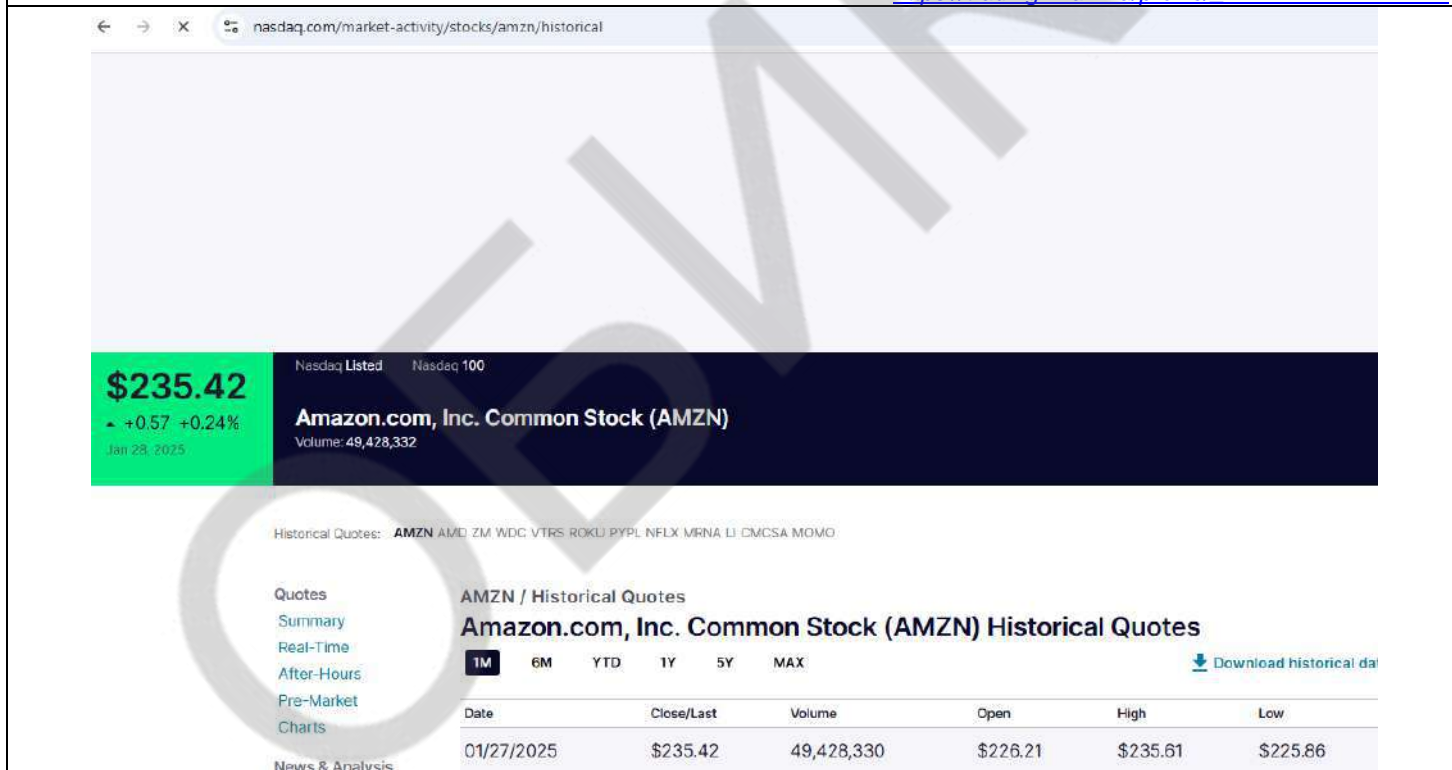
<https://ru.investing.com/equities/alibaba>

Amazon.com, Inc. ISIN US0231351067



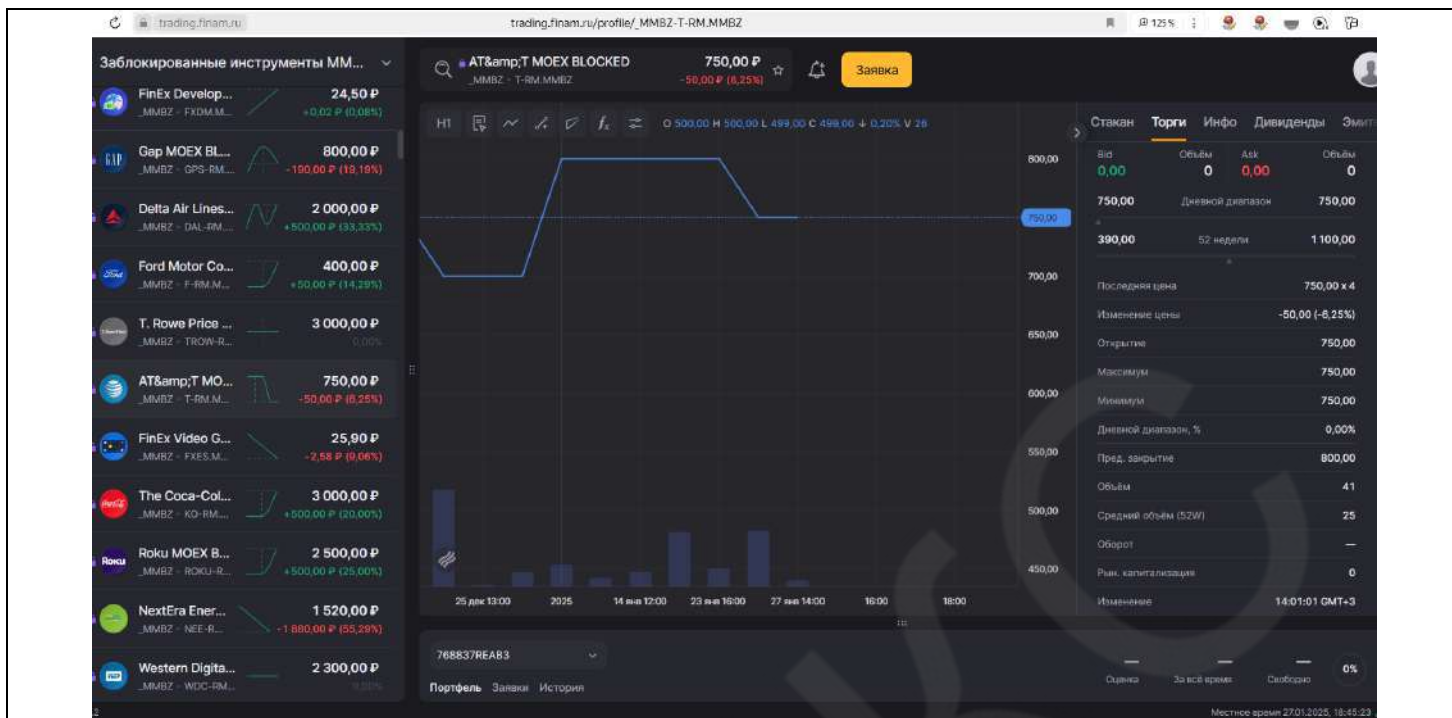


<https://trading.finam.ru/profile/MMBZ-AMZN.MMBZ>

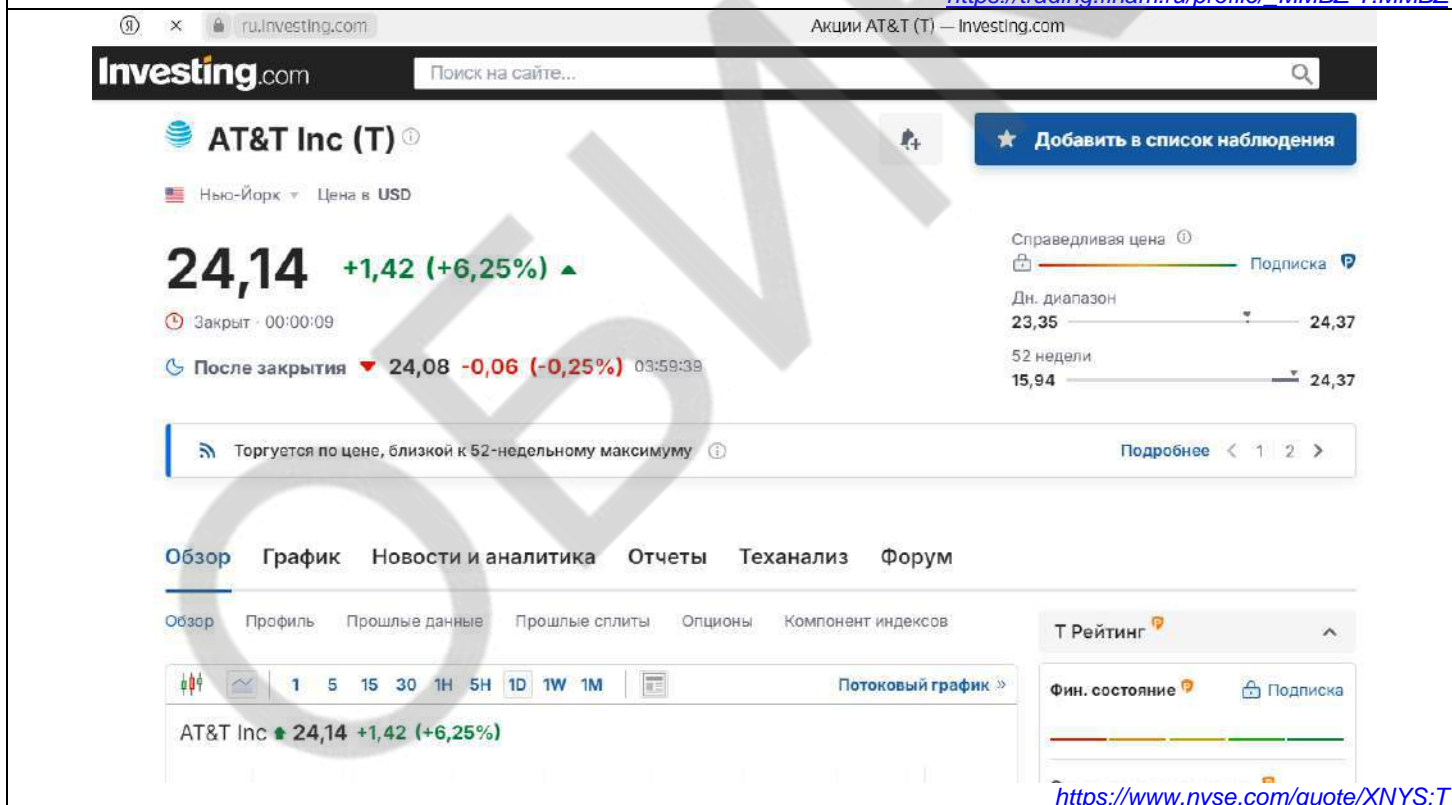


<https://www.nasdaq.com/market-activity/stocks/amzn>

**AT&T ISIN US00206R1023**

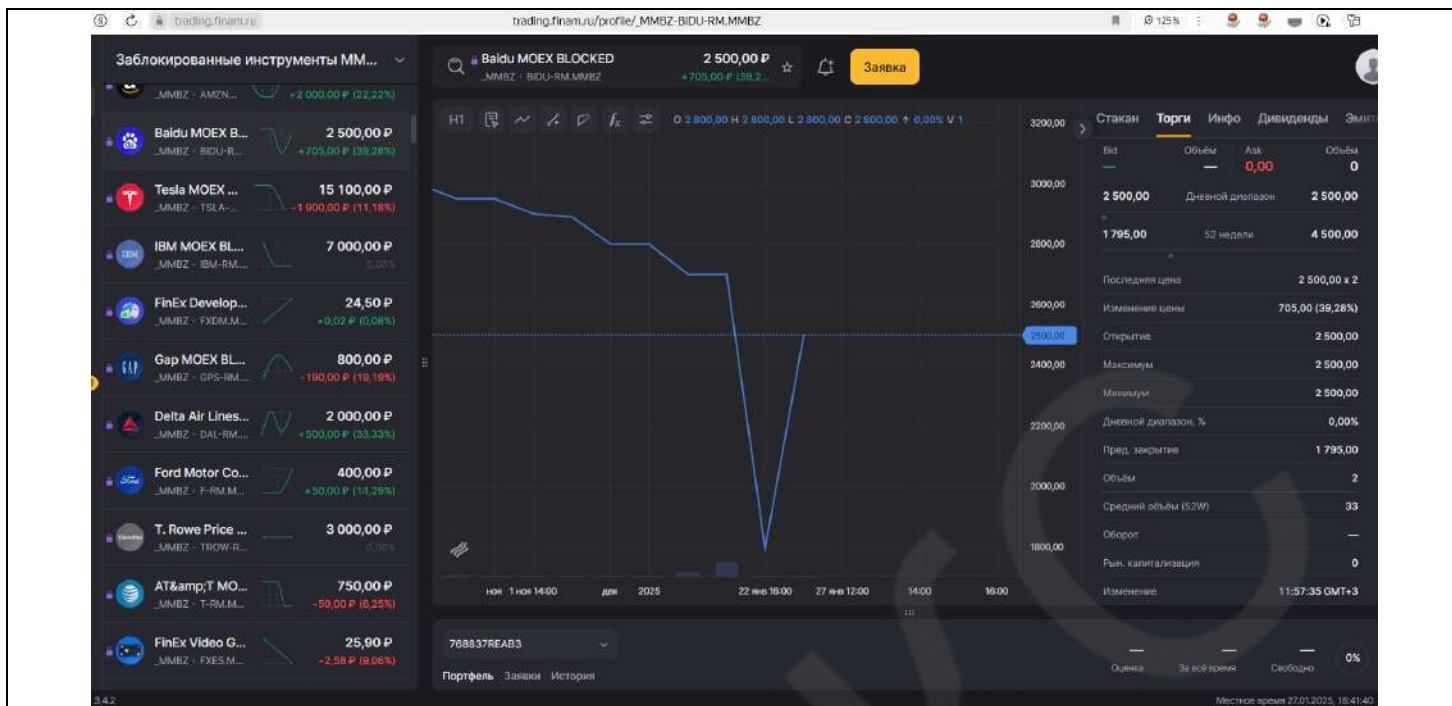


<https://trading.finam.ru/profile/MMBZ-T.MMBZ>

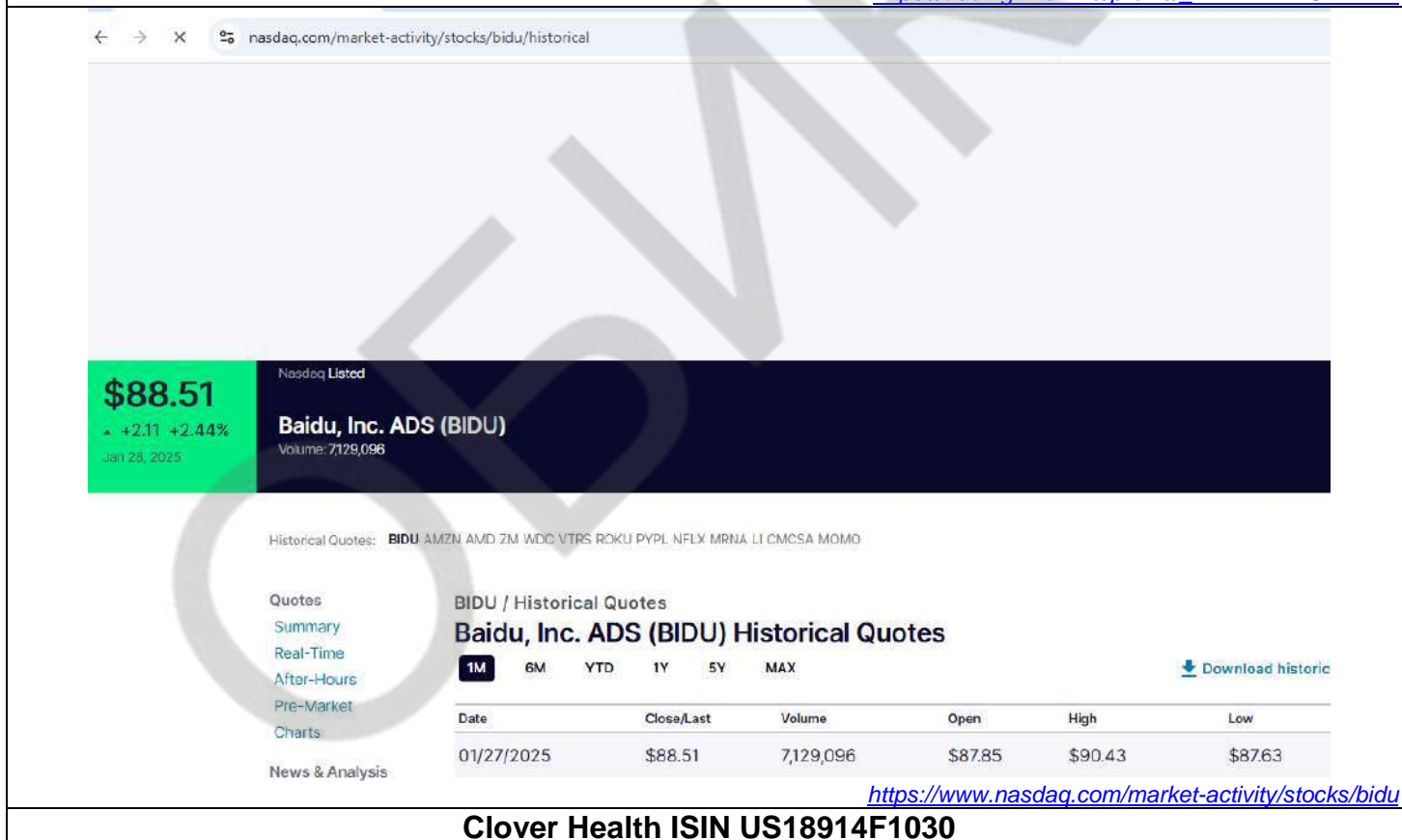


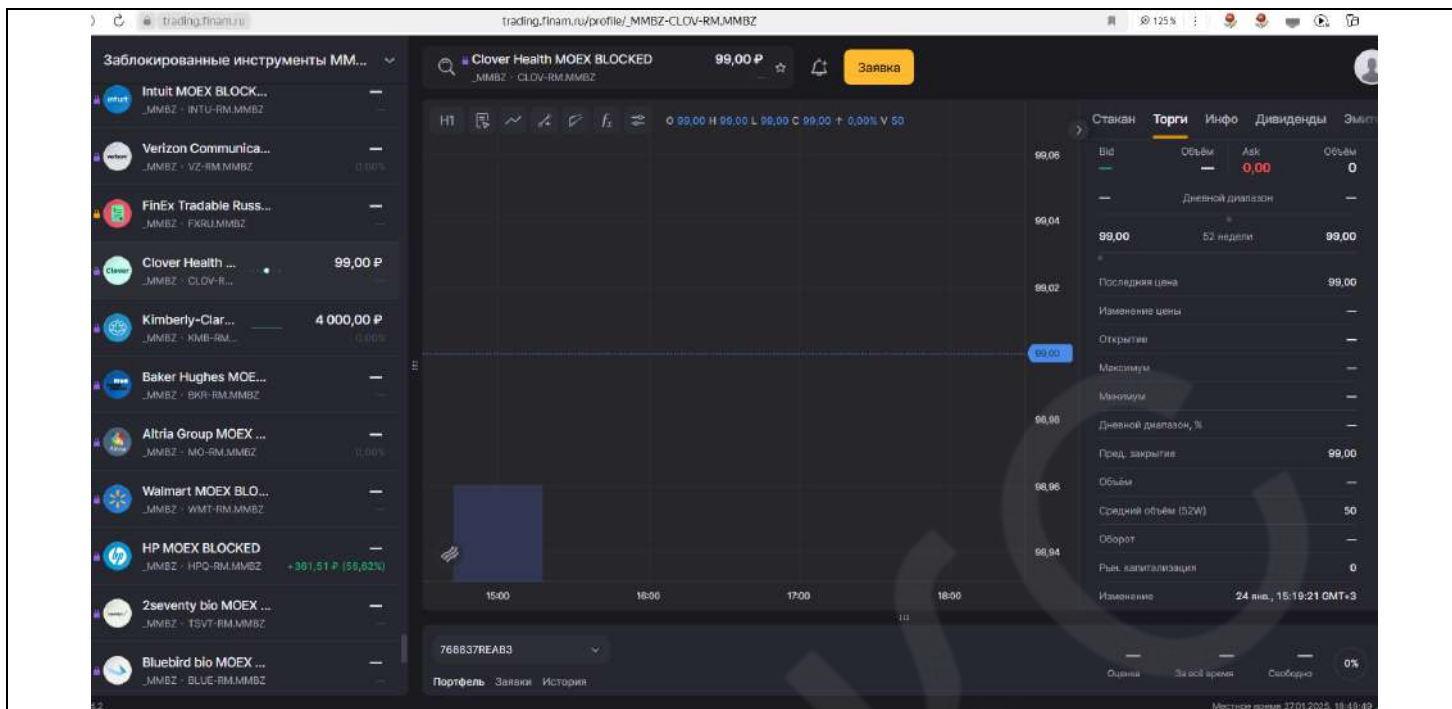
<https://www.nyse.com/quote/XNYS:T>

Baidu ISIN US0567521085

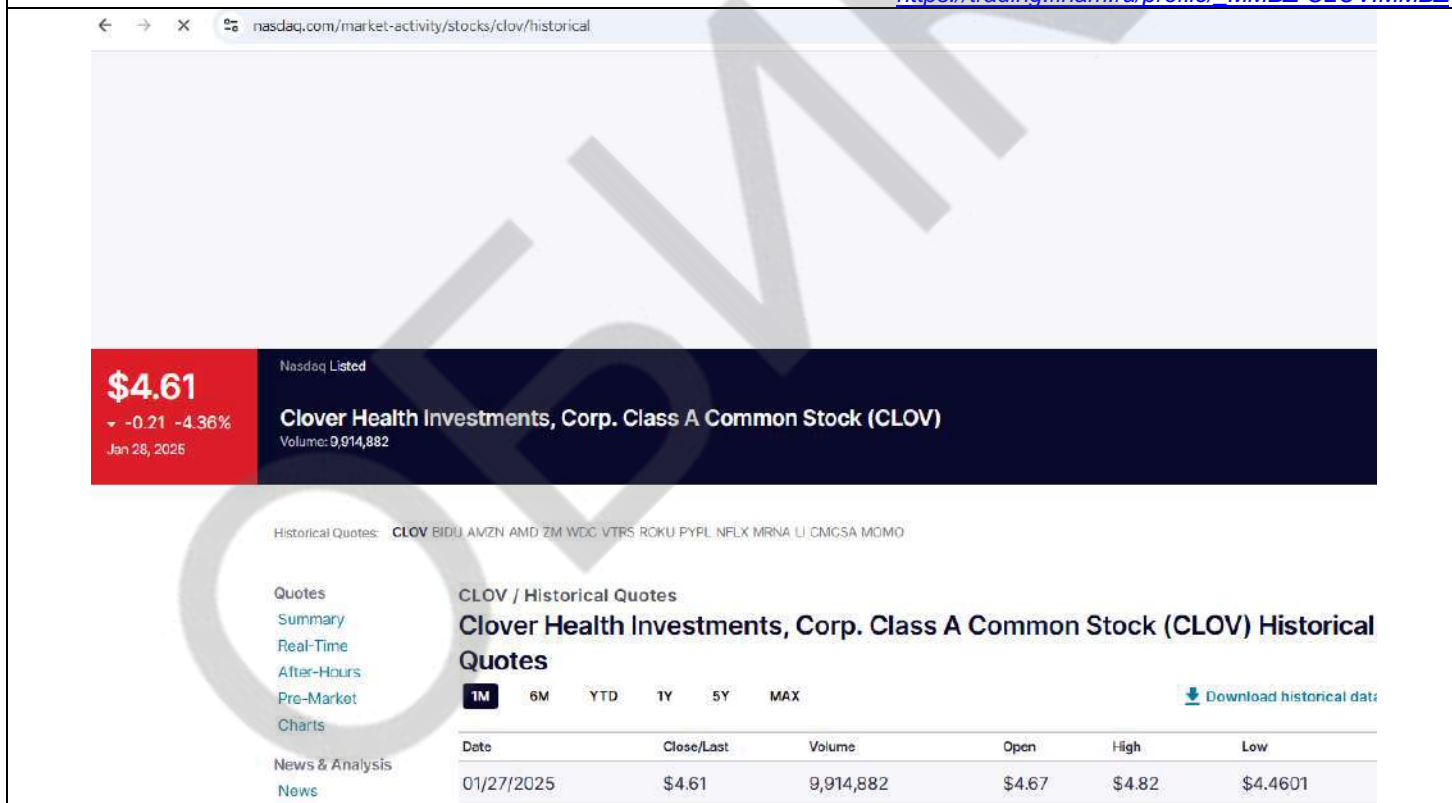


<https://trading.finam.ru/profile/MMBZ-BIDU.MMBZ>





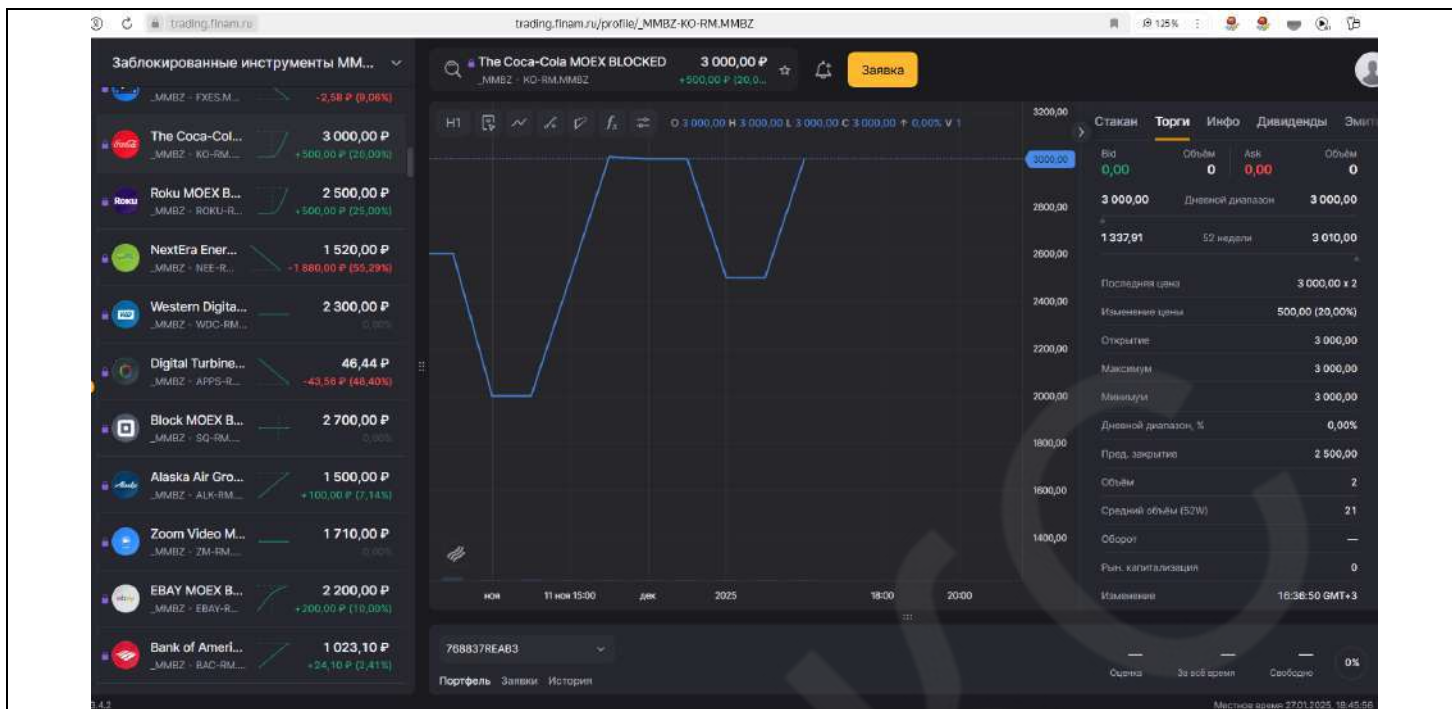
[https://trading.finam.ru/profile/\\_MMBZ-CLOV-RM.MMBZ](https://trading.finam.ru/profile/_MMBZ-CLOV-RM.MMBZ)



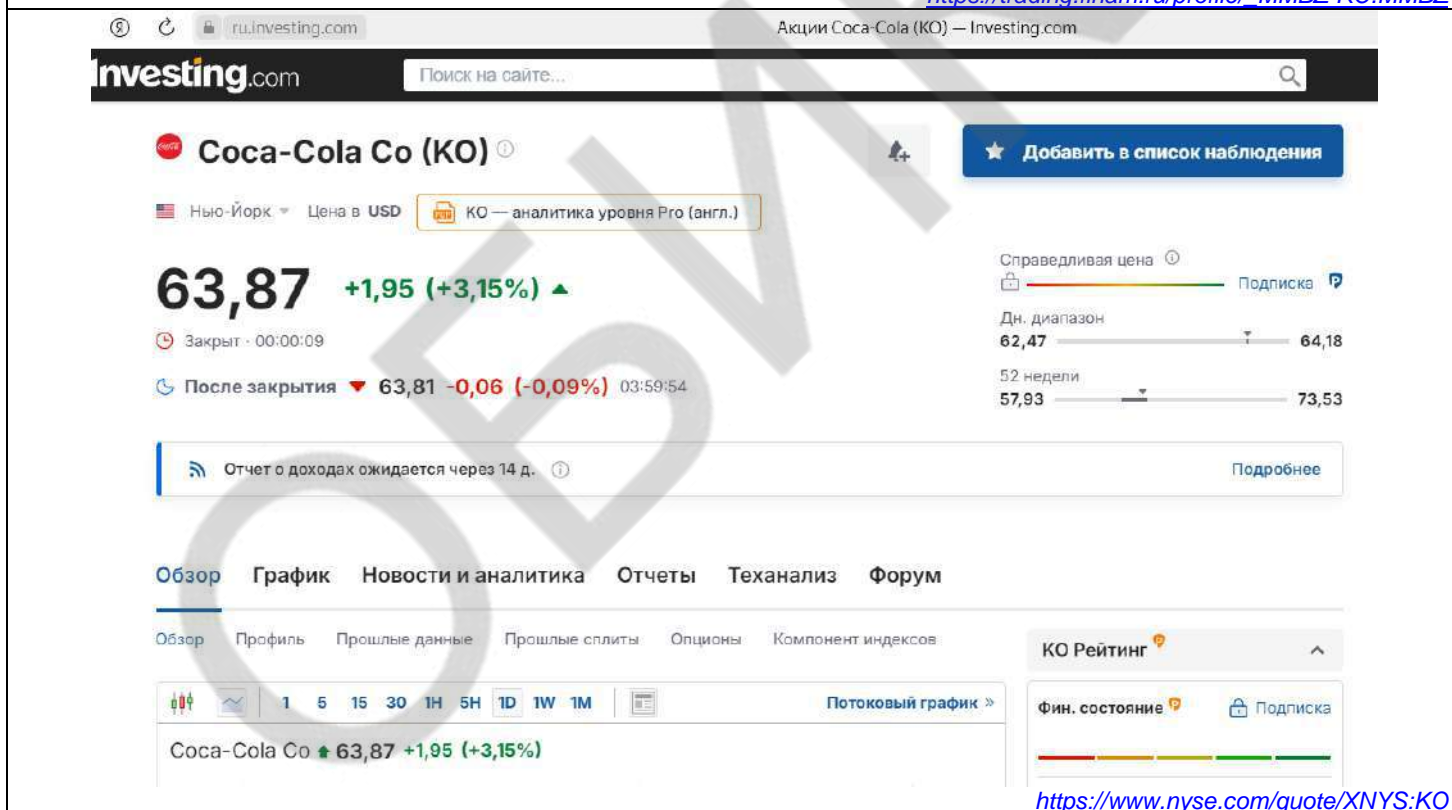
<https://www.nasdaq.com/market-activity/stocks/clov>

Coca-Cola ISIN US1912161007



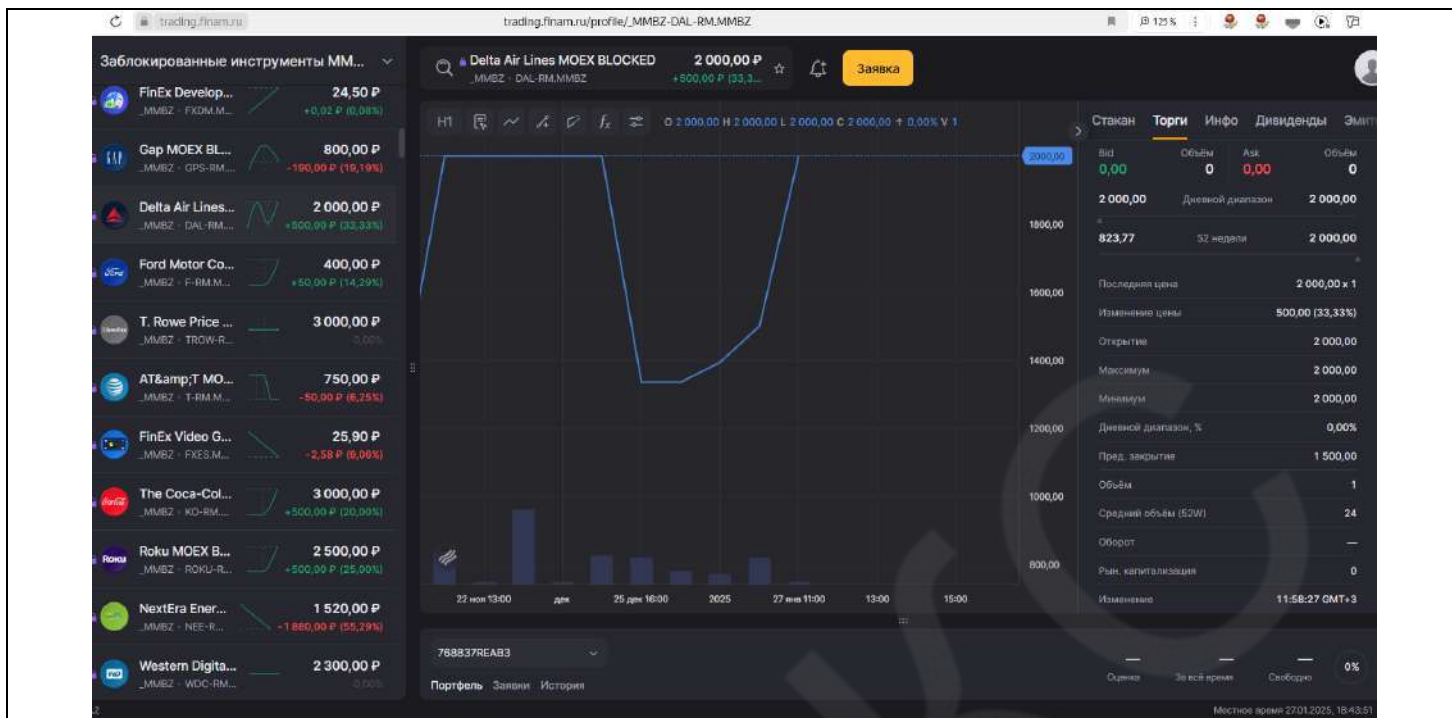


[https://trading.finam.ru/profile/\\_MMBZ-KO-RM.MMBZ](https://trading.finam.ru/profile/_MMBZ-KO-RM.MMBZ)

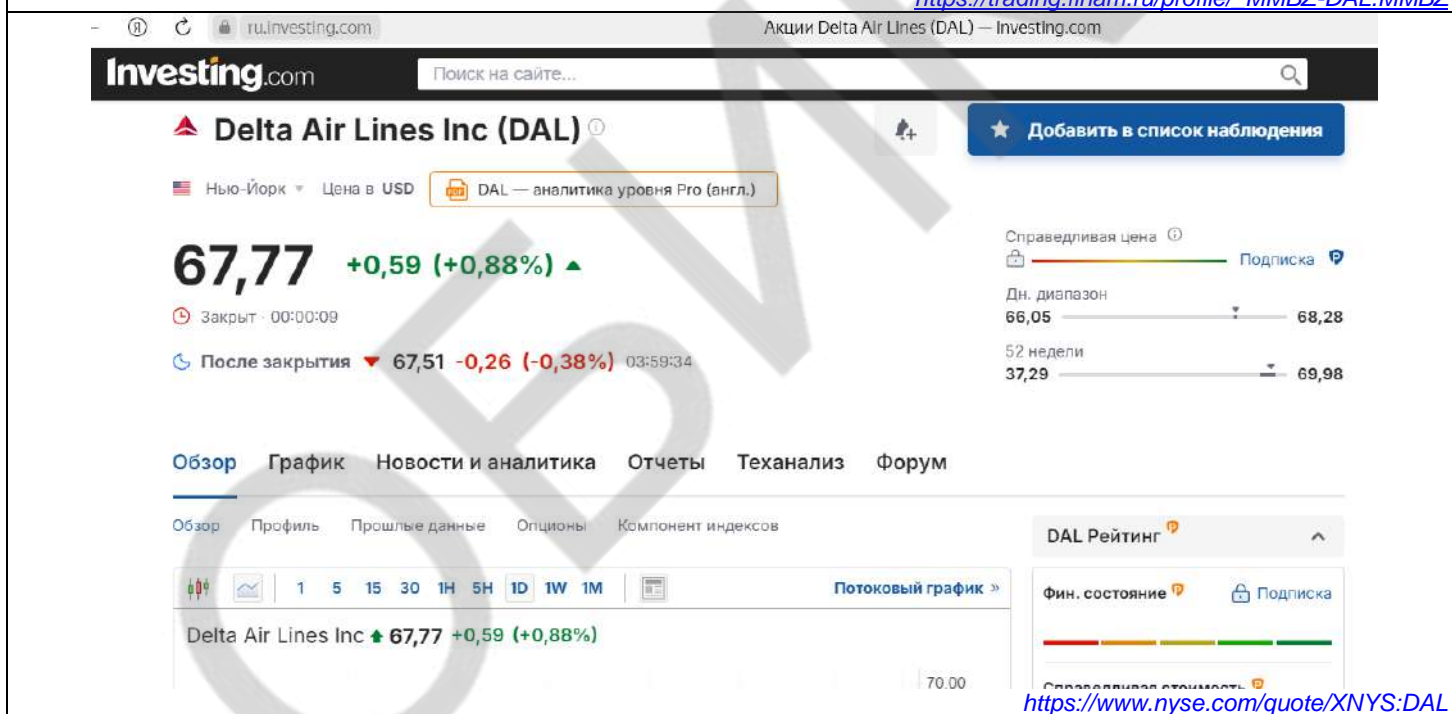


<https://www.nyse.com/quote/XNYS:KO>

**Delta Air Lines. Inc. ISIN US2473617023**

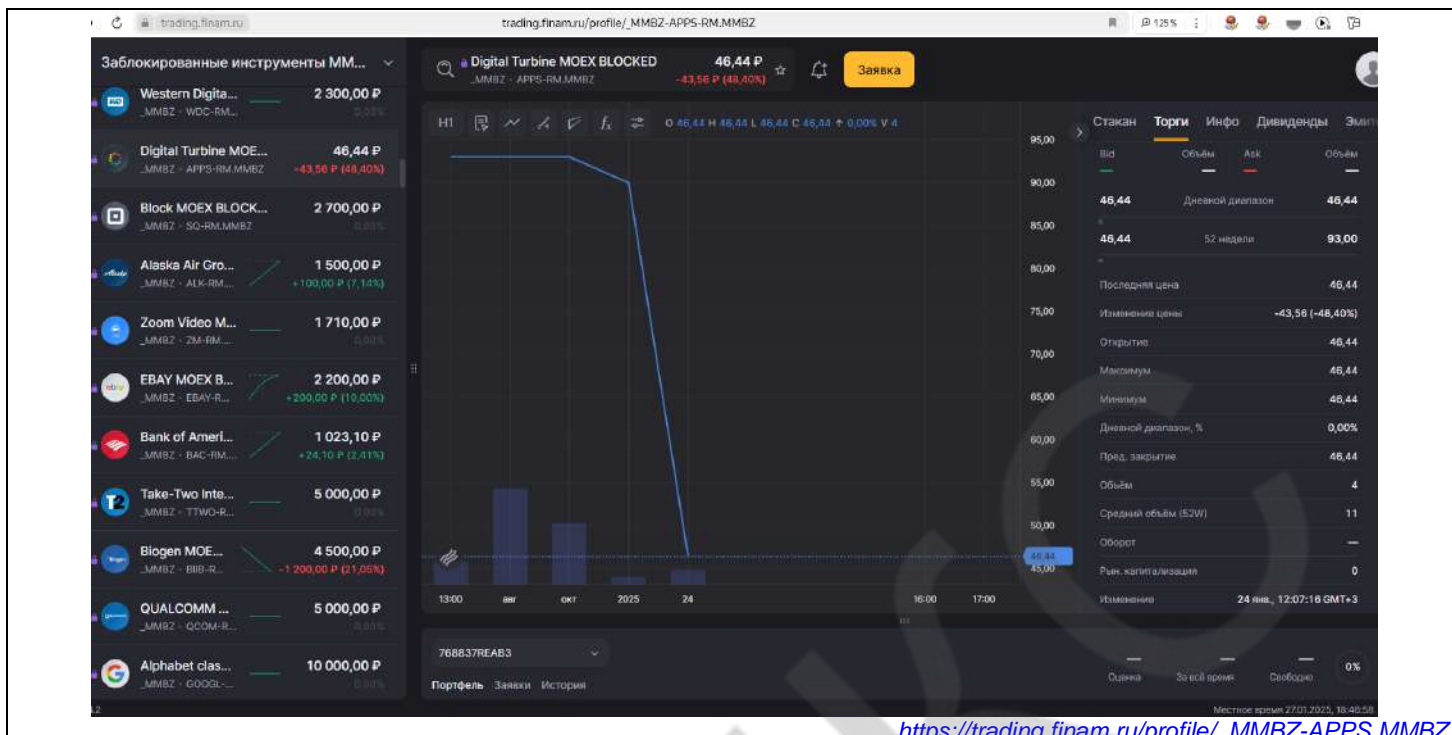


<https://trading.finam.ru/profile/MMBZ-DAL.MMBZ>



<https://www.nyse.com/quote/XNYS:DAL>

Digital Turbine ISIN US25400W1027

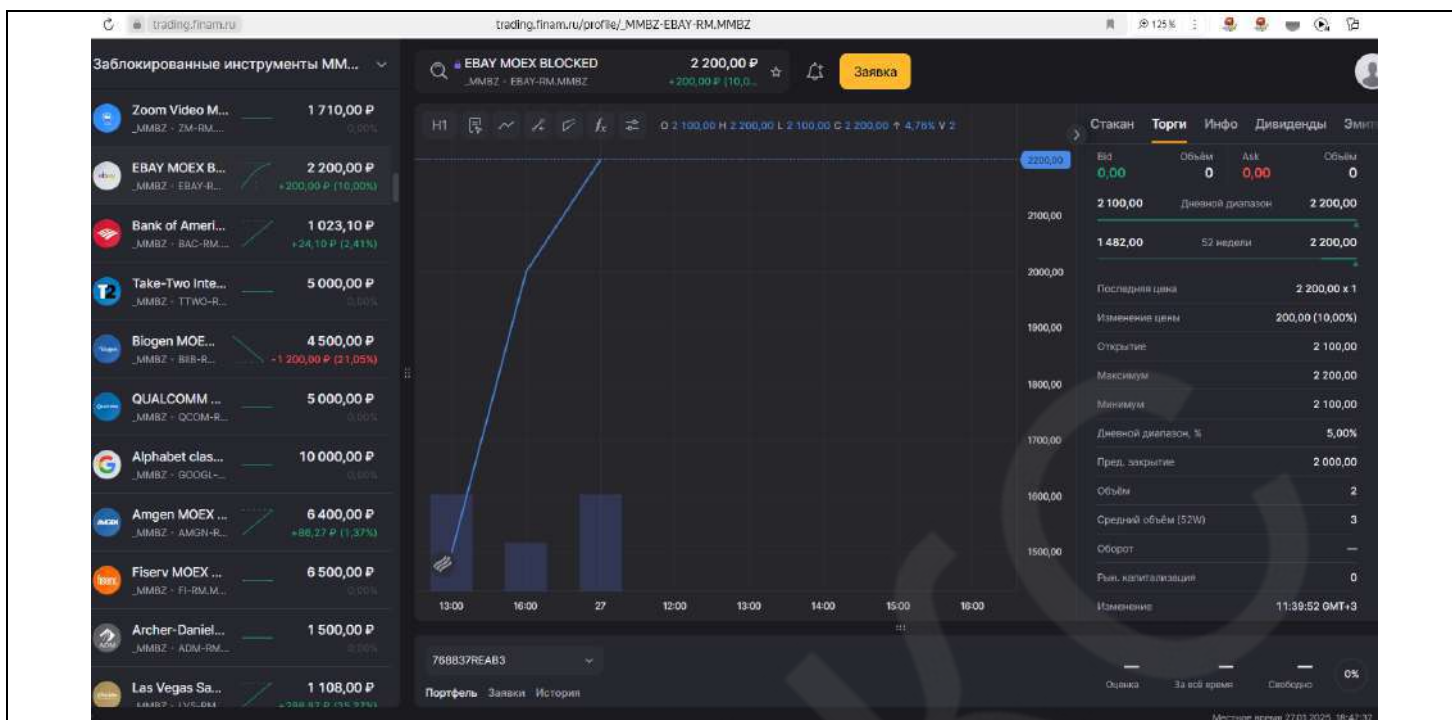


[https://trading.finam.ru/profile/\\_MMBZ-APPS-RM.MMBZ](https://trading.finam.ru/profile/_MMBZ-APPS-RM.MMBZ)

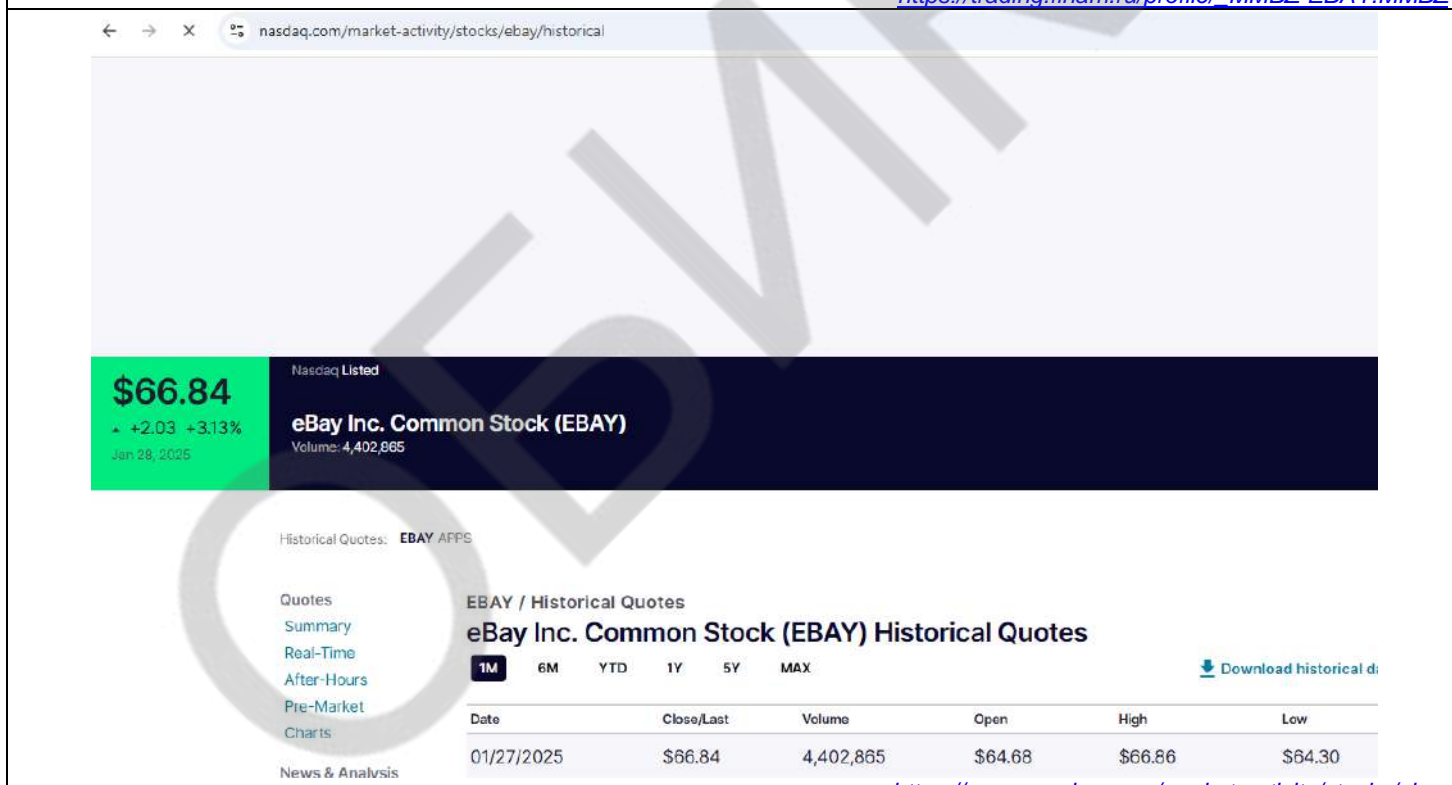


<https://www.nasdaq.com/market-activity/stocks/apps>

**EBAY ISIN US2786421030**



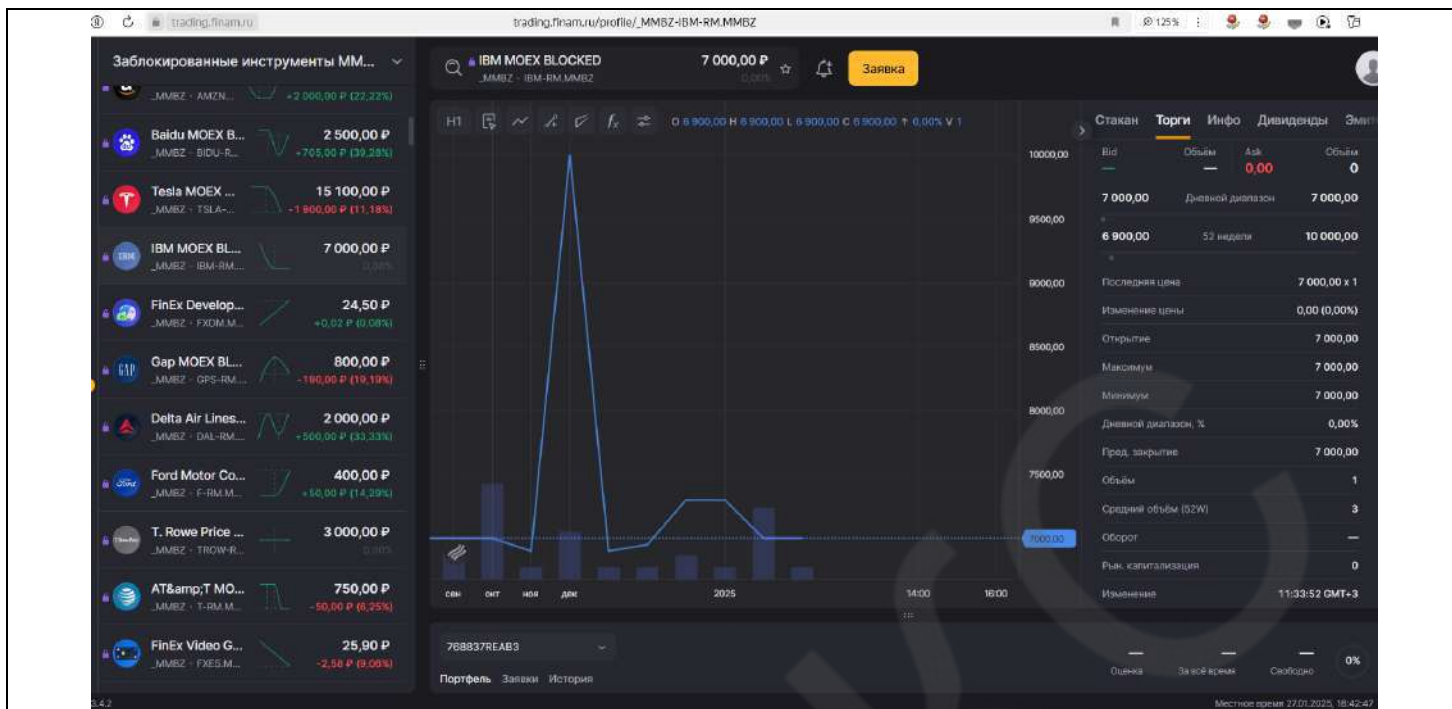
<https://trading.finam.ru/profile/MMBZ-EBAY.MMBZ>



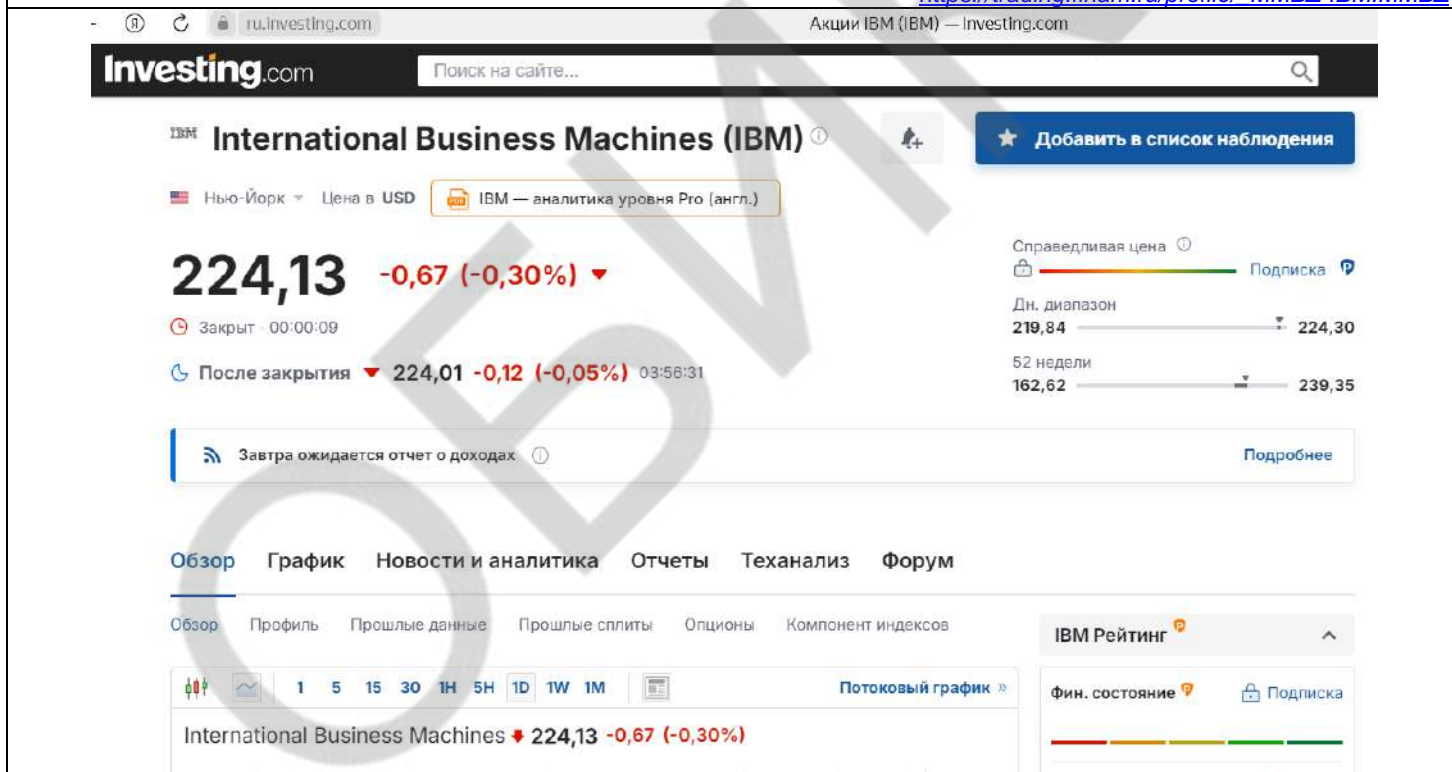
<https://www.nasdaq.com/market-activity/stocks/ebay>

IBM ISIN US4592001014



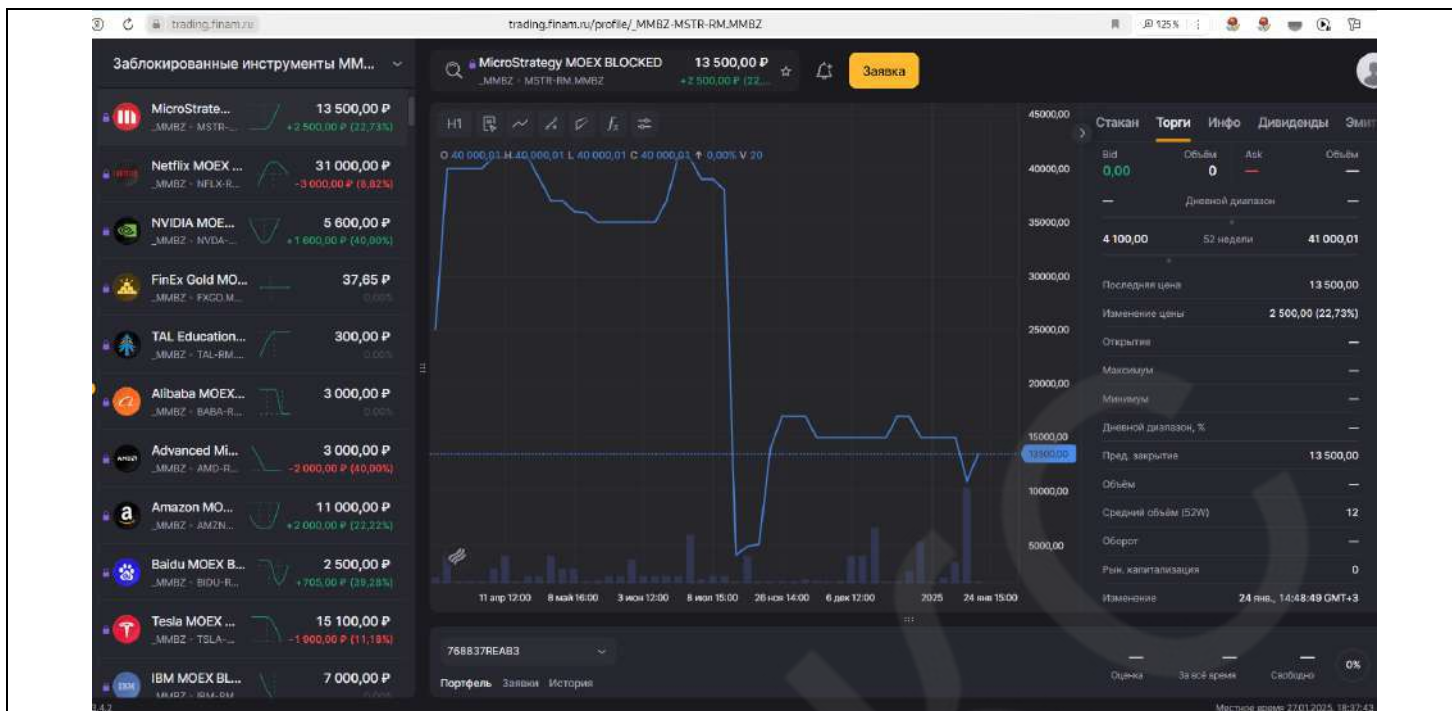


<https://trading.finam.ru/profile/MMBZ-IBM.MMBZ>

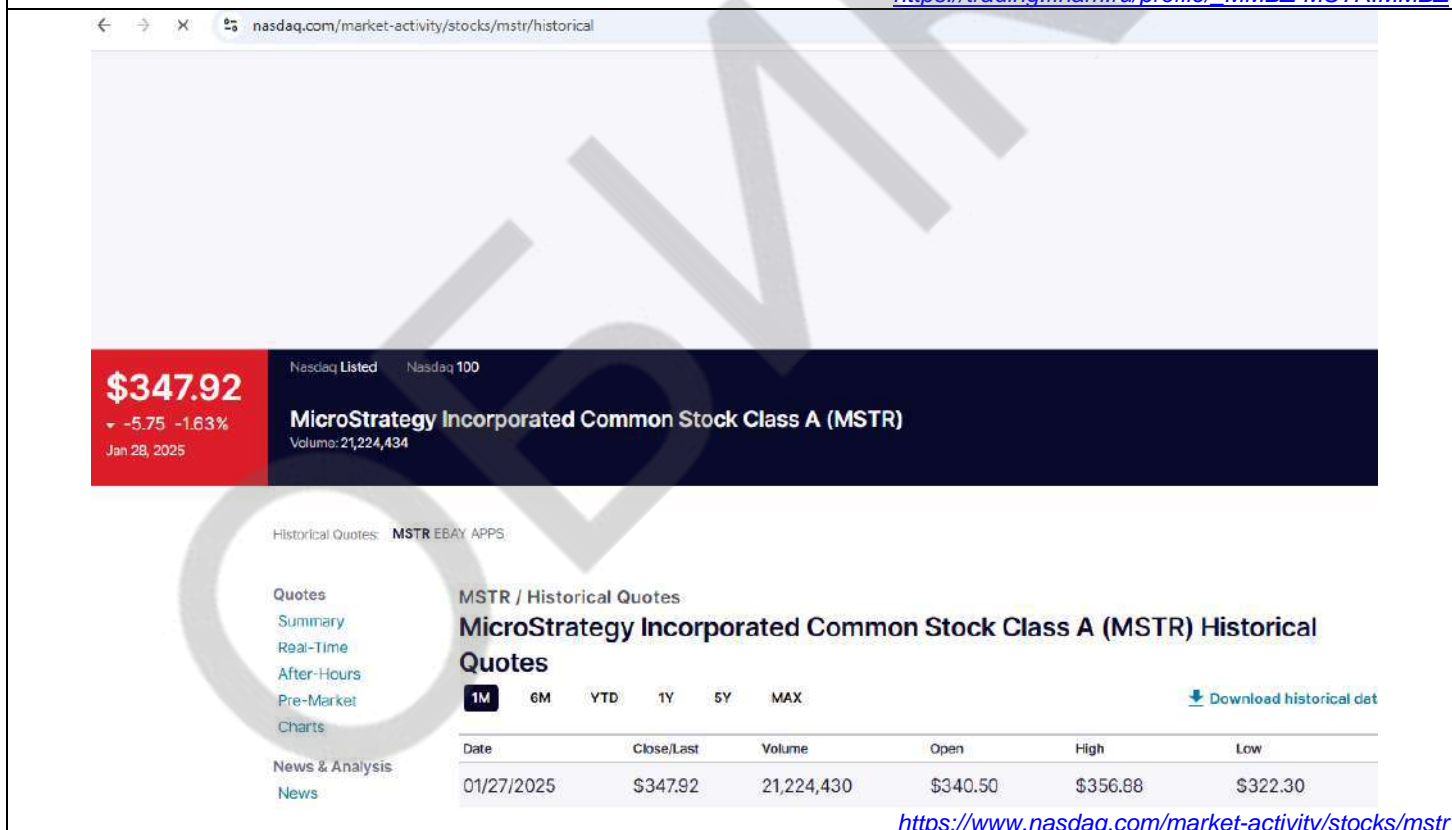


<https://www.nyse.com/quote/XNYS:IBM>

**MicroStrategy Incorporated ISIN US5949724083**

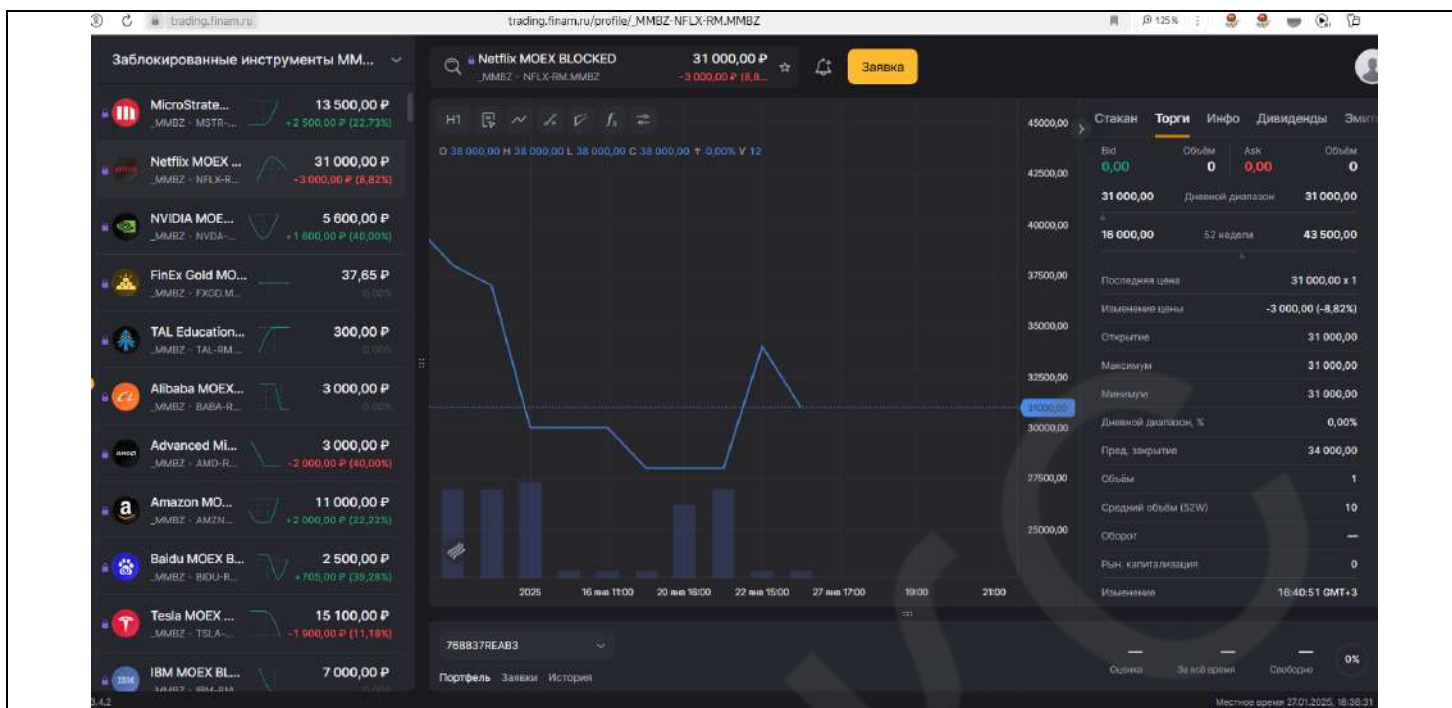


[https://trading.finam.ru/profile/\\_MMBZ-MSTR-RM.MMBZ](https://trading.finam.ru/profile/_MMBZ-MSTR-RM.MMBZ)

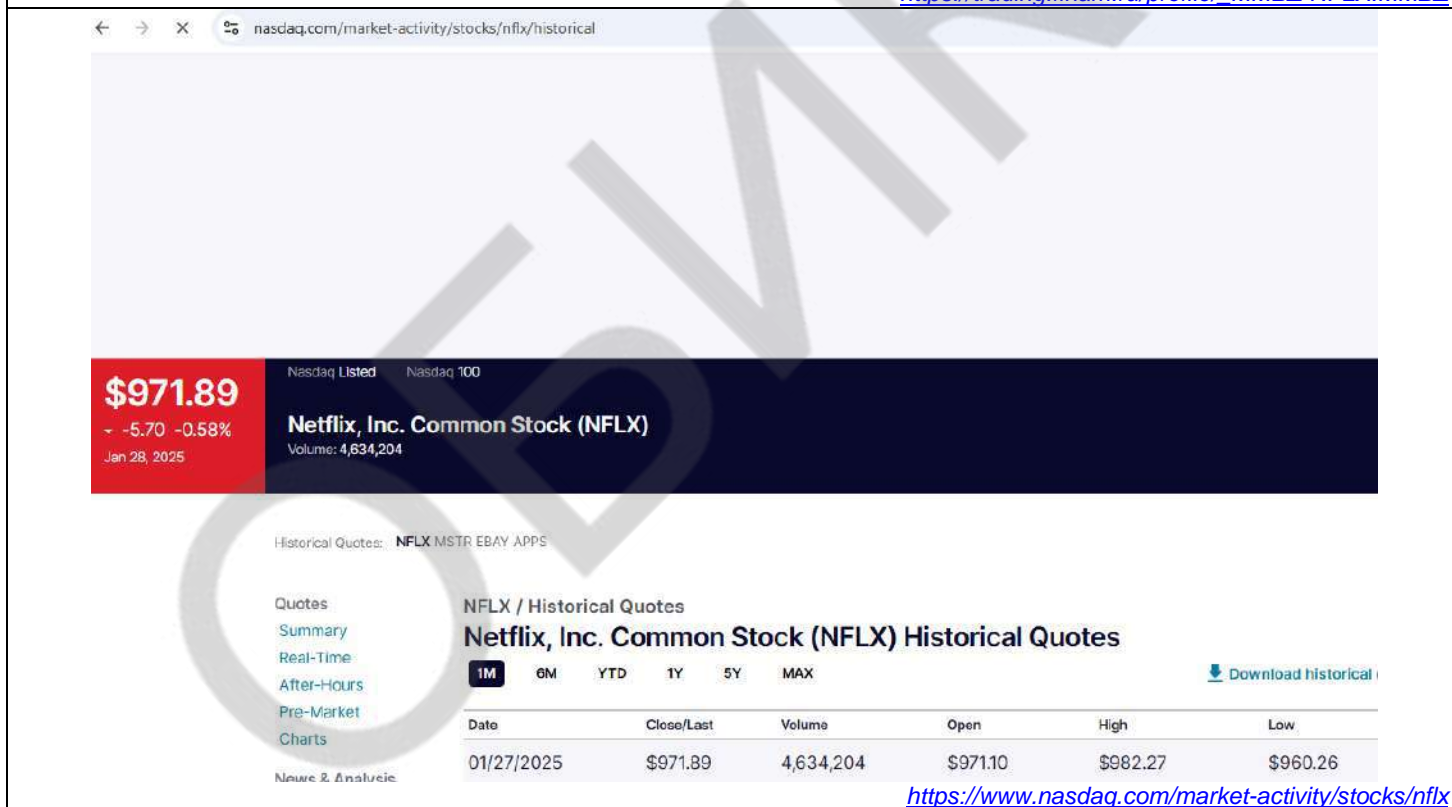


<https://www.nasdaq.com/market-activity/stocks/mstr>

Netflix. Inc. ISIN US64110L1061

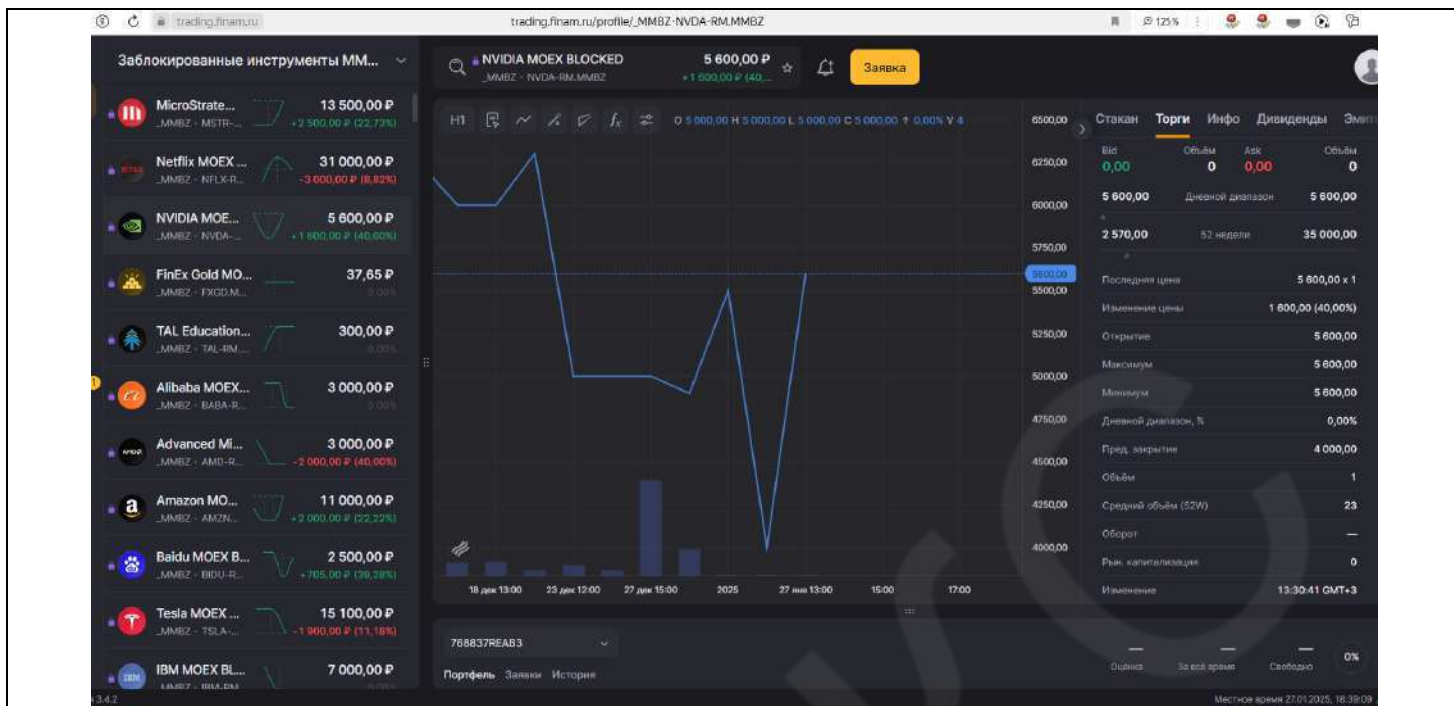


[https://trading.finam.ru/profile/\\_MMBZ-NFLX.MMBZ](https://trading.finam.ru/profile/_MMBZ-NFLX.MMBZ)

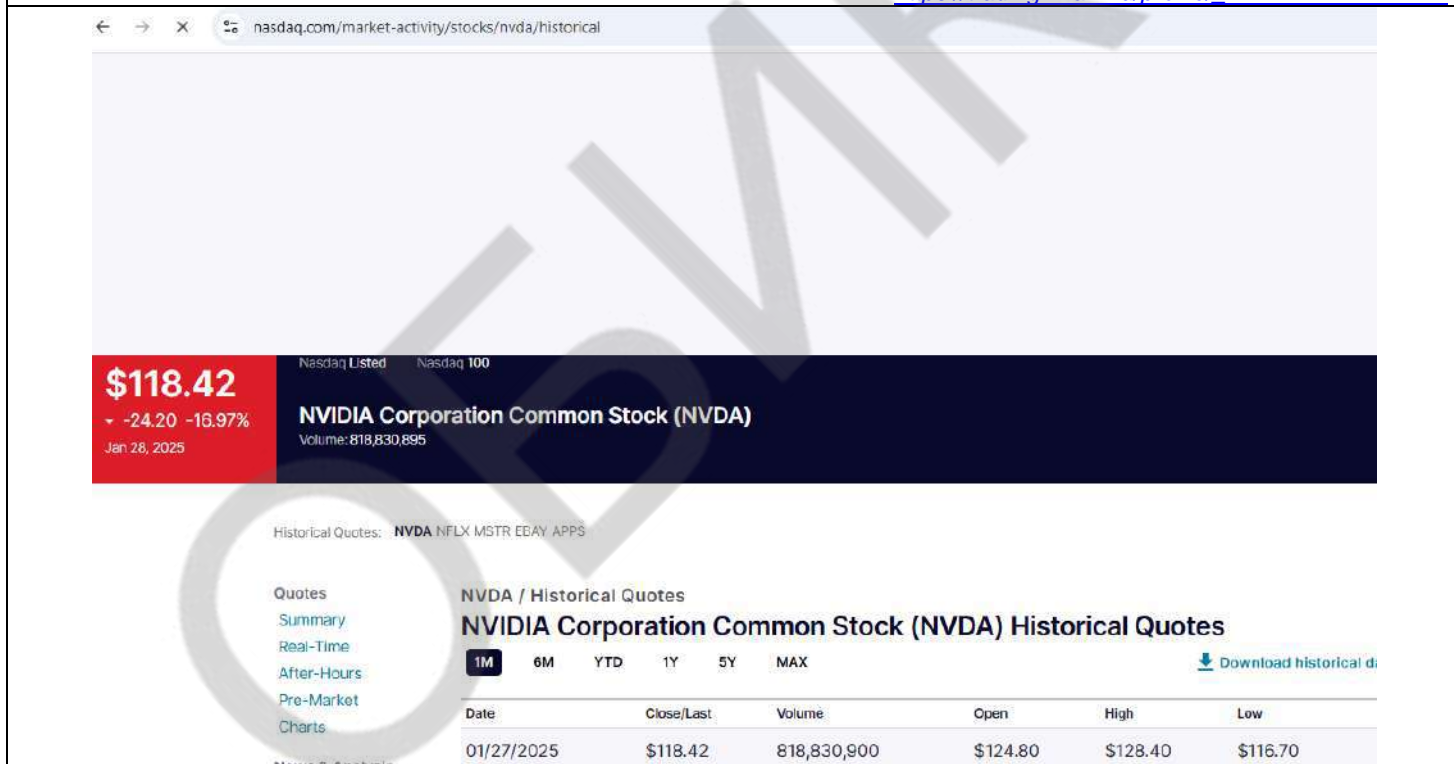


<https://www.nasdaq.com/market-activity/stocks/nflx>

**NVIDIA Corporation ISIN US67066G1040**



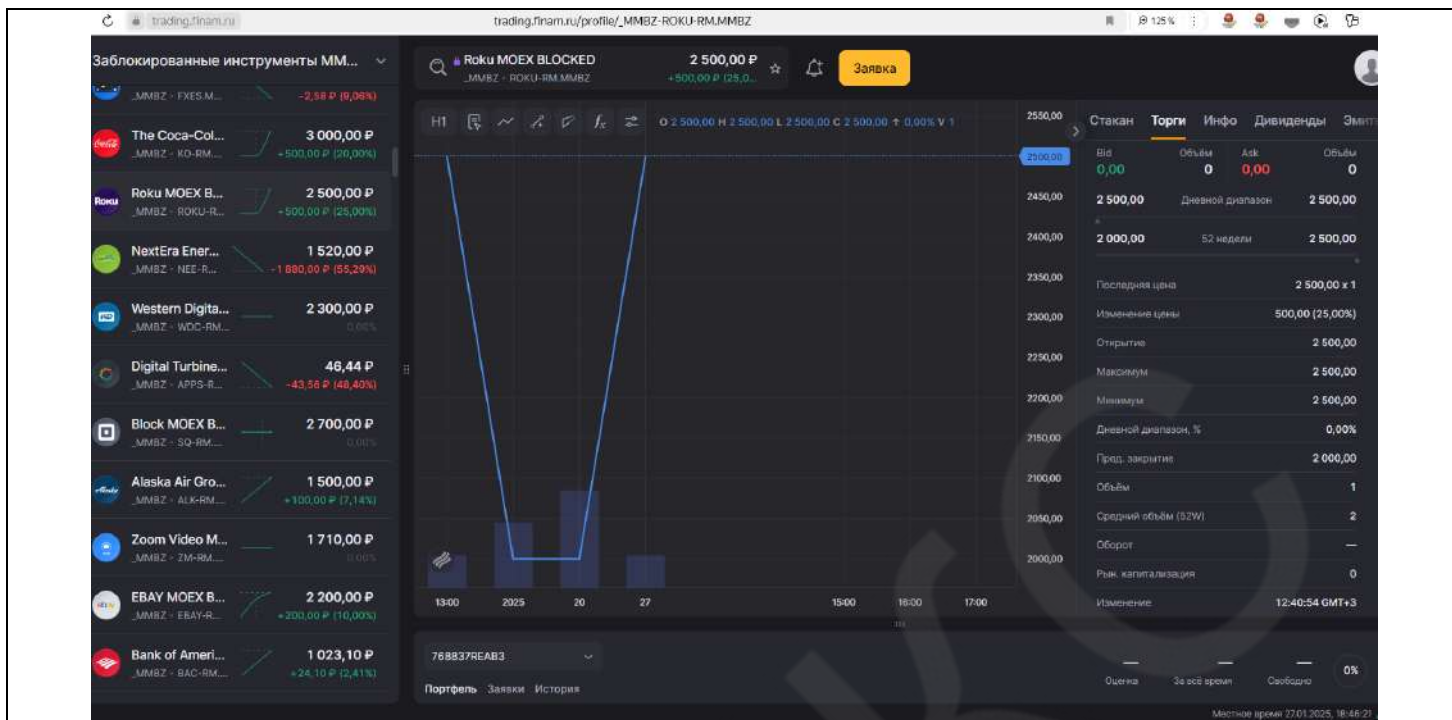
[https://trading.finam.ru/profile/\\_MMBZ-NVDA.MMBZ](https://trading.finam.ru/profile/_MMBZ-NVDA.MMBZ)



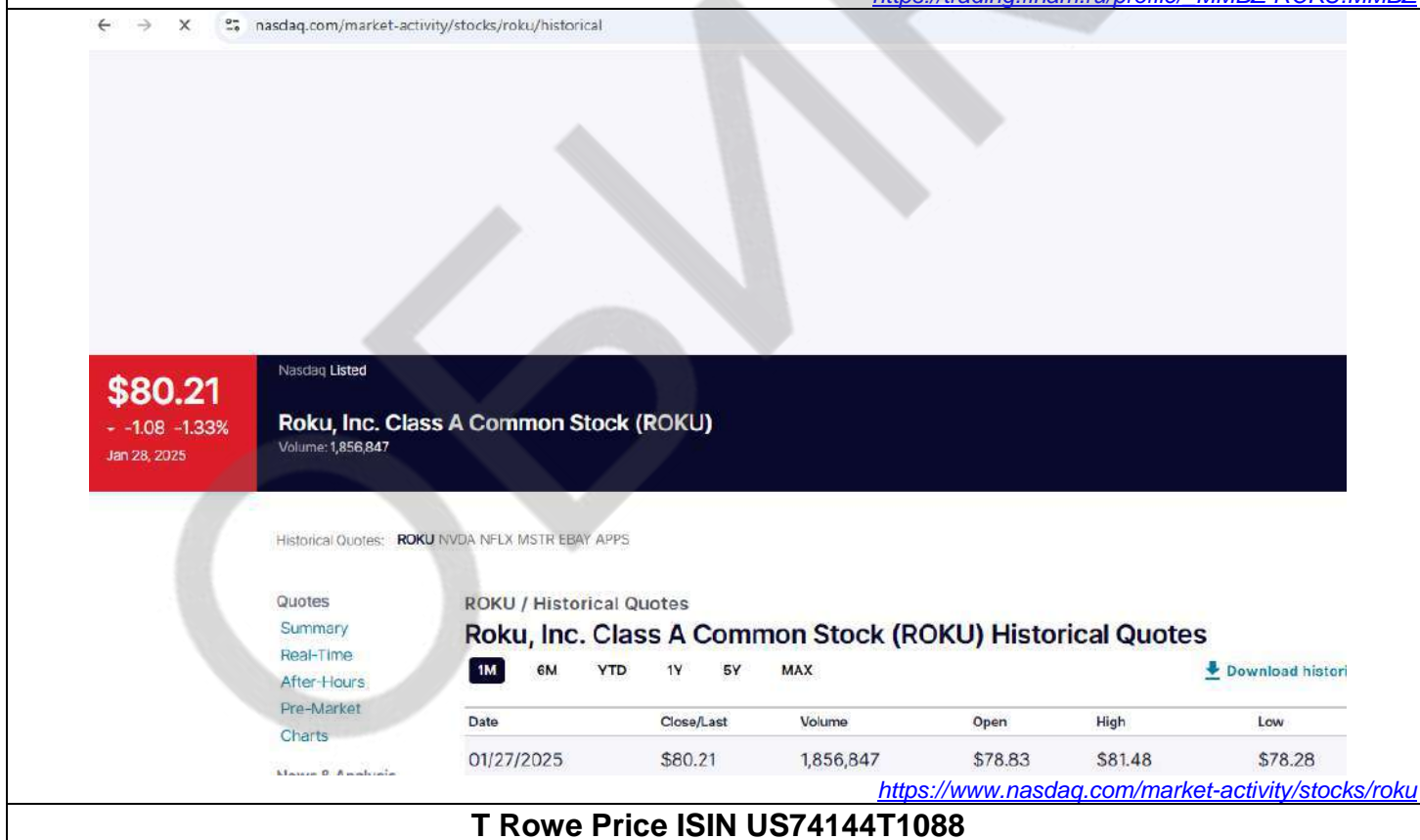
<https://www.nasdaq.com/market-activity/stocks/nvda>

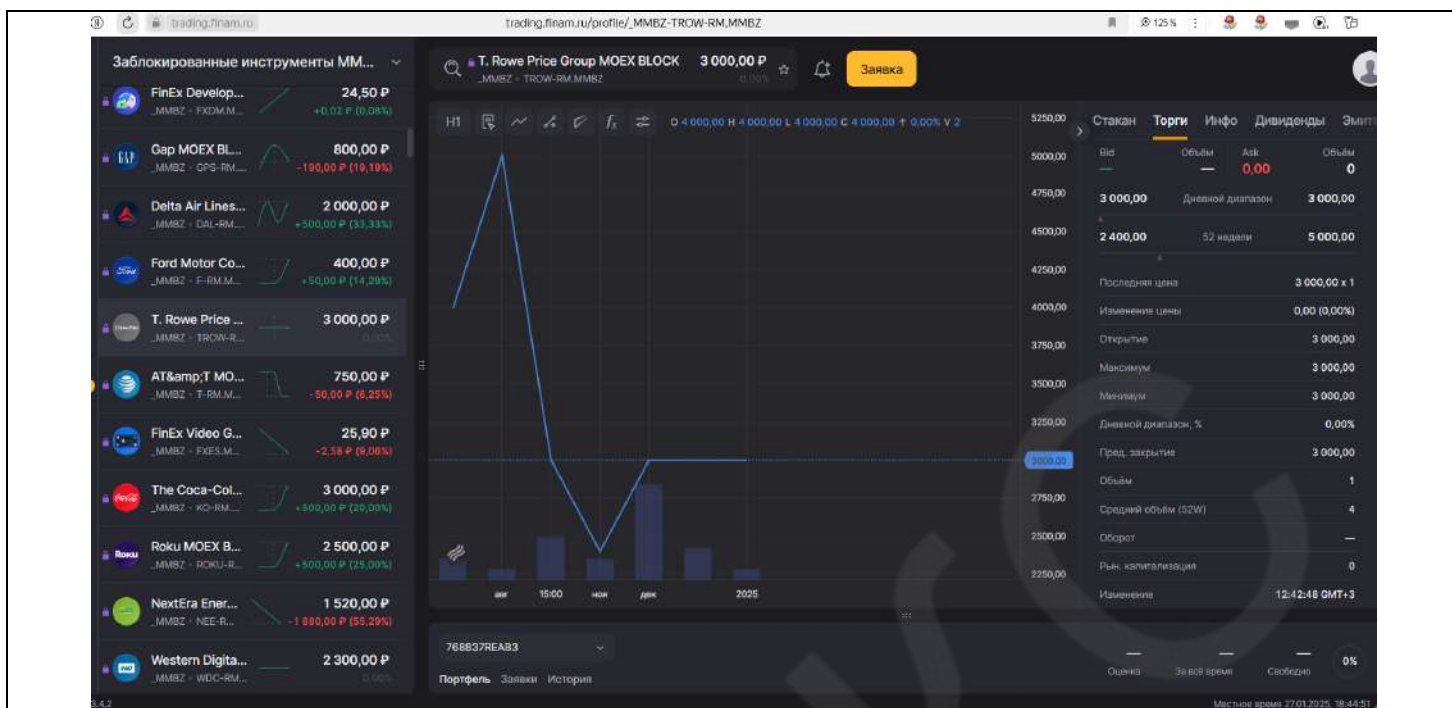
**Roku ISIN US77543R1023**



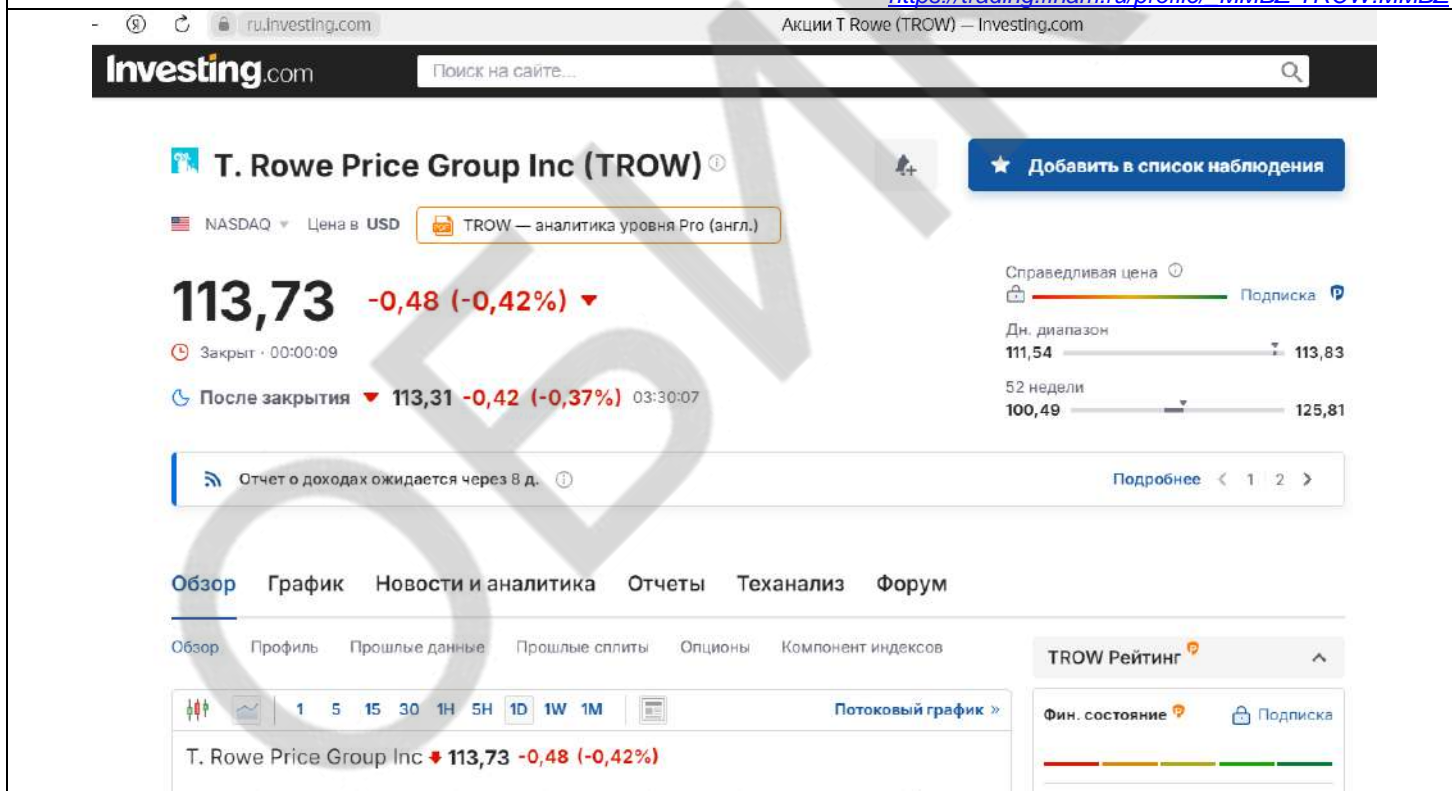


<https://trading.finam.ru/profile/MMBZ-ROKU.MMBZ>



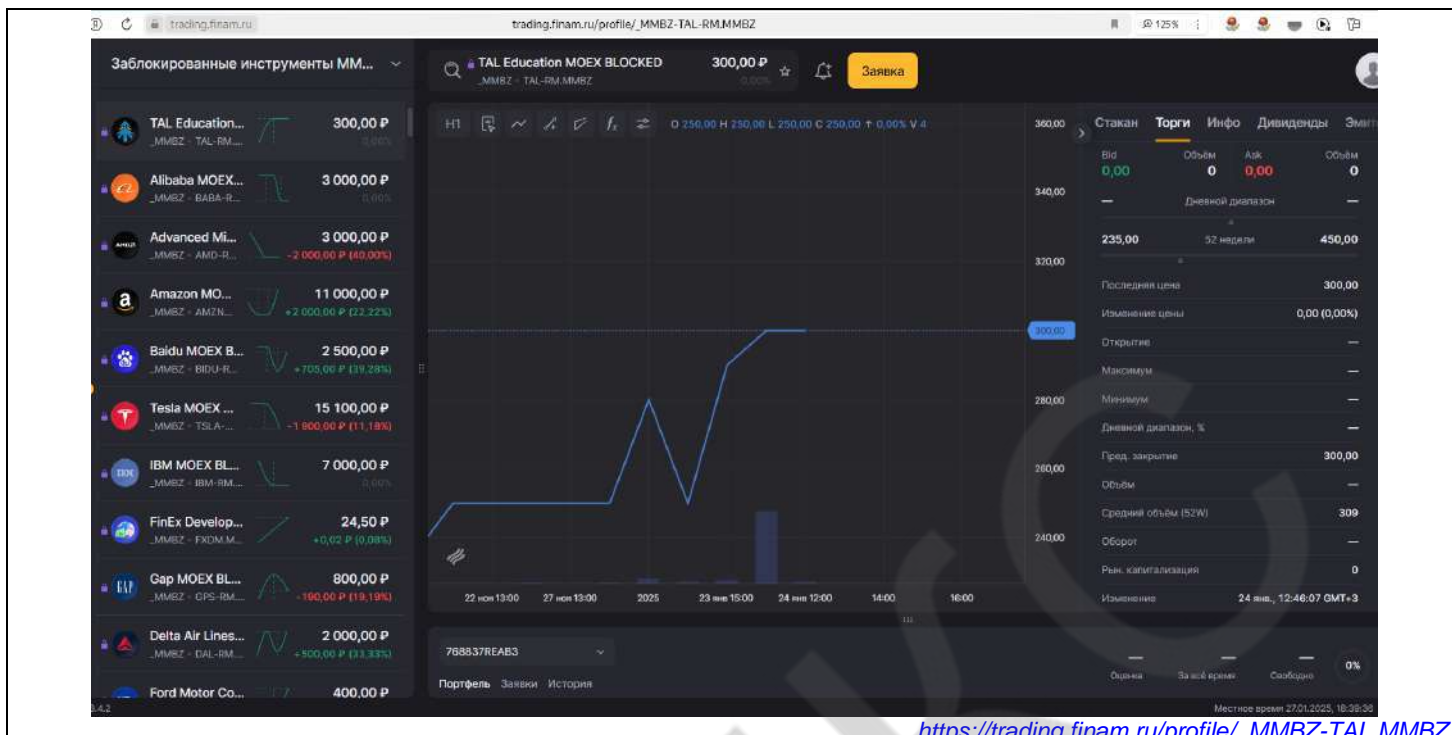


<https://trading.finam.ru/profile/MMBZ-TROW-RM.MMBZ>

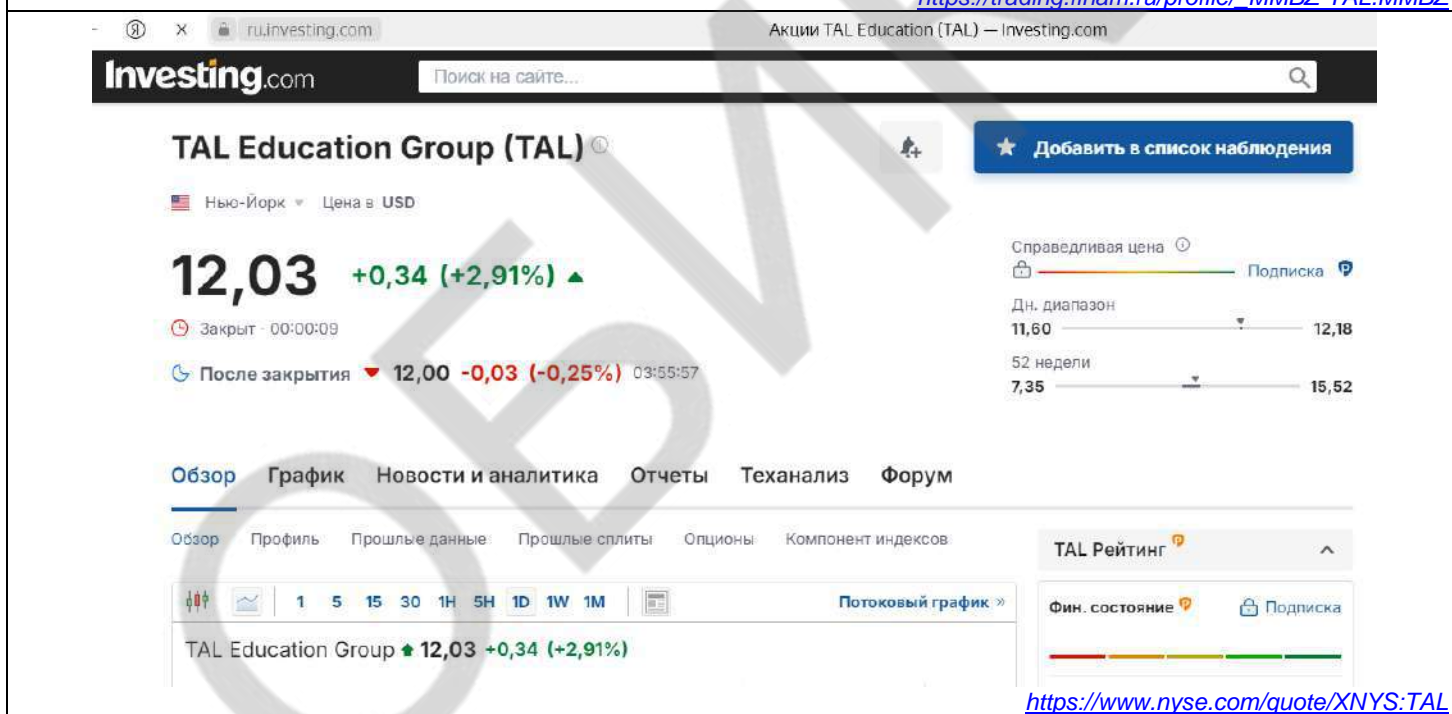


<https://ru.investing.com/equities/t-rowe-price-gp>

TAL Education ISIN US8740801043

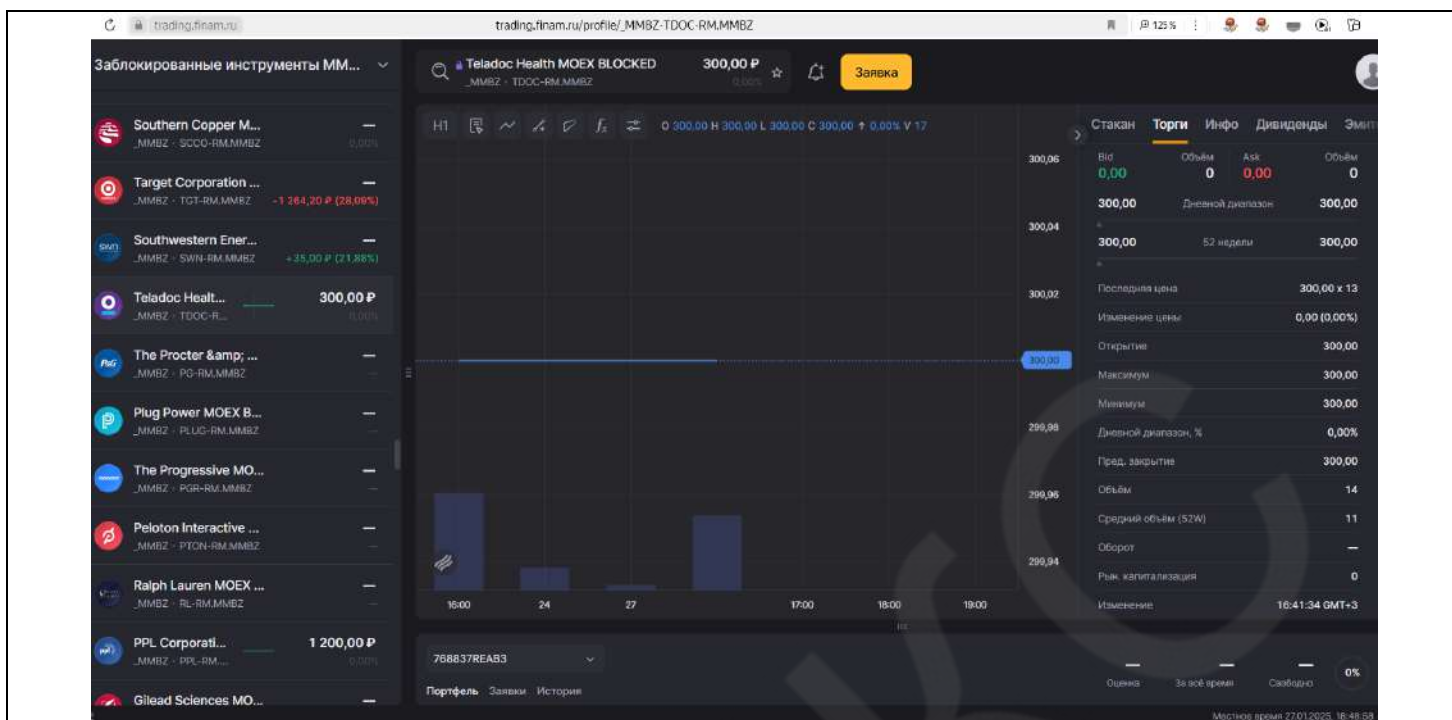


<https://trading.finam.ru/profile/MMBZ-TAL.MMBZ>

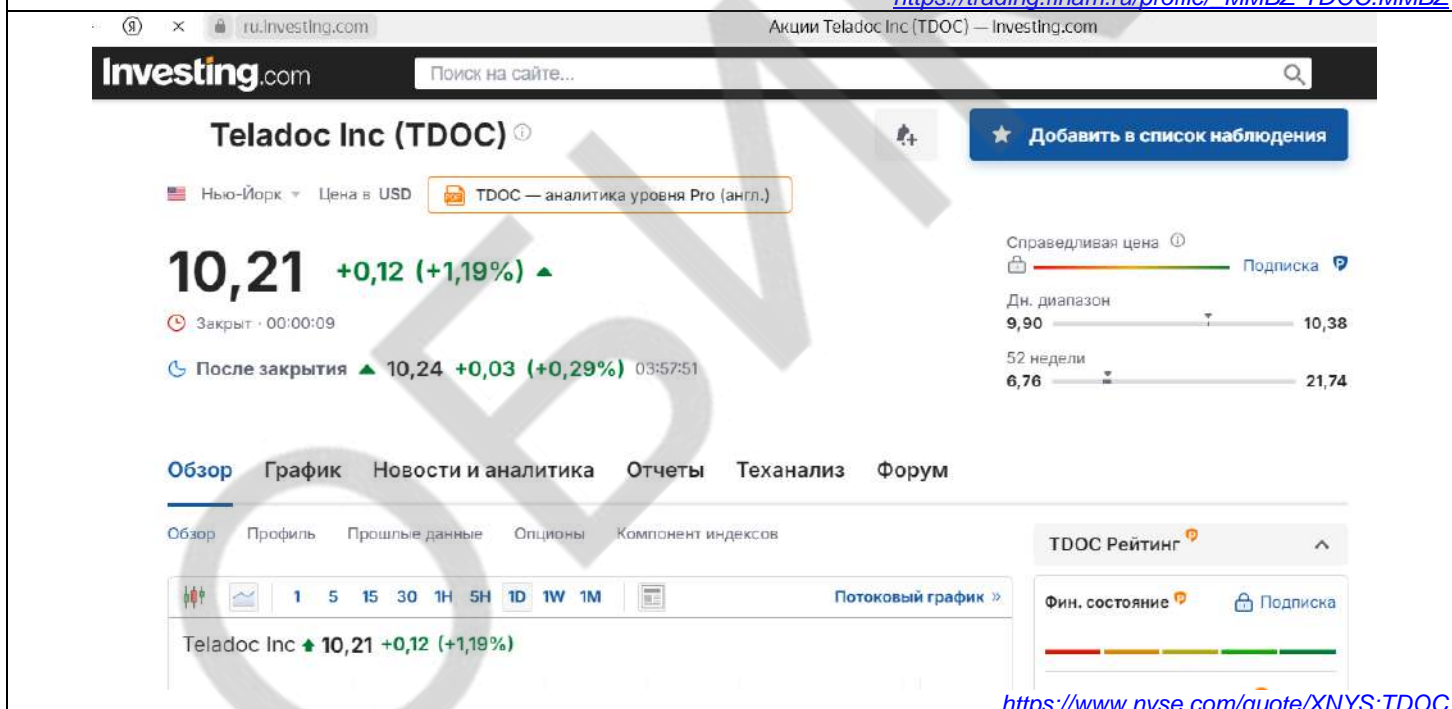


<https://www.nyse.com/quote/XNYS:TAL>

Teladoc Health B ISIN US87918A1051



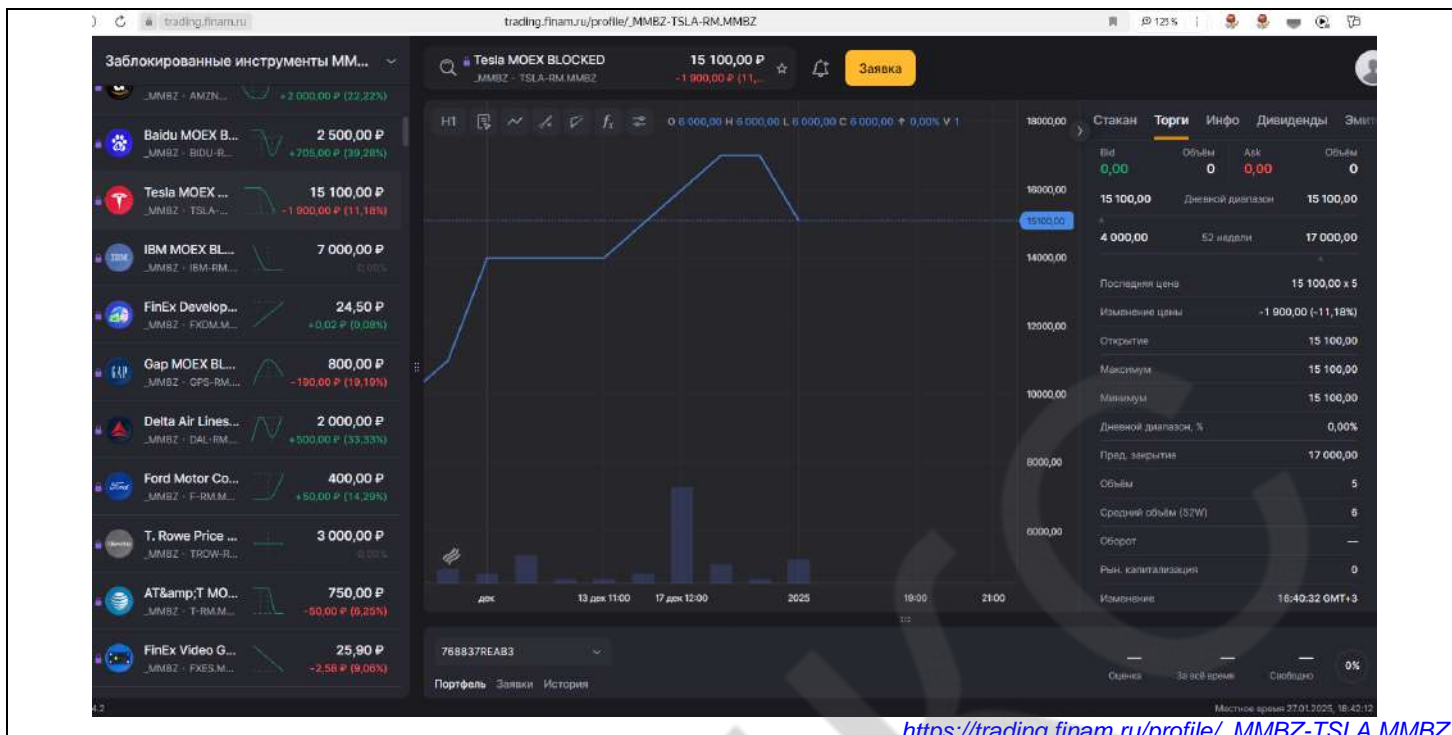
<https://trading.finam.ru/profile/MMBZ-TDOC.RM,MMBZ>



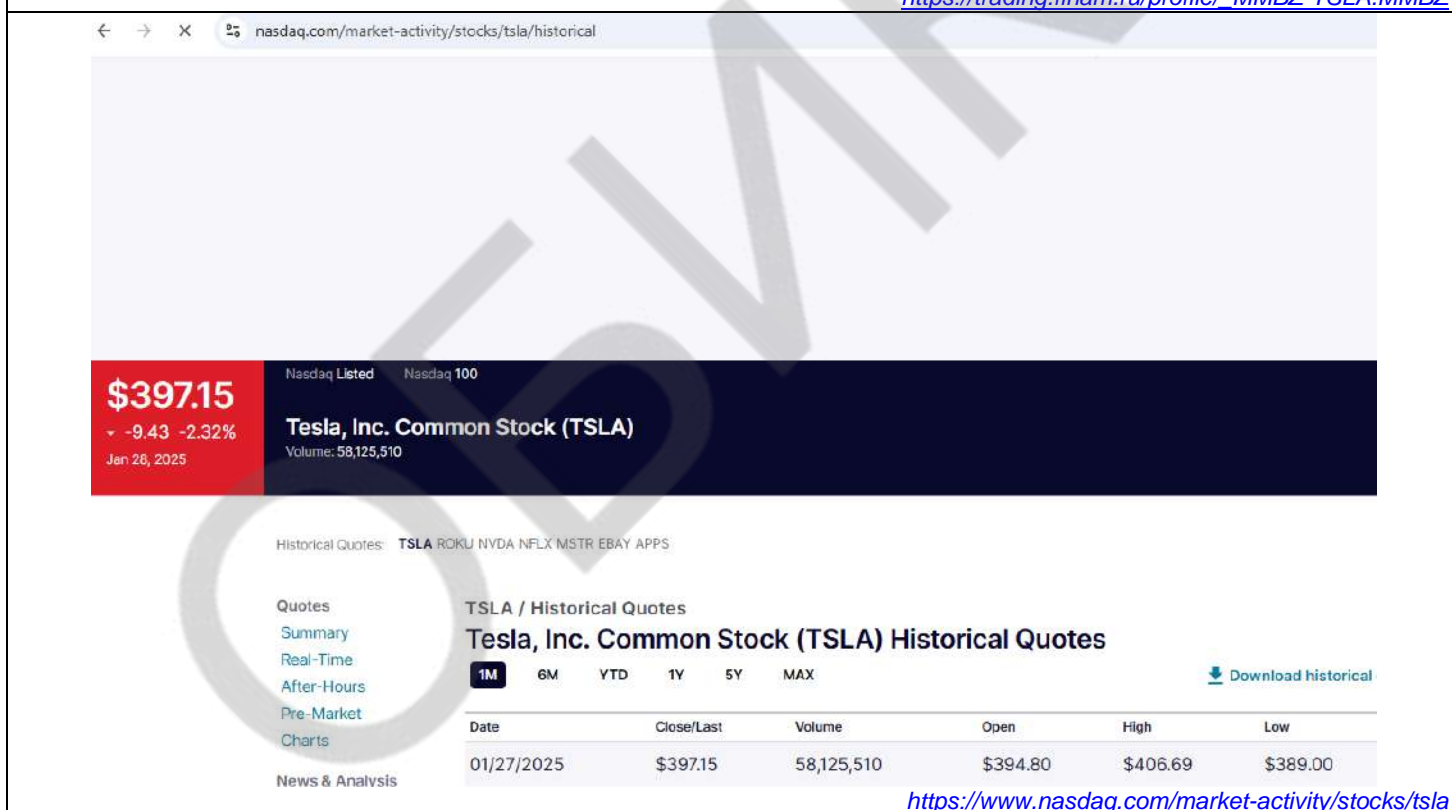
<https://www.nyse.com/quote/XNYS:TDOC>

**Tesla, Inc. ISIN US88160R1014**





[https://trading.finam.ru/profile/\\_MMBZ-TSLA.MMBZ](https://trading.finam.ru/profile/_MMBZ-TSLA.MMBZ)



<https://www.nasdaq.com/market-activity/stocks/tsla>

РЫНОЧНЫЕ ДАННЫЕ НА 24.01.2025 г.

Advanced Micro Devices ISIN US0079031078



<https://trading.finam.ru/profile/MMBZ-AMD.MMBZ>

nasdaq.com/market-activity/stocks/amd/historical

Yandex | Yandex Market | Gmail | YouTube | Maps | News | Translate

**\$122.84**  
 -0.20 -0.16%  
 Jan 25, 2025

Nasdaq Listed Nasdaq 100

**Advanced Micro Devices, Inc. Common Stock (AMD)**  
 Volume: 31,570,300 52 Week Range: 114.41 - 227.30

Historical Quotes: **AMD** NVDA NFLX APPS BIDU LI CMCSA VTRS VRTX ROKU PYPL MRNA MSTR MOMO COIN BIIB AMZN ADBE TTWO QCOM ISF

Quotes  
 Summary  
 Real-Time  
 After-Hours  
 Pre-Market  
 Charts

News & Analysis  
 News

AMD / Historical Quotes  
**Advanced Micro Devices, Inc. Common Stock (AMD) Historical Quotes**

1M 6M YTD 1Y 5Y MAX [Download historical data](#)

Date	Close/Last	Volume	Open	High	Low
01/24/2025	\$122.84	31,570,300	\$124.55	\$125.25	\$122.23

<https://www.nasdaq.com/market-activity/stocks/amd>

**AT&T ISIN US00206R1023**

trading.finance.ru/profile/\_MMBZ-T-RM.MMBZ

Trade: инвест... | Моя электронная... | Поиск акций | Booking.com: Орен... | Результаты поиско... | Кибер/ленинка пре...

Заблокированные инструменты ММ...

- Advanced Mi... 3 000,00 P (-2 000,00 P (40,00%))
- AT&T MO... 800,00 P
- FinEx Develop... 24,50 P (+0,02 P (0,08%))
- Block MOEX B... 2 700,00 P
- FinEx Video G... 25,90 P (-2,58 P (9,06%))
- Western Digi... 2 300,00 P
- Digital Turbine... 46,44 P (-43,56 P (48,40%))
- Alaska Air Gro... 1 500,00 P (+100,00 P (7,14%))
- Zoom Video M... 1 710,00 P
- IBM MOEX BL... 7 000,00 P

AT&T MOEX BLOCKED 800,00 P

768837REAB3

Портфель Заявки История

Станок	Торги	Инфо	Дивиденды	Эмит
390,00	52 недели	1 100,00		
Последняя цена		600,00		
Изменение цены		0,00 (0,00%)		
Открытие		—		
Максимум		—		
Минимум		—		
Дневной диапазон, %		—		
Пред. закрытие		800,00		
Объем		—		
Средний объем (52W)		25		
Оборот		—		
Рыч. капитализация		0		
Изменение		23 янв., 16:58:06 GMT+3		

Оценка: За всё время | Сложно | 0%

Местное время 24.01.2025, 21:17:16

[https://trading.finam.ru/profile/\\_MMBZ-T.MMBZ](https://trading.finam.ru/profile/_MMBZ-T.MMBZ)

Investing.com Search the website...

**AT&T Inc (T)** NYSE Currency in USD

**22.72** +0.19 (+0.84%) ▲

Closed · 24/01

After Hours ▼ **22.65** -0.07 (-0.31%) 24/01

Fair Value Unlock Value

Day's Range: 22.54 - 22.79

52 wk Range: 15.94 - 24.03

High dividend Yield More Info

General Chart News & Analysis Financials Technical Forum

Overview Profile Historical Data Historical Splits Options Index Component

Technical Chart

AT&T Inc ▲ 22.72 +0.19 (+0.84%)

T Scorecard Company's Health Unlock

<https://www.nyse.com/quote/XNYS:T>

**Block Inc ISIN US8522341036**

trading.finam.ru/profile/\_MMBZ-SQ.RMMMBZ

Block MOEX BLOCKED 2 700,00 P

Заблoкoванные инструменты MM...

- Advanced Mi... 3 000,00 P
- AT&amp;T MO... 800,00 P
- FinEx Develop... 24,50 P
- Block MOEX B... 2 700,00 P
- FinEx Video C... 25,90 P
- Western Digma... 2 300,00 P
- Digital Turbine... 46,44 P
- Alaska Air Gro... 1 500,00 P
- Zoom Video M... 1 710,00 P
- IBM MOEX BL... 7 000,00 P

Technical Chart

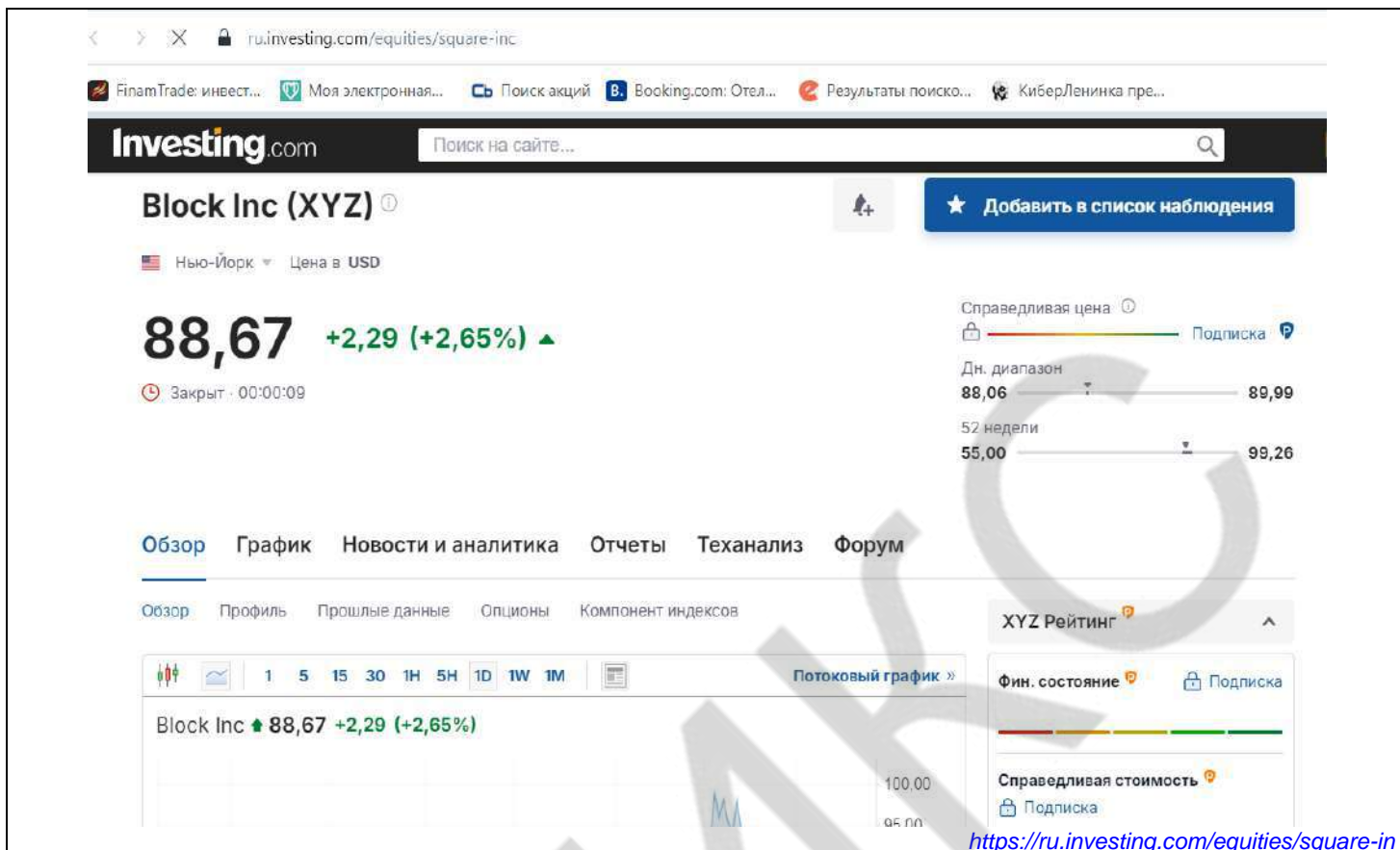
Показатель	Значение
52 недели	2 500,00 - 2 700,00
Последняя цена	2 700,00
Изменение цены	0,00 (0,00%)
Открытие	2 700,00
Максимум	2 700,00
Минимум	2 700,00
Дневной диапазон, %	0,00%
Пред. закрытие	2 700,00
Объем	2
Средний объем (52W)	4
Оборот	—
Рыч. капитализация	0
Изменение	23 янв., 13:22:17 GMT+3

768837REAB3

Местное время: 24.01.2025, 21:18:03

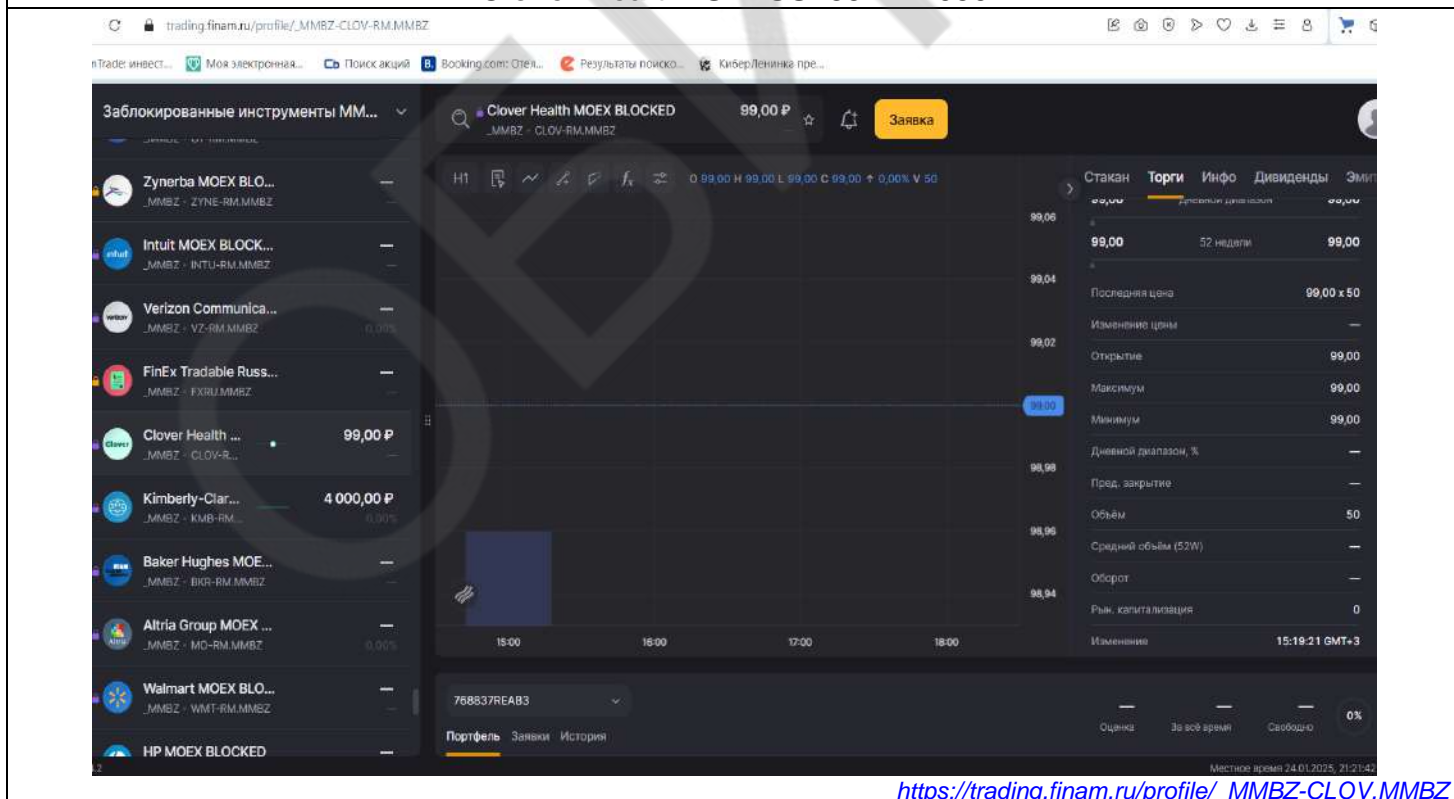
[https://trading.finam.ru/profile/\\_MMBZ-SQ.MMBZ](https://trading.finam.ru/profile/_MMBZ-SQ.MMBZ)





<https://ru.investing.com/equities/square-in>

### Clover Health ISIN US18914F1030



[https://trading.finam.ru/profile/\\_MMBZ-CLOV.MMBZ](https://trading.finam.ru/profile/_MMBZ-CLOV.MMBZ)

Nasdaq Listed

**\$4.82**  
 ▲ +0.14 +2.99%  
 Jan 25, 2025

**Clover Health Investments, Corp. Class A Common Stock (CLOV)**  
 Volume: 10,264,851 52 Week Range: 0.61 - 4.71

Historical Quotes: **CLOV** AMD NVDA NFLX APPS BIDU LI CMCSA VTRS VRTX ROKU PYPL MRNA MSTR MOMO COIN BIIB AMZN ADBE TTWO QOC

Quotes  
 Summary  
 Real-Time  
 After-Hours  
 Pre-Market  
 Charts

News & Analysis  
 News

CLOV / Historical Quotes  
**Clover Health Investments, Corp. Class A Common Stock (CLOV)**  
**Historical Quotes**

1M 6M YTD 1Y 5Y MAX [Download historical data](#)

Date	Close/Last	Volume	Open	High	Low
01/24/2025	\$4.82	10,264,850	\$4.67	\$4.87	\$4.59

<https://www.nasdaq.com/market-activity/stocks/clov>

**Digital Turbine ISIN US25400W1027**

trading.finan.ru/profile/\_MMBZ-APPS-RM.MMBZ

Моя электронная... Поиск акции... Booking.com: Отел... Результаты поиско... КиберЛенинка пре...

Заблокированные инструменты MM... Digital Turbine MOEX BLOCKED 46,44 P -43,56 P (48,40%) Заявка

Digital Turbine... 46,44 P -43,56 P (48,40%)  
 Alaska Air Gro... 1 500,00 P +100,00 P (7,14%)  
 Zoom Video M... 1 710,00 P 0,00%  
 IBM MOEX BL... 7 000,00 P -300,00 P (4,11%)  
 Roku MOEX B... 2 000,00 P 0,00%  
 Take-Two Inte... 5 000,00 P 0,00%  
 QUALCOMM ... 5 000,00 P 0,00%  
 Bank of Ameri... 1 023,10 P +24,10 P (2,41%)  
 Biogen MOE... 4 500,00 P -1 200,00 P (21,05%)  
 Amgen MOEX... 6 400,00 P -80 000 P (12,50%)

46,44 P  
 93,00 H 93,00 L 93,00 C 93,00 ↑ 0,00% V 6

13:00 апр окт 2025 24

788837REAB3

Портфель Заявки История

Стакан	Торги	Инфо	Дивиденды	Эмит
46,44	4	52 недели	93,00	
Последняя цена	46,44 x 4			
Изменение цены	-43,56 (-48,40%)			
Открытие	46,44			
Максимум	46,44			
Минимум	46,44			
Дневной диапазон, %	0,00%			
Пред. закрытие	90,00			
Объем	4			
Средний объем (52W)	12			
Оборот	—			
Рын. капитализация	0			
Изменение	12:07:16 GMT+3			

Местное время 24.01.2025, 21:18:35

[https://trading.finan.ru/profile/\\_MMBZ-APPS.MMBZ](https://trading.finan.ru/profile/_MMBZ-APPS.MMBZ)

nasdaq.com/market-activity/stocks/apps/historical

Яндекс | Яндекс Маркет | Gmail | YouTube | Maps | News | Translate

**\$2.46**  
▲ +0.21 +9.33%  
Jan 25, 2025

Nasdaq Listed  
**Digital Turbine, Inc. Common Stock (APPS)**  
Volume: 3,607,590 52 Week Range: 1.18 - 6.03

Historical Quotes: **APPS** CLOV AMD NVDA NFLX BIDU LI CMCSA VTRS VRTX ROKU PYPL MRNA MSTR MOMO COIN BIB AMZN ADBE TTWO QQQ

Quotes  
Summary  
Real-Time  
After-Hours  
Pre-Market  
Charts  
News & Analysis

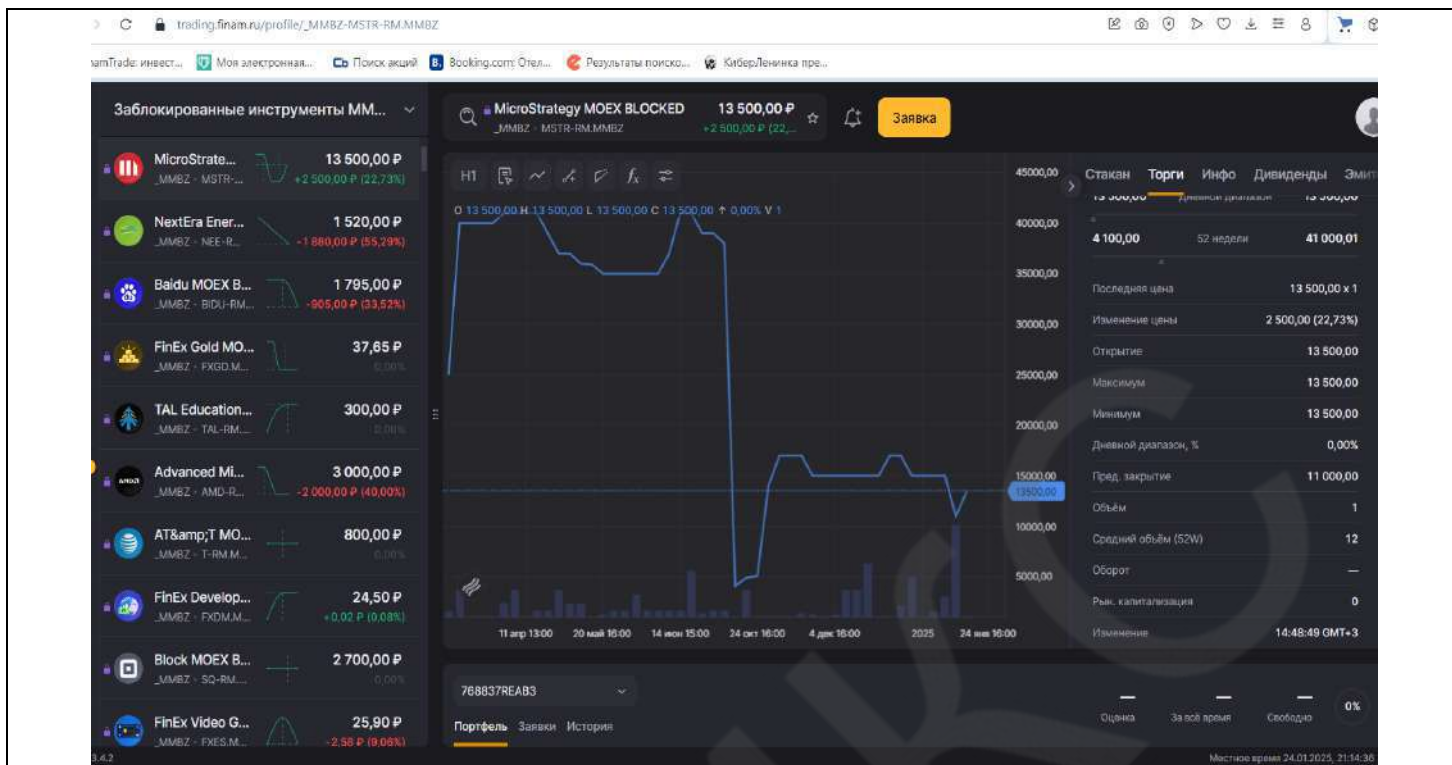
**APPS / Historical Quotes**  
**Digital Turbine, Inc. Common Stock (APPS) Historical Quotes**

1M 6M YTD 1Y 5Y MAX [Download historical data](#)

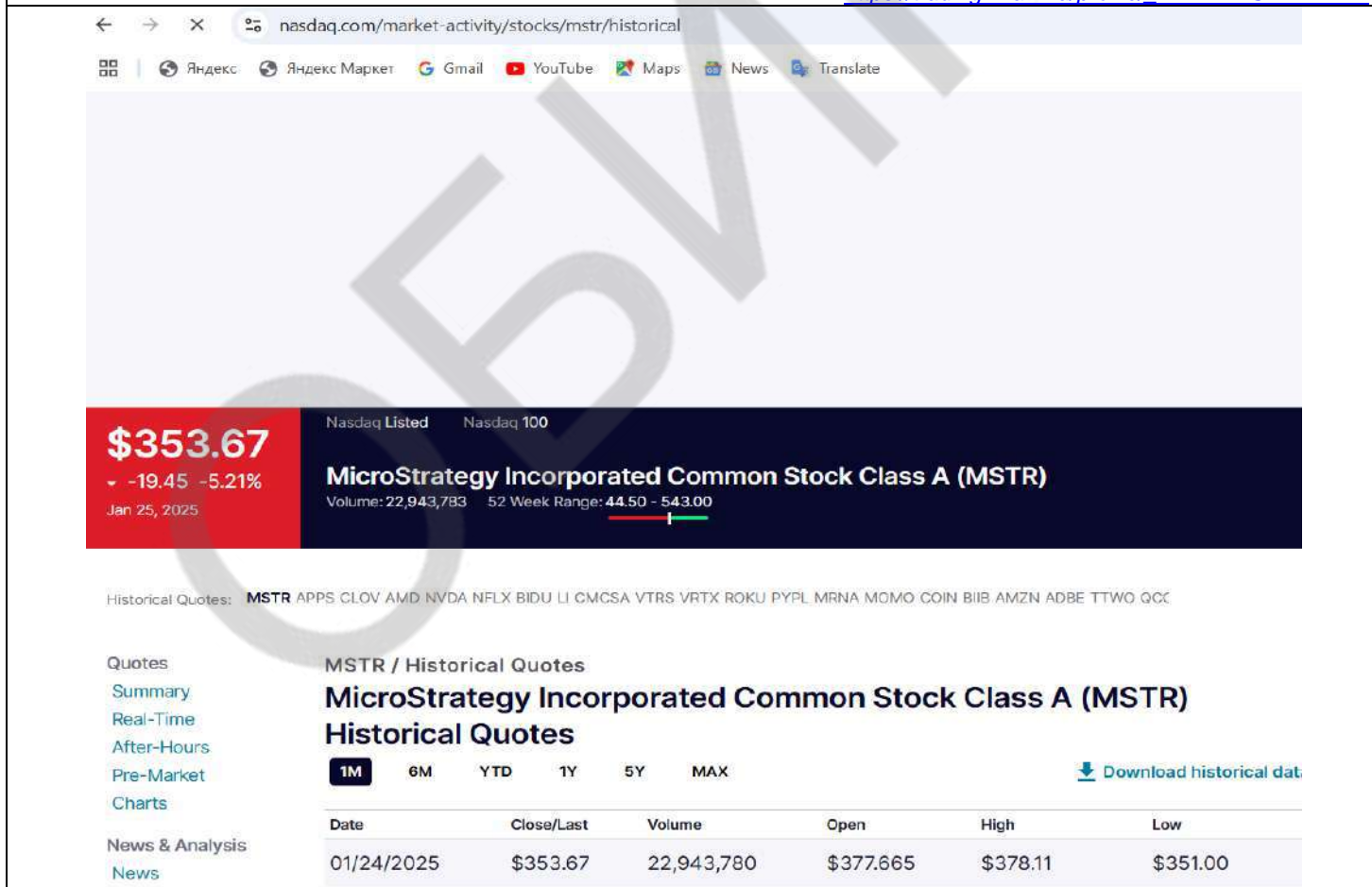
Date	Close/Last	Volume	Open	High	Low
01/24/2025	\$2.46	3,607,590	\$2.22	\$2.50	\$2.22

<https://www.nasdaq.com/market-activity/stocks/apps>

**MicroStrategy Incorporated ISIN US5949724083**

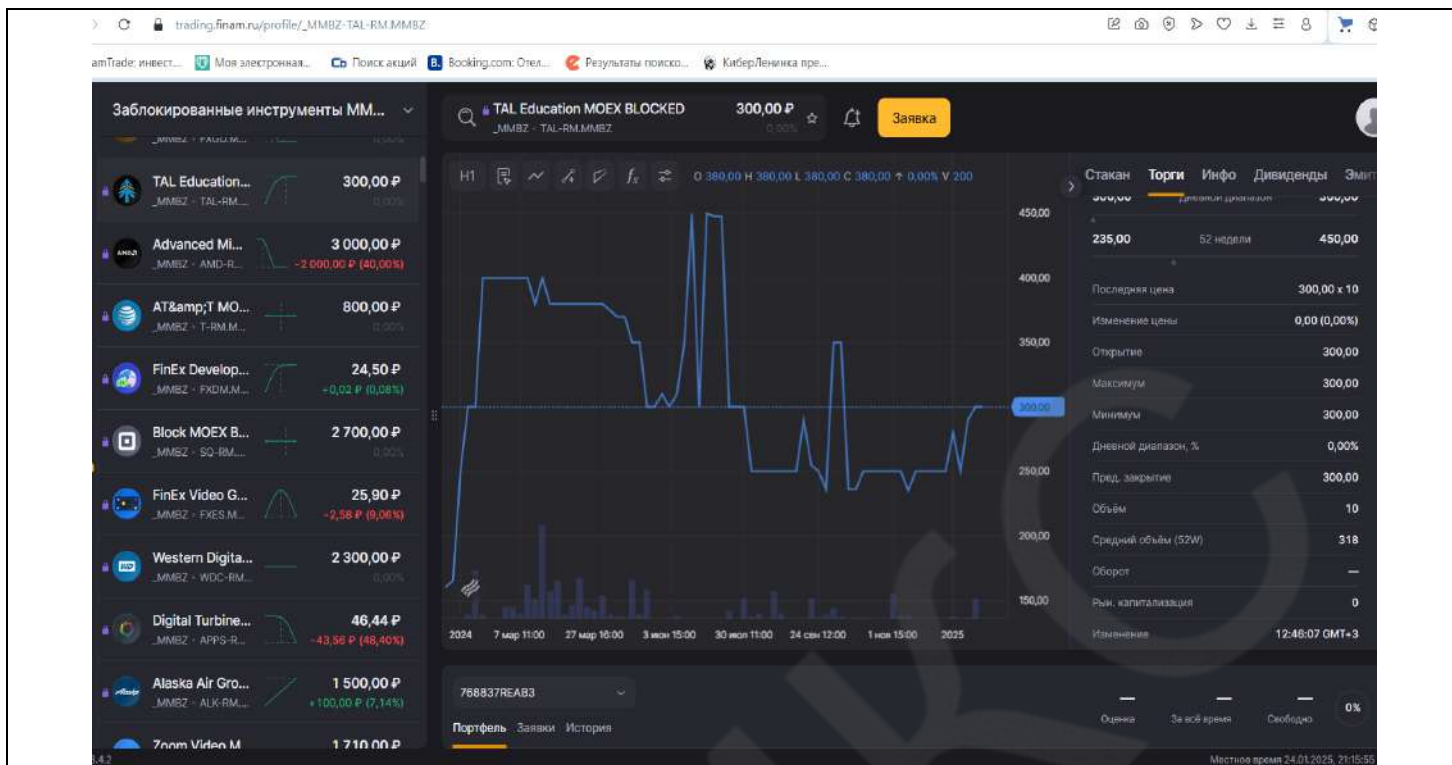


[https://trading.finam.ru/profile/\\_MMBZ-MSTR-RM.MMBZ](https://trading.finam.ru/profile/_MMBZ-MSTR-RM.MMBZ)

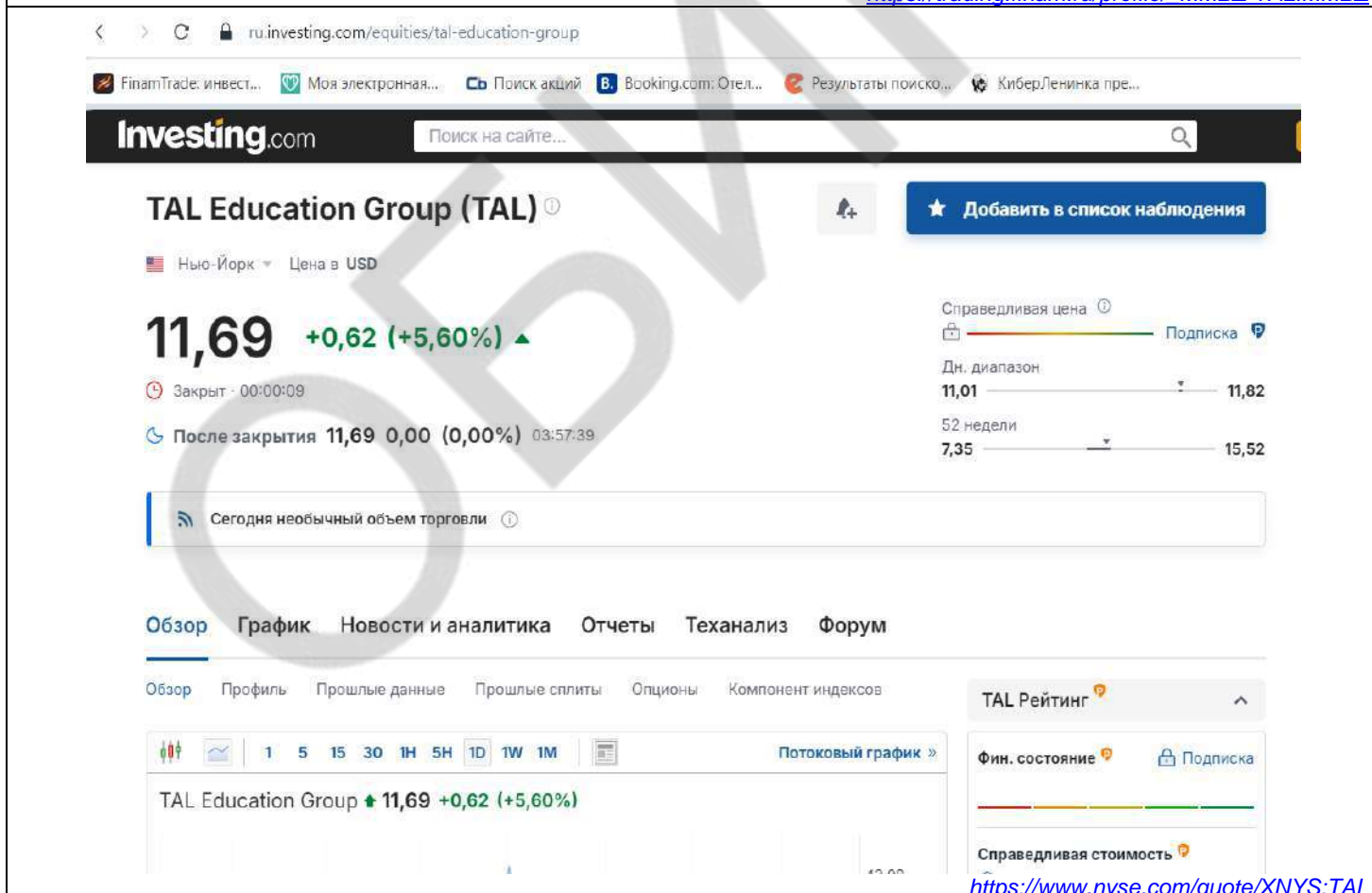


TAL Education ISIN US8740801043



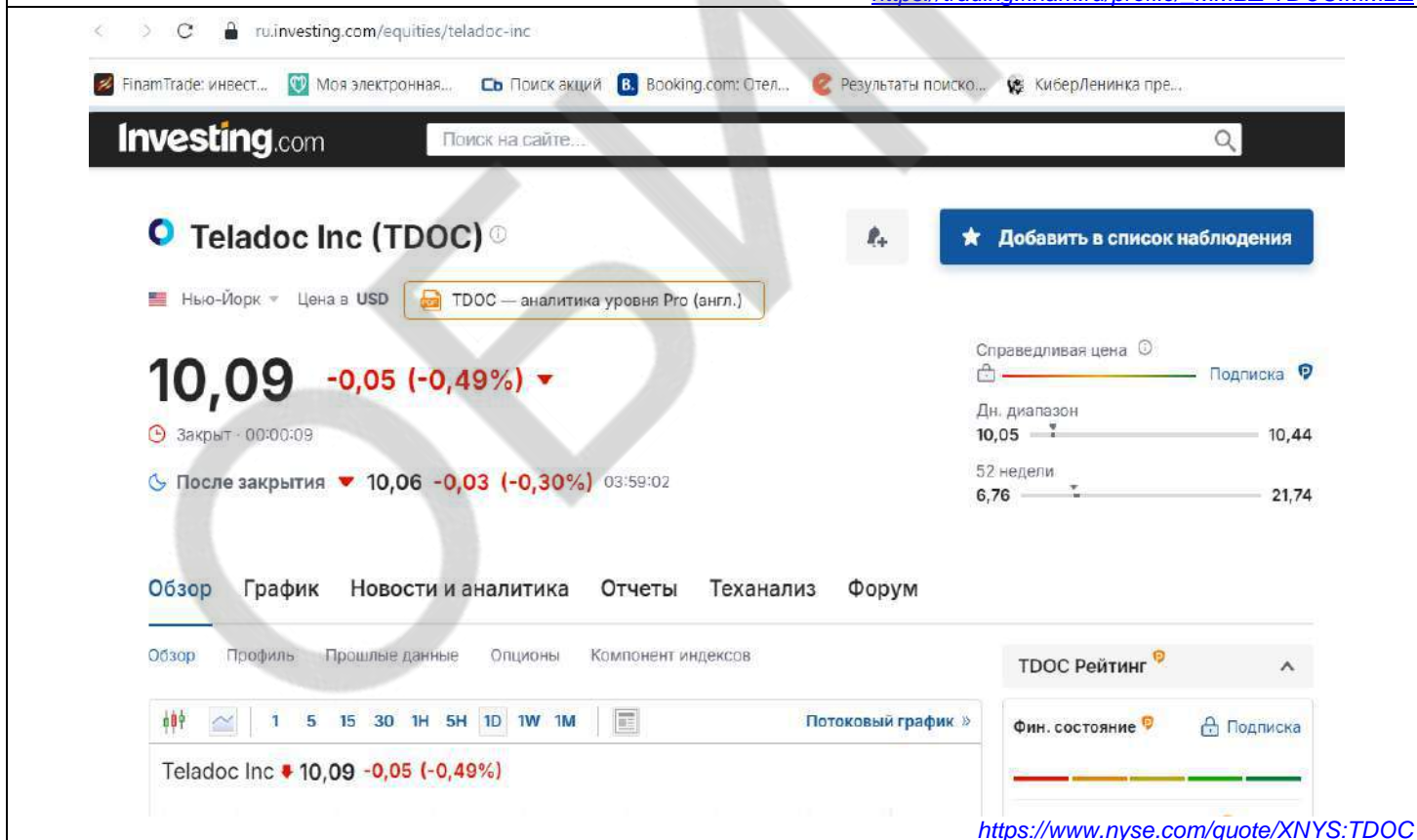
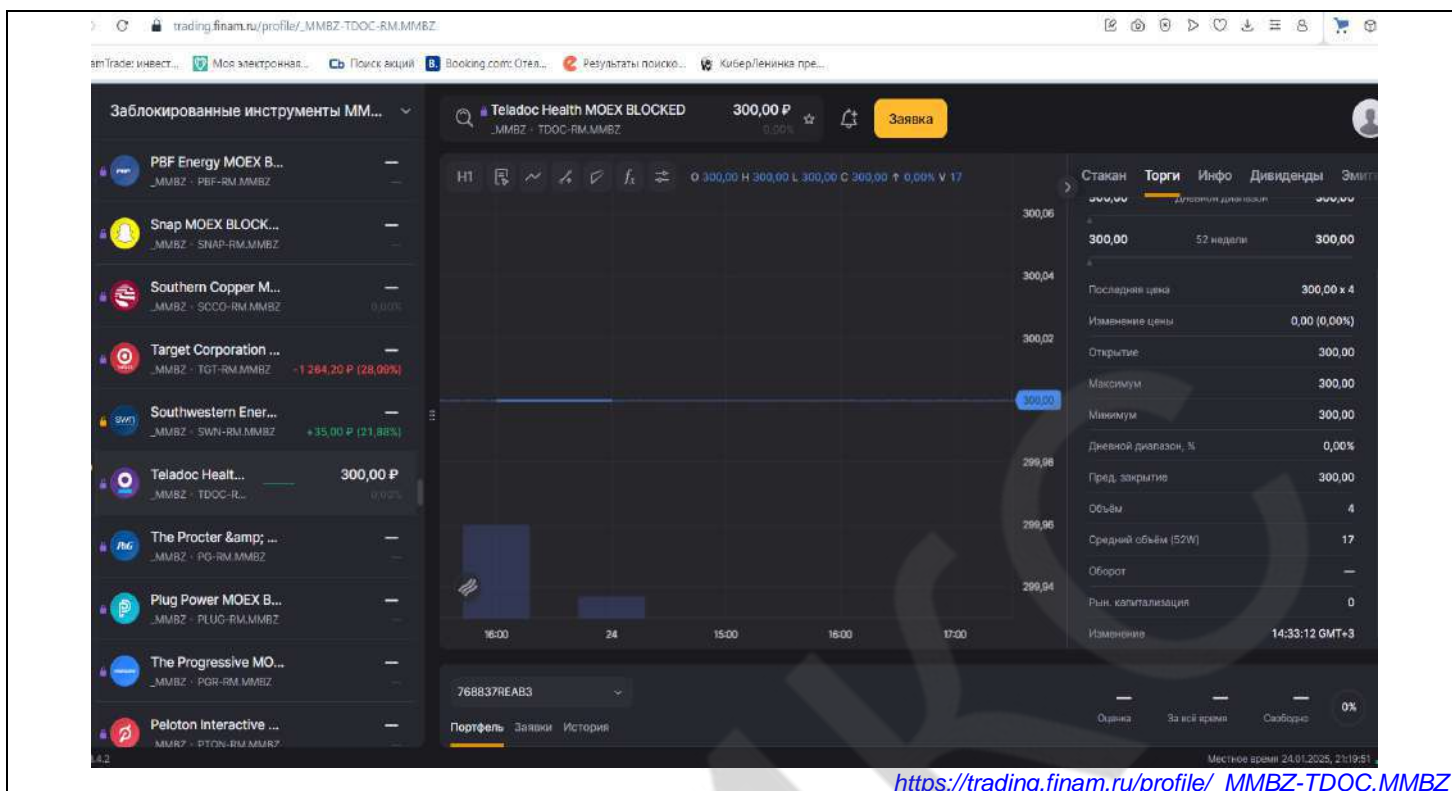


<https://trading.finam.ru/profile/MMBZ-TAL.MMBZ>

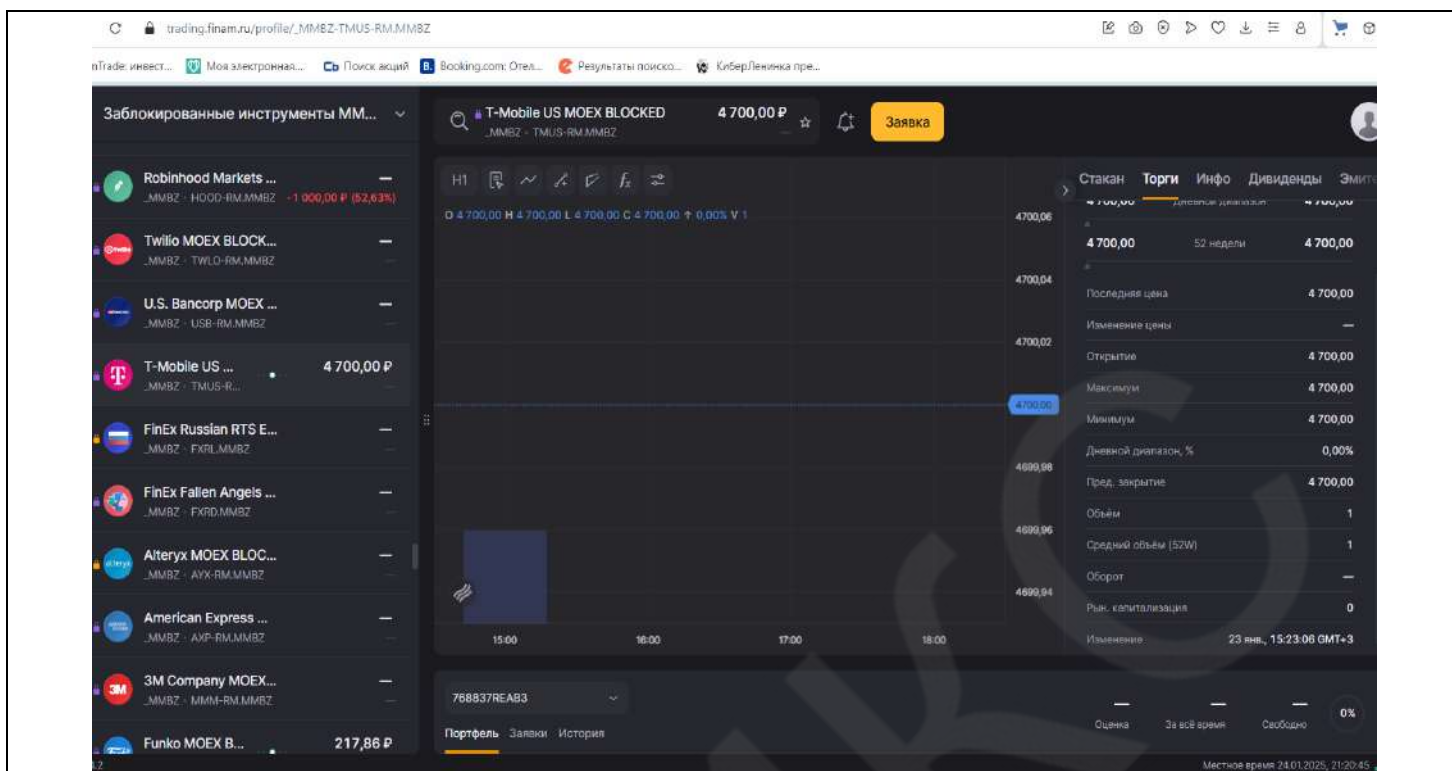


<https://www.nyse.com/quote/XNYS:TAL>

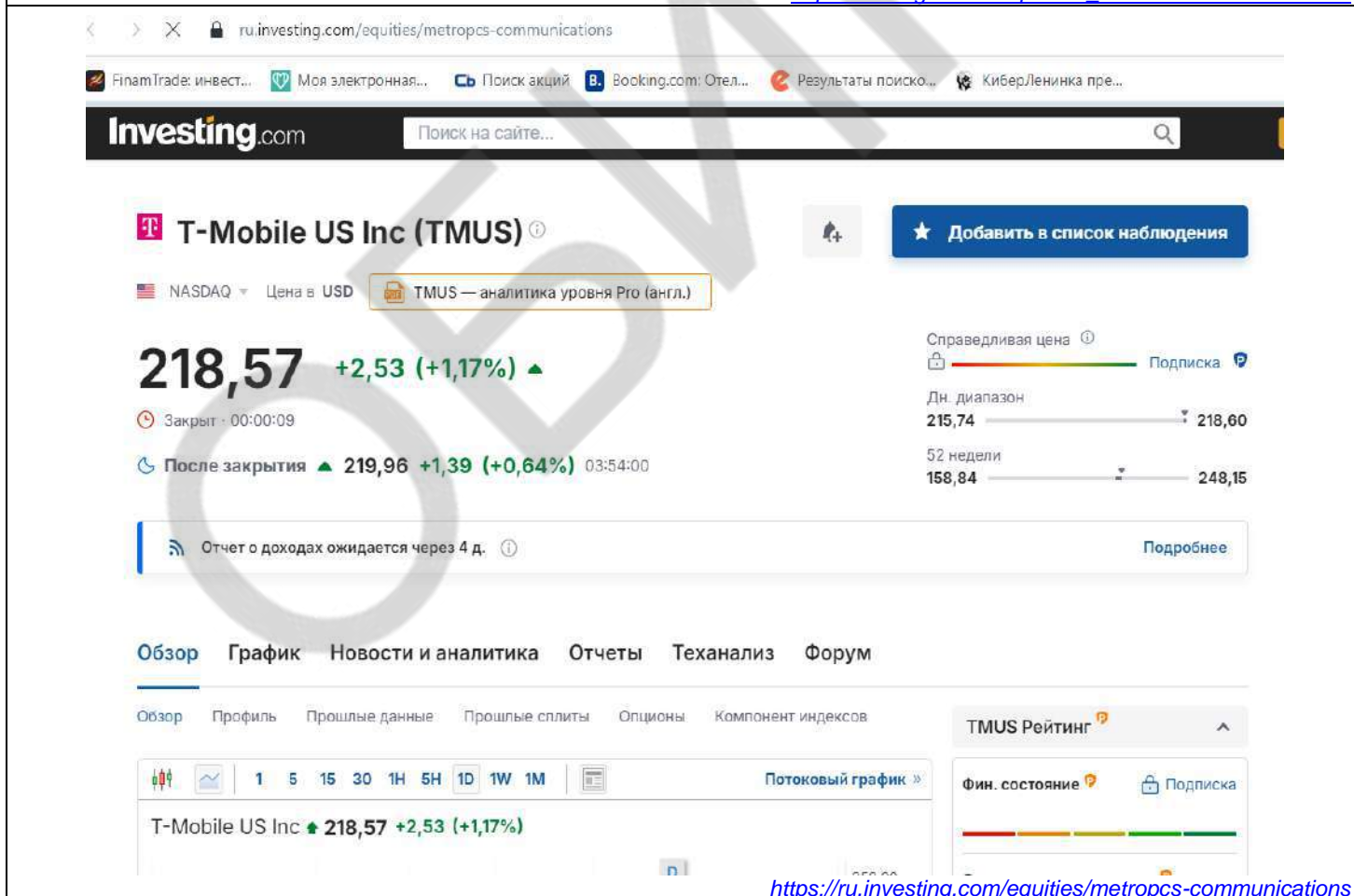
Teladoc Health B ISIN US87918A1051



T-Mobile US ISIN US8725901040



[https://trading.finam.ru/profile/\\_MMBZ-TMUS-RM.MMBZ](https://trading.finam.ru/profile/_MMBZ-TMUS-RM.MMBZ)

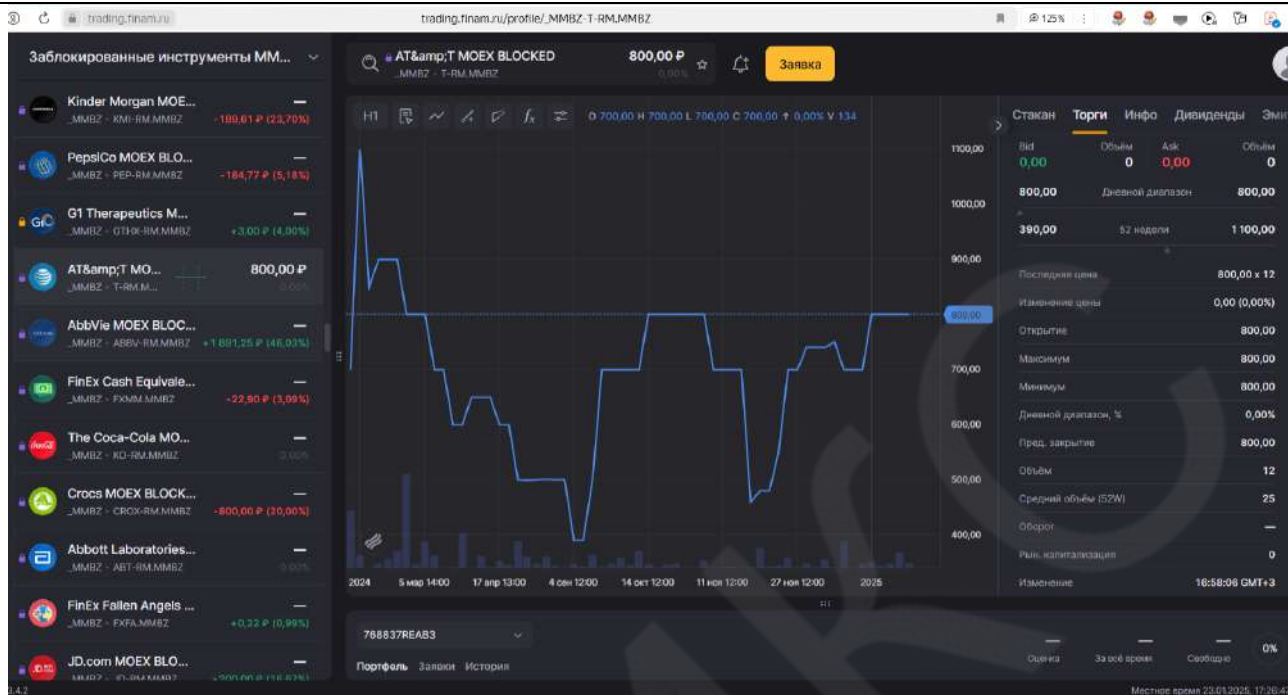


<https://ru.investing.com/equities/metropcs-communications>

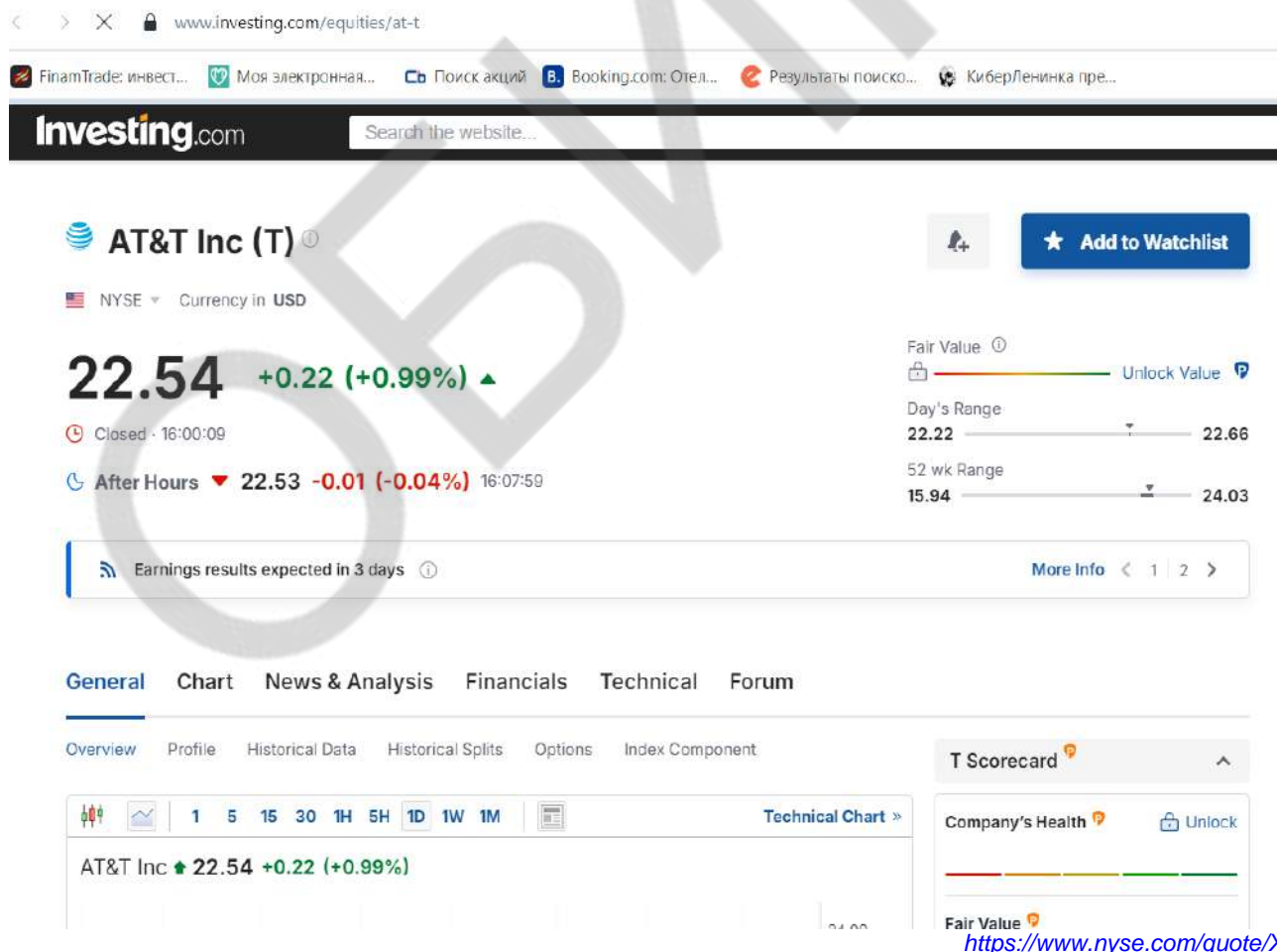


РЫНОЧНЫЕ ДАННЫЕ НА 23.01.2025 г.

AT&T ISIN US00206R1023



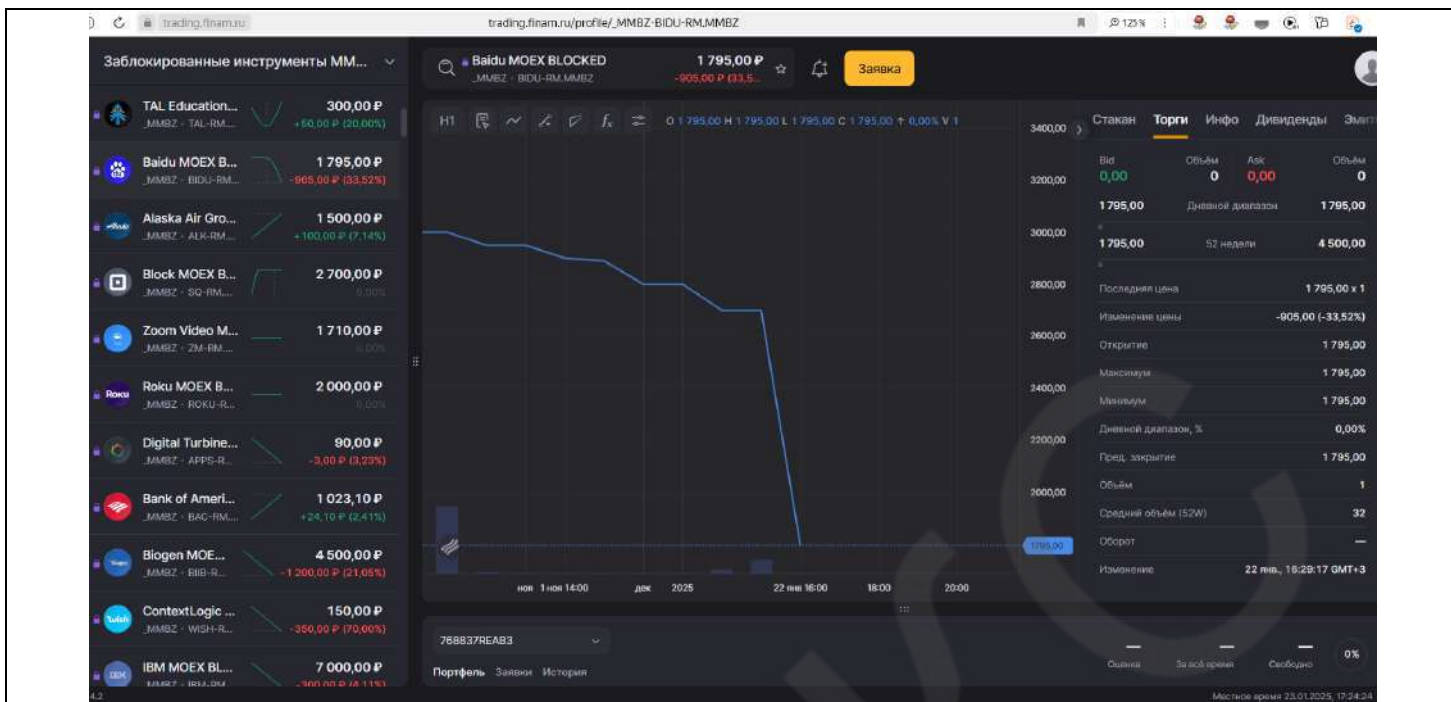
<https://trading.finam.ru/profile/MMBZ-T.MMBZ>



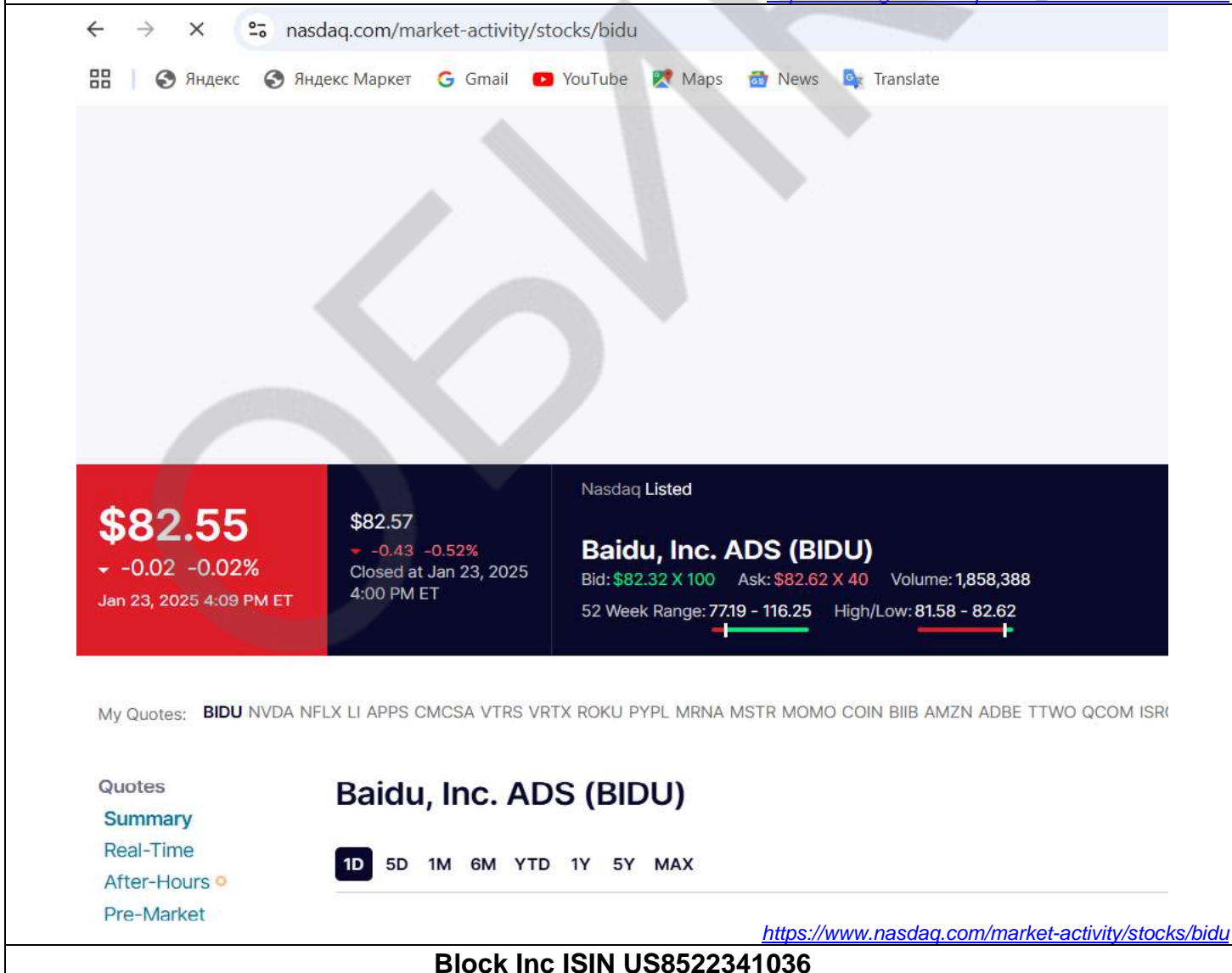
<https://www.nyse.com/quote/XNYS:T>

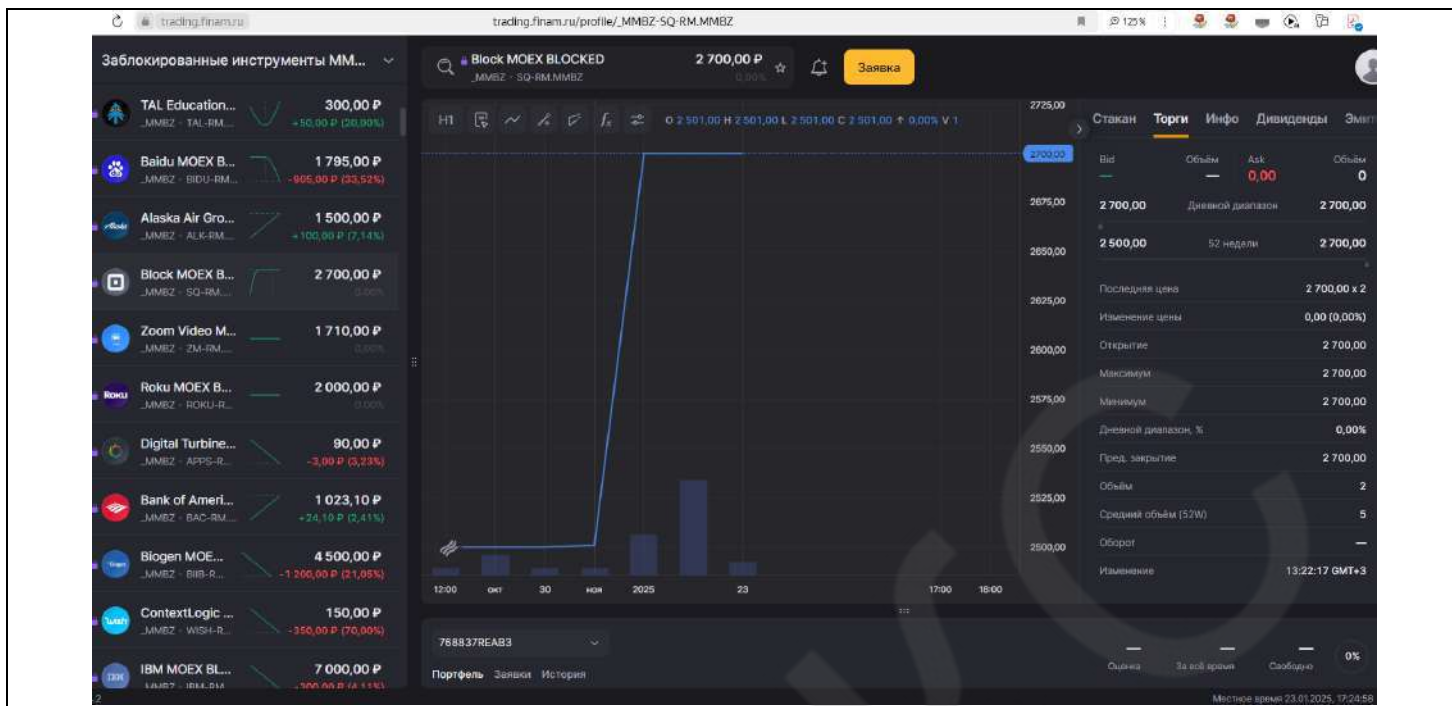
Baidu ISIN US0567521085



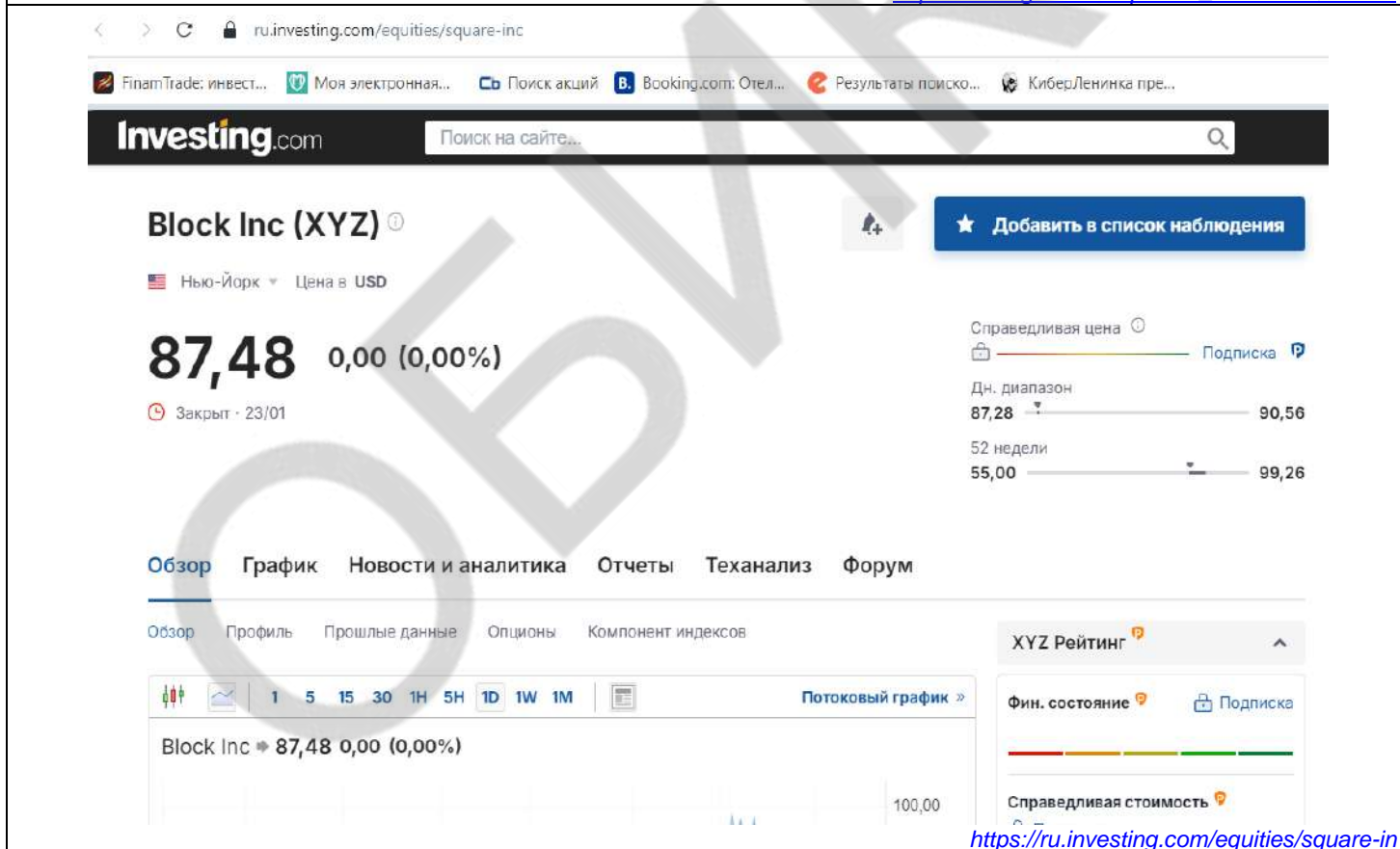


<https://trading.finam.ru/profile/MMBZ-BIDU.MMBZ>



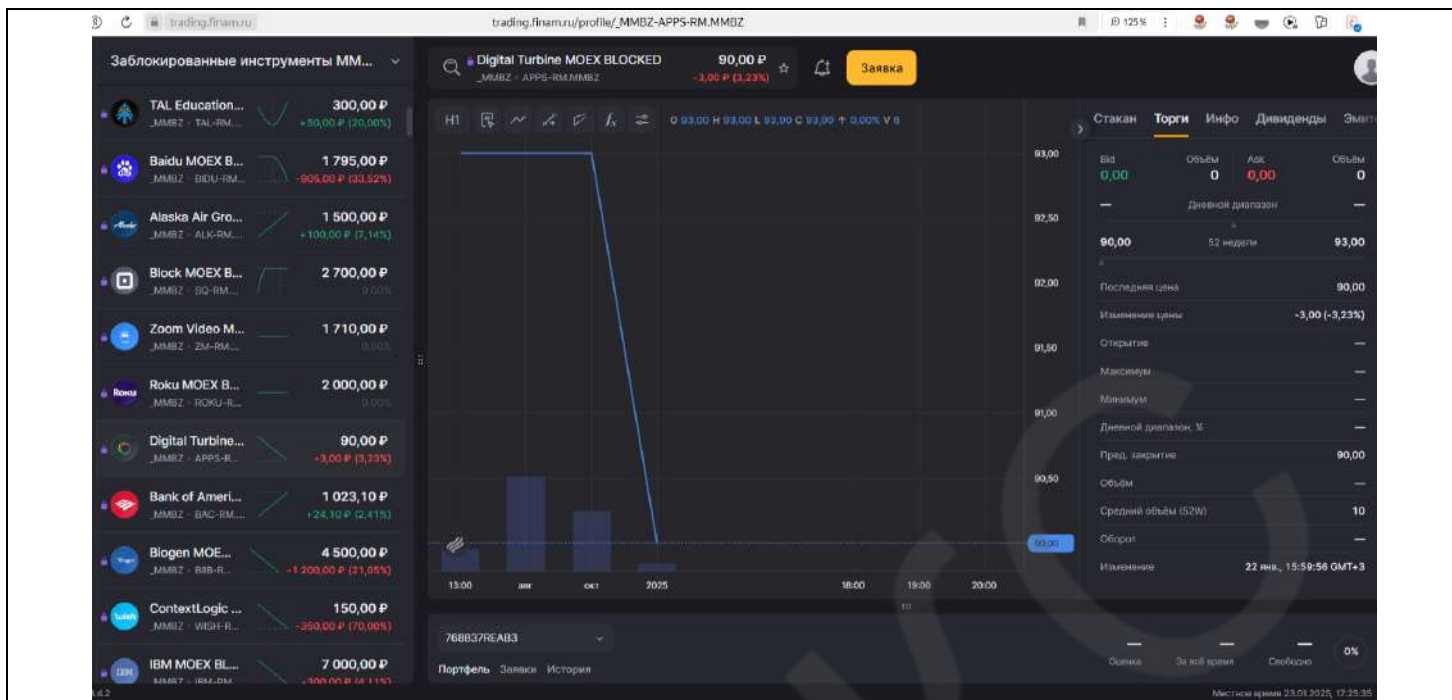


<https://trading.finam.ru/profile/MMBZ-SQ.MMBZ>

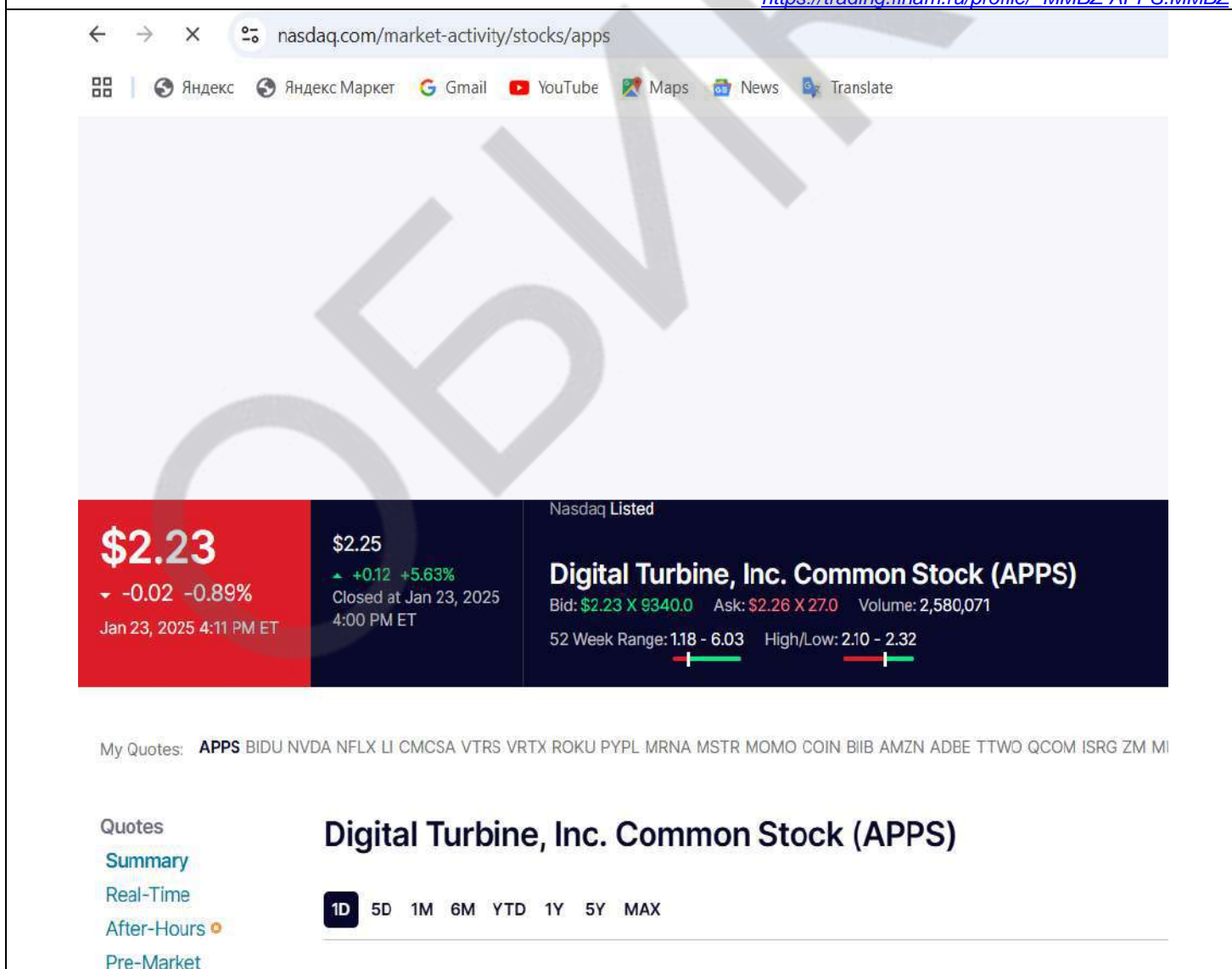


<https://ru.investing.com/equities/square-in>

Digital Turbine ISIN US25400W1027



[https://trading.finam.ru/profile/\\_MMBZ-APPS-RM.MMBZ](https://trading.finam.ru/profile/_MMBZ-APPS-RM.MMBZ)



My Quotes: APPS BIDU NVDA NFLX LI CMCSA VTRS VRTX ROKU PYPL MRNA MSTR MOMO COIN BIIB AMZN ADBE TTWO QCOM ISRG ZM MI

Quotes  
 Summary  
 Real-Time  
 After-Hours  
 Pre-Market

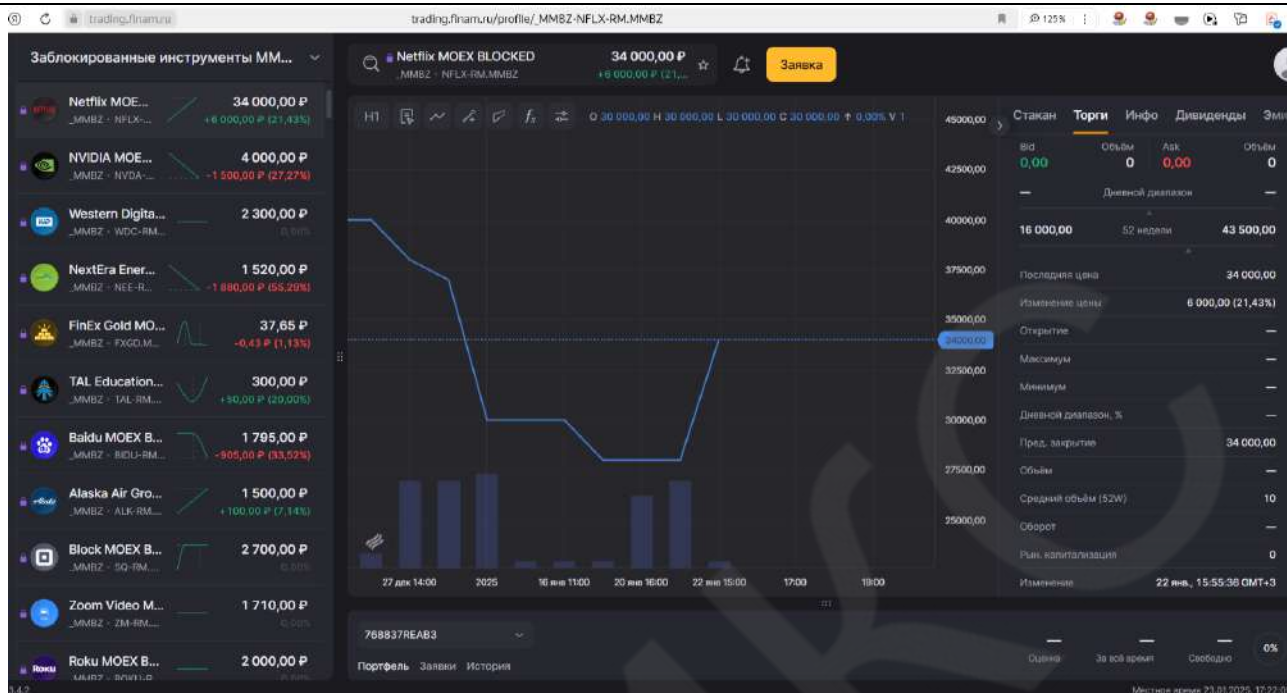
## Digital Turbine, Inc. Common Stock (APPS)

1D 5D 1M 6M YTD 1Y 5Y MAX

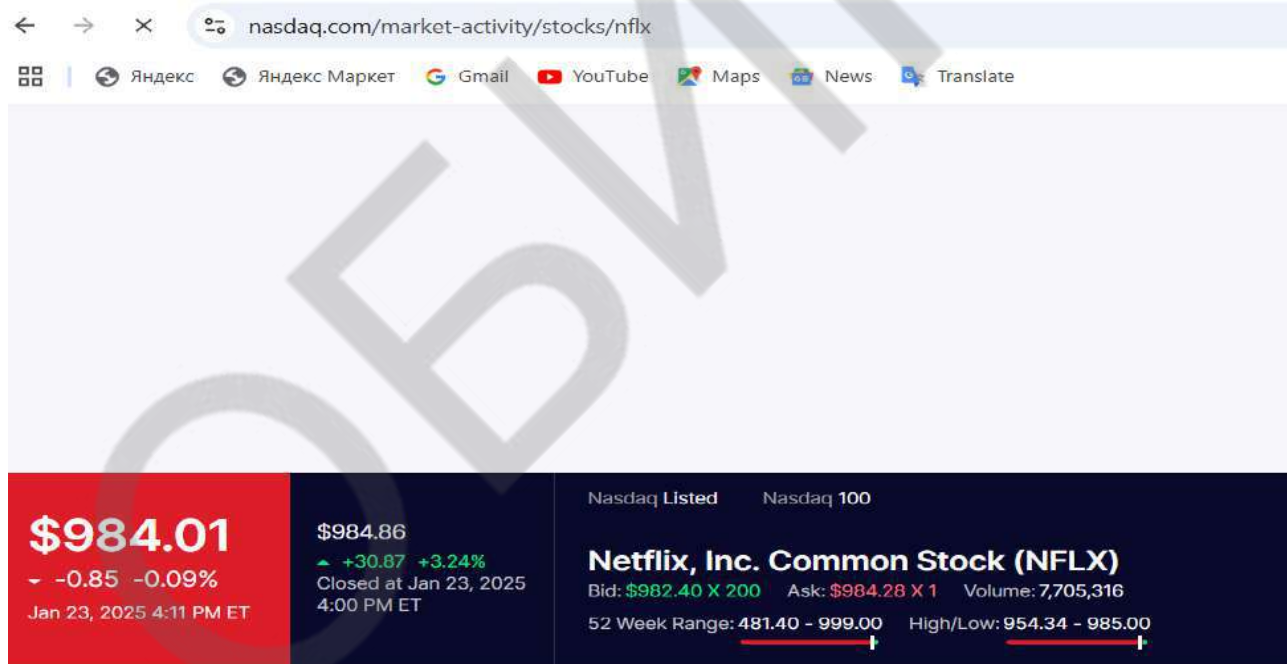


<https://www.nasdaq.com/market-activity/stocks/apps>

### Netflix. Inc. ISIN US64110L1061



[https://trading.finam.ru/profile/\\_MMBZ-NFLX.MMBZ](https://trading.finam.ru/profile/_MMBZ-NFLX.MMBZ)



My Quotes: **NFLX** APPS BIDU NVDA LI CMCSA VTRS VRTX ROKU PYPL MRNA MSTR MOMO COIN BIIB AMZN ADBE TTWO QCOM ISRG

Quotes

- Summary
- Real-Time
- After-Hours
- Pre-Market

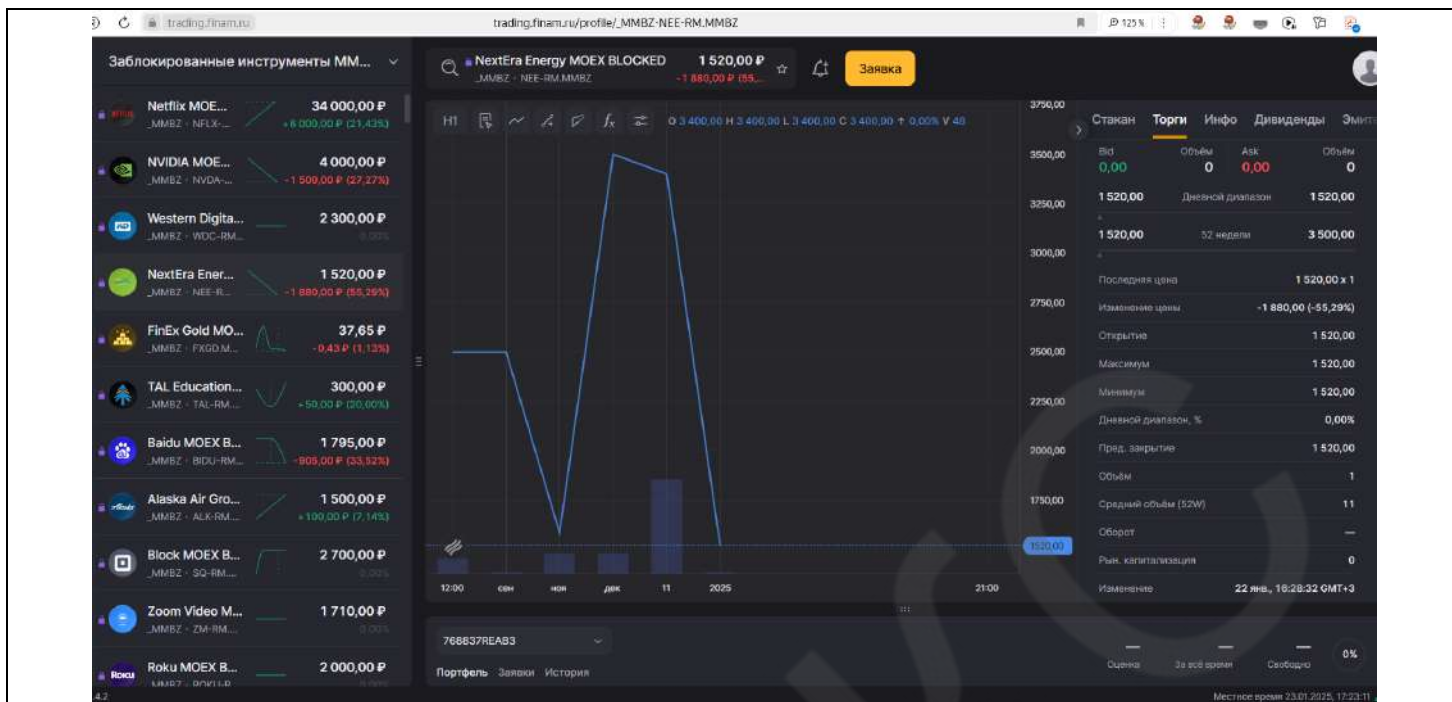
### Netflix, Inc. Common Stock (NFLX)

1D 5D 1M 6M YTD 1Y 5Y MAX

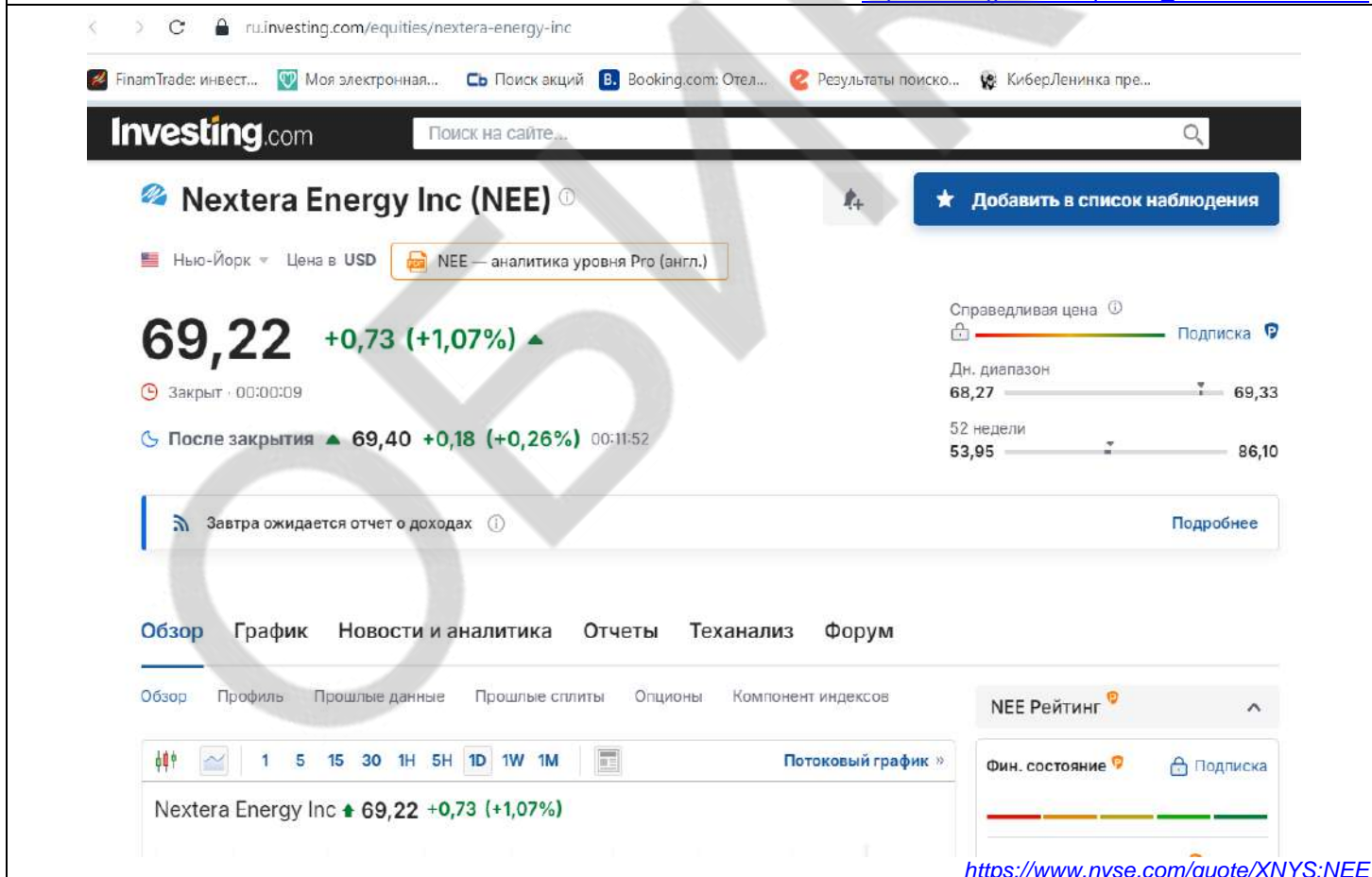
<https://www.nasdaq.com/market-activity/stocks/nflx>

### NextEra Energy ISIN US65339F1012

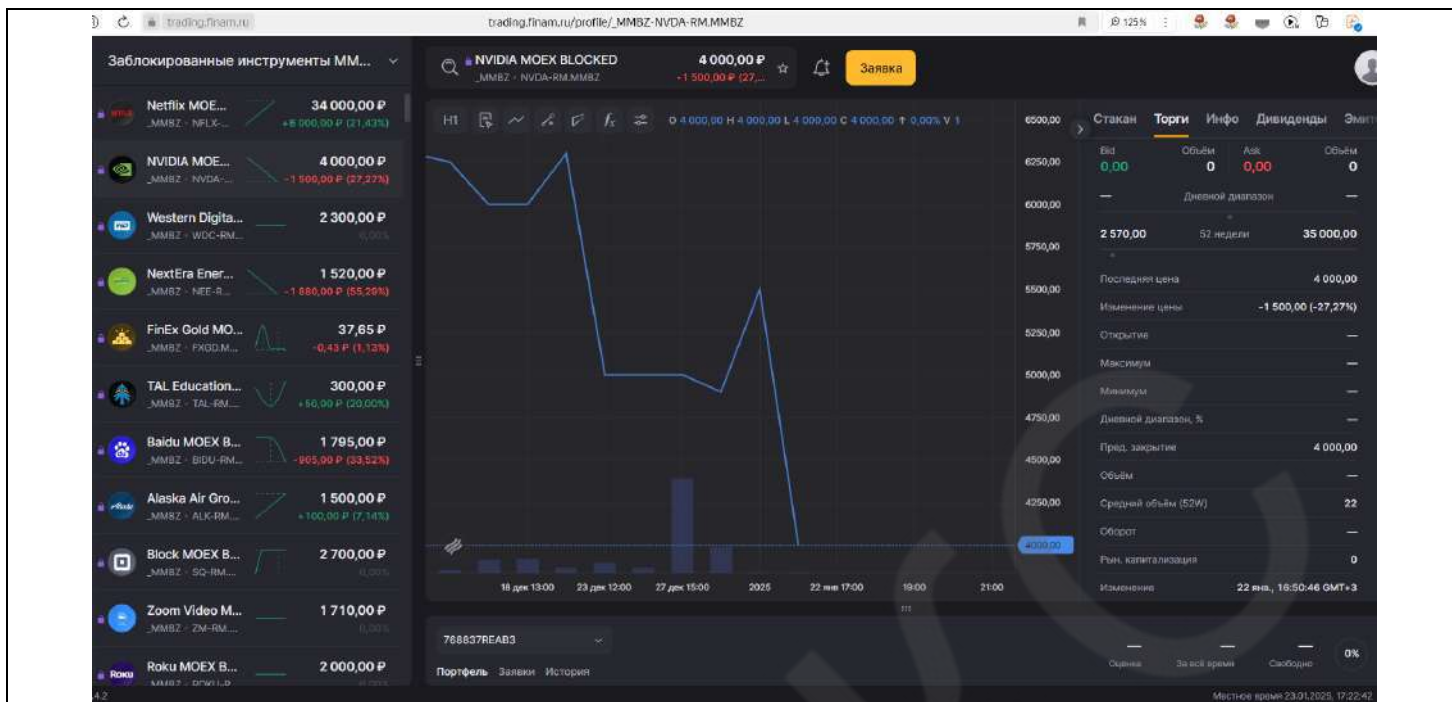




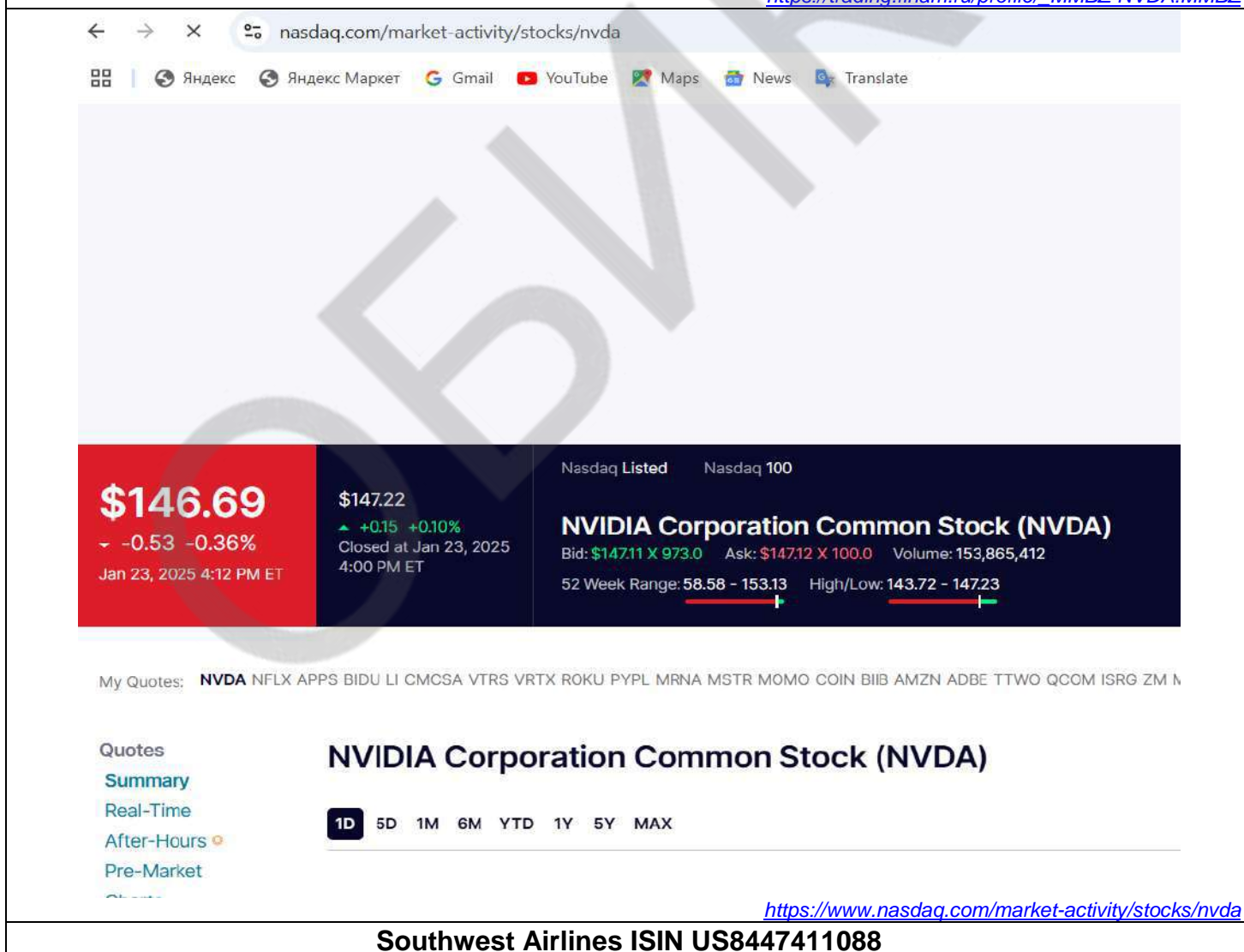
[https://trading.finam.ru/profile/\\_MMBZ-NEE.MMBZ](https://trading.finam.ru/profile/_MMBZ-NEE.MMBZ)



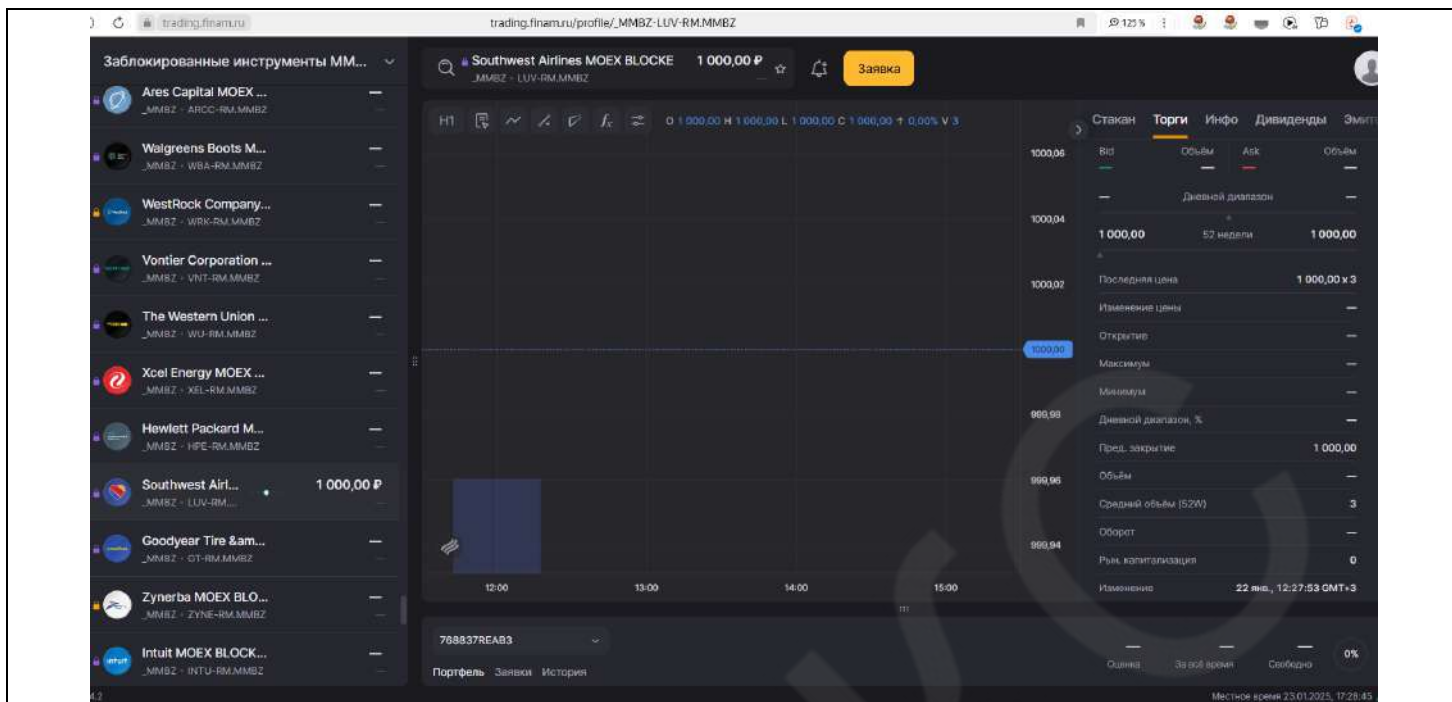
NVIDIA Corporation ISIN US67066G1040



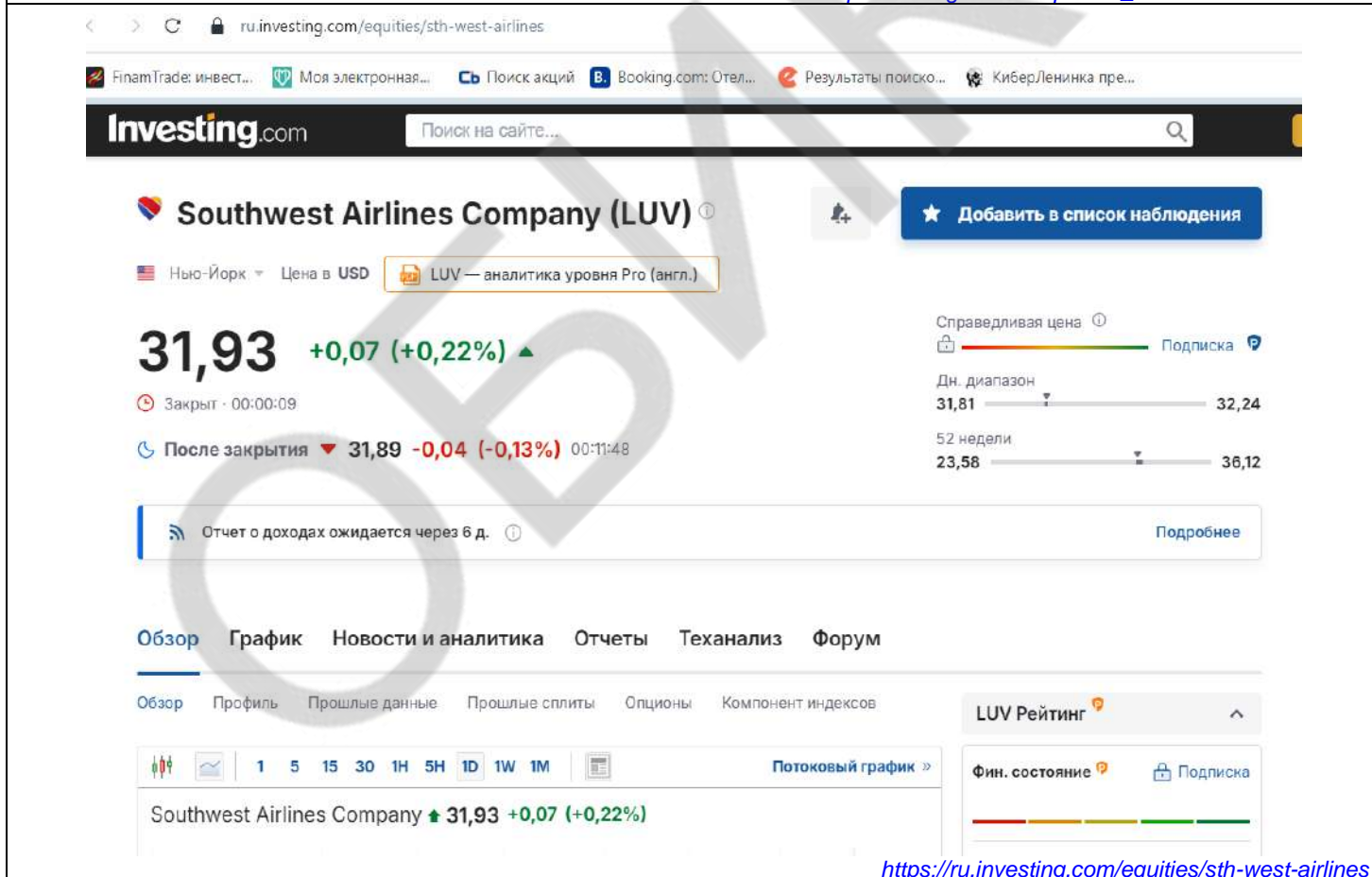
[https://trading.finam.ru/profile/\\_MMBZ-NVDA.MMBZ](https://trading.finam.ru/profile/_MMBZ-NVDA.MMBZ)



Southwest Airlines ISIN US8447411088



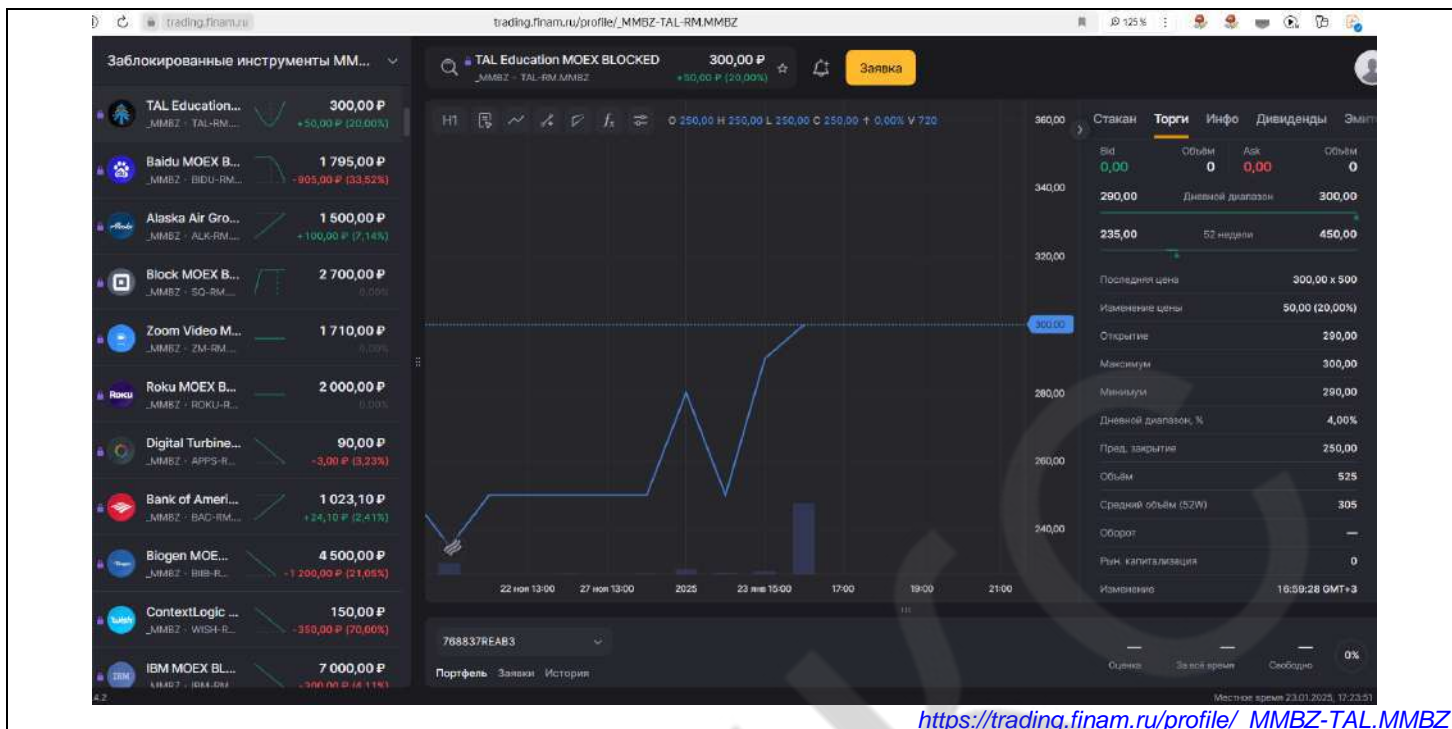
[https://trading.finam.ru/profile/\\_MMBZ-LUV-RM.MMBZ](https://trading.finam.ru/profile/_MMBZ-LUV-RM.MMBZ)



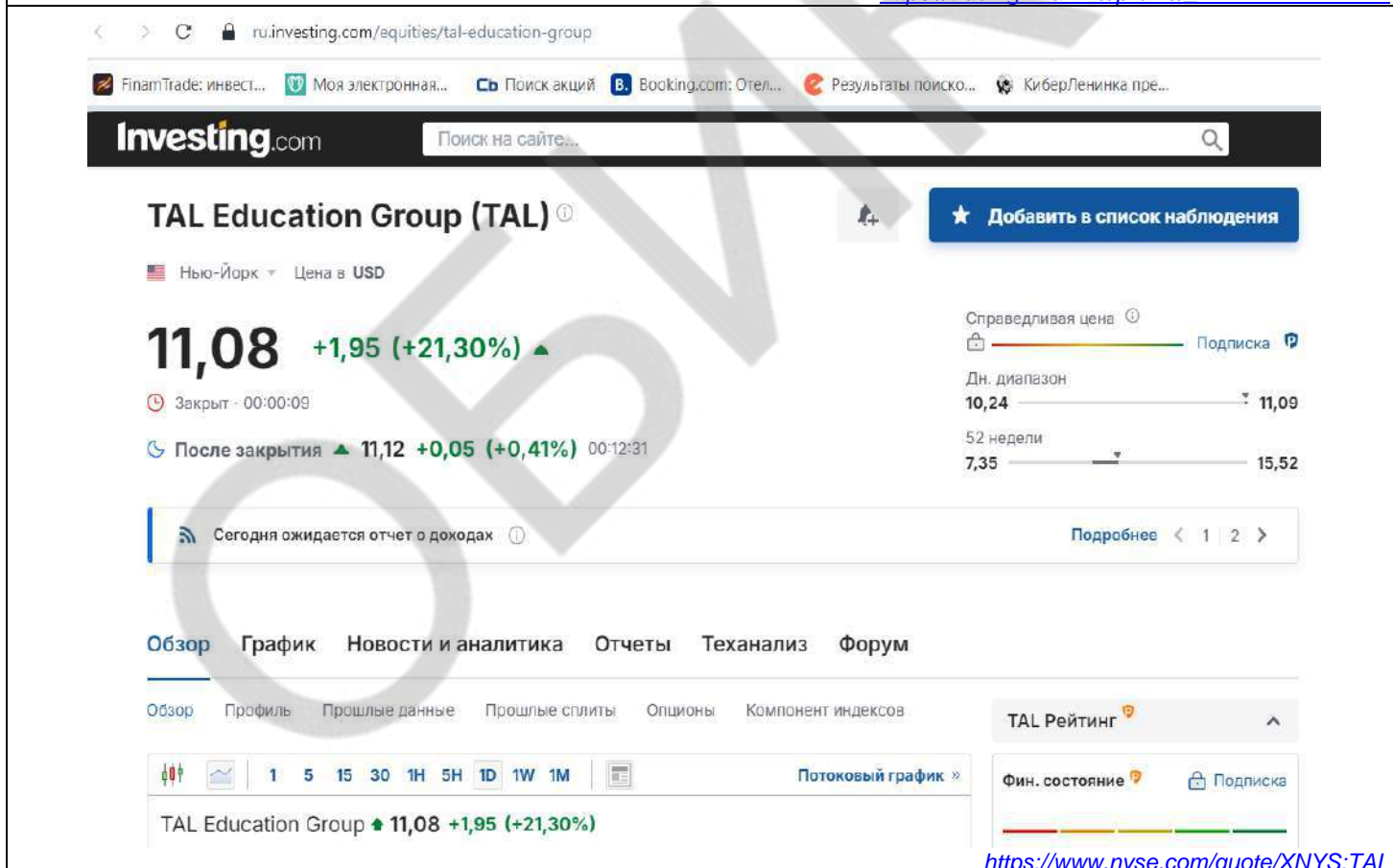
<https://ru.investing.com/equities/sth-west-airlines>

TAL Education ISIN US8740801043





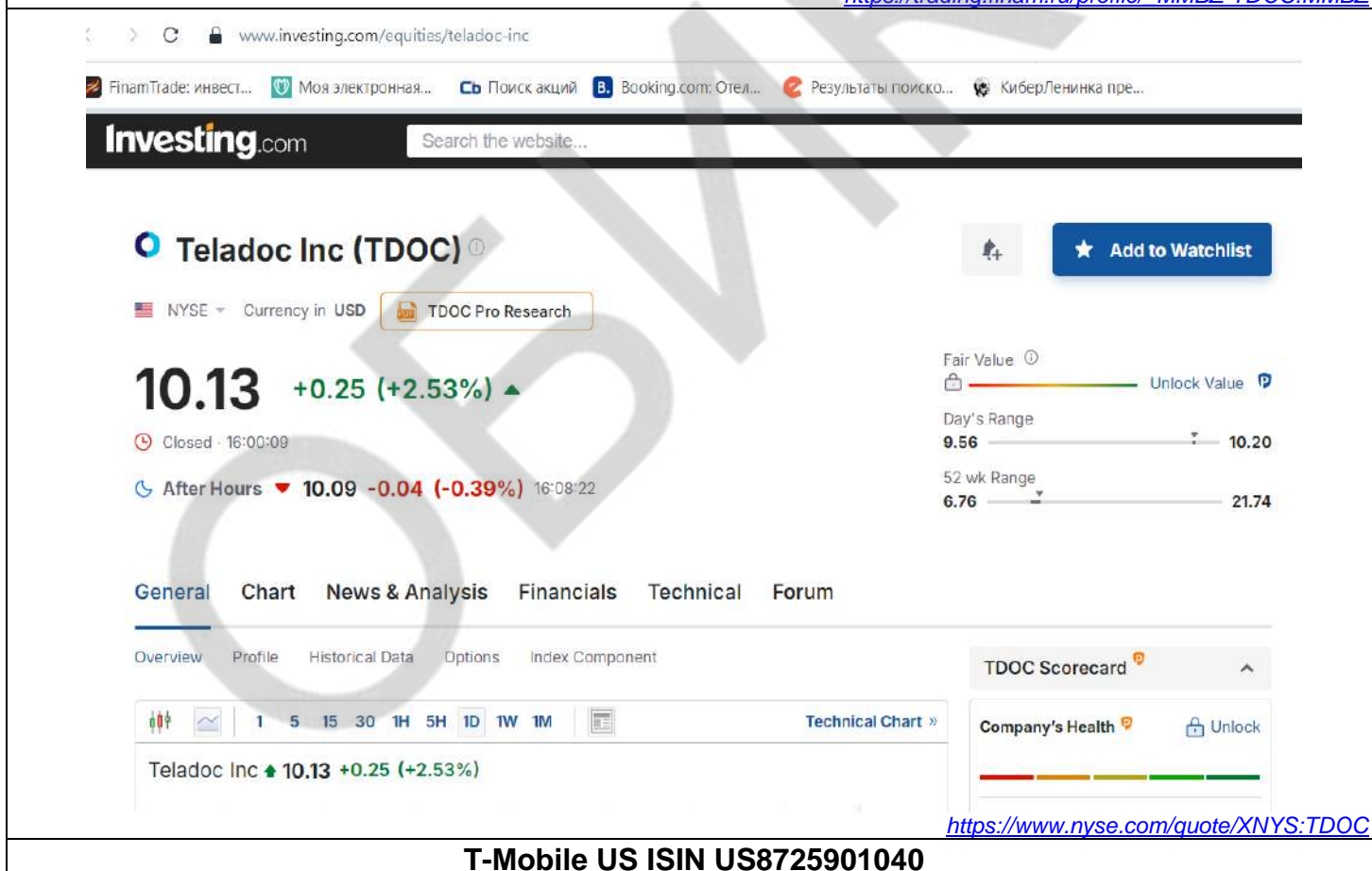
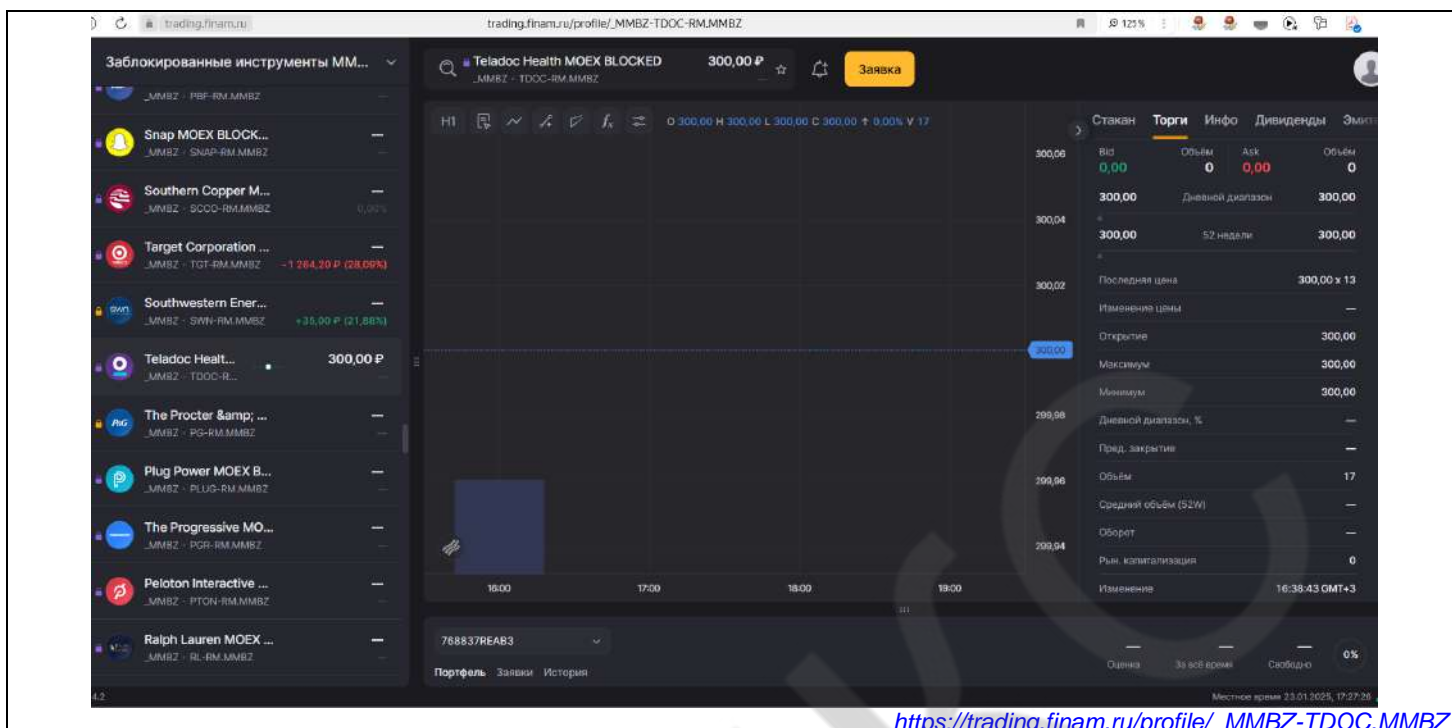
[https://trading.finam.ru/profile/\\_MMBZ-TAL-MMBZ](https://trading.finam.ru/profile/_MMBZ-TAL-MMBZ)

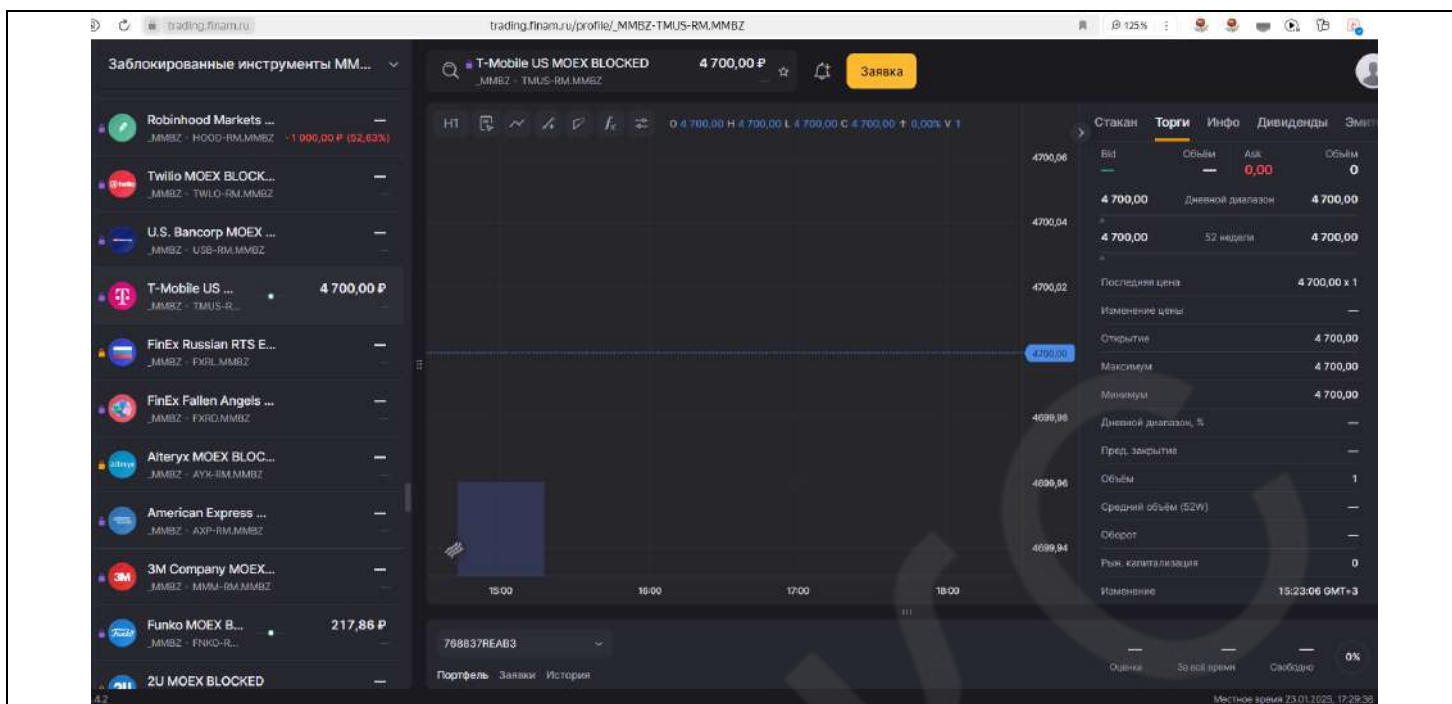


<https://www.nyse.com/quote/XNYS:TAL>

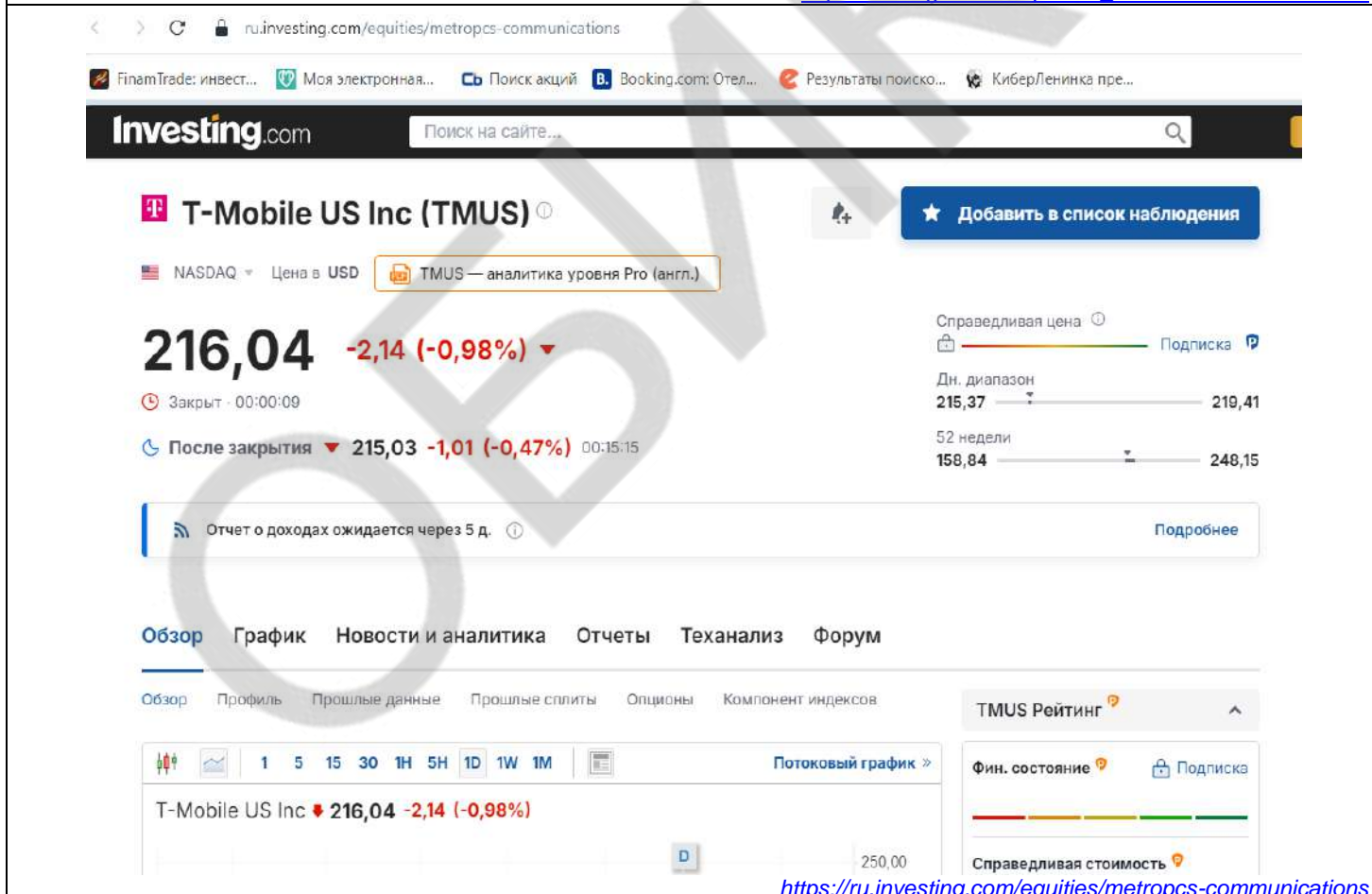
Teladoc Health B ISIN US87918A1051







[https://trading.finam.ru/profile/\\_MMBZ-TMUS-RM.MMBZ](https://trading.finam.ru/profile/_MMBZ-TMUS-RM.MMBZ)



РЫНОЧНЫЕ ДАННЫЕ НА 22.01.2025 г.

Baidu ISIN US0567521085



[https://trading.finam.ru/profile/\\_MMBZ-BIDU.MMBZ](https://trading.finam.ru/profile/_MMBZ-BIDU.MMBZ)

nasdaq.com/market-activity/stocks/bidu

Яндекс Яндекс Маркет Gmail YouTube Maps News Translate

**\$82.90**  
 ▼ -0.10 -0.12%  
 Jan 22, 2025 4:16 PM ET

\$83.00  
 ▼ -0.69 -0.82%  
 Closed at Jan 22, 2025  
 4:00 PM ET

Nasdaq Listed  
**Baidu, Inc. ADS (BIDU)**  
 Bid: \$82.66 X 1.0 Ask: \$83.30 X 40.0 Volume: 2,317,471  
 52 Week Range: 77.19 - 116.25 High/Low: 81.65 - 83.09

My Quotes: **BIDU** VTRS VRTX ROKU PYPL NVDA NFLX MRNA MSTR MOMO COIN BIIB AMZN ADBE TTWO QCOM ISRG ZM MU EB

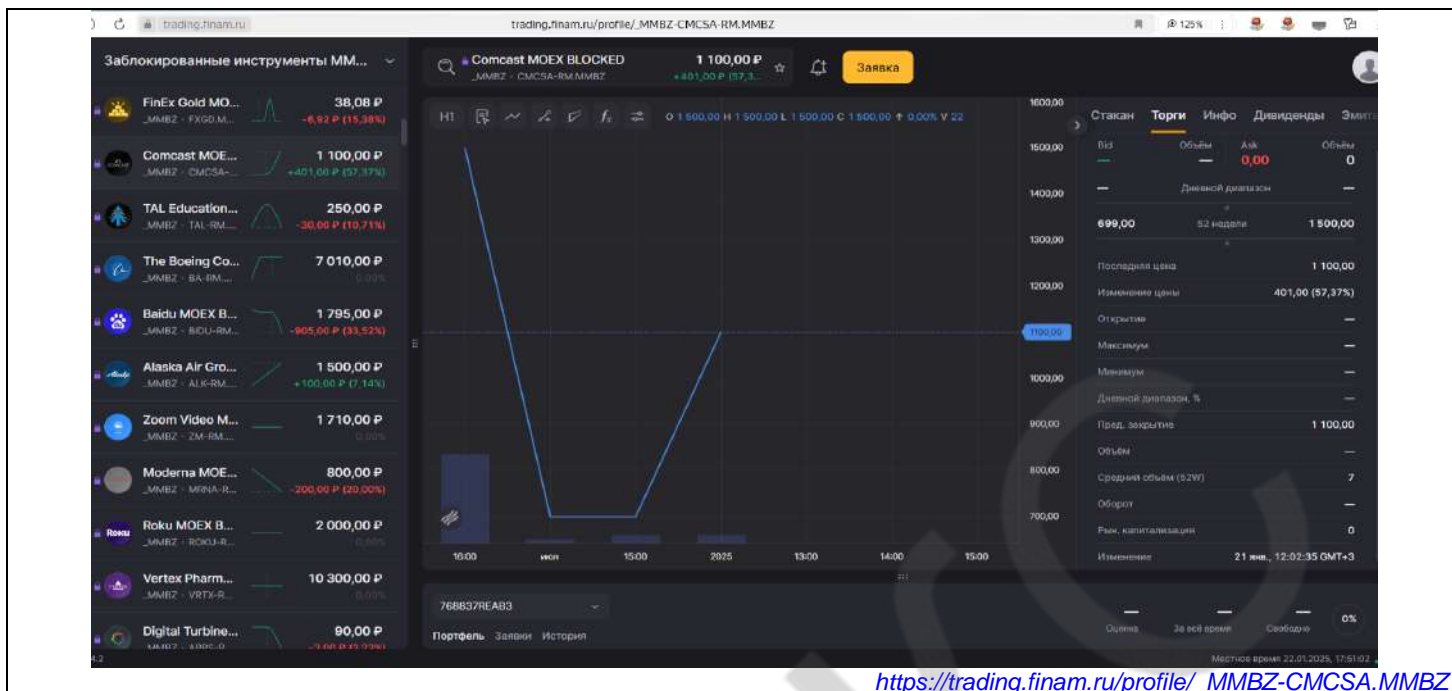
Quotes  
 Summary  
 Real-Time  
 After-Hours  
 Pre-Market

**Baidu, Inc. ADS (BIDU)**  
 1D 5D 1M 6M YTD 1Y 5Y MAX

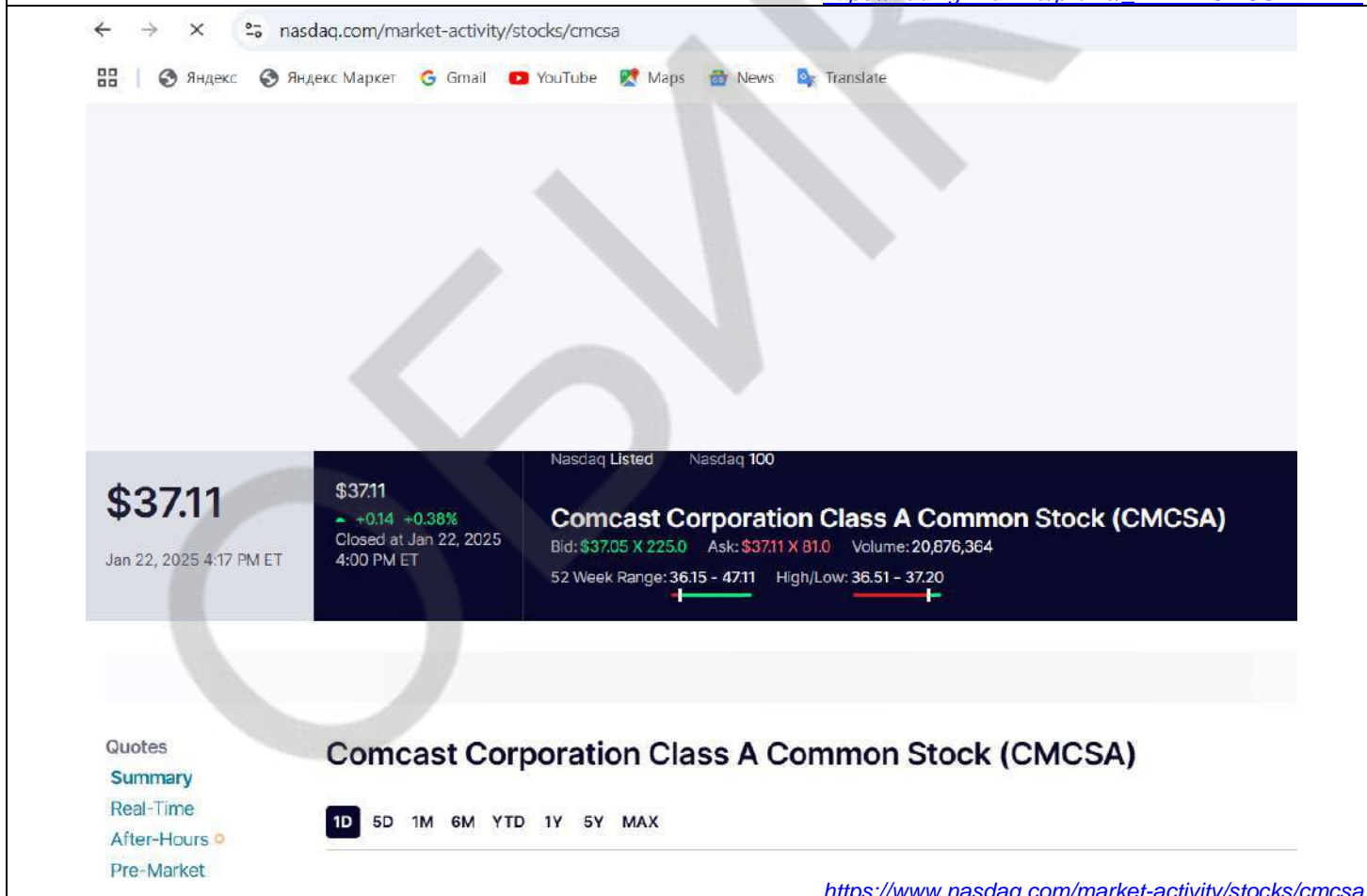
<https://www.nasdaq.com/market-activity/stocks/bidu>

**Comcast ISIN US20030N1019**



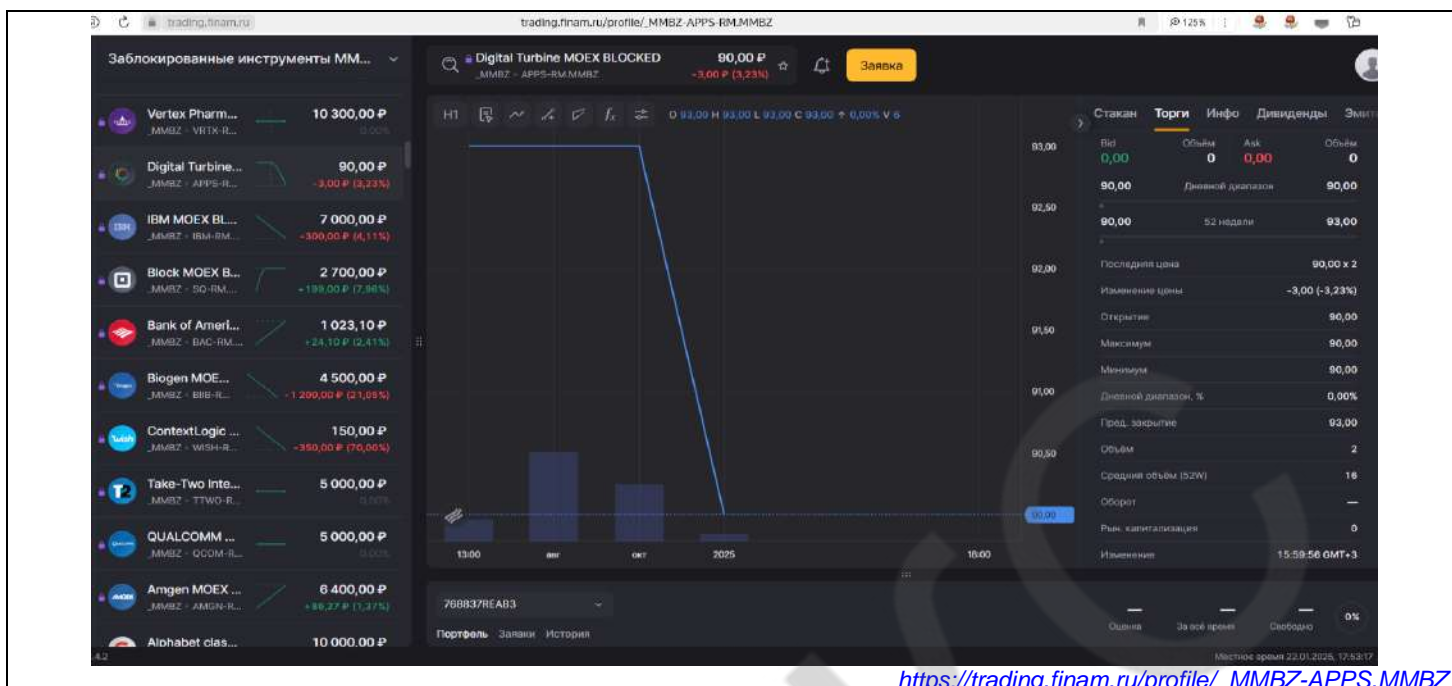


[https://trading.finam.ru/profile/\\_MMBZ-CMCSA.MMBZ](https://trading.finam.ru/profile/_MMBZ-CMCSA.MMBZ)

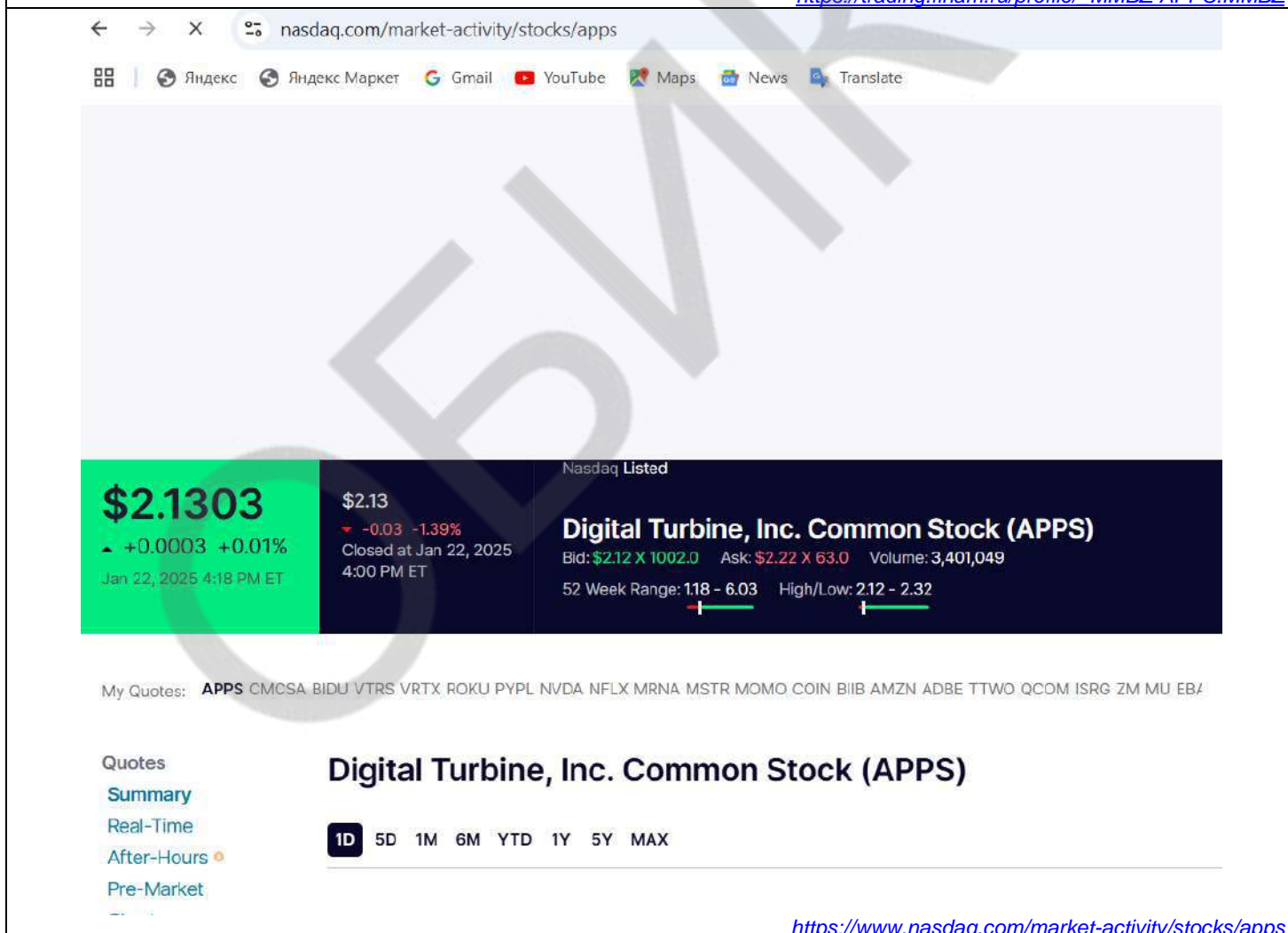


<https://www.nasdaq.com/market-activity/stocks/cmcsa>

Digital Turbine ISIN US25400W1027

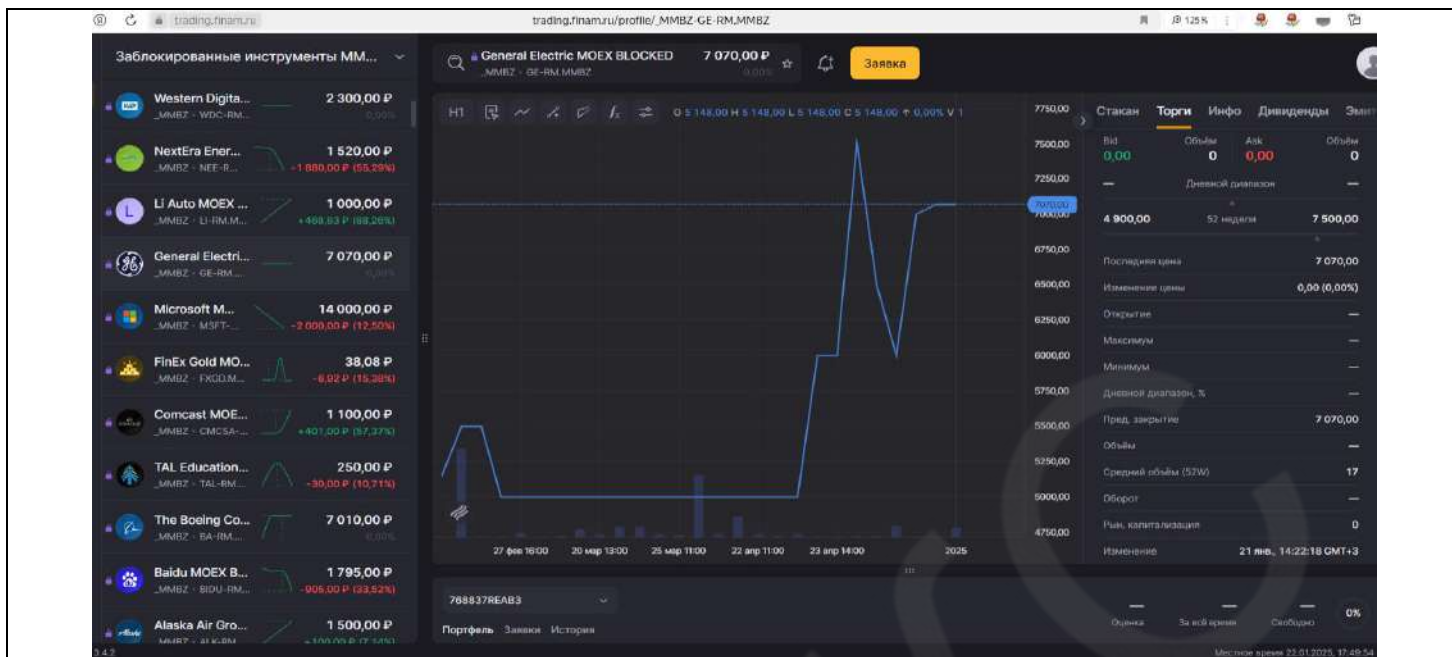


<https://trading.finam.ru/profile/MMBZ-APPS-MMBZ>

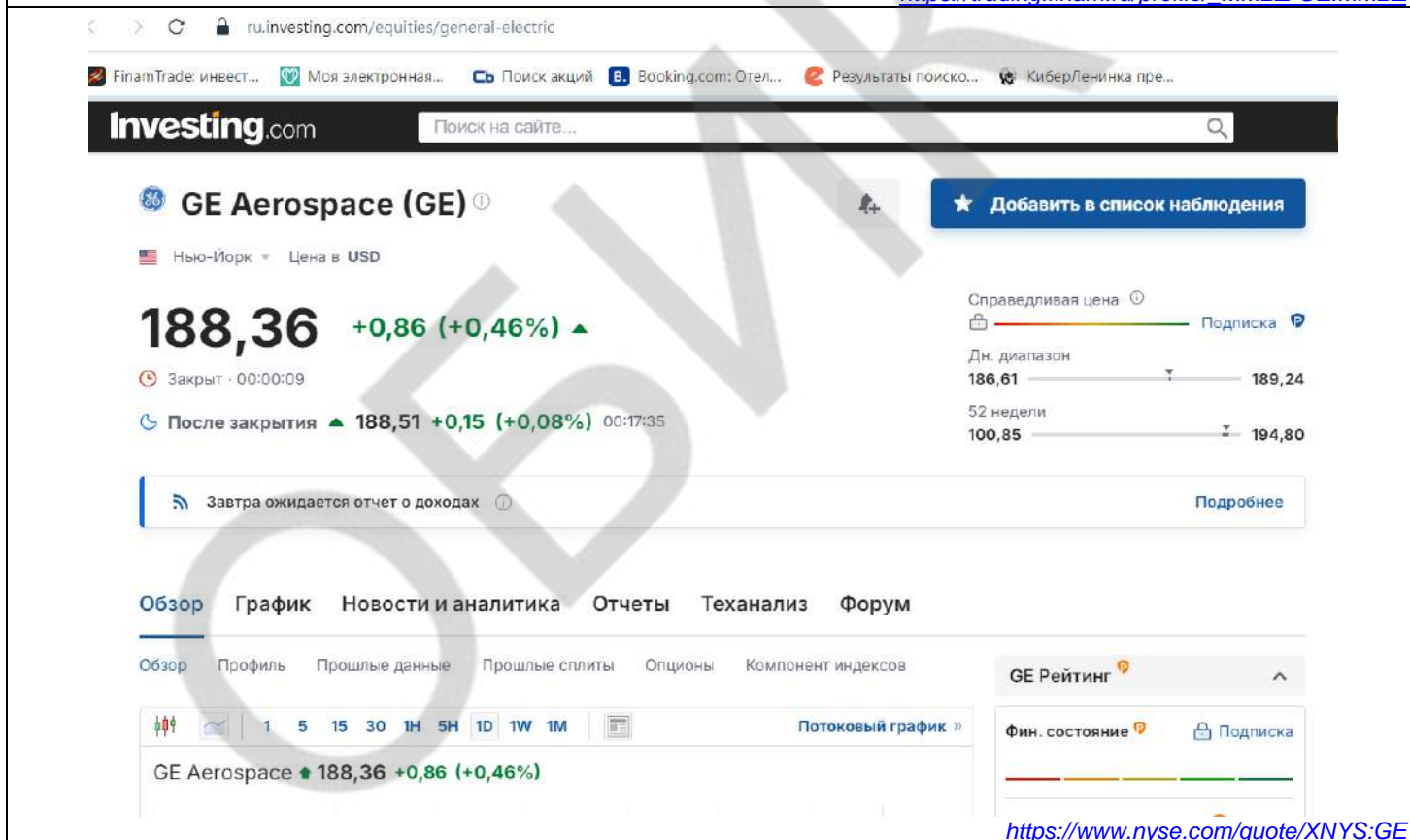


<https://www.nasdaq.com/market-activity/stocks/apps>

General Electric ISIN US3696043013

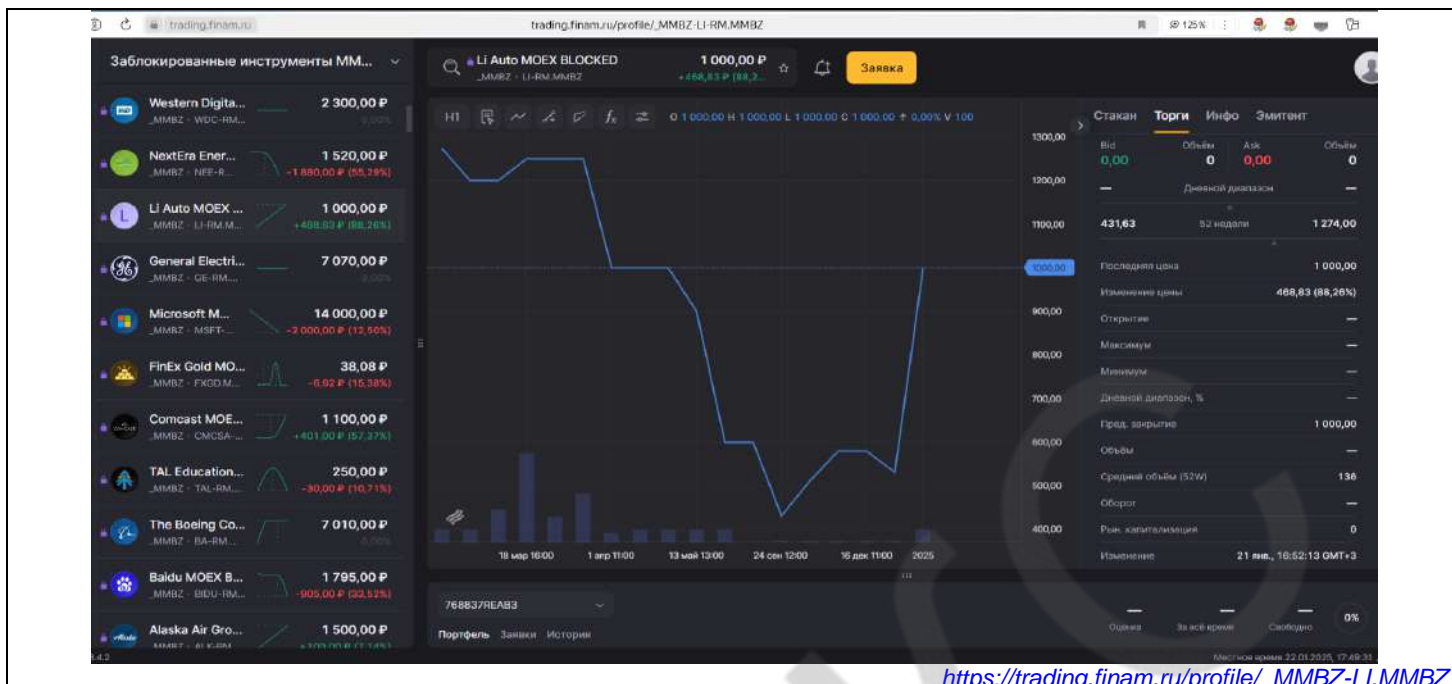


<https://trading.finam.ru/profile/MMBZ-GE.MMBZ>

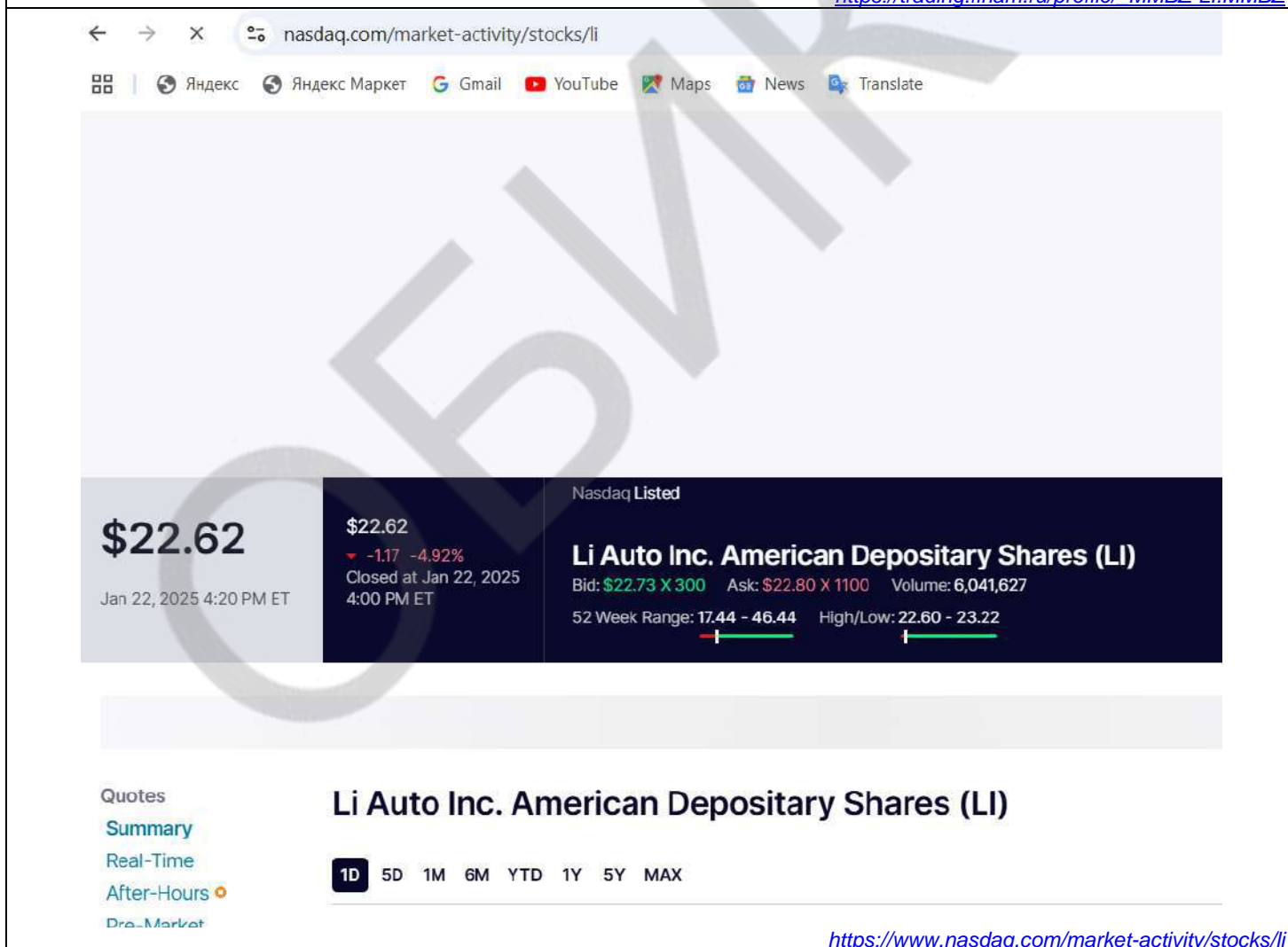


<https://www.nyse.com/quote/XNYS:GE>

Li AutoISIN US50202M1027



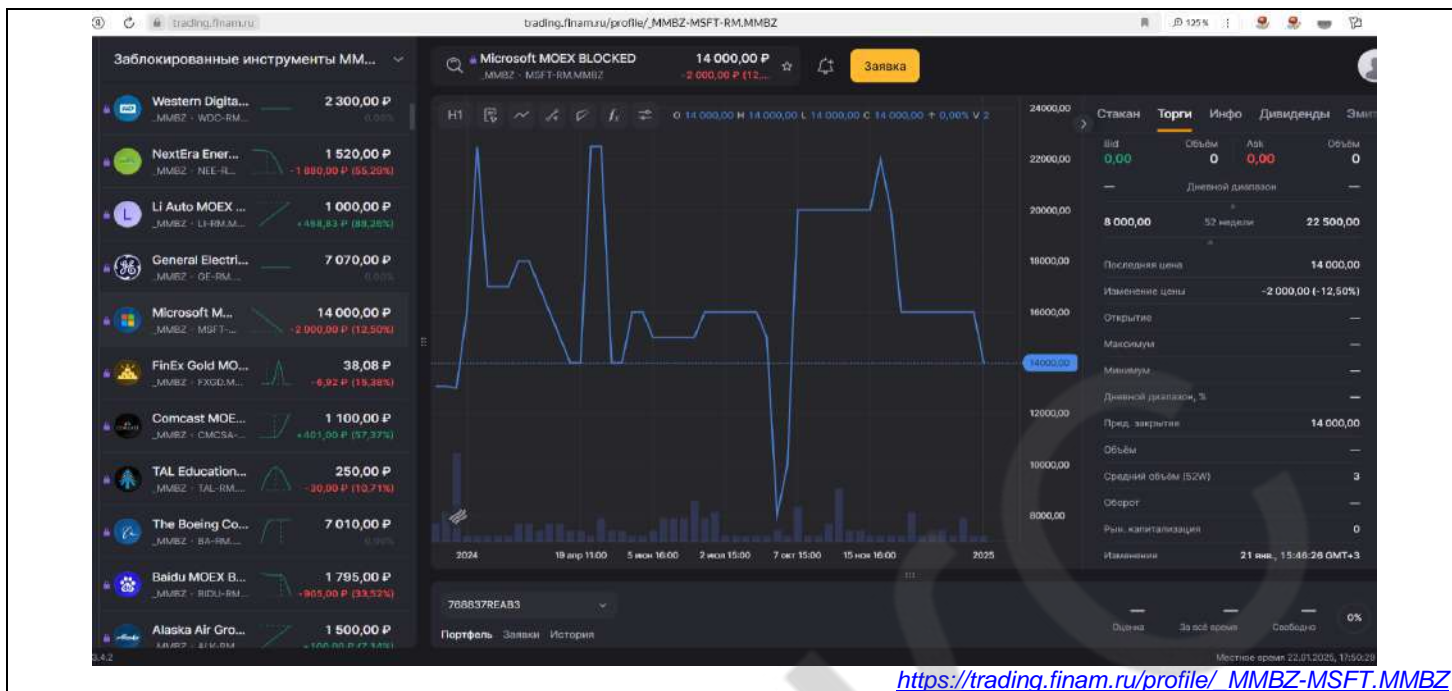
<https://trading.finam.ru/profile/MMBZ-LI.MMBZ>



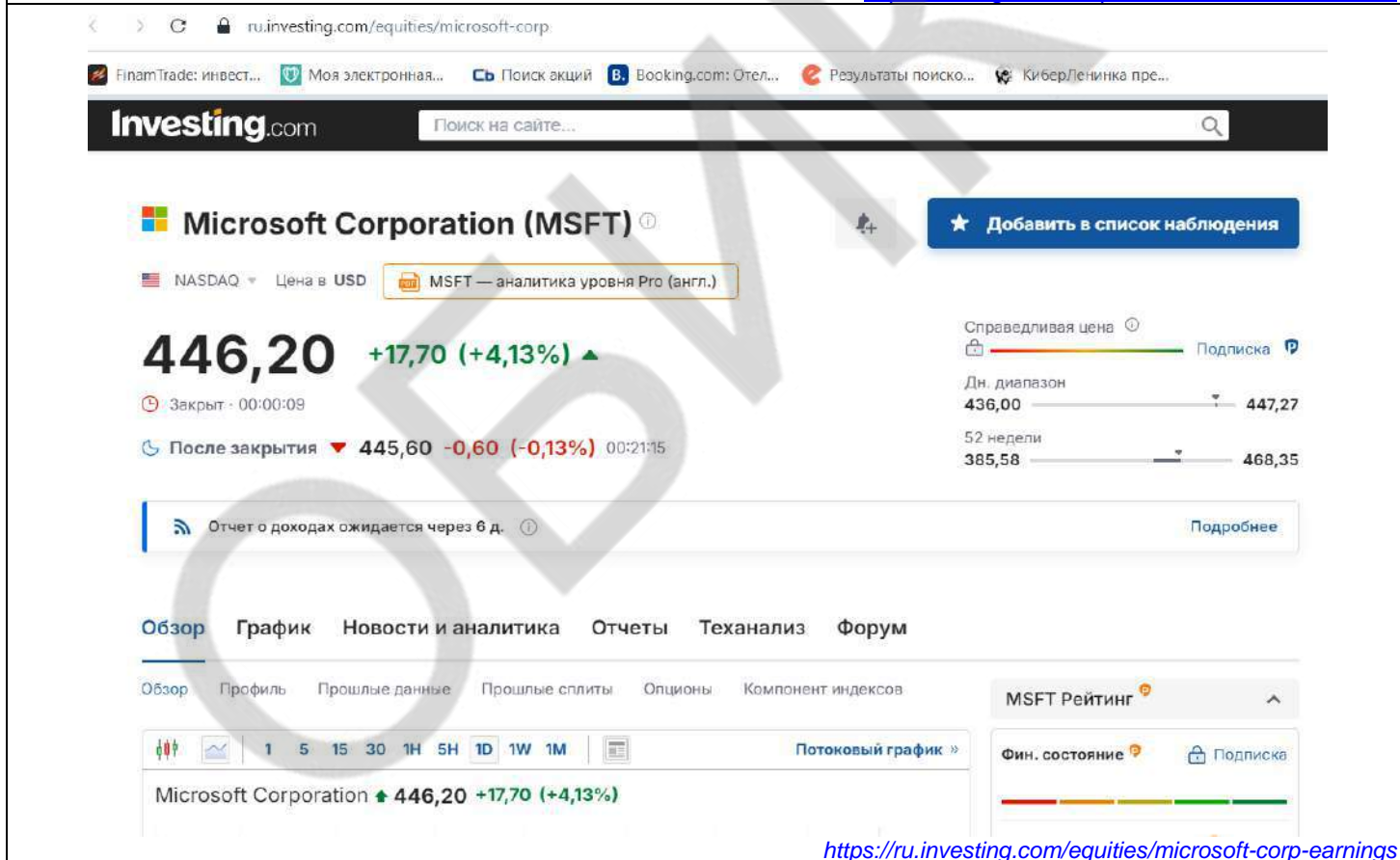
<https://www.nasdaq.com/market-activity/stocks/li>

Microsoft ISIN US5949181045



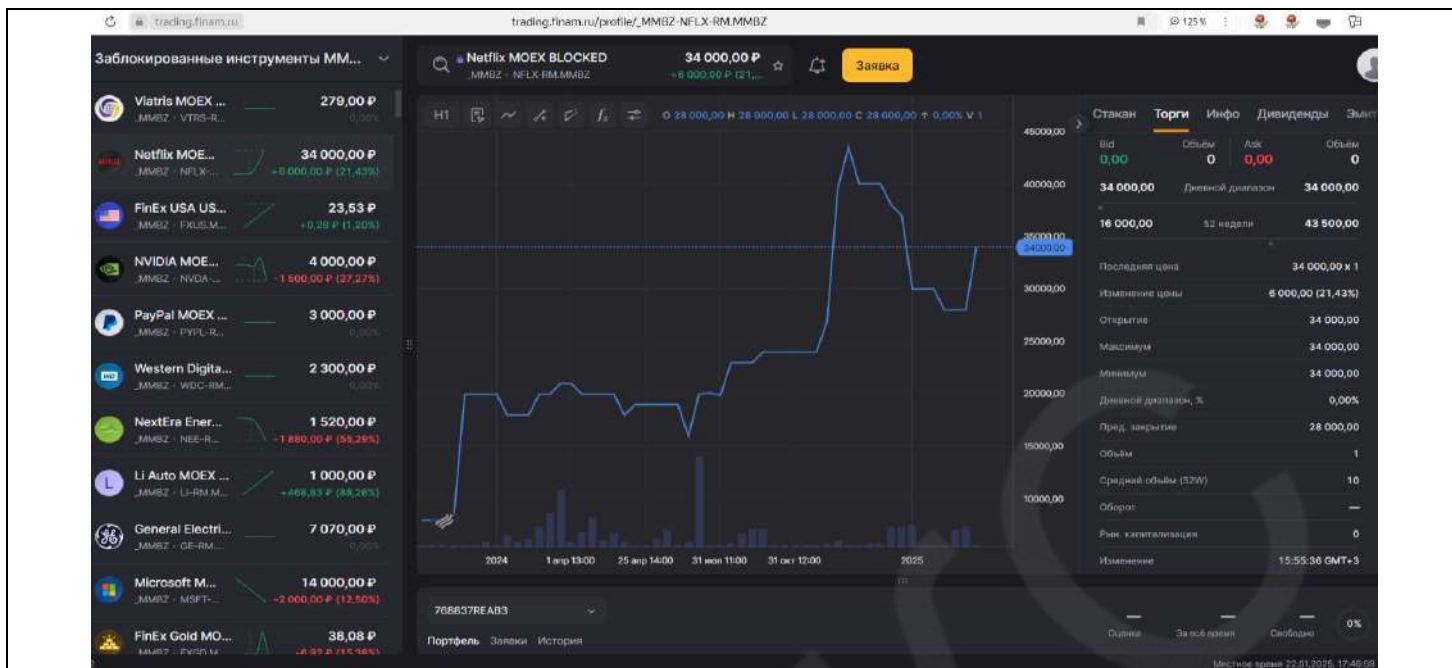


<https://trading.finam.ru/profile/MMBZ-MSFT.MMBZ>

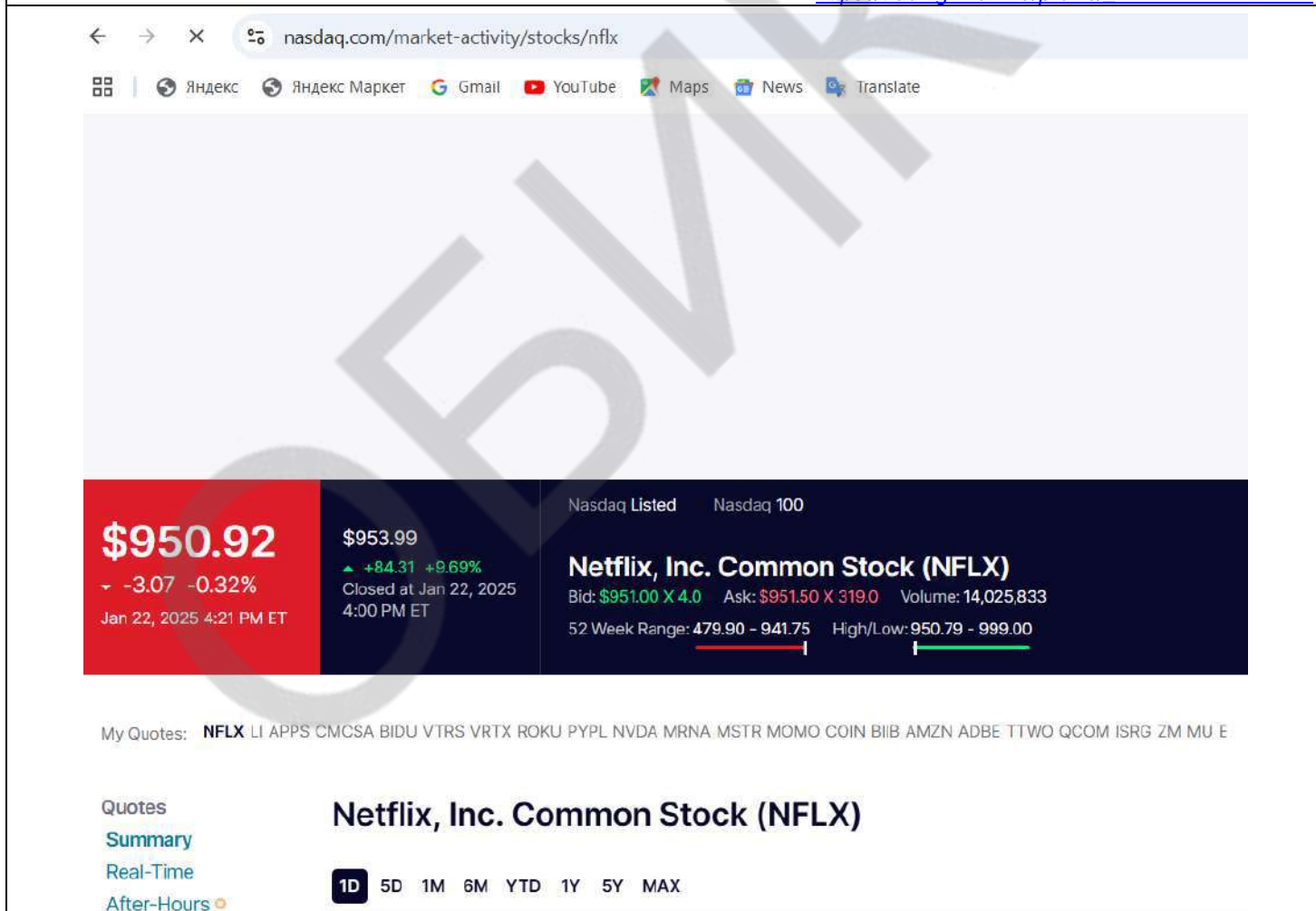


<https://ru.investing.com/equities/microsoft-corp-earnings>

Netflix, Inc. ISIN US64110L1061

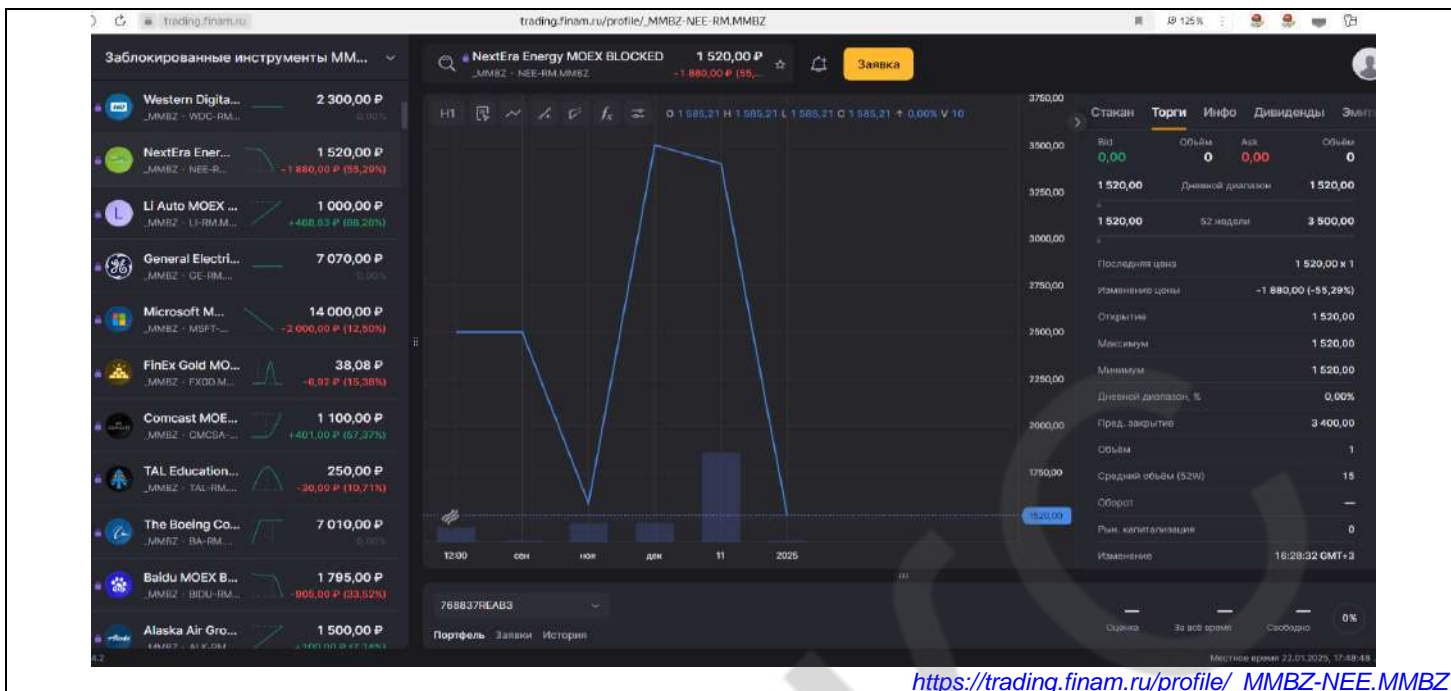


<https://trading.finam.ru/profile/MMBZ-NFLX.MMBZ>

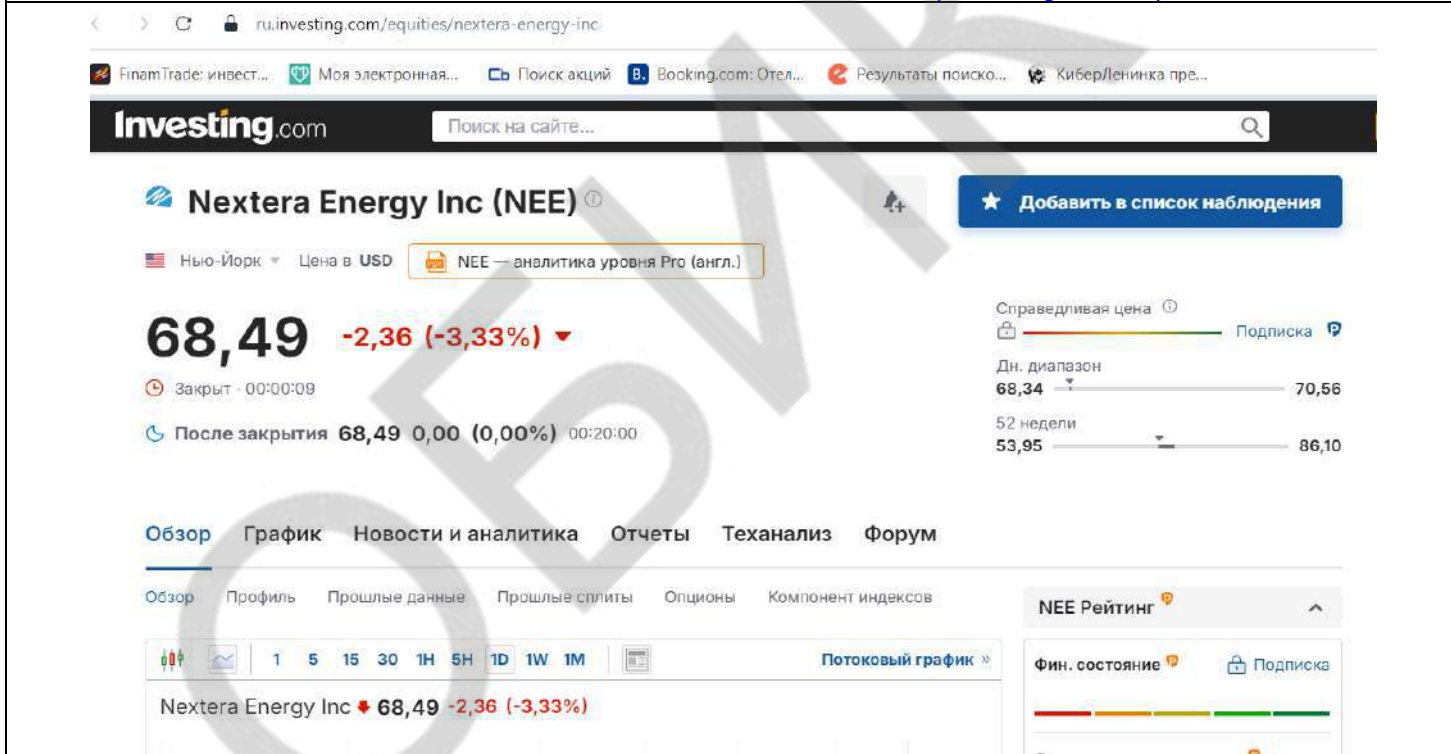


<https://www.nasdaq.com/market-activity/stocks/nflx>

NextEra Energy ISIN US65339F1012



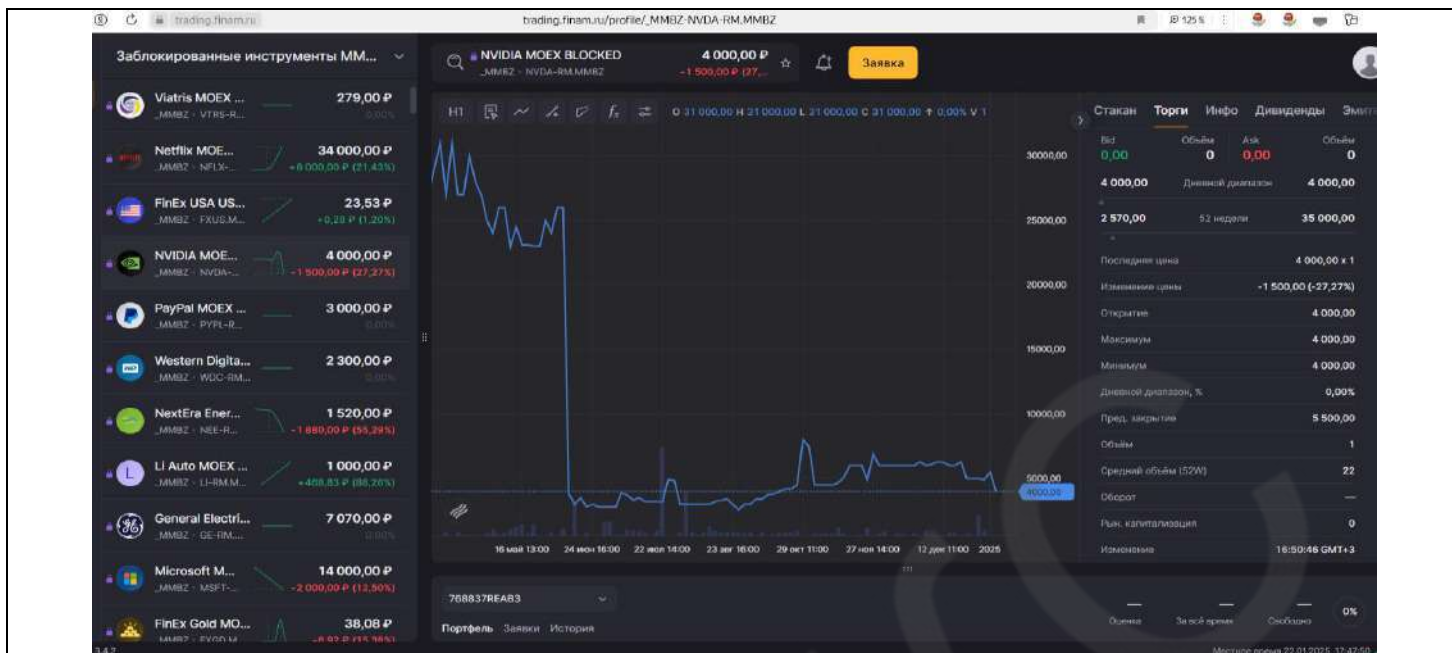
<https://trading.finam.ru/profile/MMBZ-NEE-IRM.MMBZ>



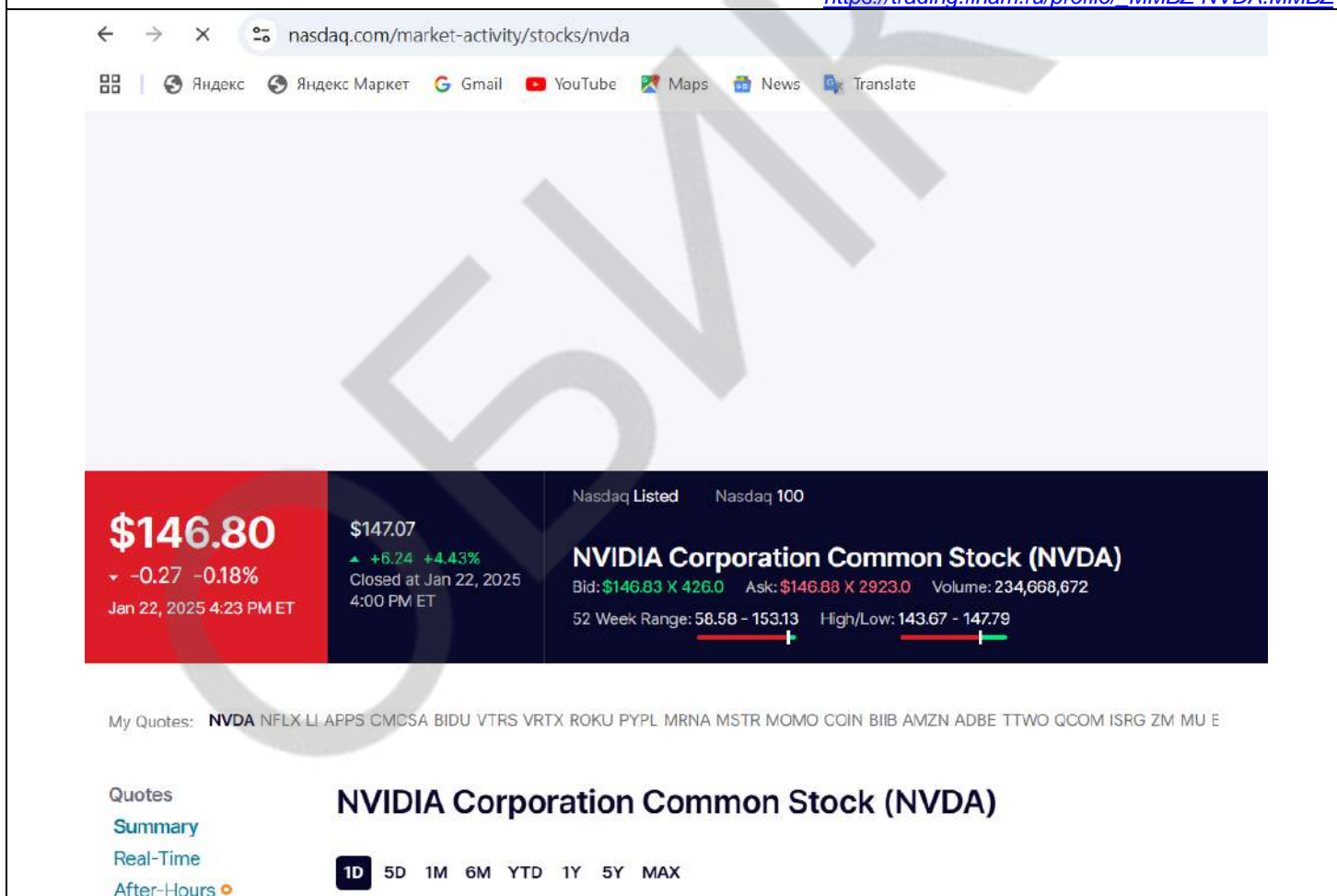
<https://www.nyse.com/quote/XNYS:NEE>

**NVIDIA Corporation ISIN US67066G1040**





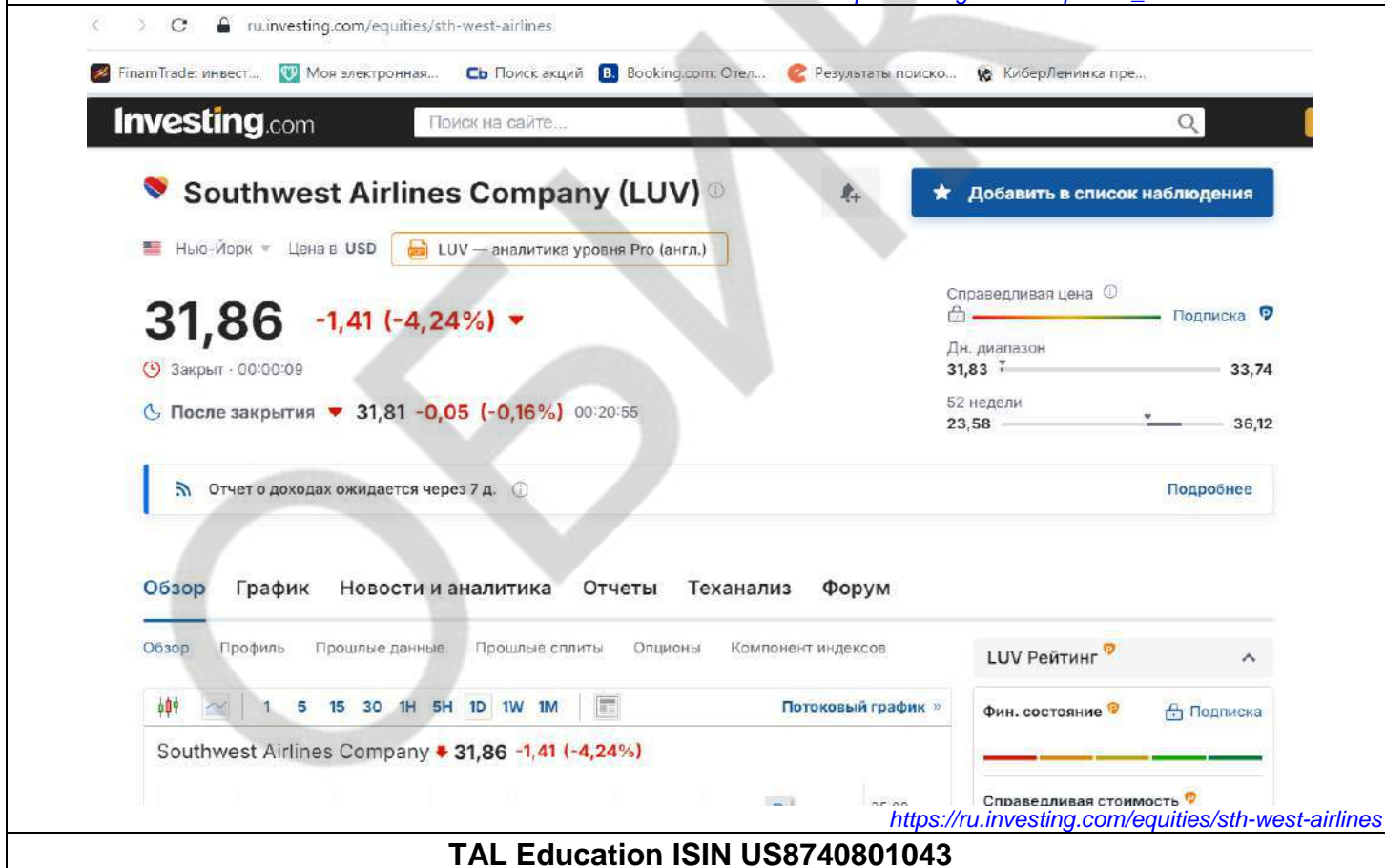
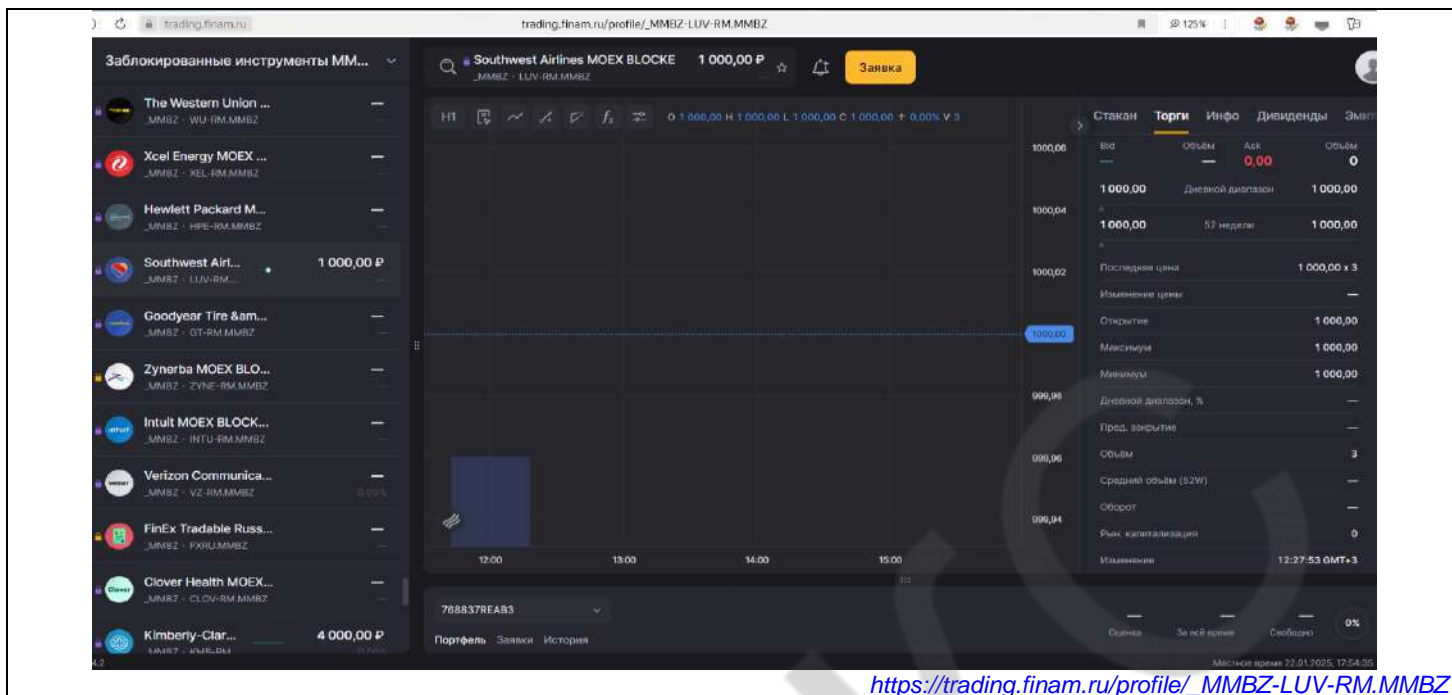
[https://trading.finam.ru/profile/\\_MMBZ-NVDA-MM...](https://trading.finam.ru/profile/_MMBZ-NVDA-MM...)



<https://www.nasdaq.com/market-activity/stocks/nvda>

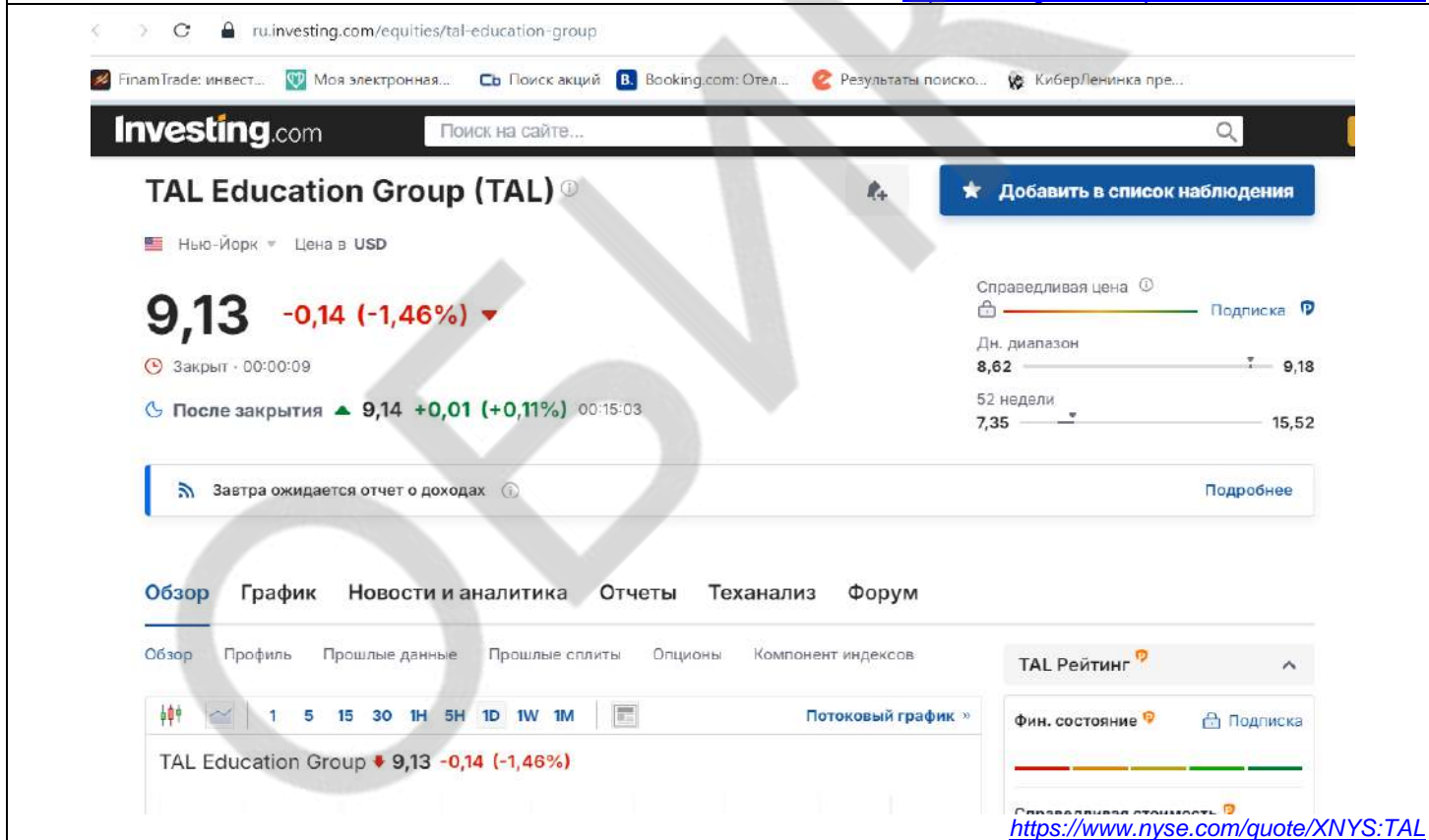
Southwest Airlines ISIN US8447411088





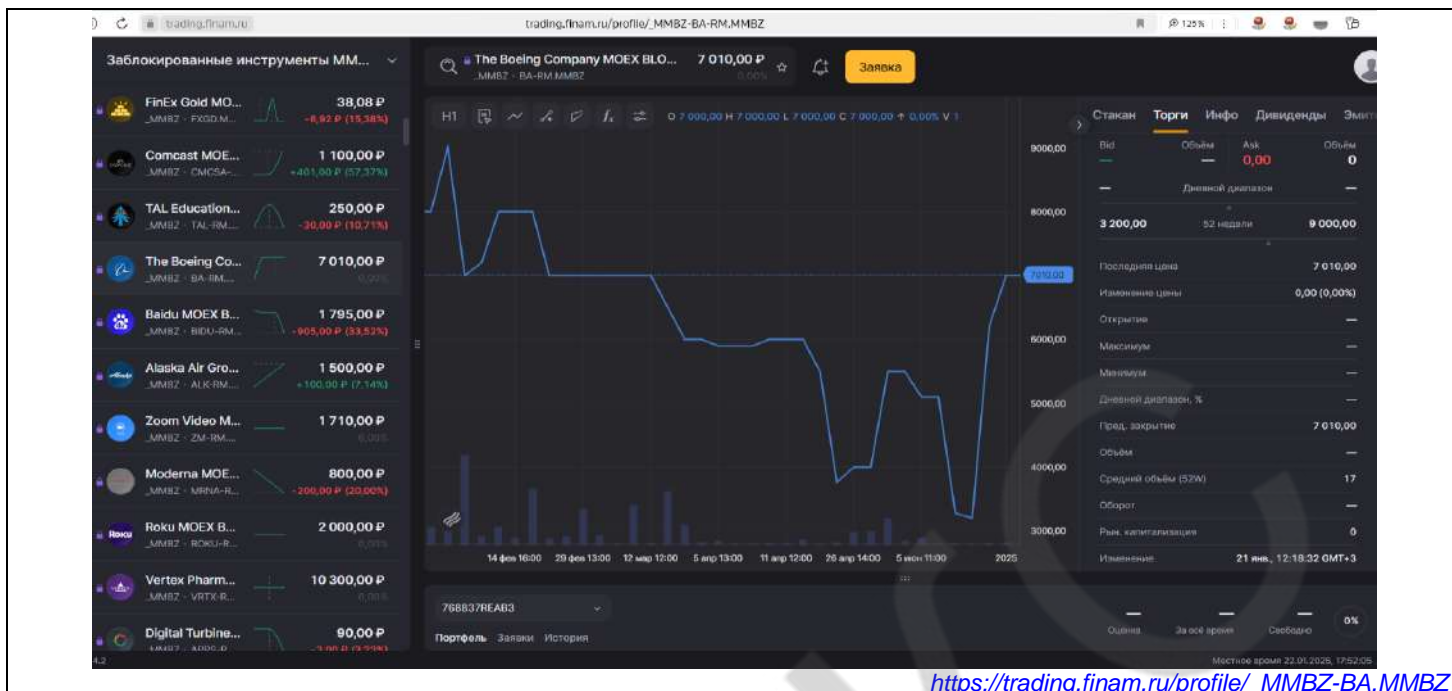


<https://trading.finam.ru/profile/MMBZ-TAL.MMBZ>

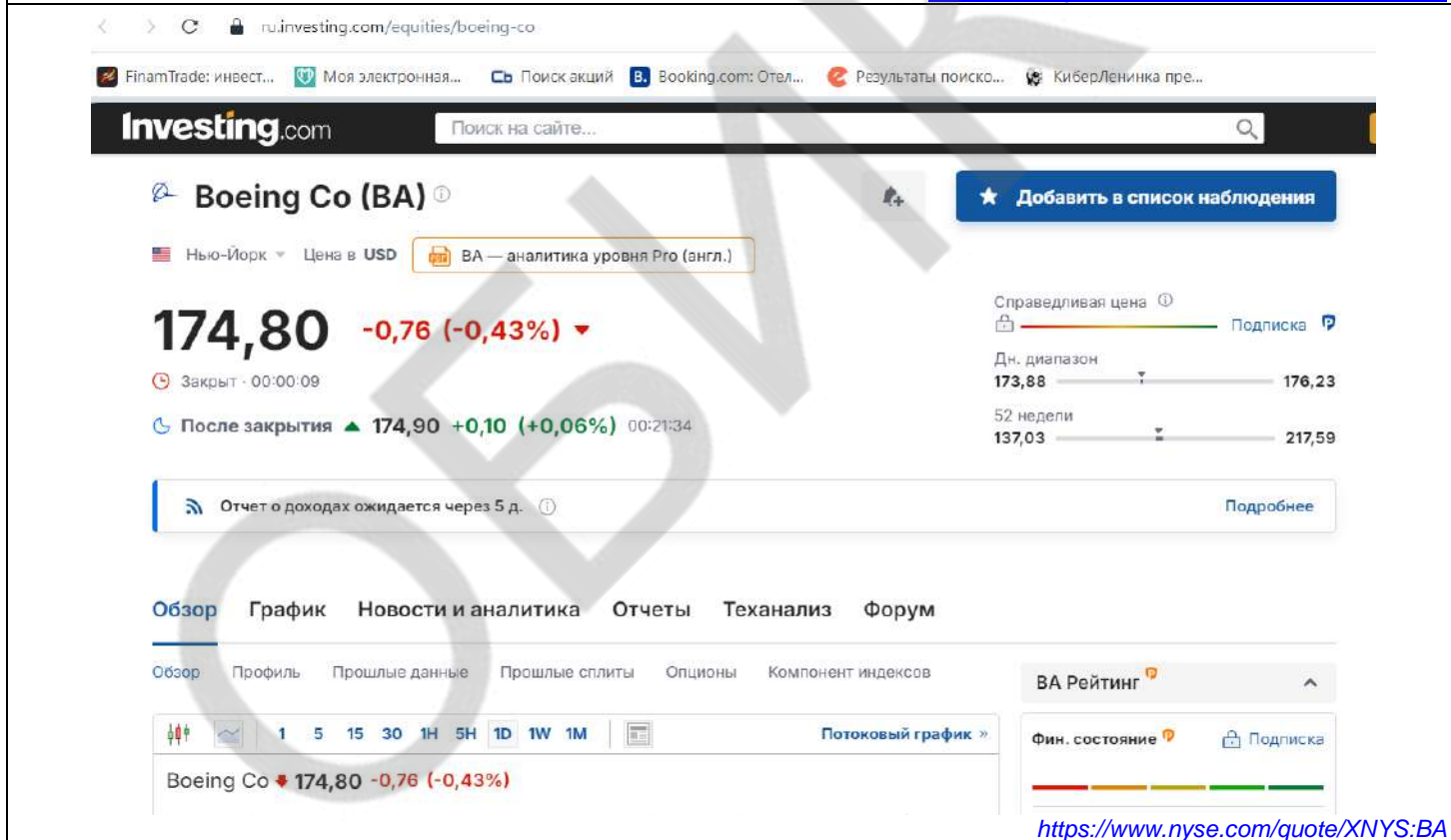


<https://www.nyse.com/quote/XNYS:TAL>

The Boeing Company ISIN US0970231058



<https://trading.finan.ru/profile/MMBZ-BA.MMBZ>

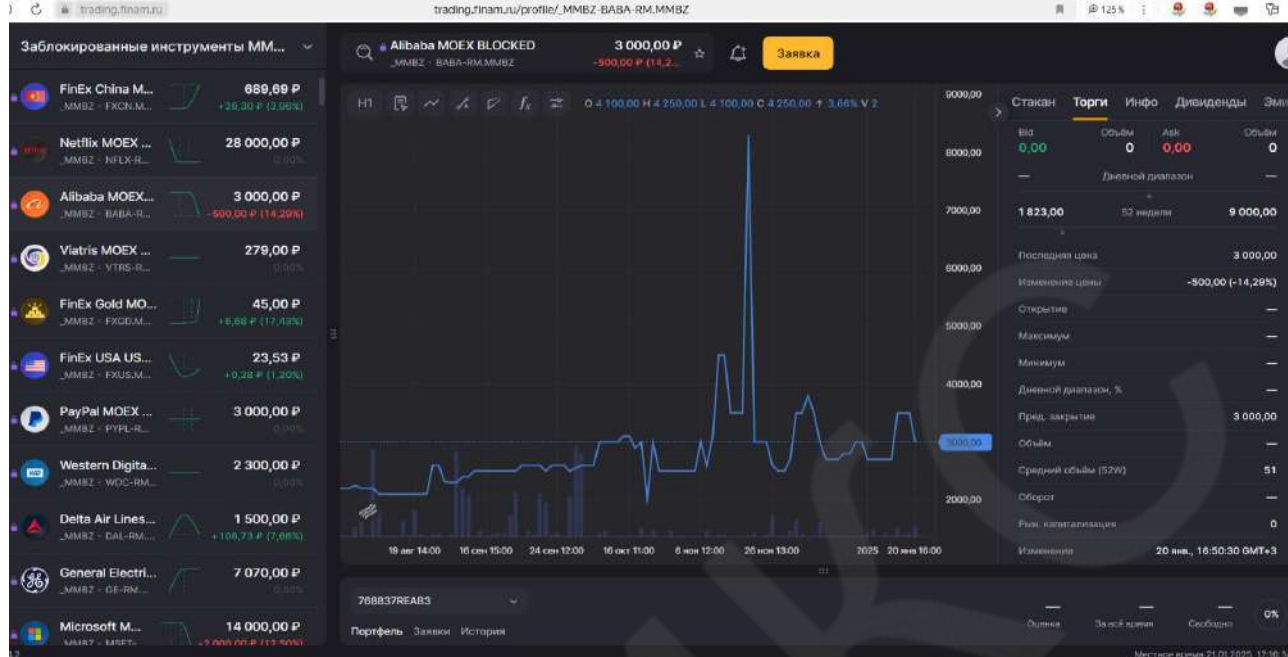


<https://www.nyse.com/quote/XNYS:BA>

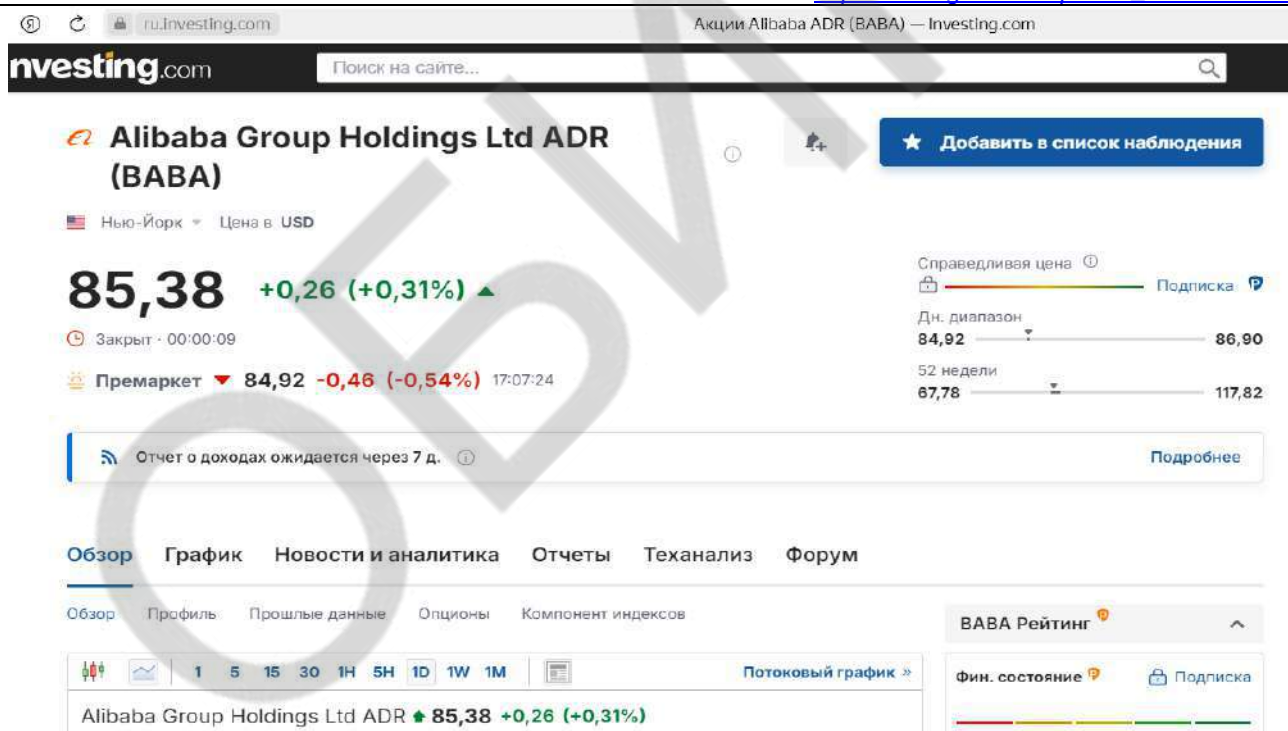


РЫНОЧНЫЕ ДАННЫЕ НА 21.01.2025 г.

Alibaba ISIN US01609W1027



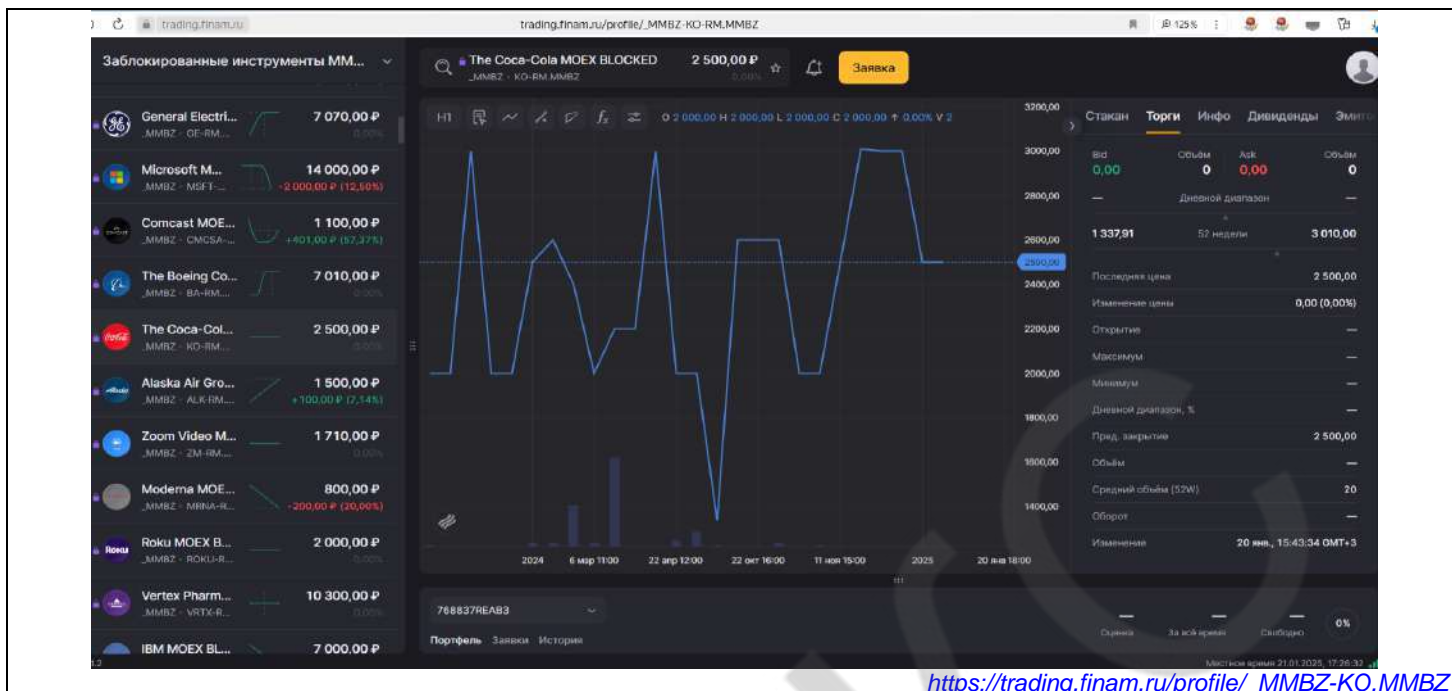
<https://trading.finam.ru/profile/MMBZ-BABA.MMBZ>



<https://ru.investing.com/equities/alibaba>

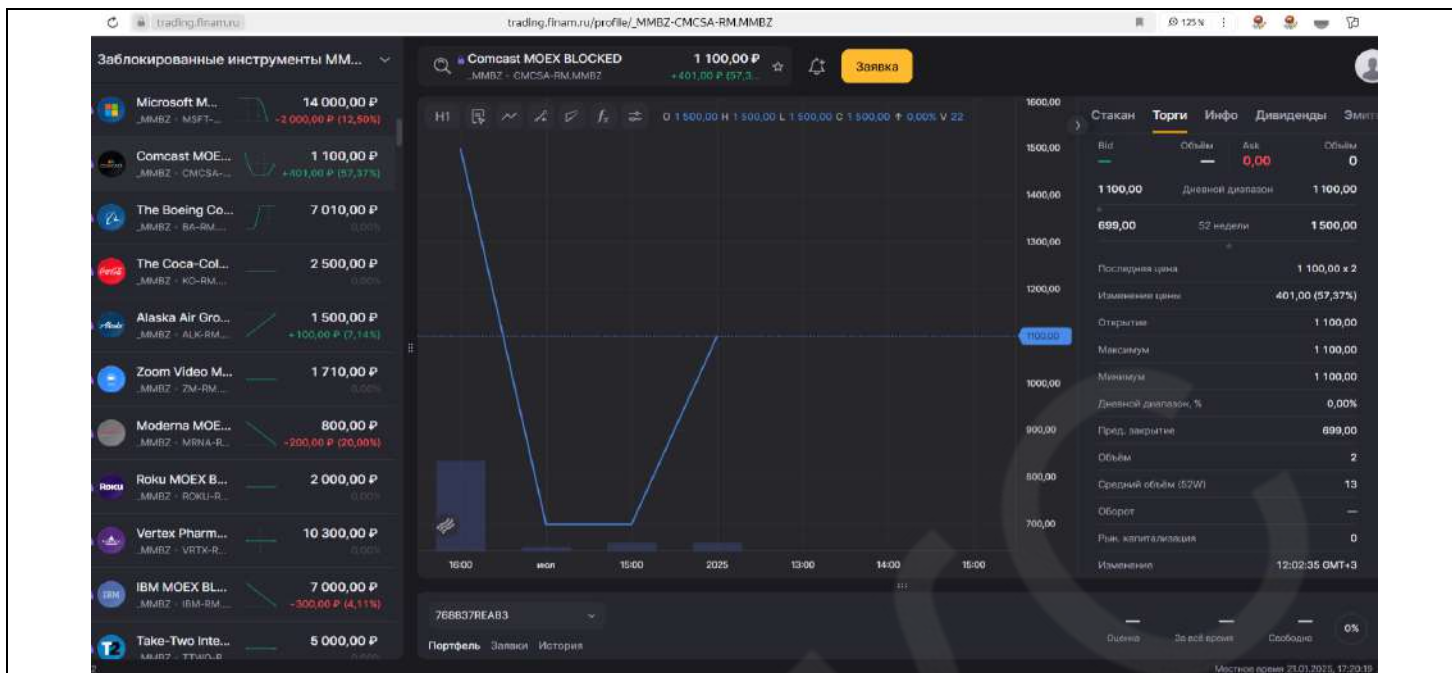
Coca-Cola ISIN US1912161007



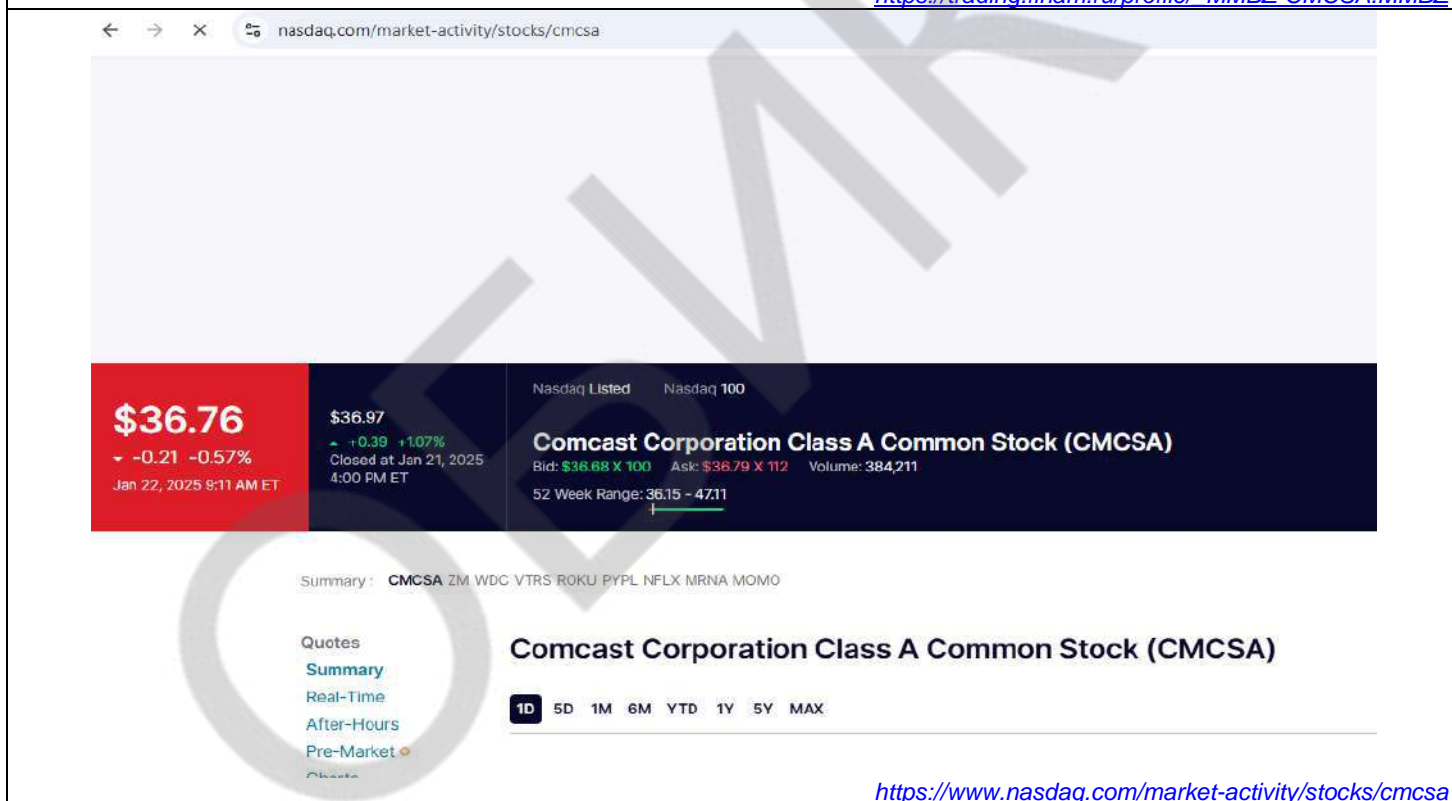


[https://trading.finam.ru/profile/\\_MMBZ-KO.MMBZ](https://trading.finam.ru/profile/_MMBZ-KO.MMBZ)



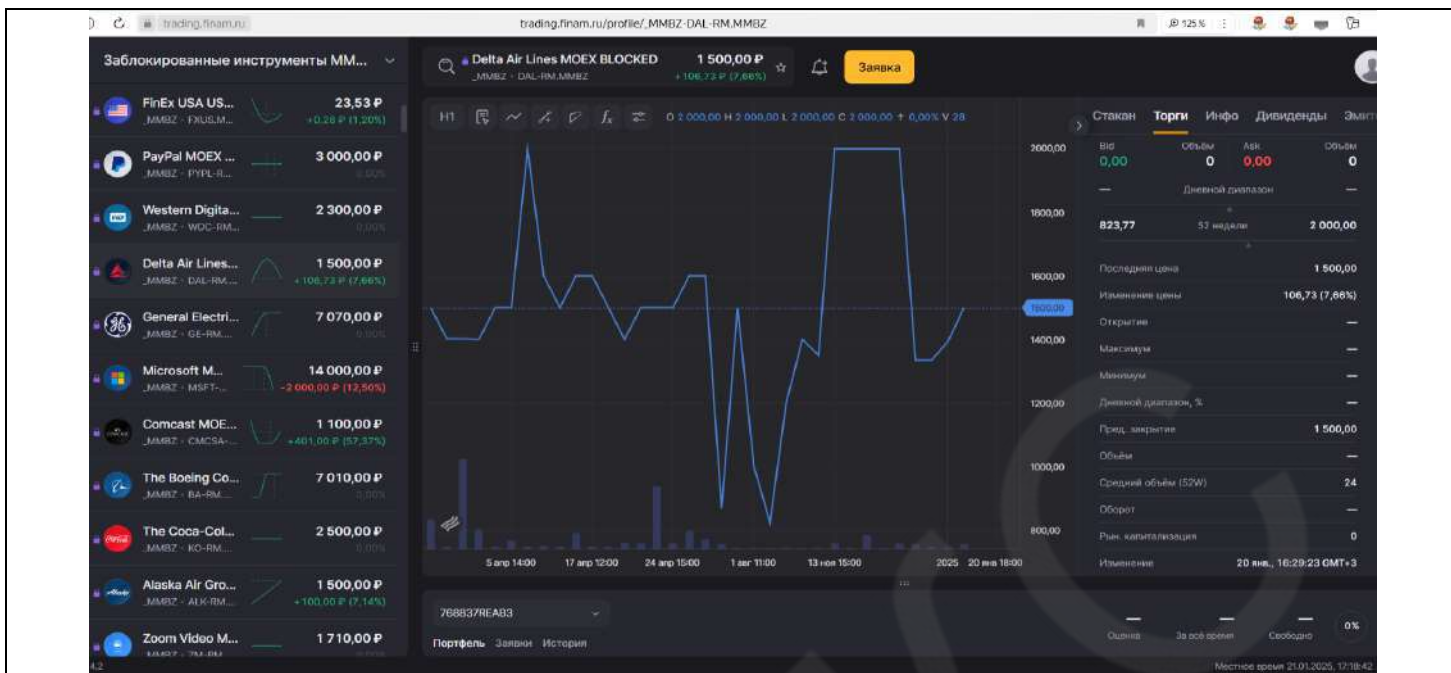


<https://trading.finam.ru/profile/MMBZ-CMCSA.MMBZ>

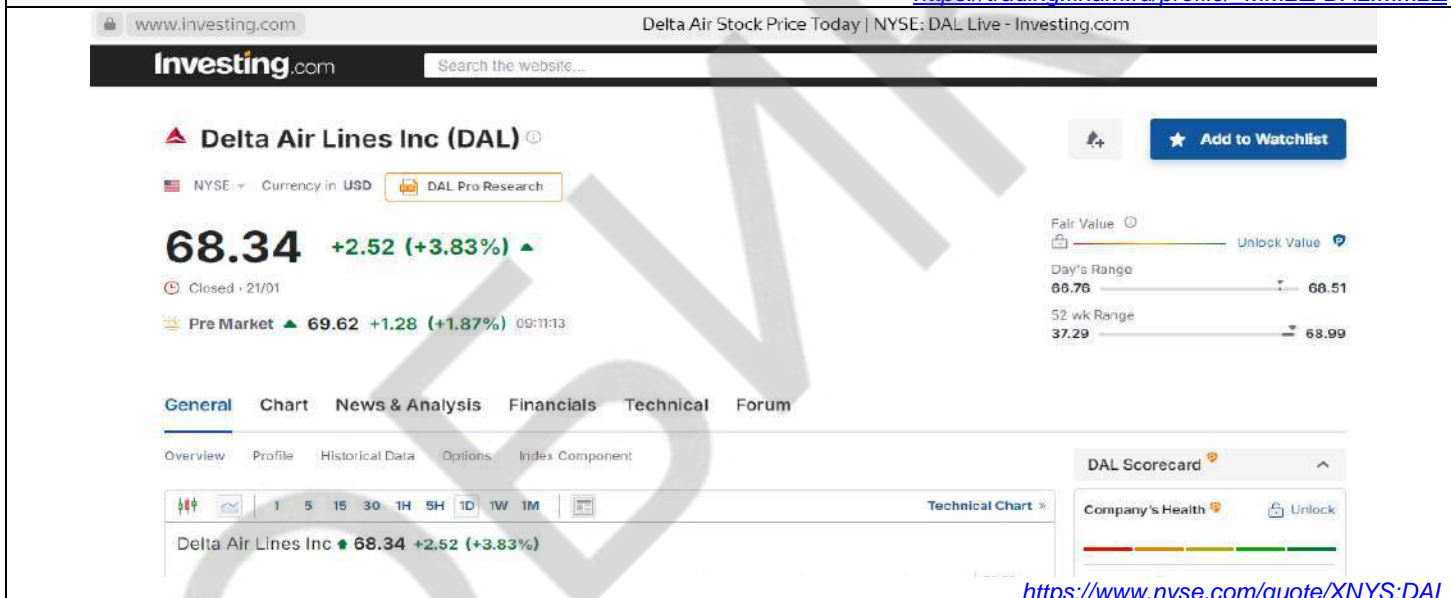


<https://www.nasdaq.com/market-activity/stocks/cmcsa>

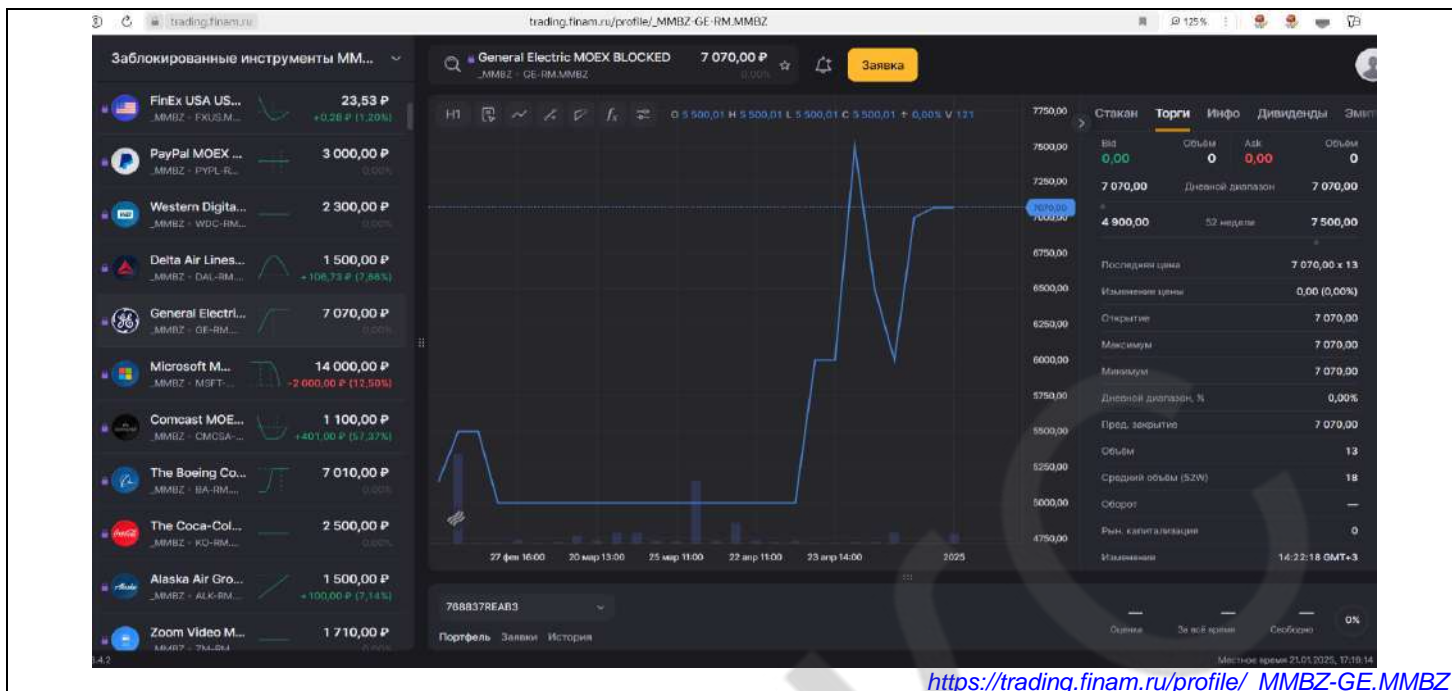
**Delta Air Lines. Inc. ISIN US2473617023**



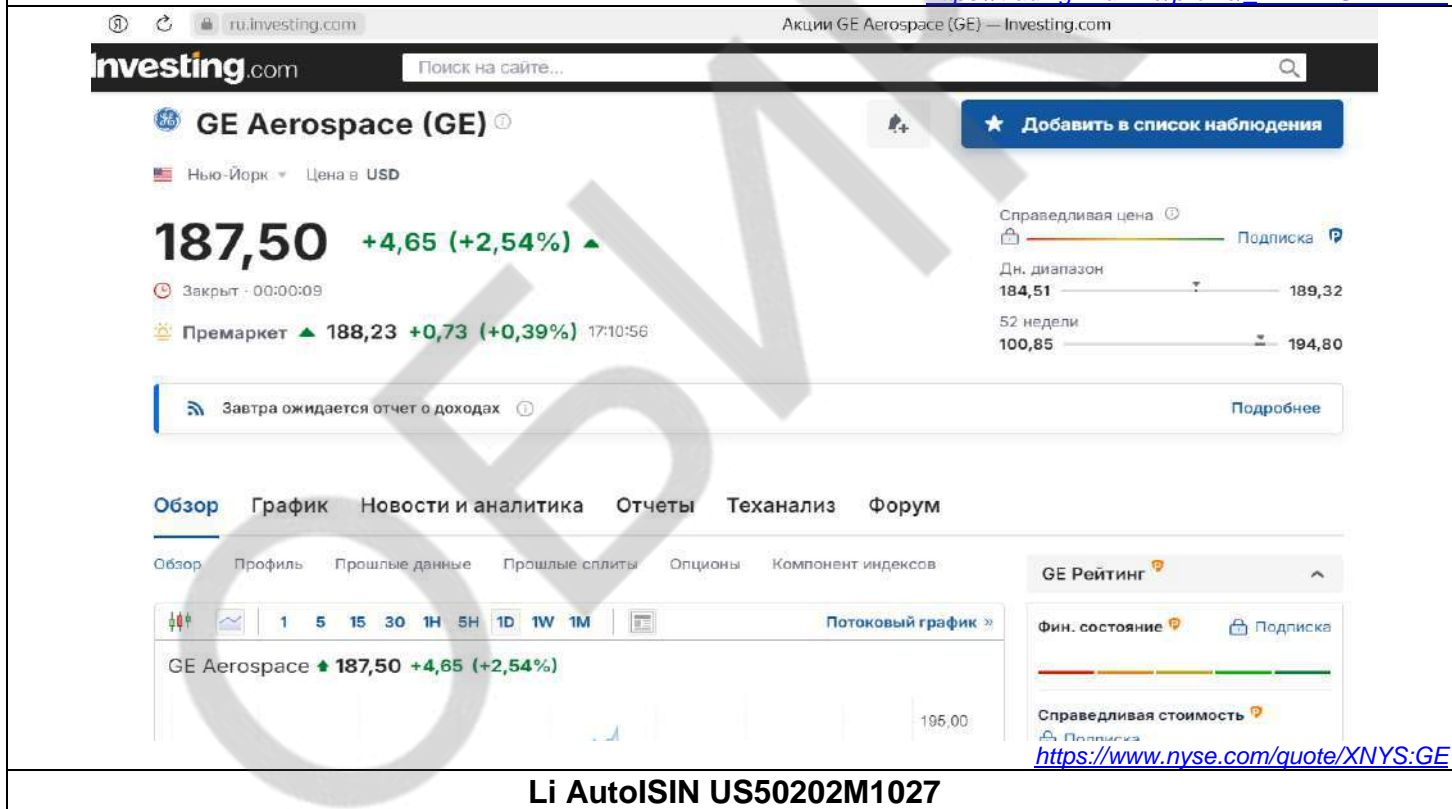
<https://trading.finam.ru/profile/MMBZ-DAL.MMBZ>



General Electric ISIN US3696043013

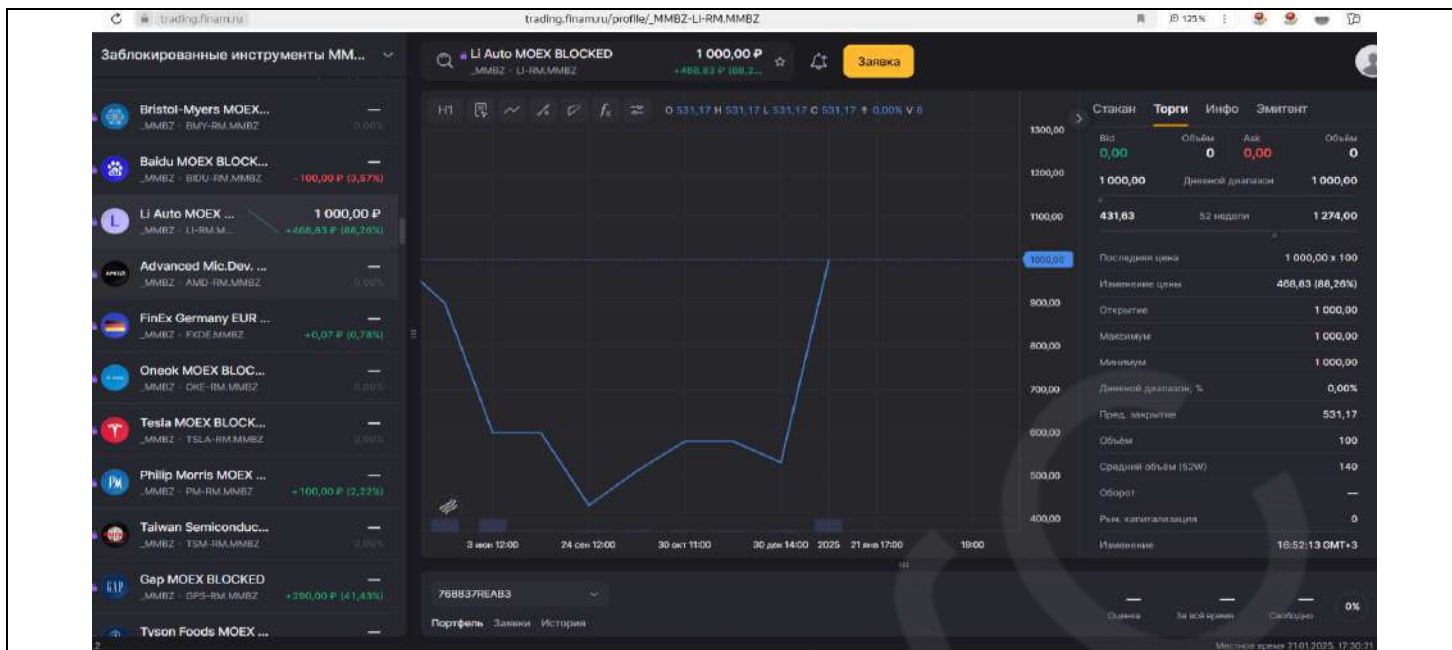


<https://trading.finam.ru/profile/MMBZ-GE.MMBZ>

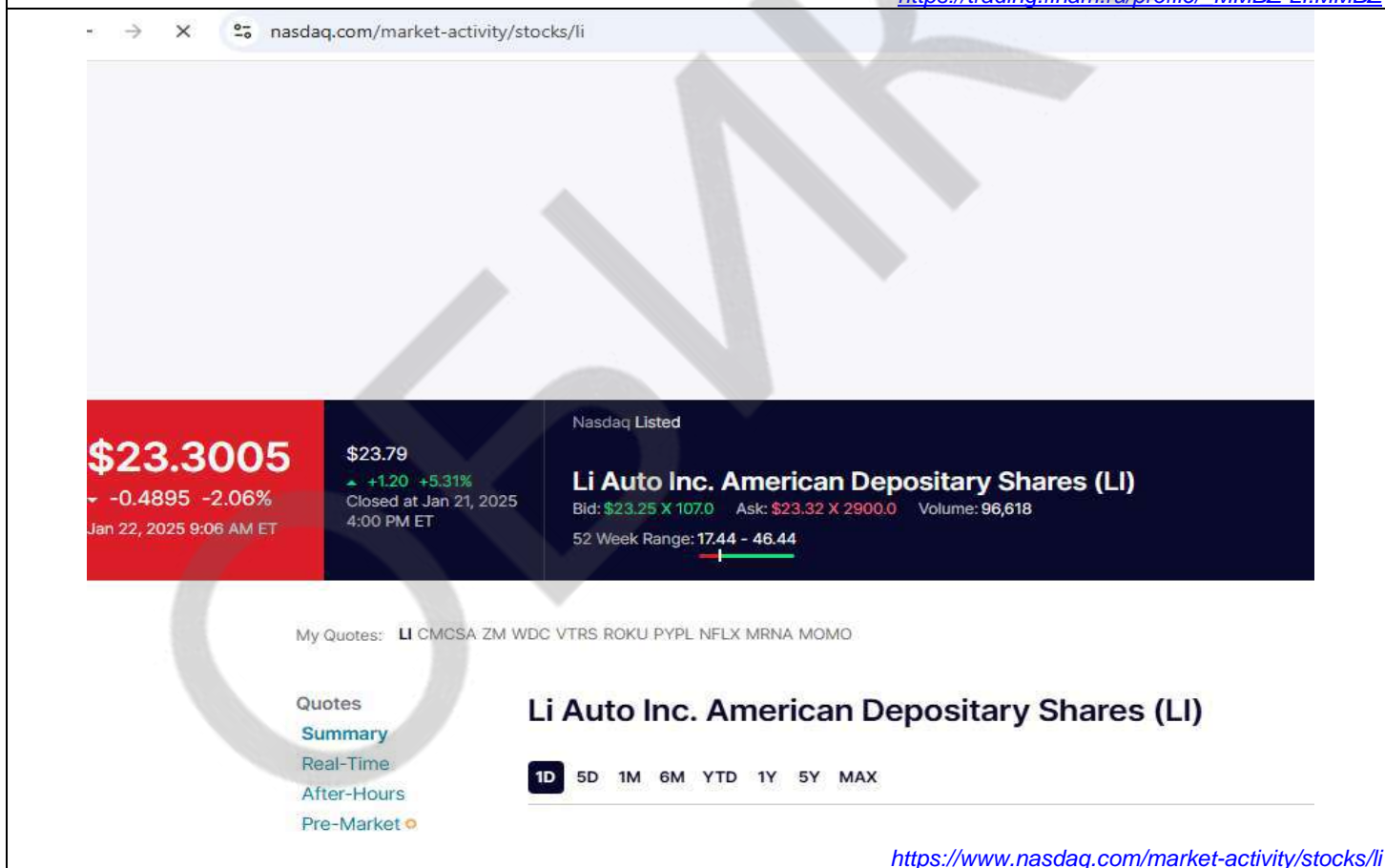


Li AutoISIN US50202M1027



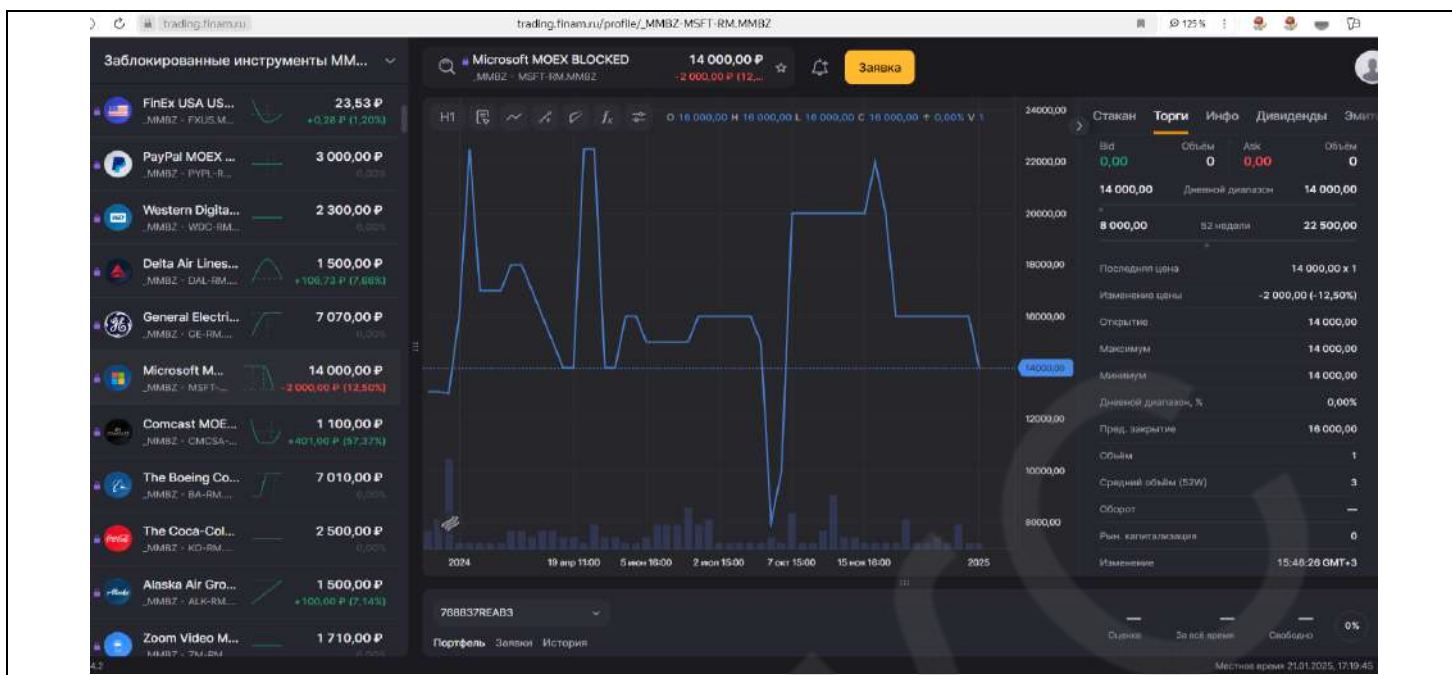


<https://trading.finam.ru/profile/MMBZ-LI.MMBZ>

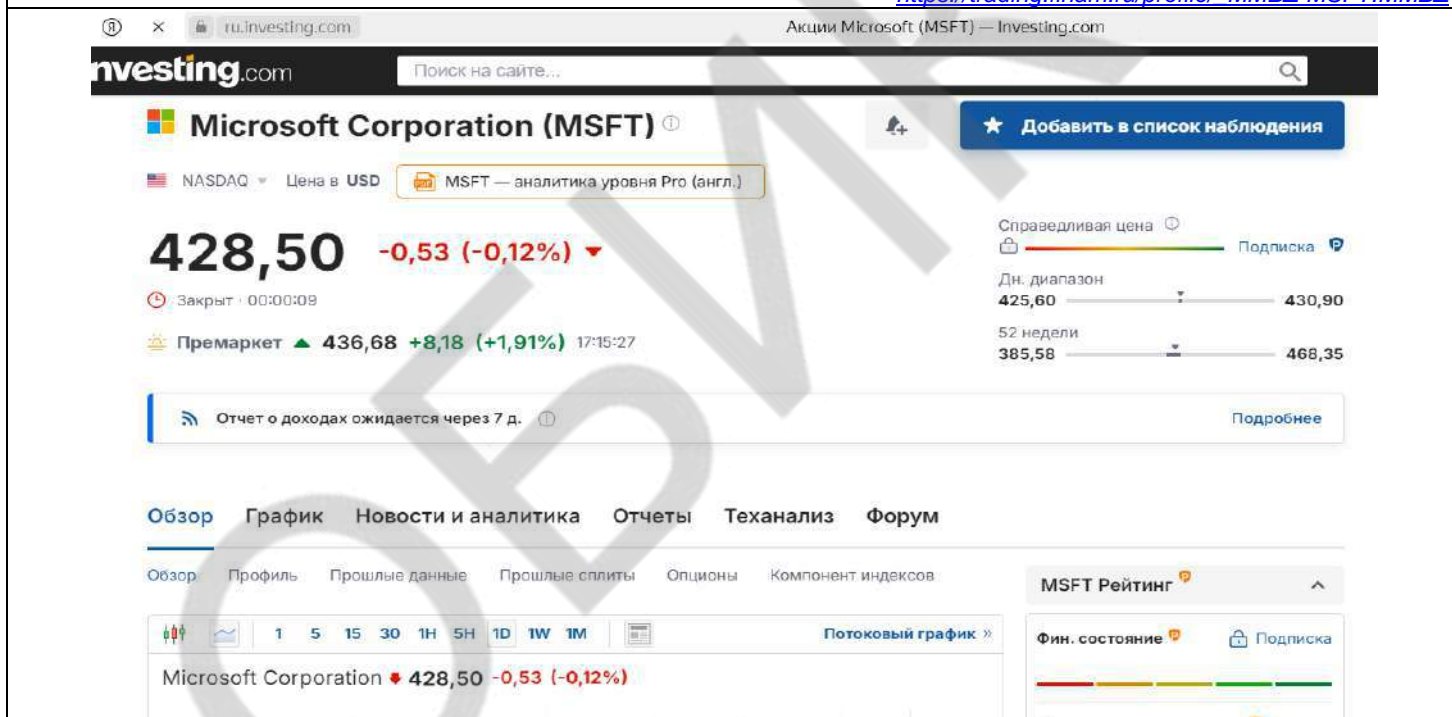


<https://www.nasdaq.com/market-activity/stocks/li>

Microsoft ISIN US5949181045

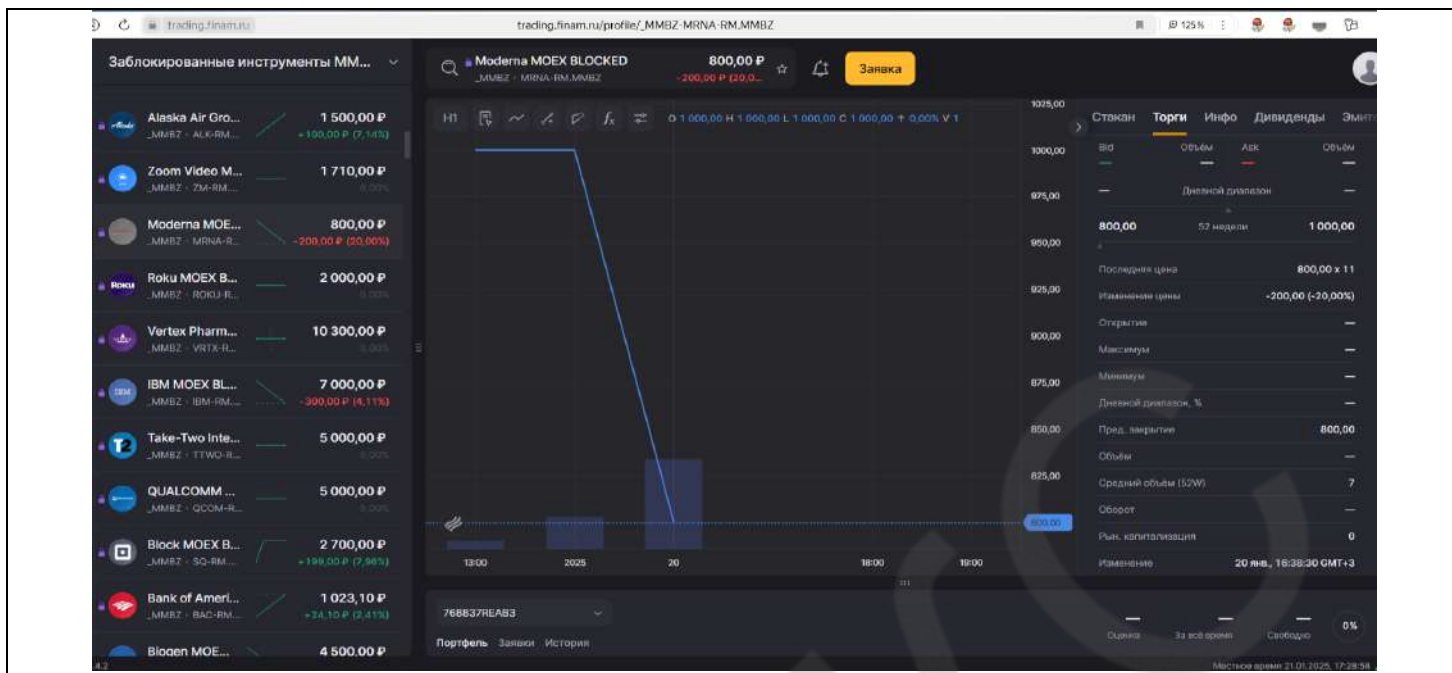


<https://trading.finam.ru/profile/MMBZ-MSFT-RM.MMBZ>

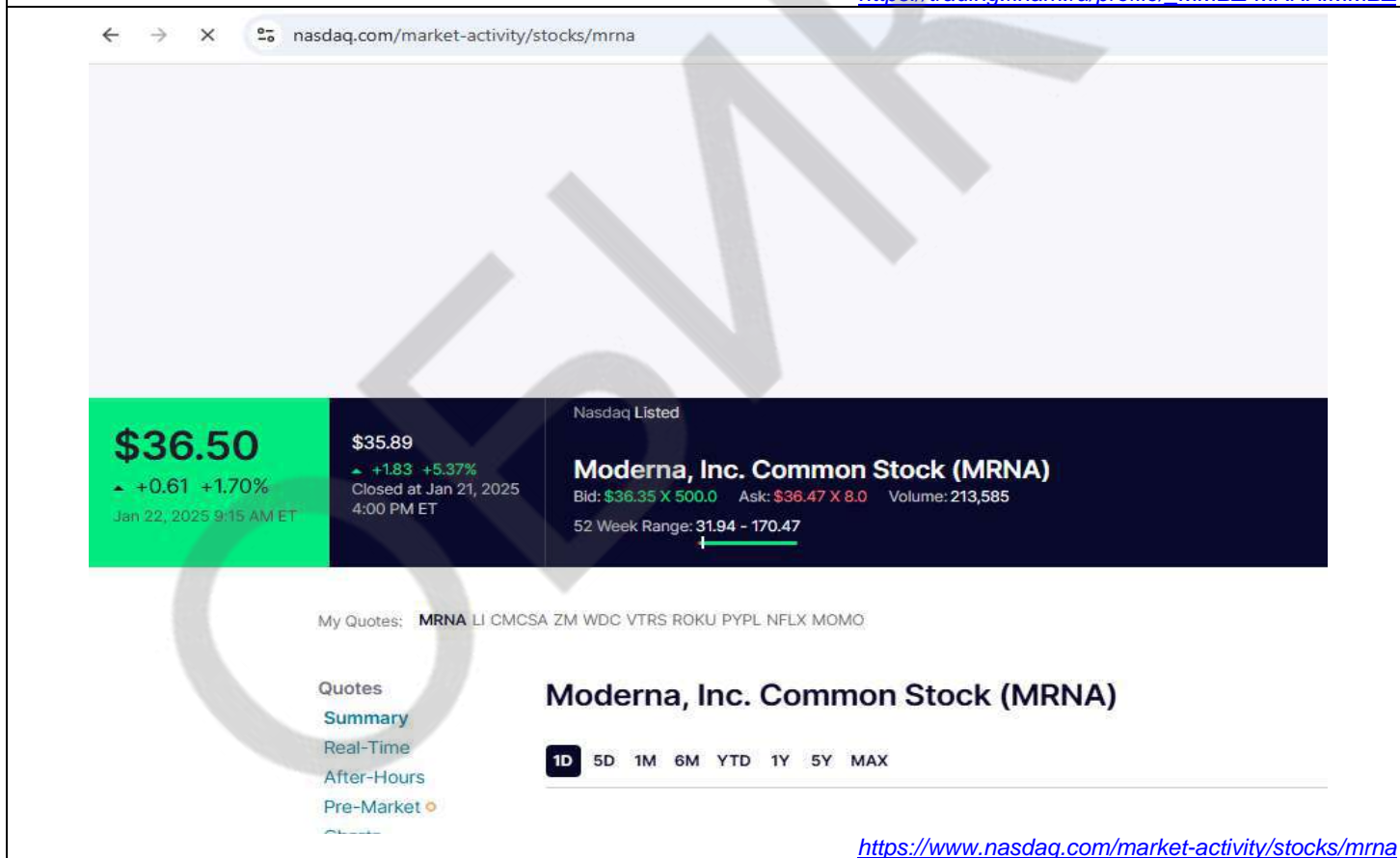


<https://ru.investing.com/equities/microsoft-corp-earnings>

Moderna Inc. ISIN US60770K1079

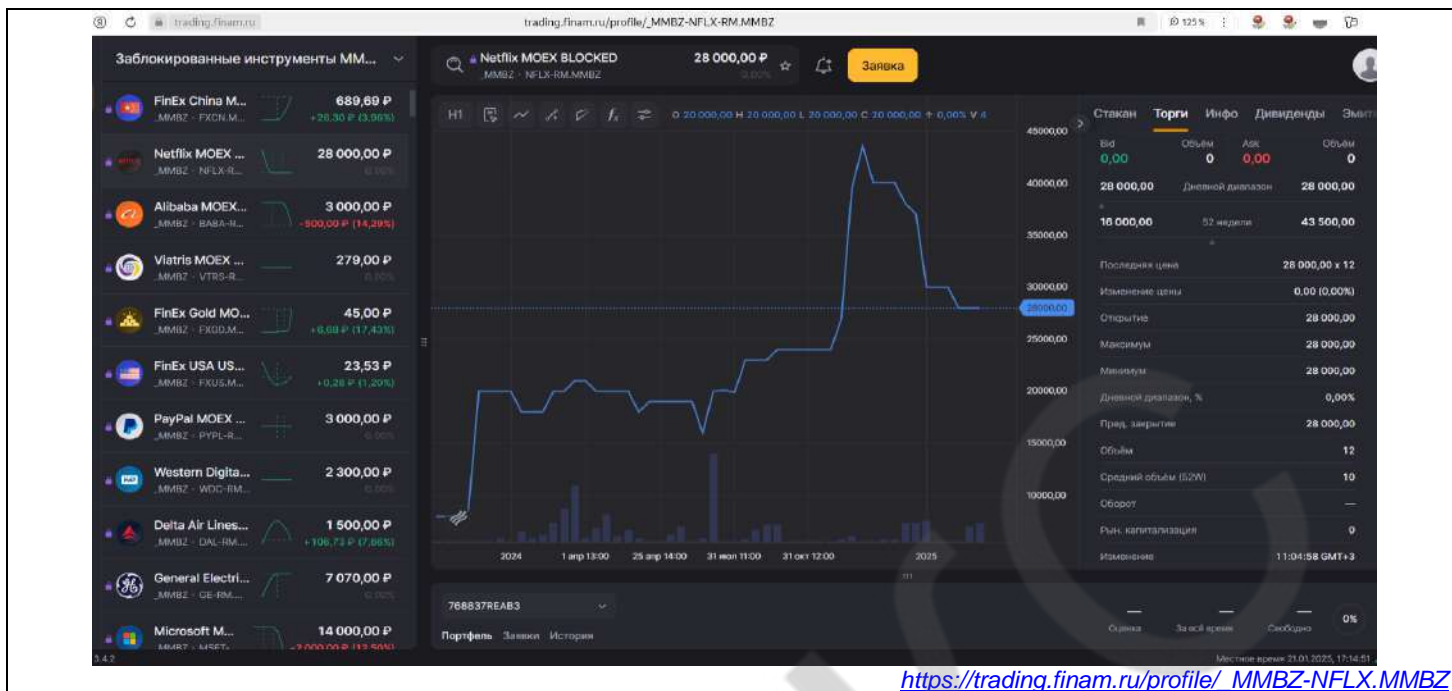


[https://trading.finam.ru/profile/\\_MMBZ-MRNA-MMBZ](https://trading.finam.ru/profile/_MMBZ-MRNA-MMBZ)




<https://www.nasdaq.com/market-activity/stocks/mrna>

Netflix, Inc. ISIN US64110L1061

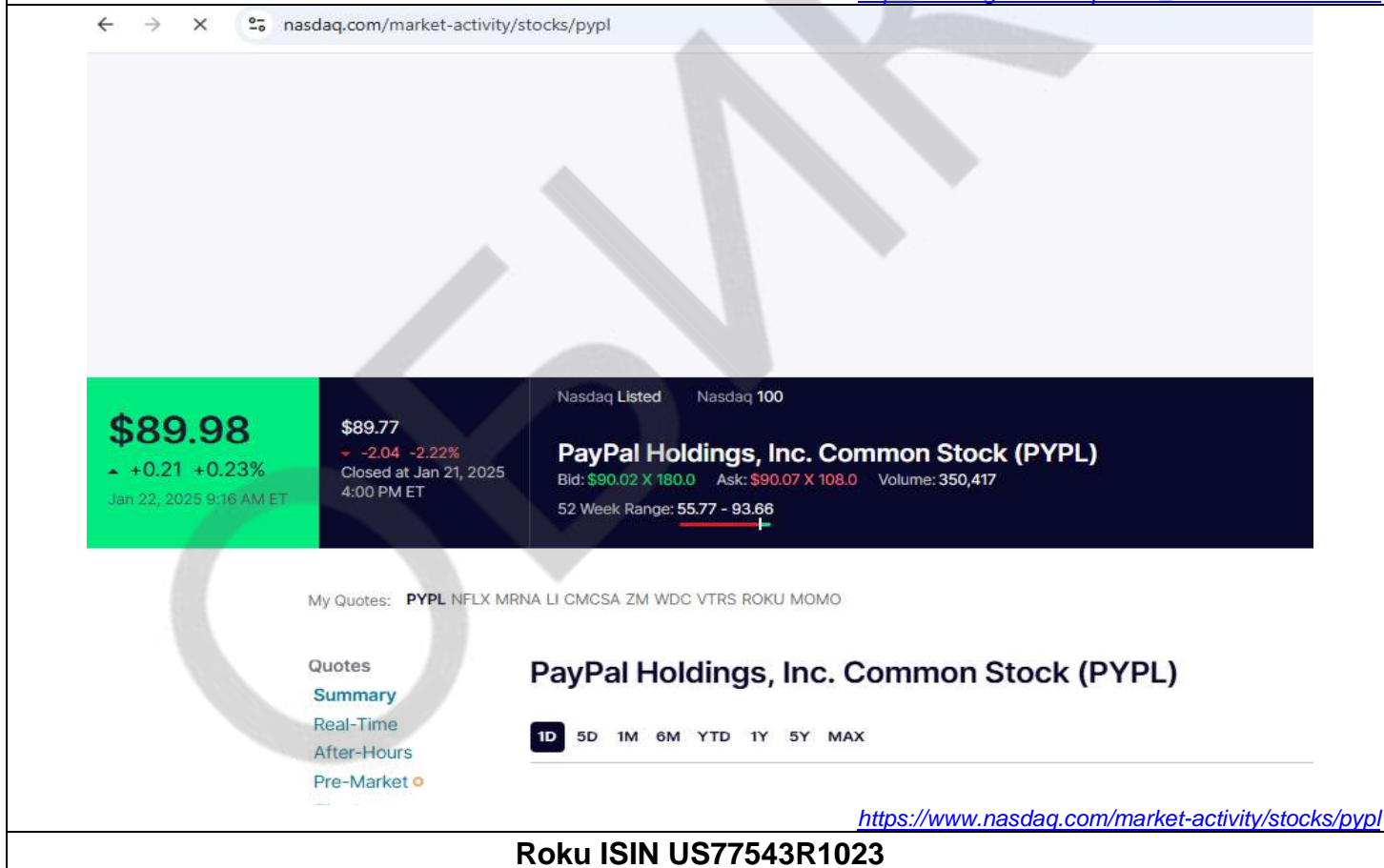
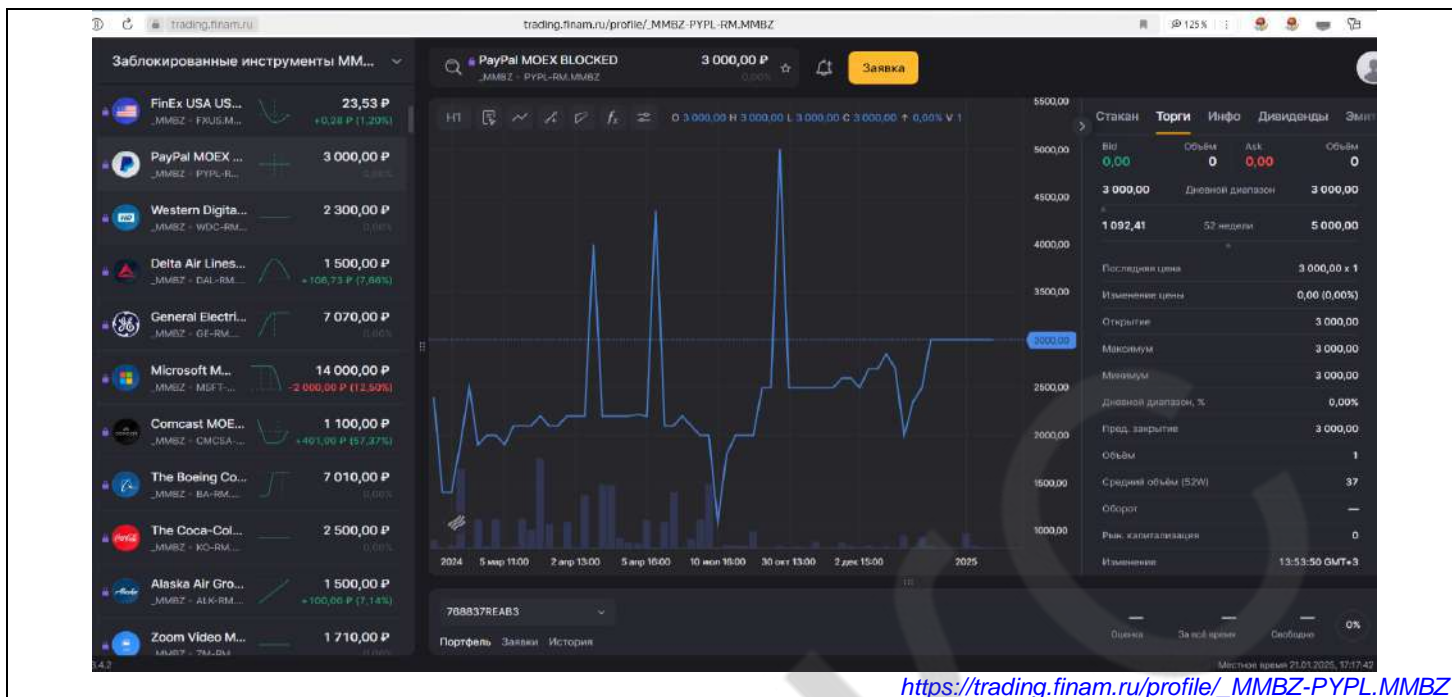


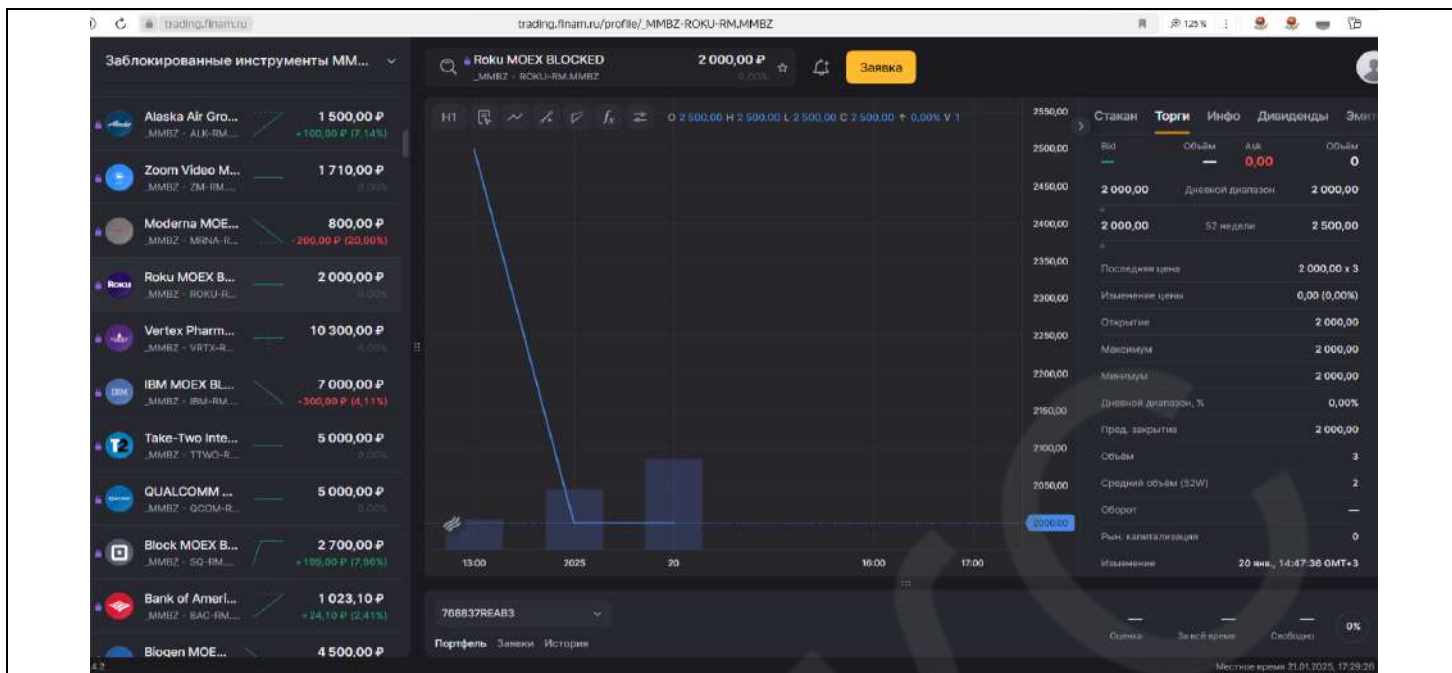
[https://trading.finam.ru/profile/\\_MMBZ-NFLX-MMBZ](https://trading.finam.ru/profile/_MMBZ-NFLX-MMBZ)



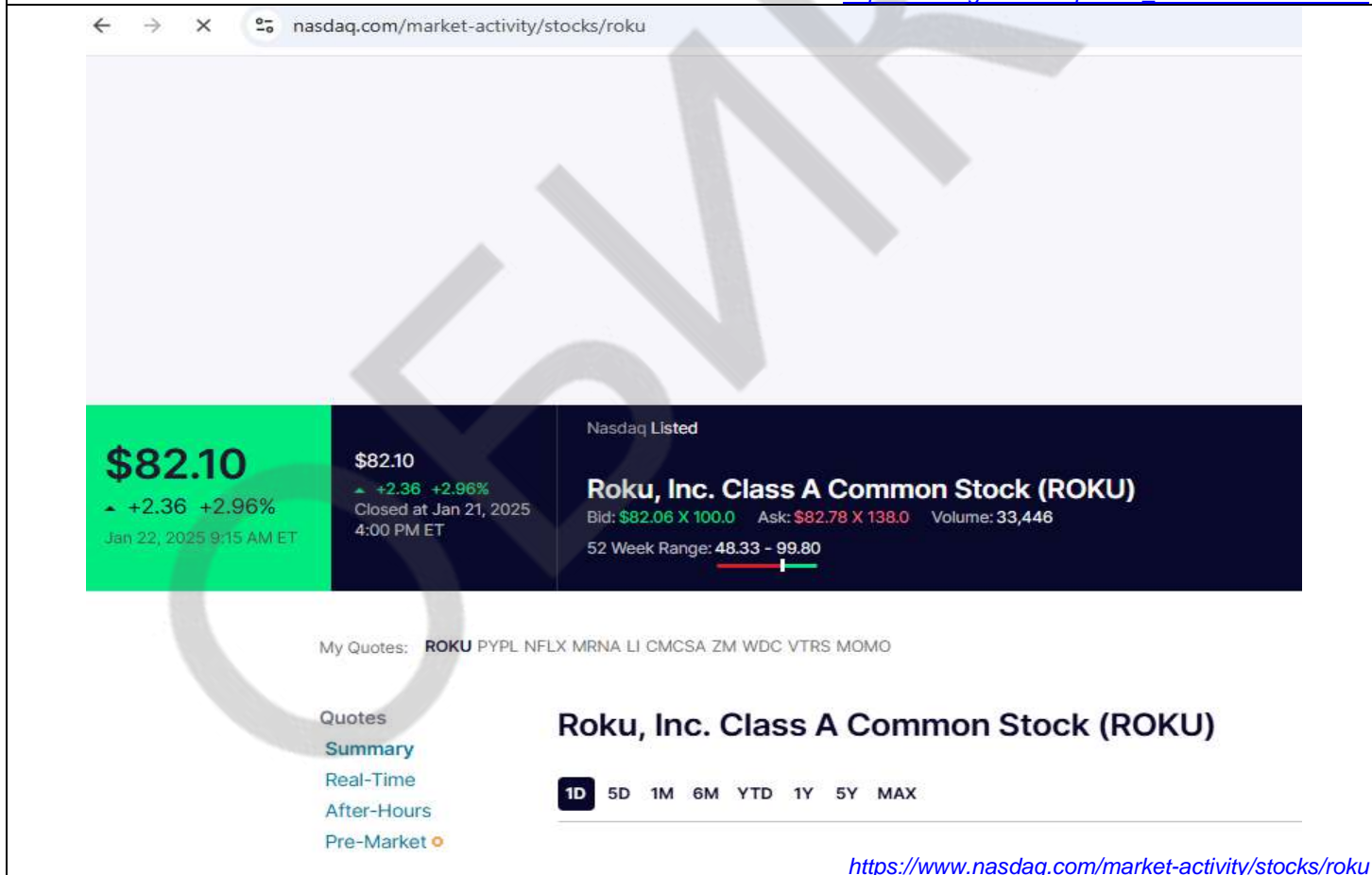
PayPal Holdings. Inc. ISIN US70450Y1038



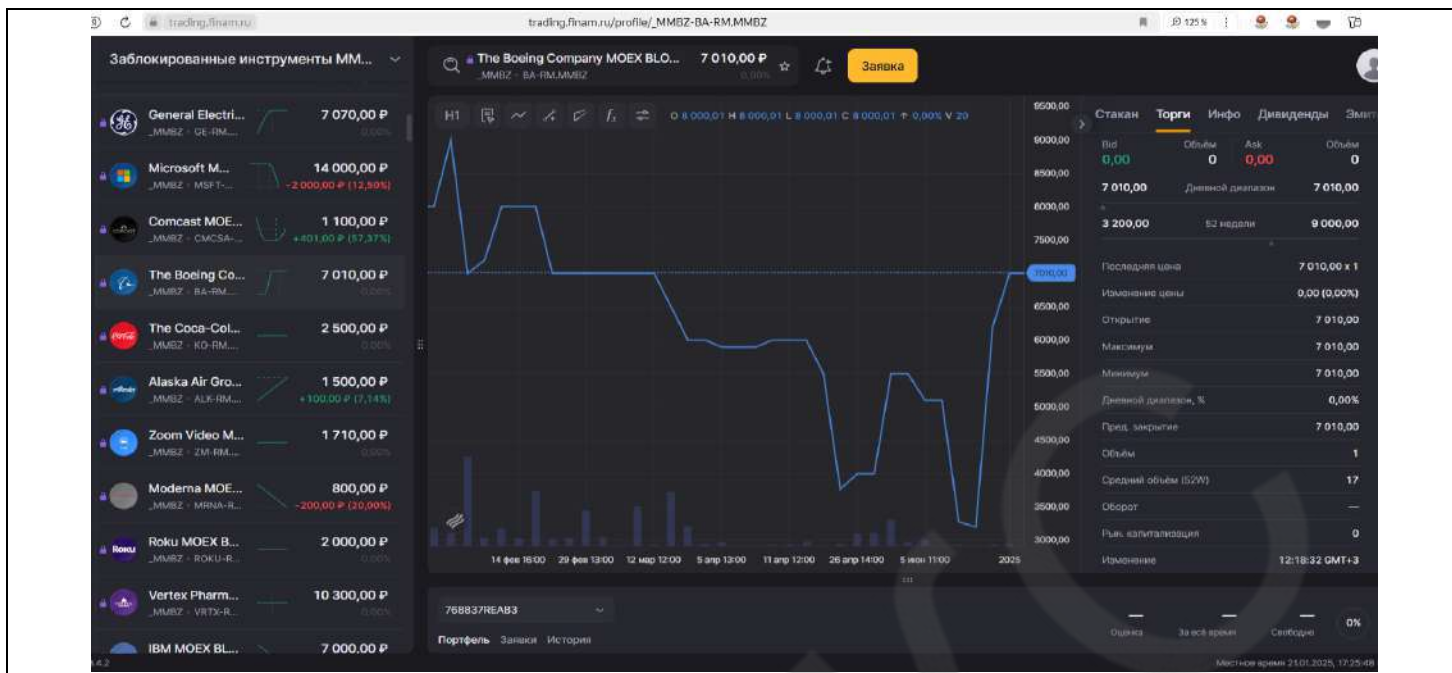




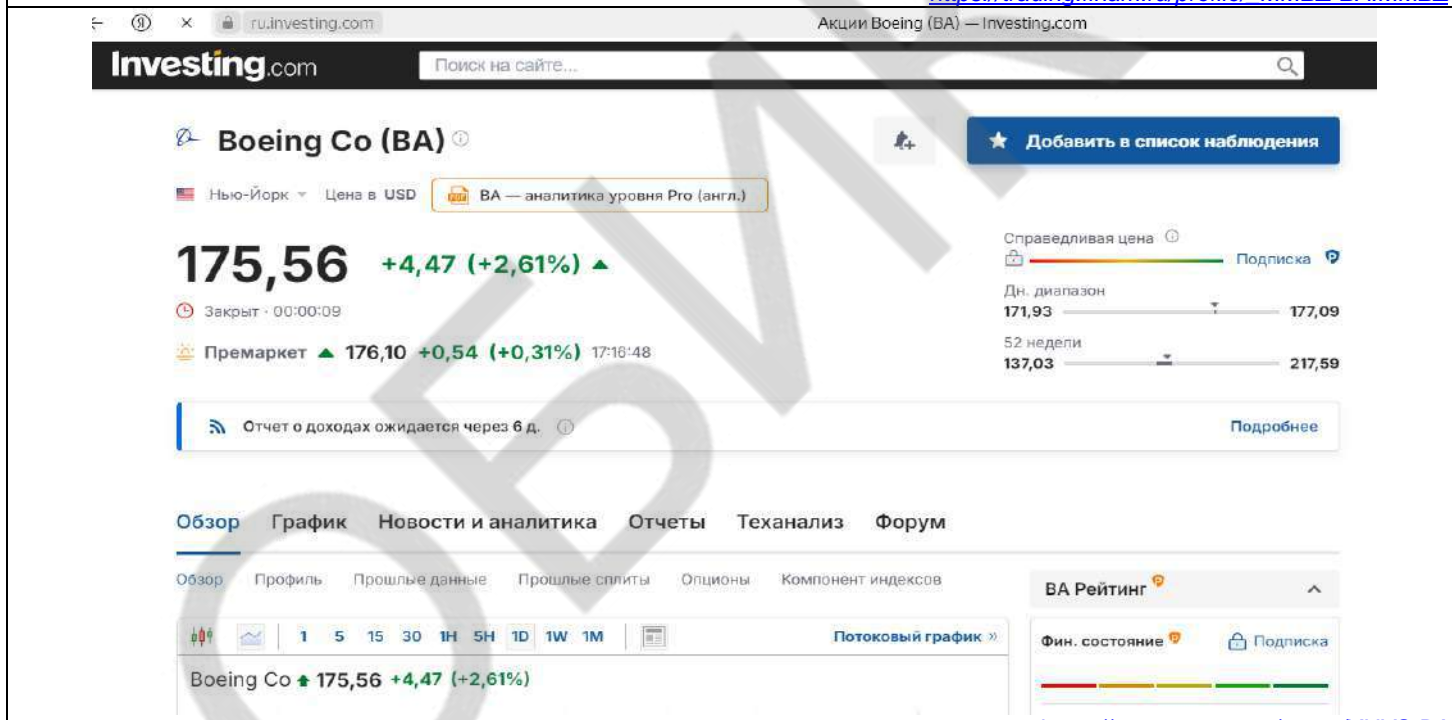
[https://trading.finam.ru/profile/\\_MMBZ-ROKU.MMBZ](https://trading.finam.ru/profile/_MMBZ-ROKU.MMBZ)



The Boeing Company ISIN US0970231058

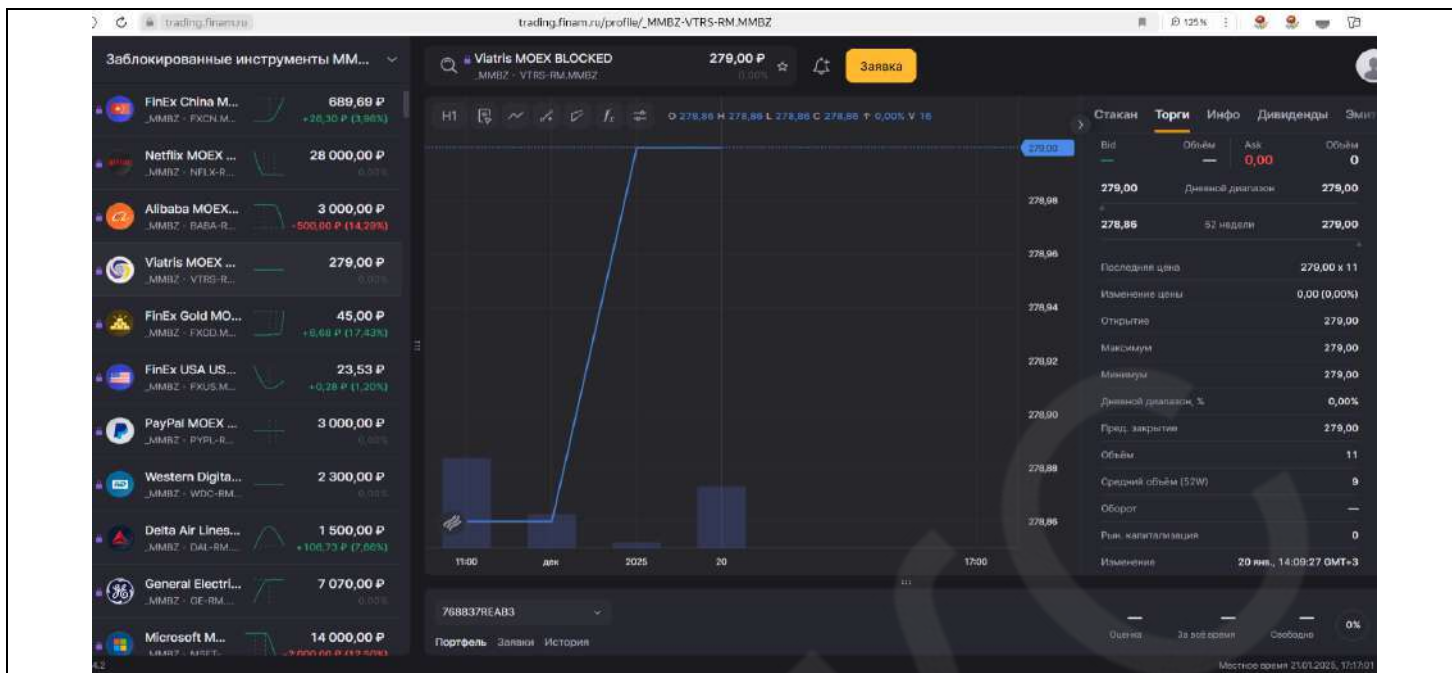


<https://trading.finam.ru/profile/MMBZ-BA-BA.MMBZ>

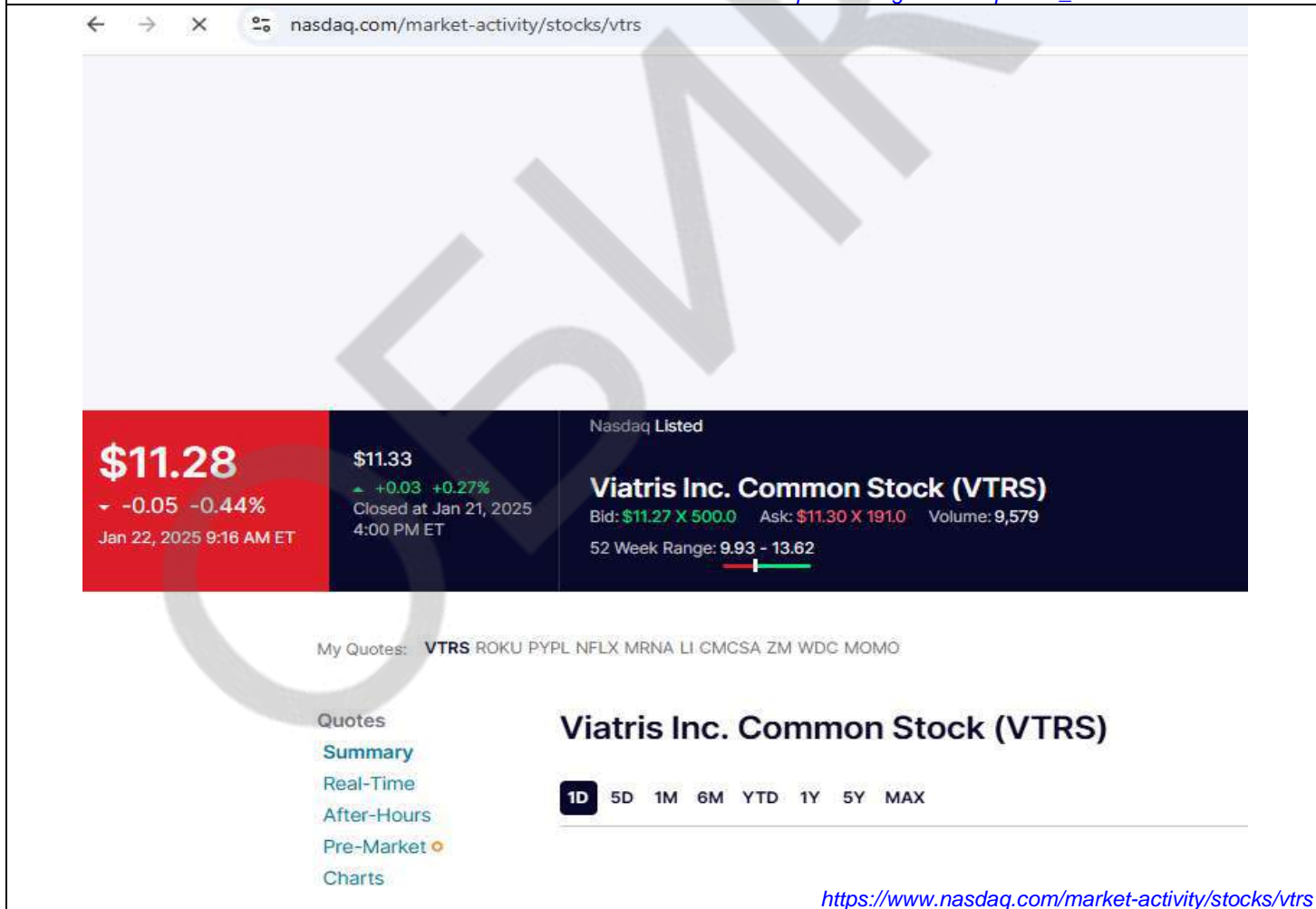


<https://www.nyse.com/quote/XNYS:BA>

Viatrix ISIN US92556V1061

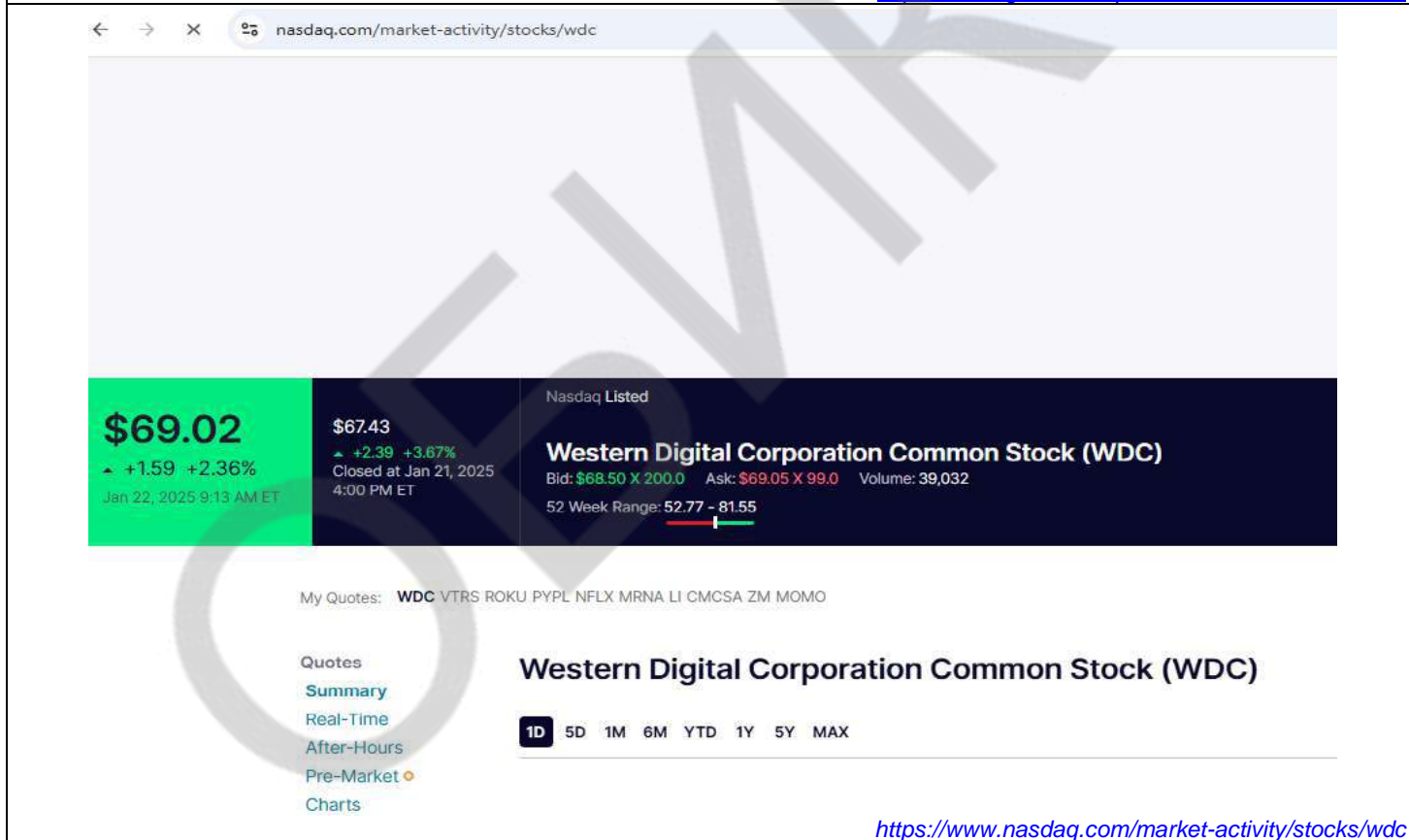
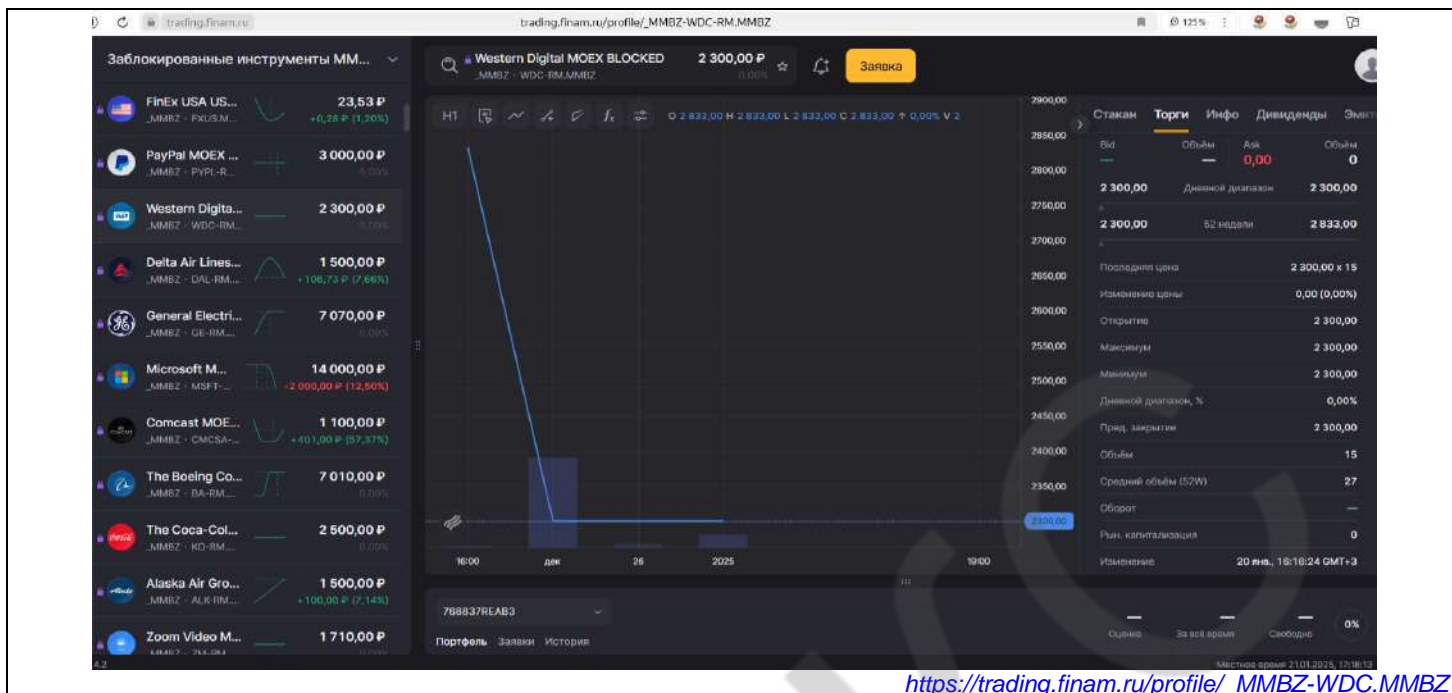


[https://trading.finam.ru/profile/\\_MMBZ-VTRS-RM.MMBZ](https://trading.finam.ru/profile/_MMBZ-VTRS-RM.MMBZ)

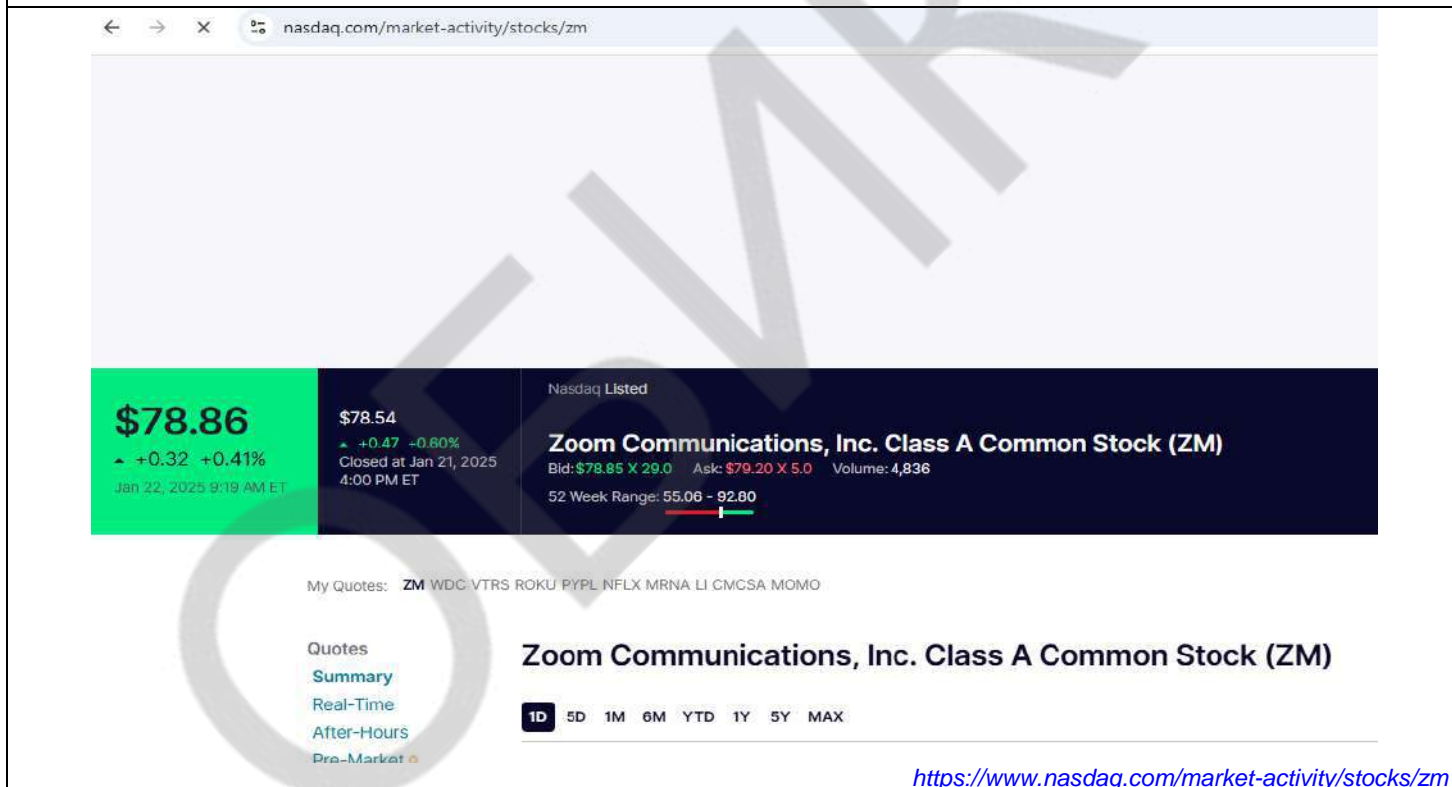
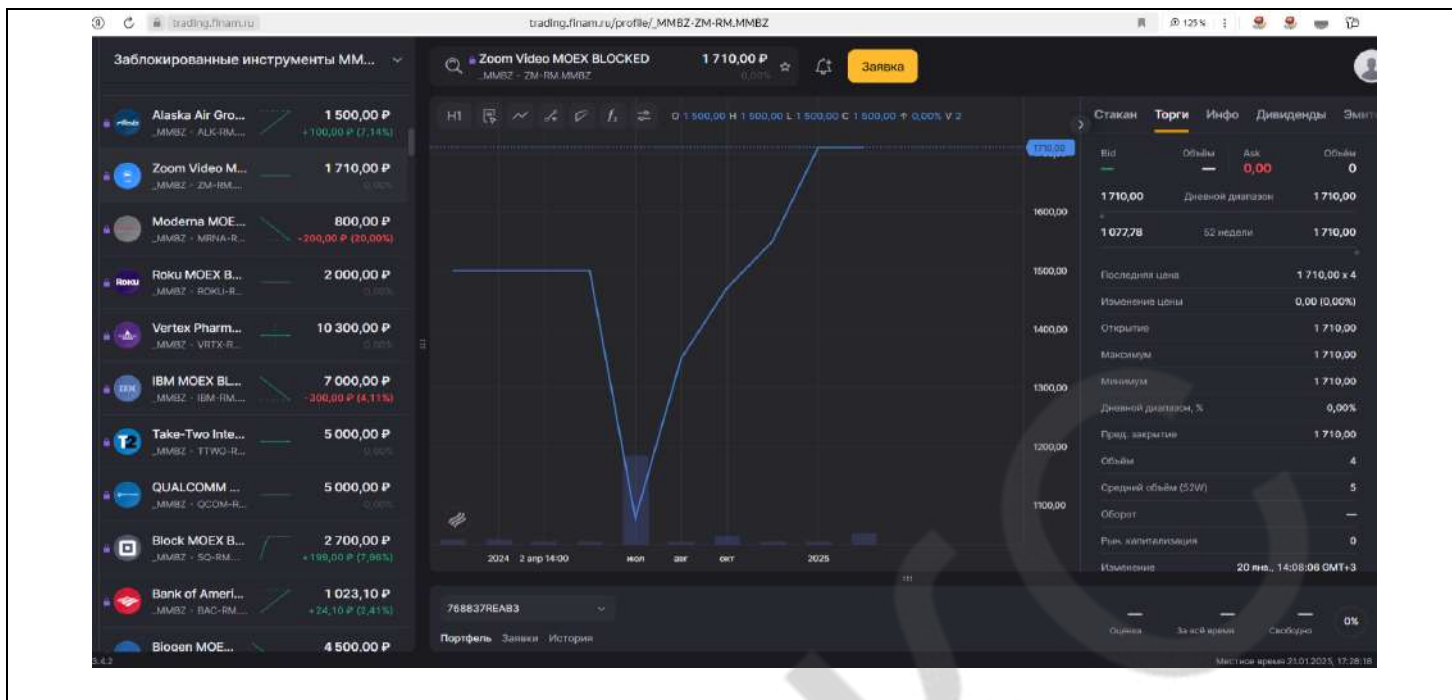


Western Digital ISIN US9581021055



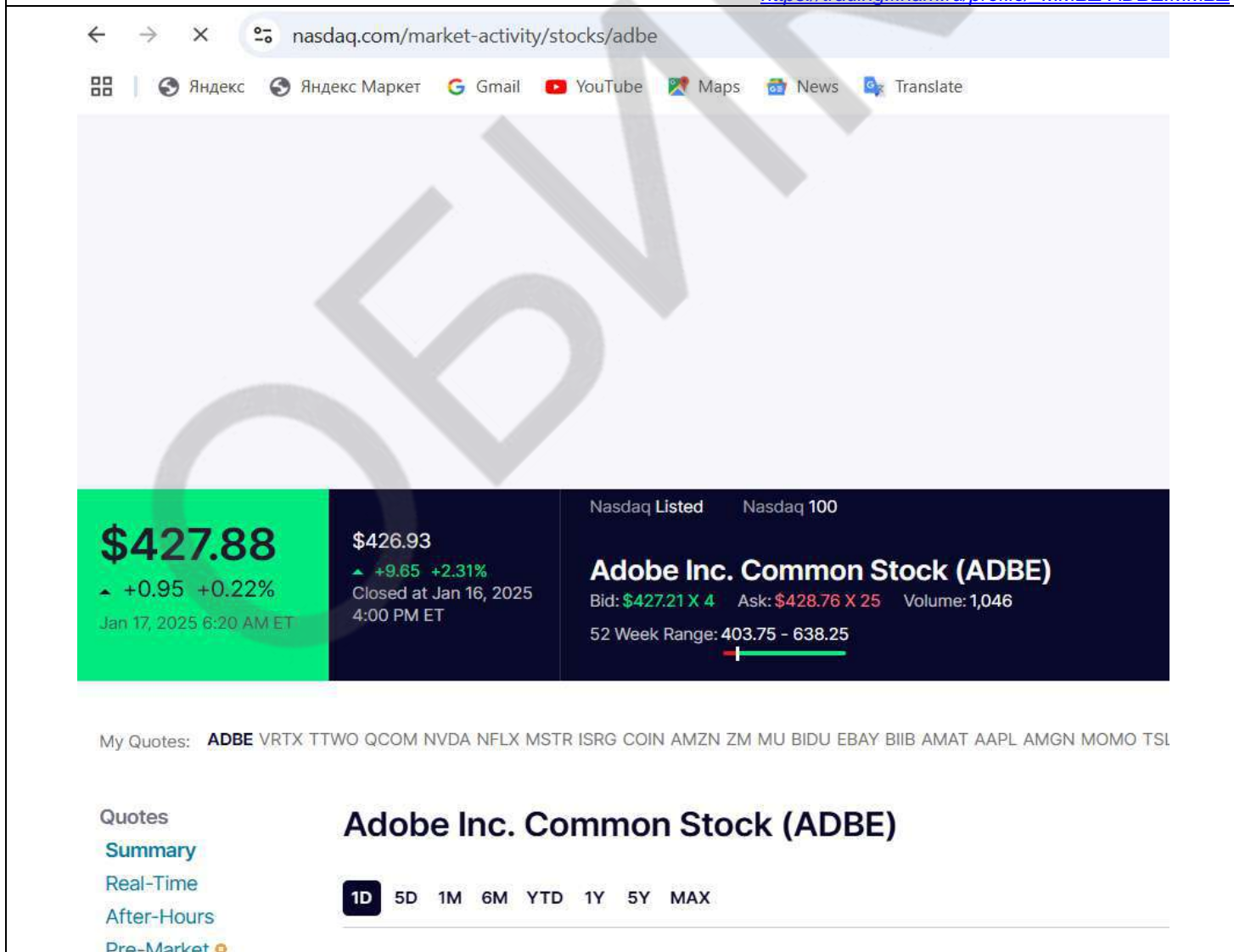
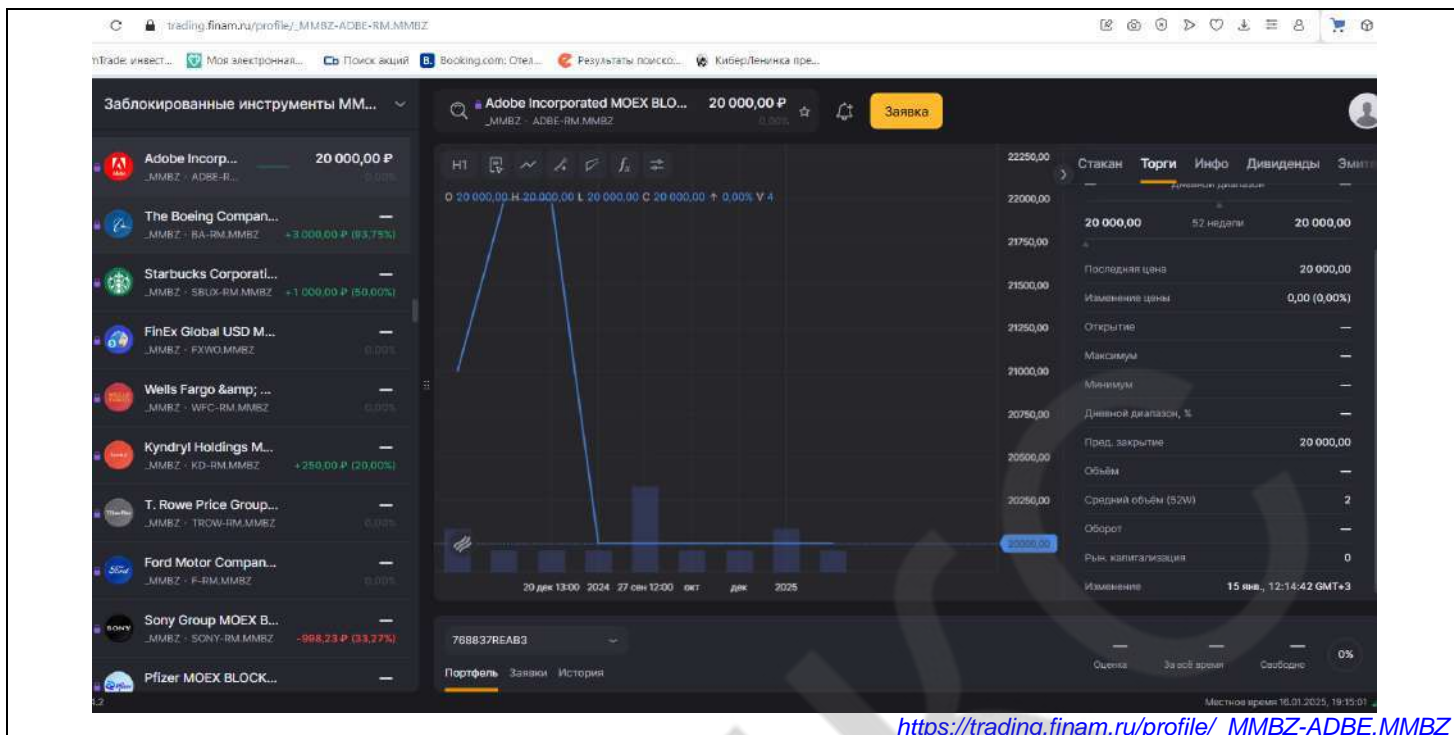


Zoom Video ISIN US98980L1017



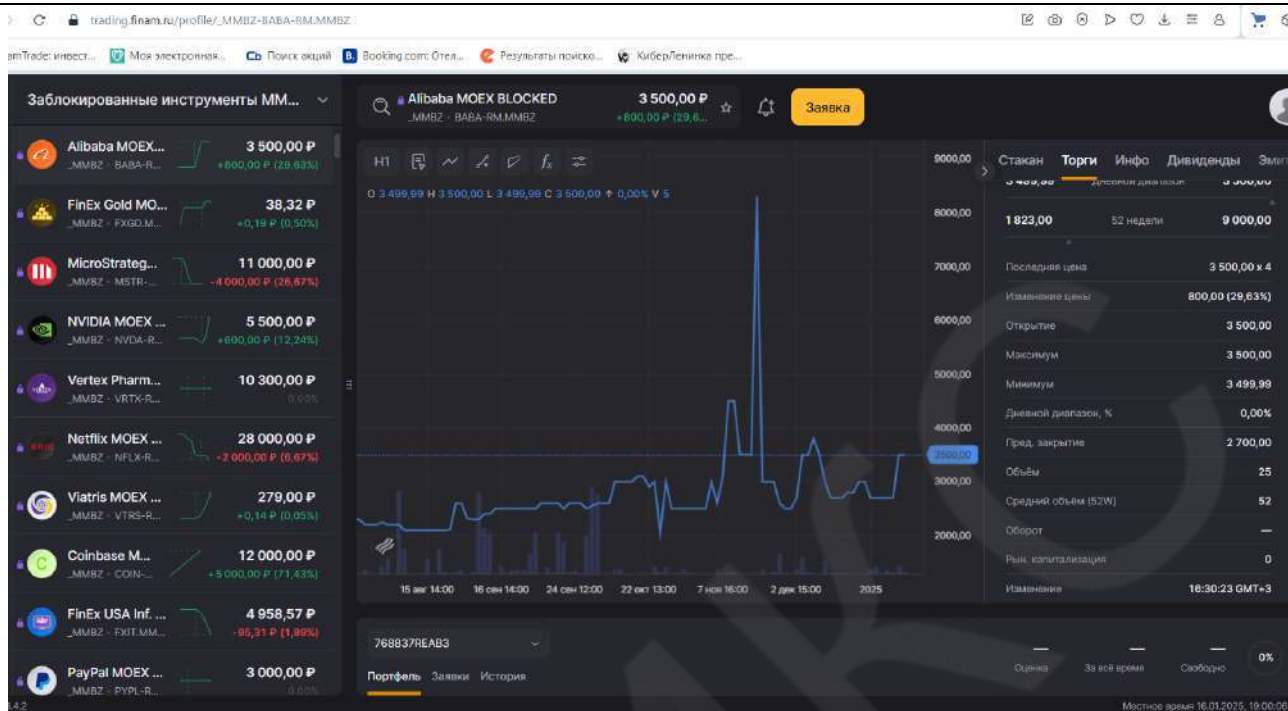
РЫНОЧНЫЕ ДАННЫЕ НА 16.01.2025 г.

Adobe Incorporated ISIN US00724F1012

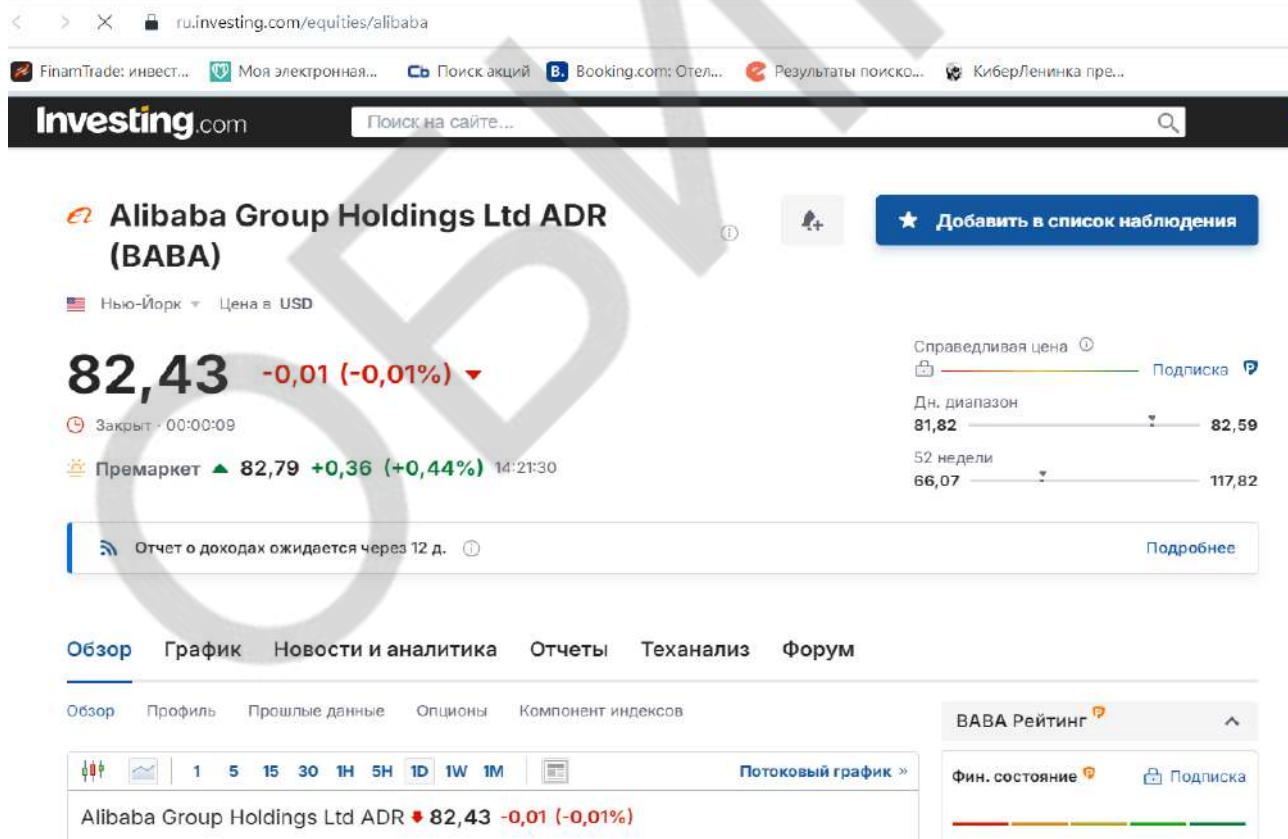


<https://www.nasdaq.com/market-activity/stocks/adbe>

### Alibaba ISIN US01609W1027



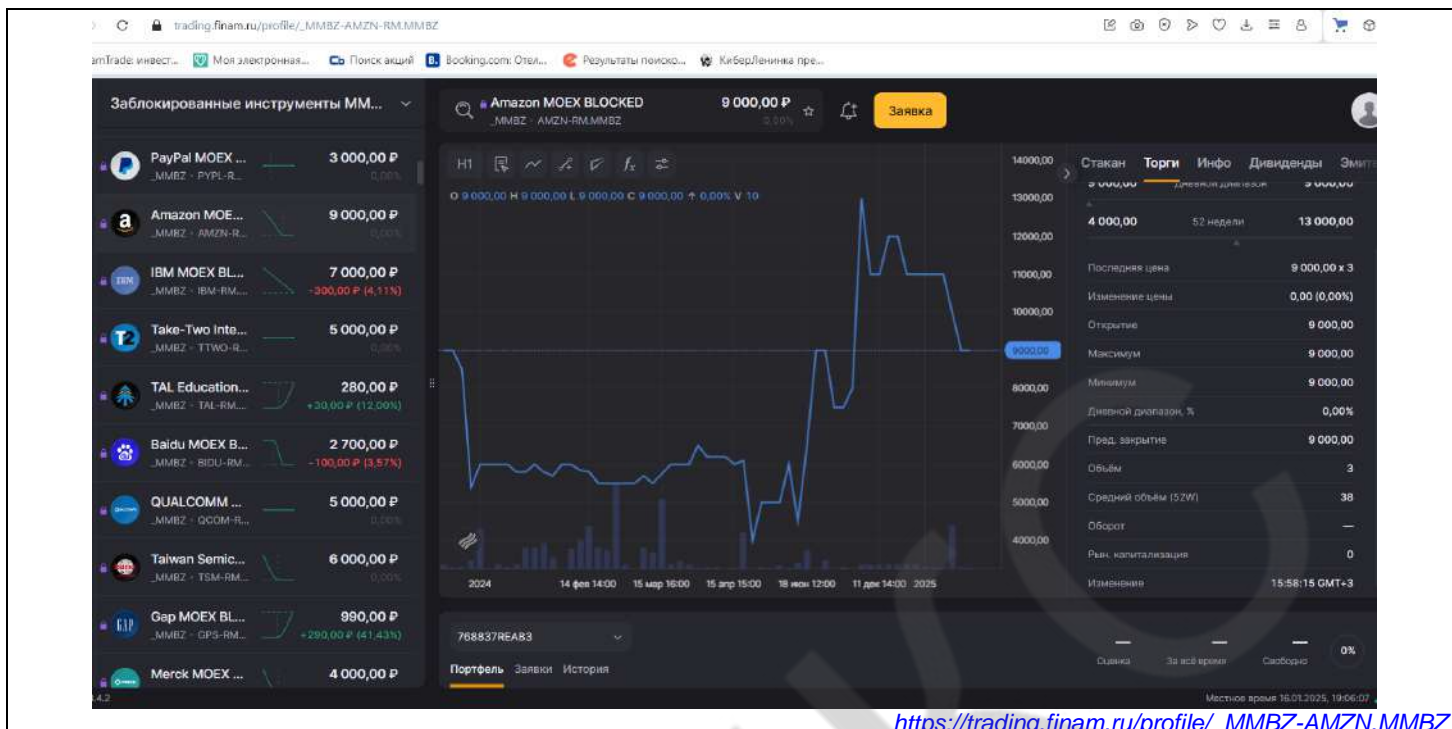
[https://trading.finam.ru/profile/\\_MMBZ-BABA.MMBZ](https://trading.finam.ru/profile/_MMBZ-BABA.MMBZ)



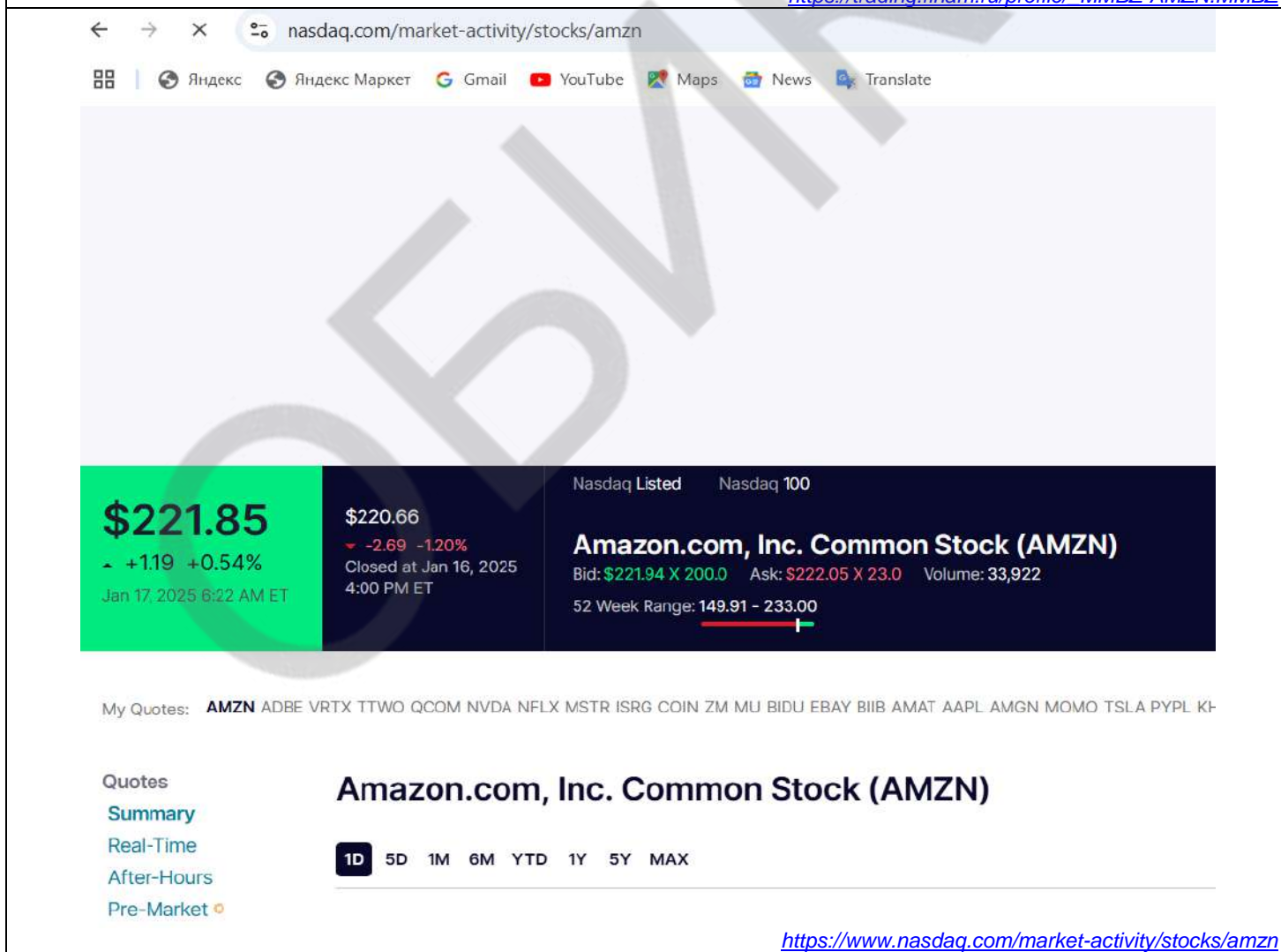
<https://ru.investing.com/equities/alibaba>

### Amazon.com, Inc. ISIN US0231351067



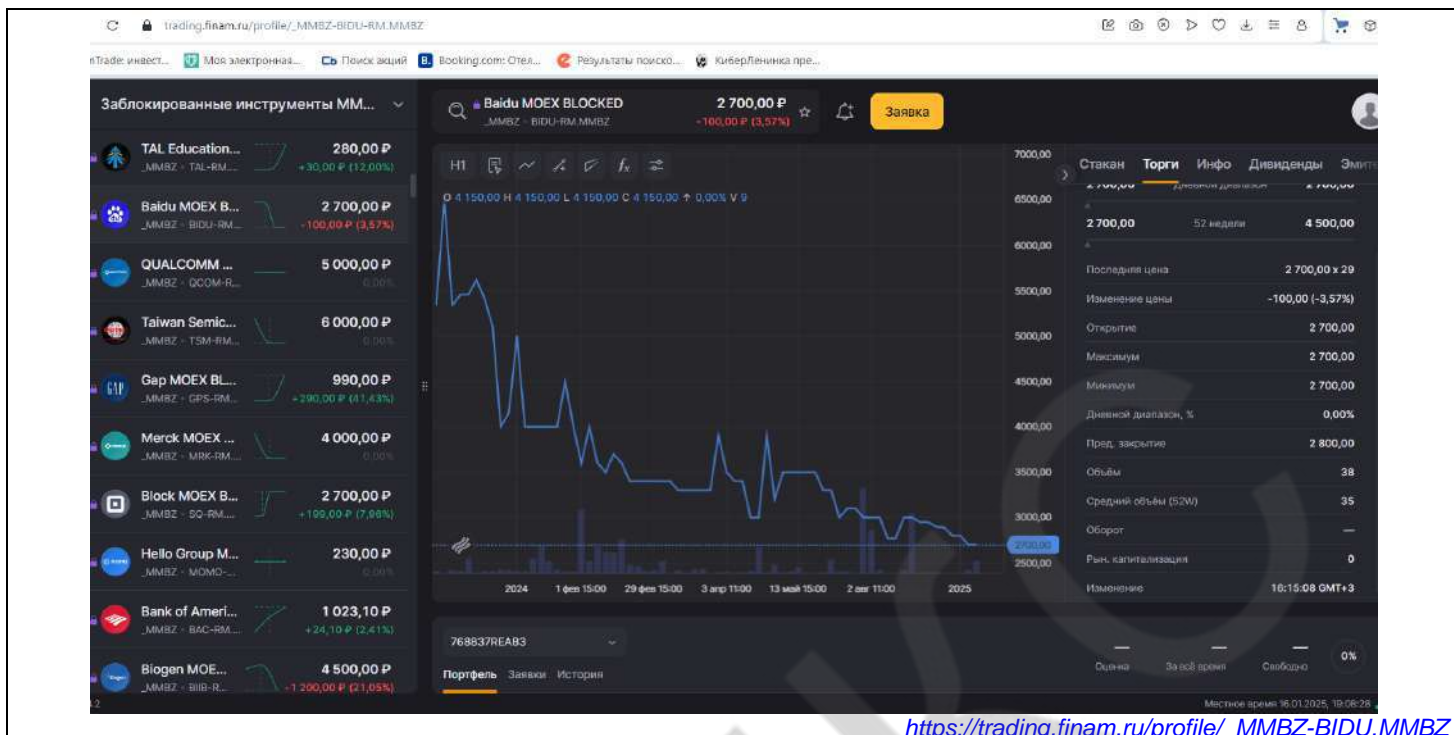


<https://trading.finam.ru/profile/MMBZ-AMZN.MMBZ>

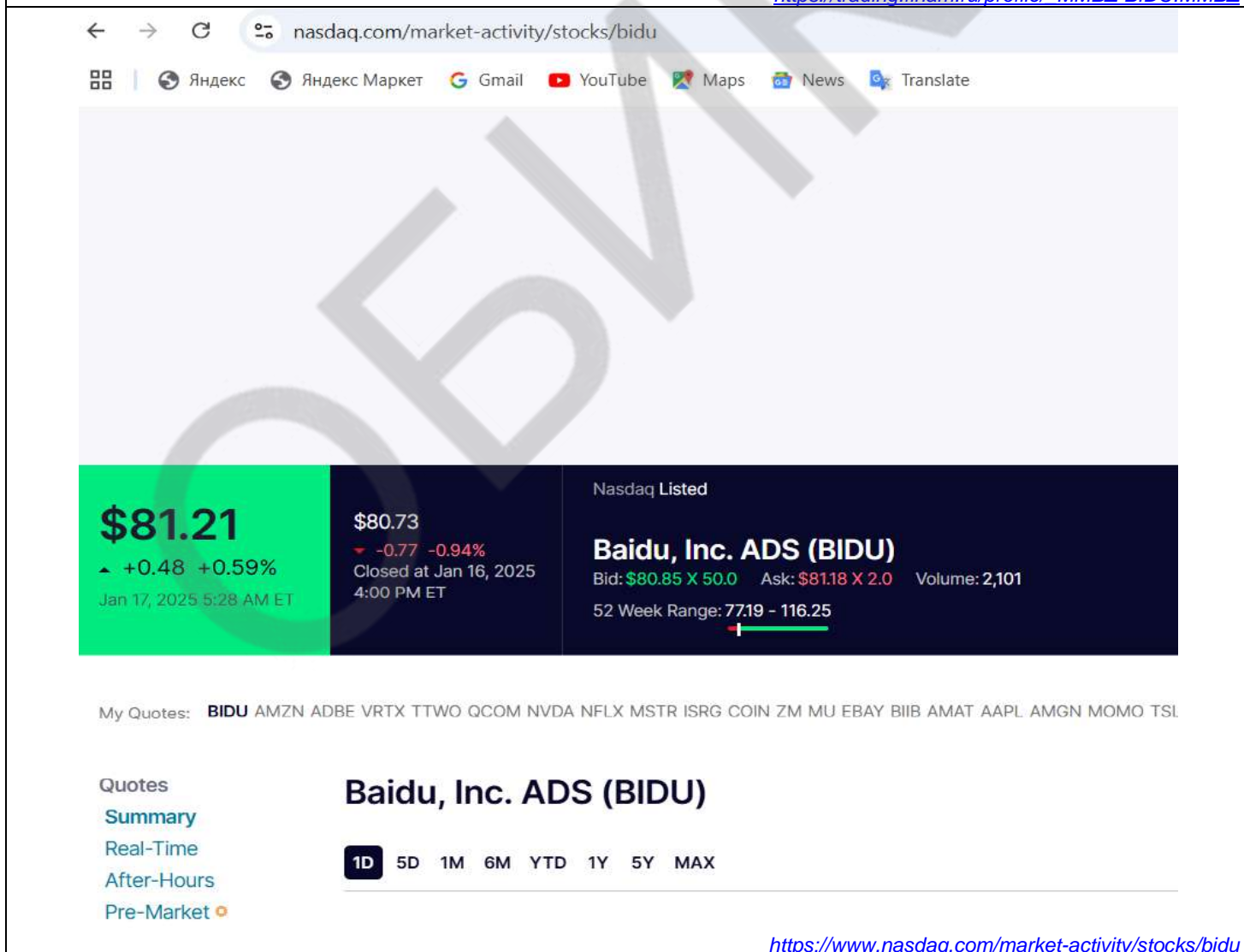


<https://www.nasdaq.com/market-activity/stocks/amzn>

Baidu ISIN US0567521085

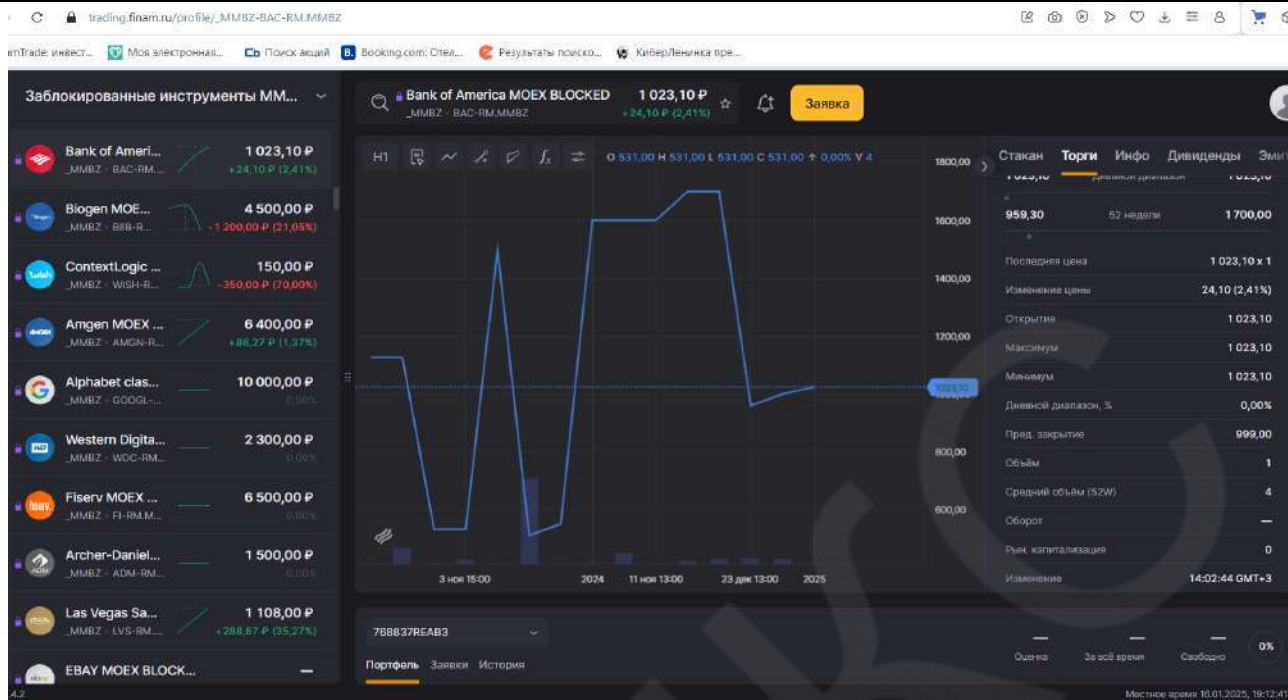


<https://trading.finam.ru/profile/MMBZ-BIDU.MMBZ>

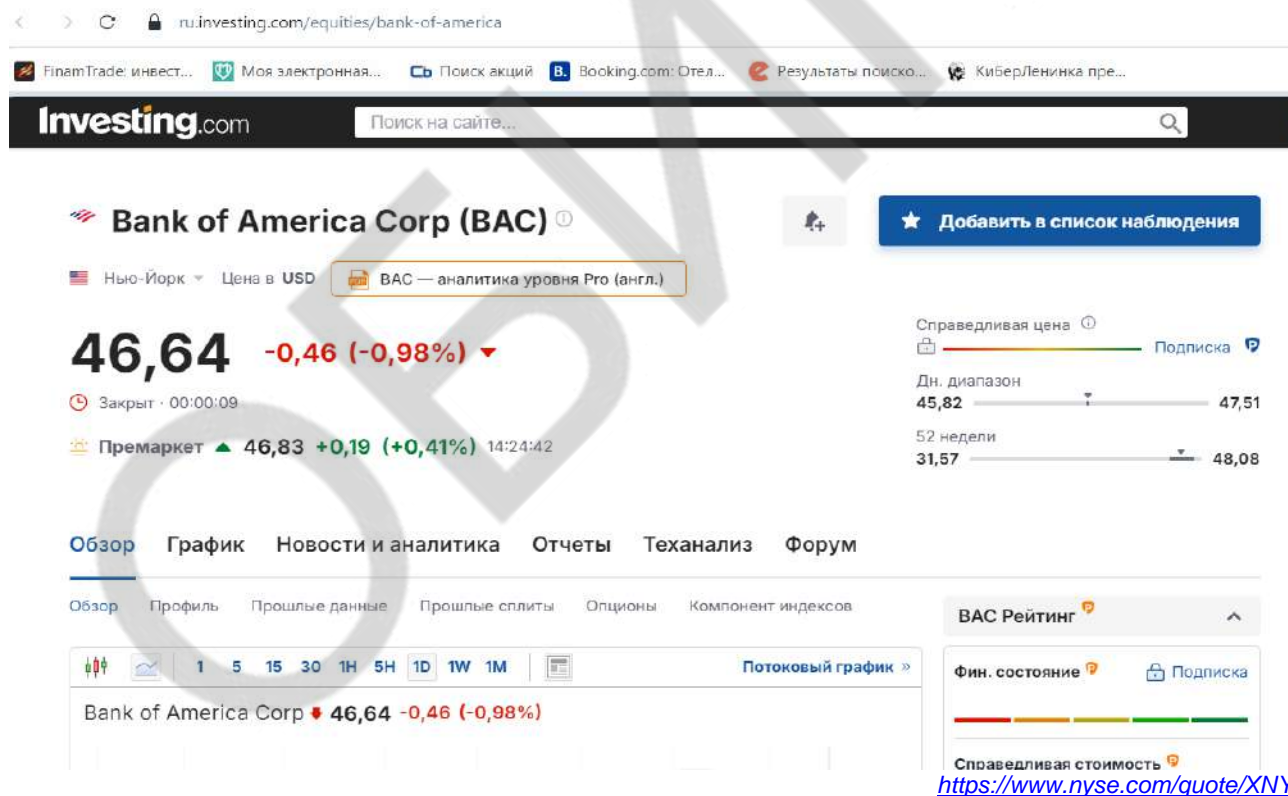


<https://www.nasdaq.com/market-activity/stocks/bidu>

### Bank of America ISIN US0605051046



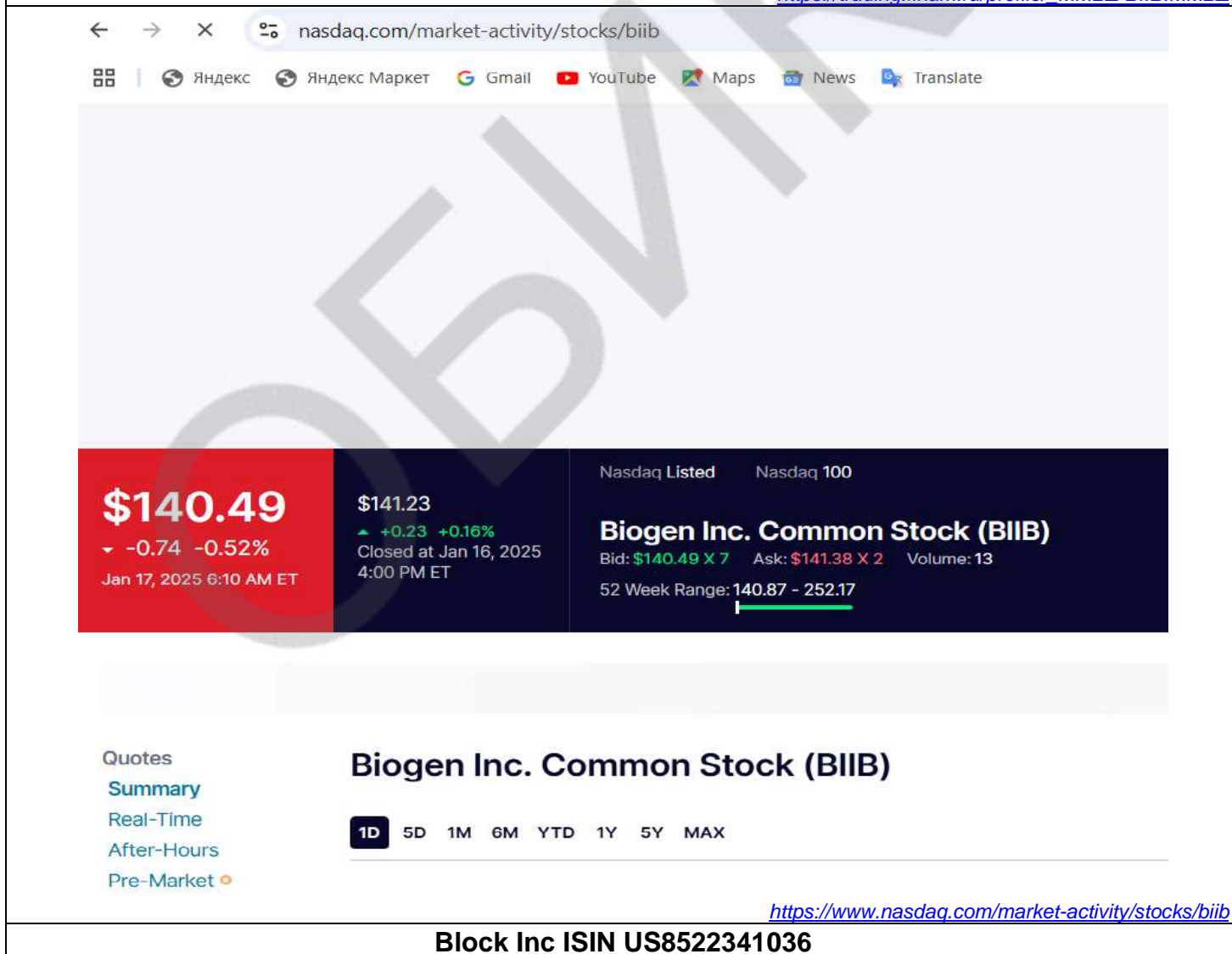
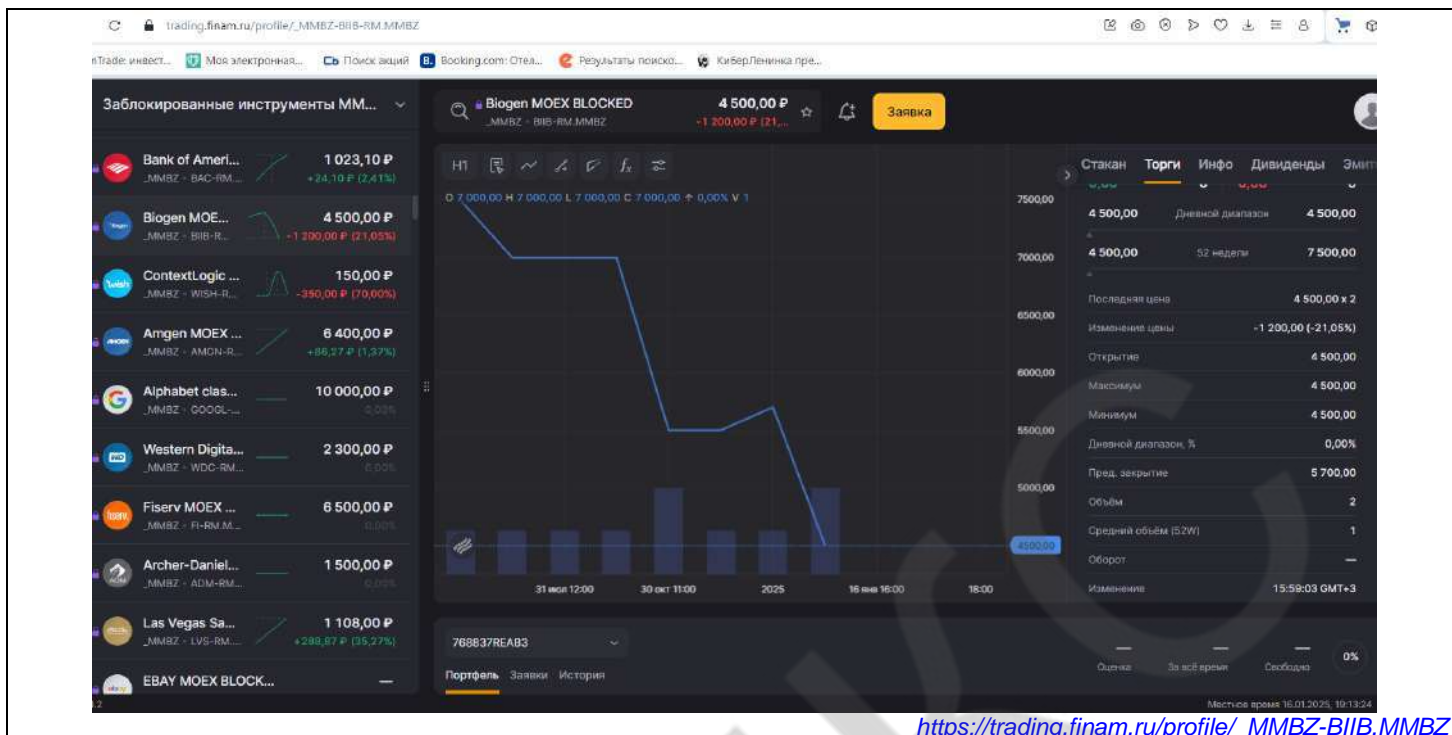
<https://trading.finan.ru/profile/MMBZ-BAC.MMBZ>



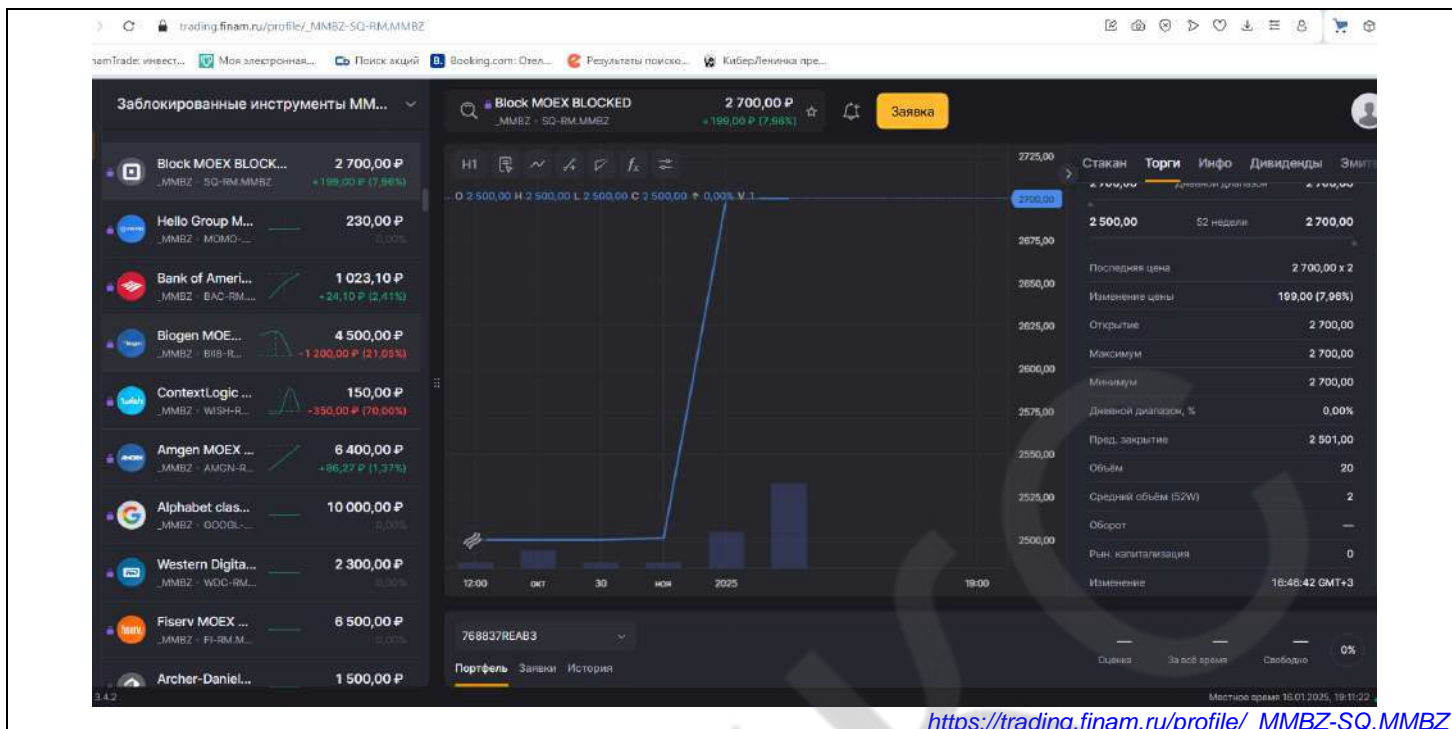
<https://www.nyse.com/quote/XNYS:BAC>

### Biogen ISIN US09062X1037

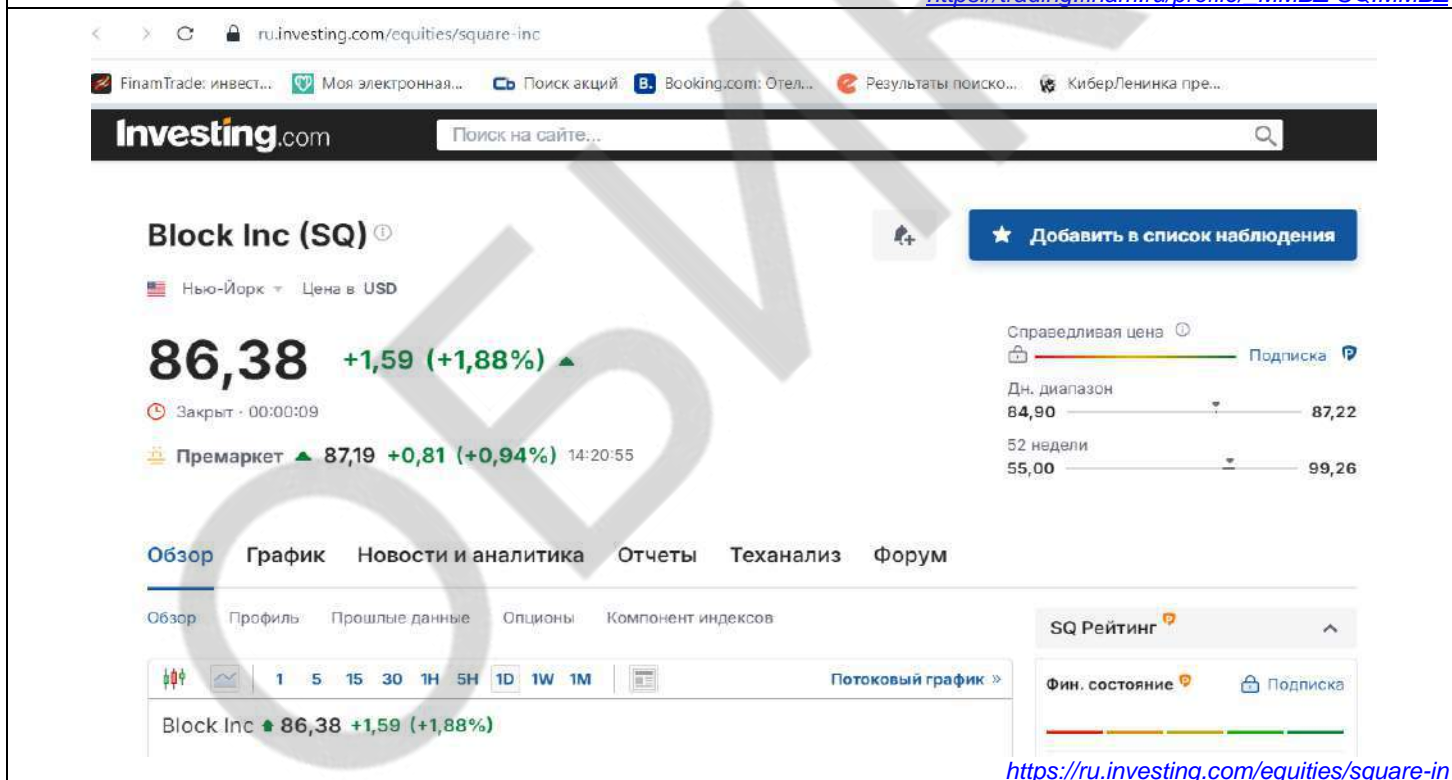






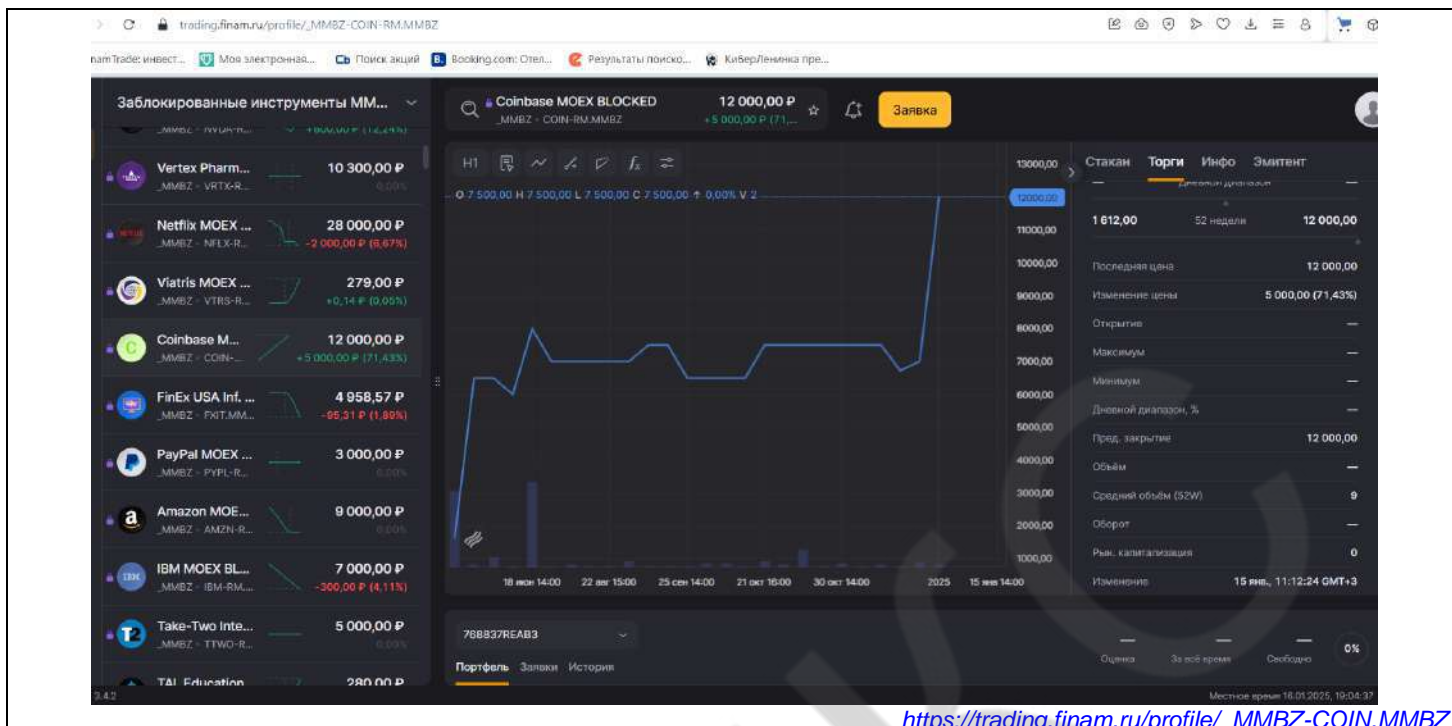


<https://trading.finam.ru/profile/MMBZ-SQ.MMBZ>

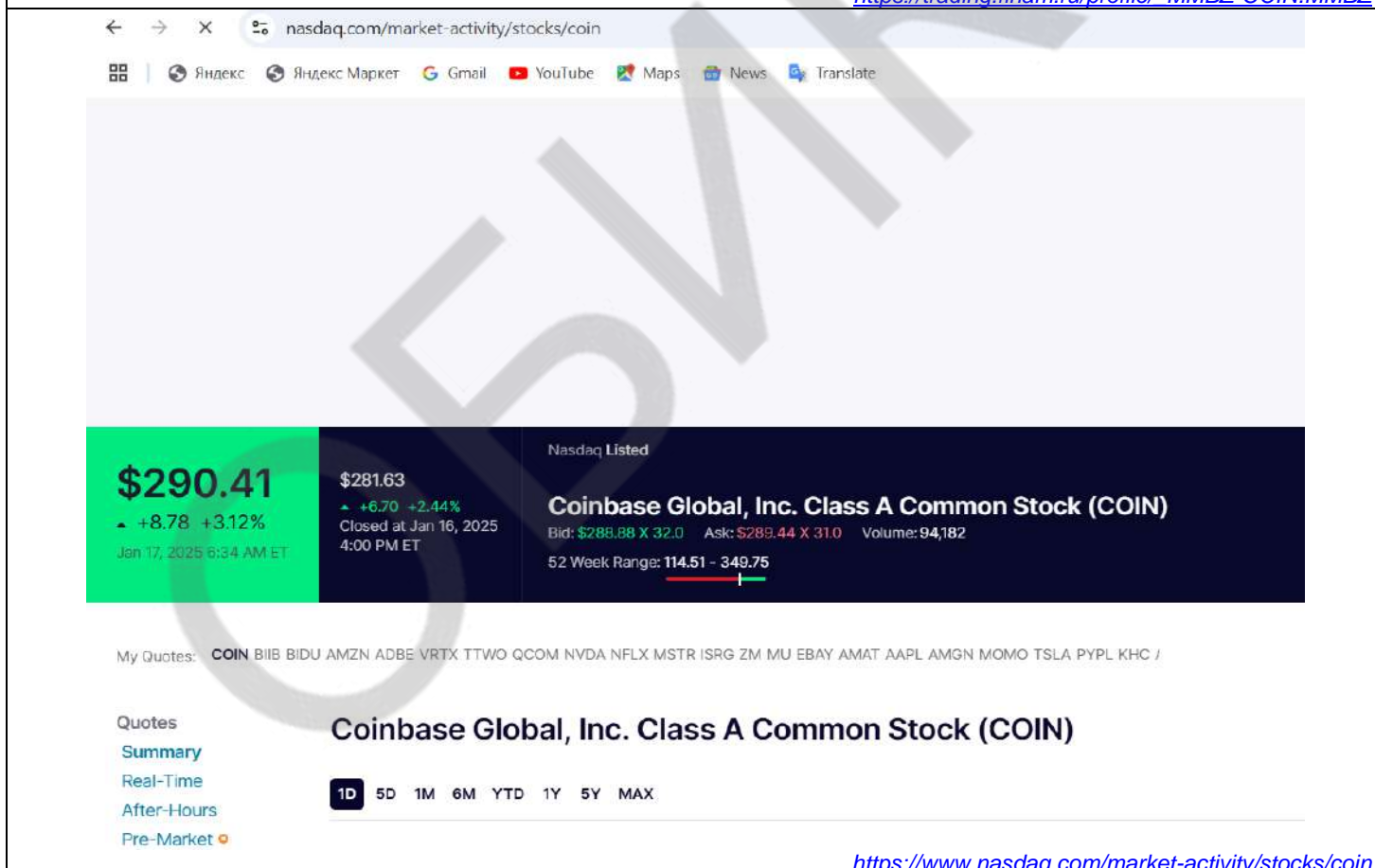


<https://ru.investing.com/equities/square-in>

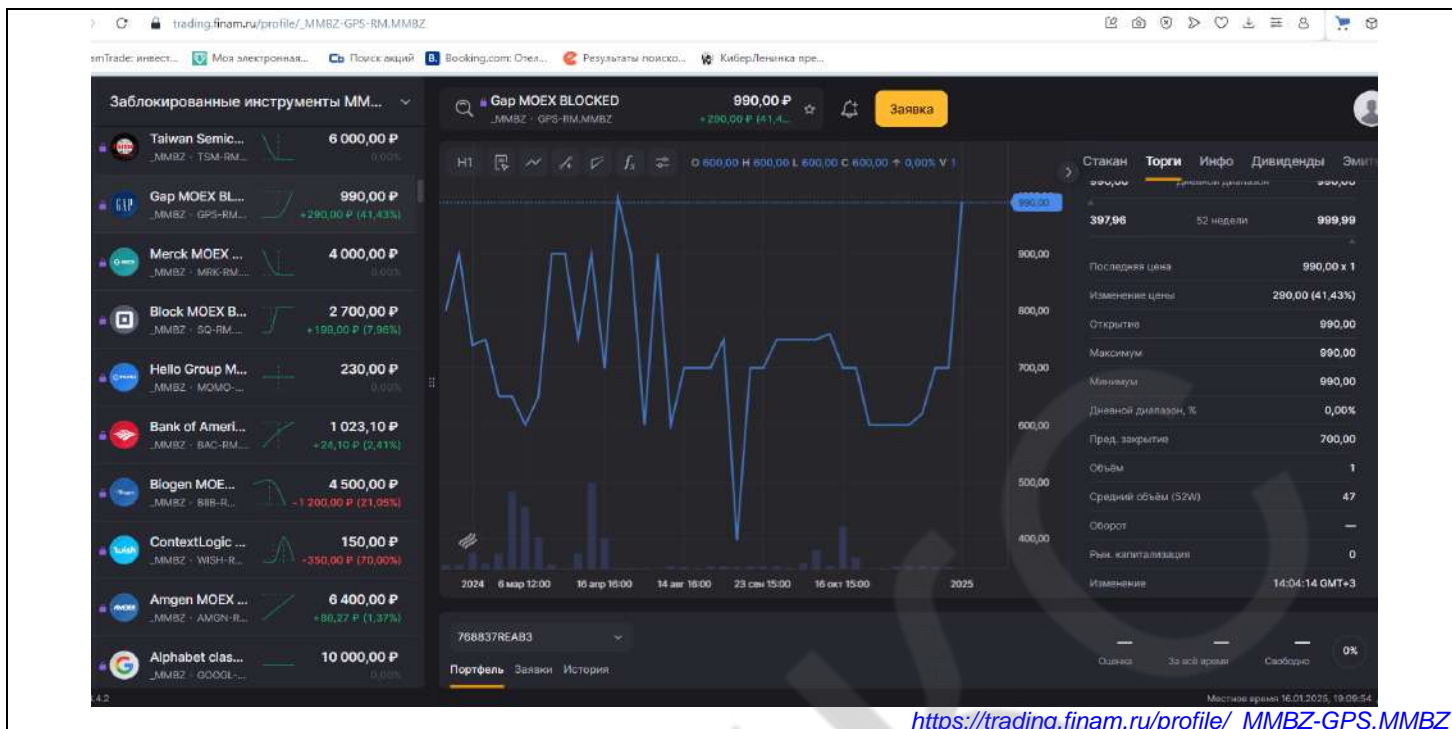
Coinbase Global, Inc. ISIN US19260Q1076



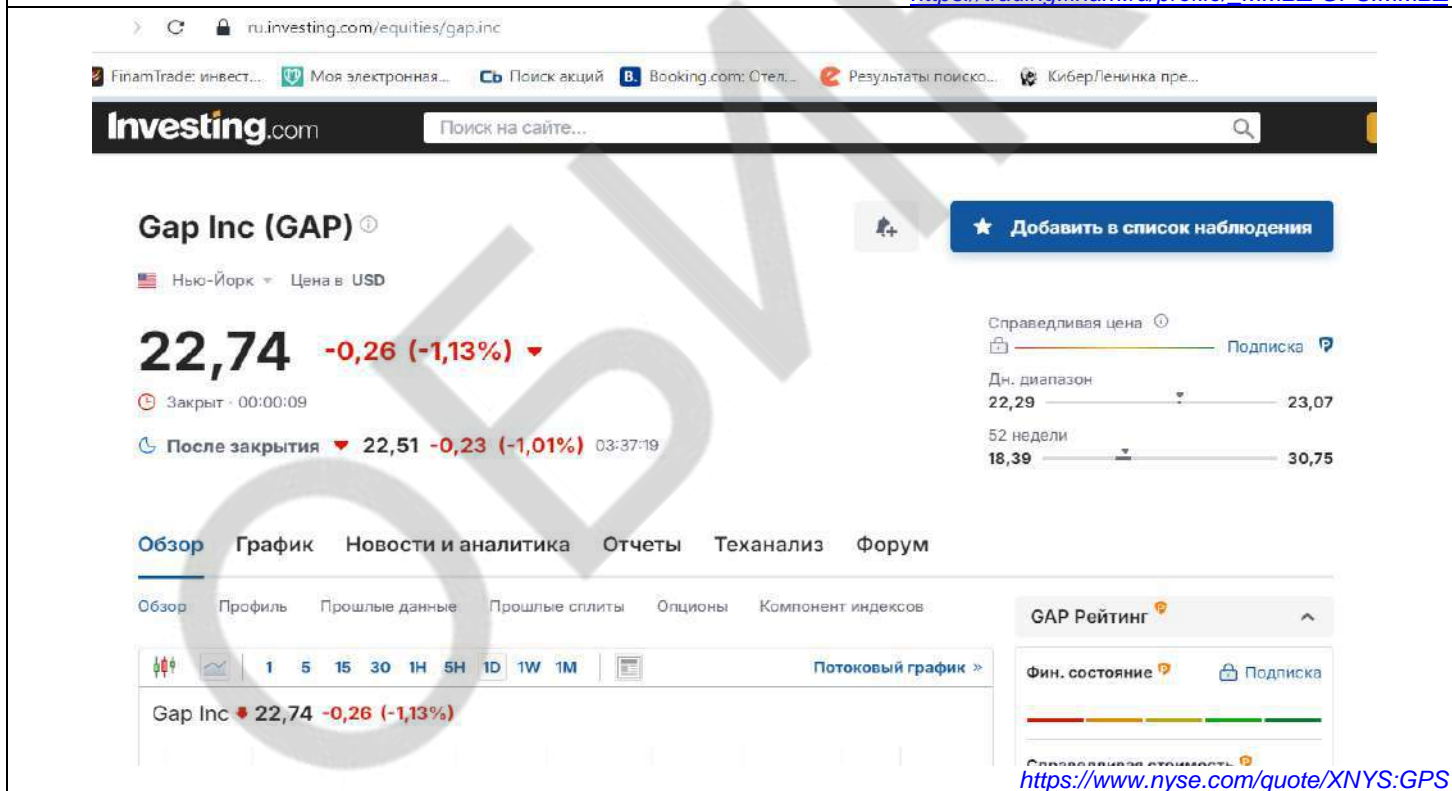
<https://trading.finam.ru/profile/MMBZ-COIN.MMBZ>



Gap ISIN US3647601083



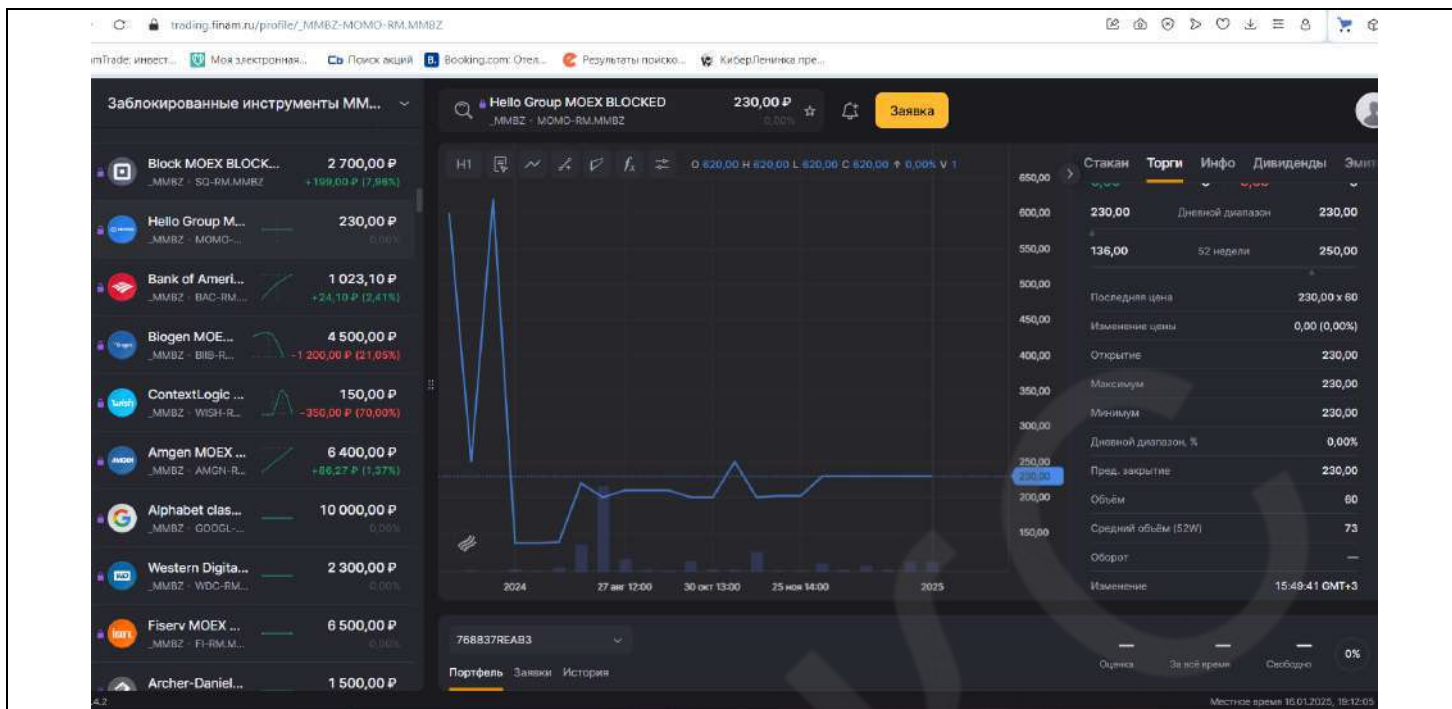
<https://trading.finam.ru/profile/MMBZ-GPS.MMBZ>



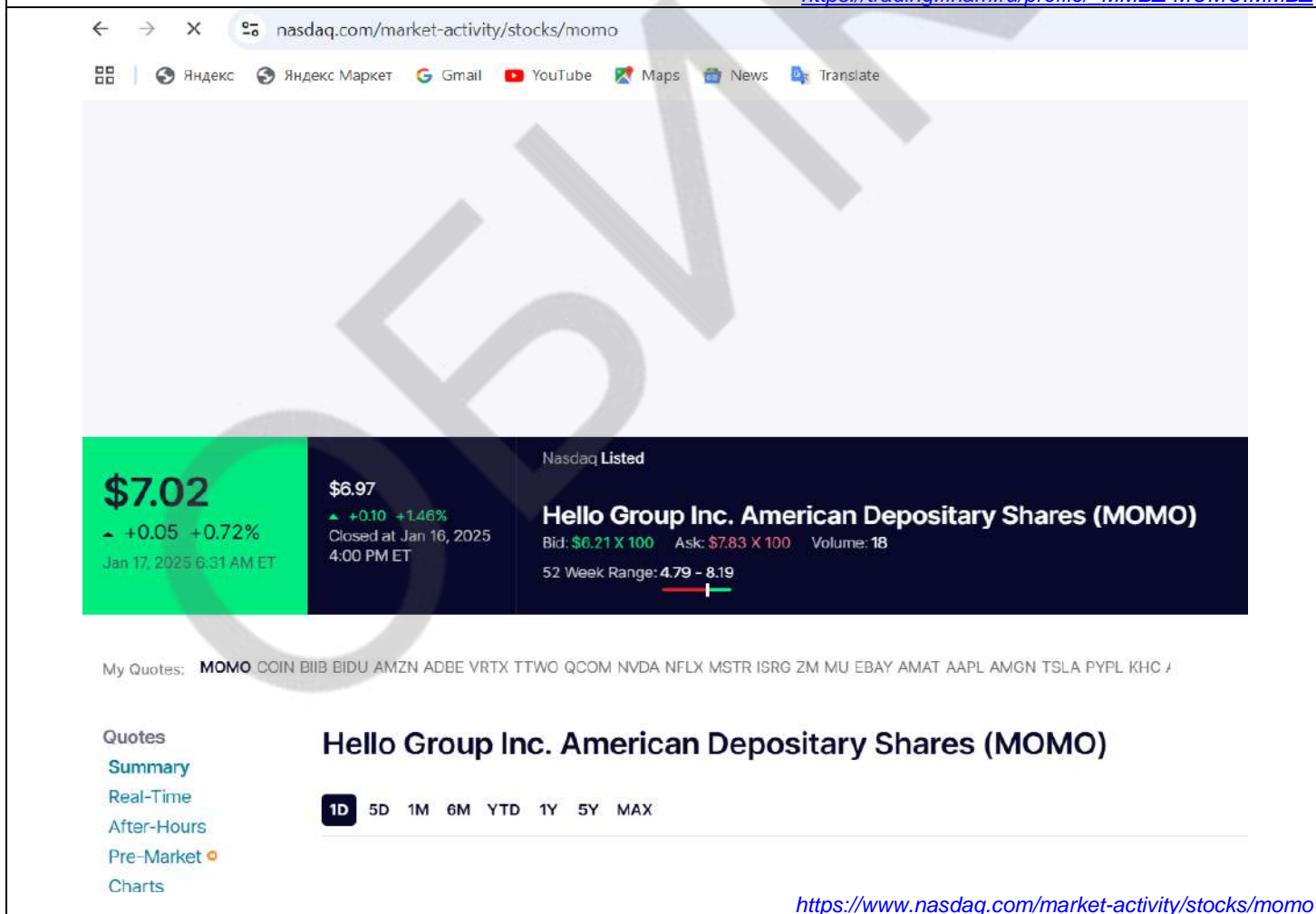
<https://www.nyse.com/quote/XNYS:GPS>

**Hello Group ISIN US4234031049**



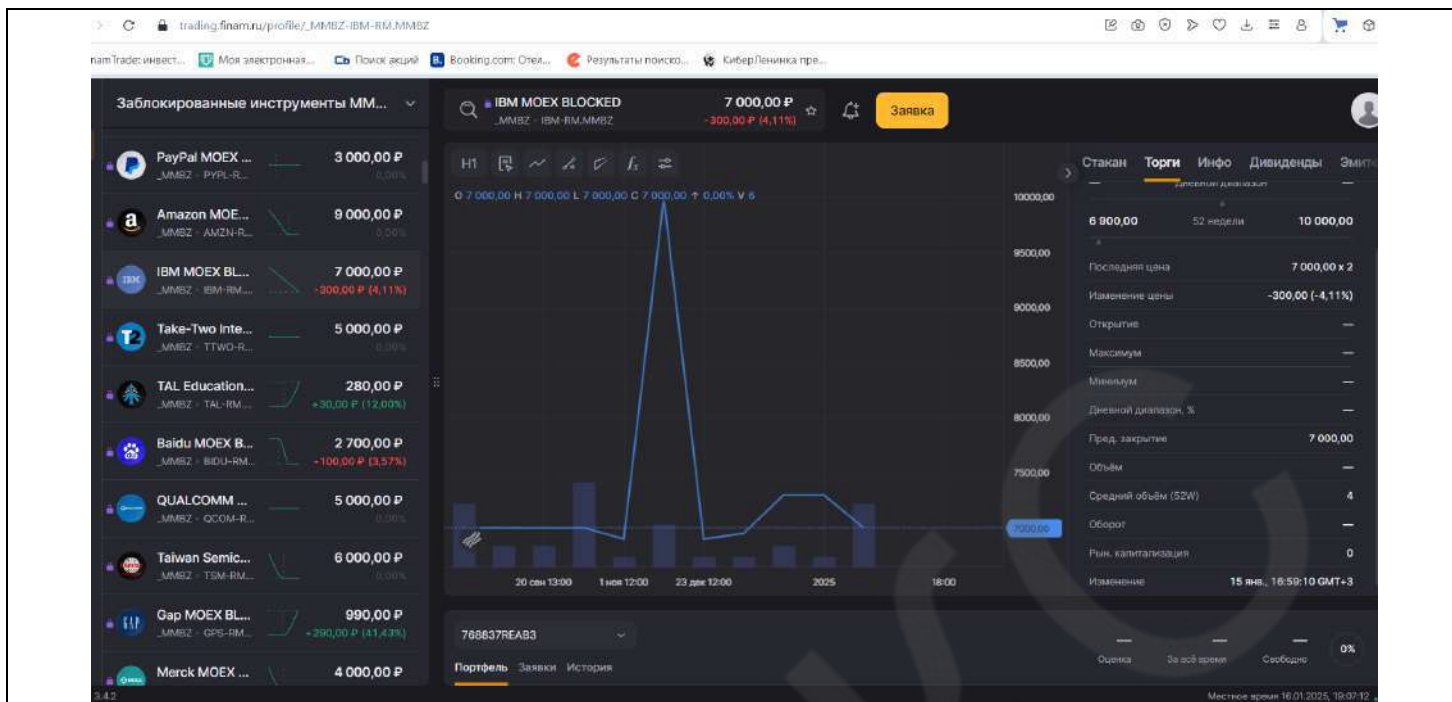


<https://trading.finam.ru/profile/MMBZ-MOMO.MMBZ>

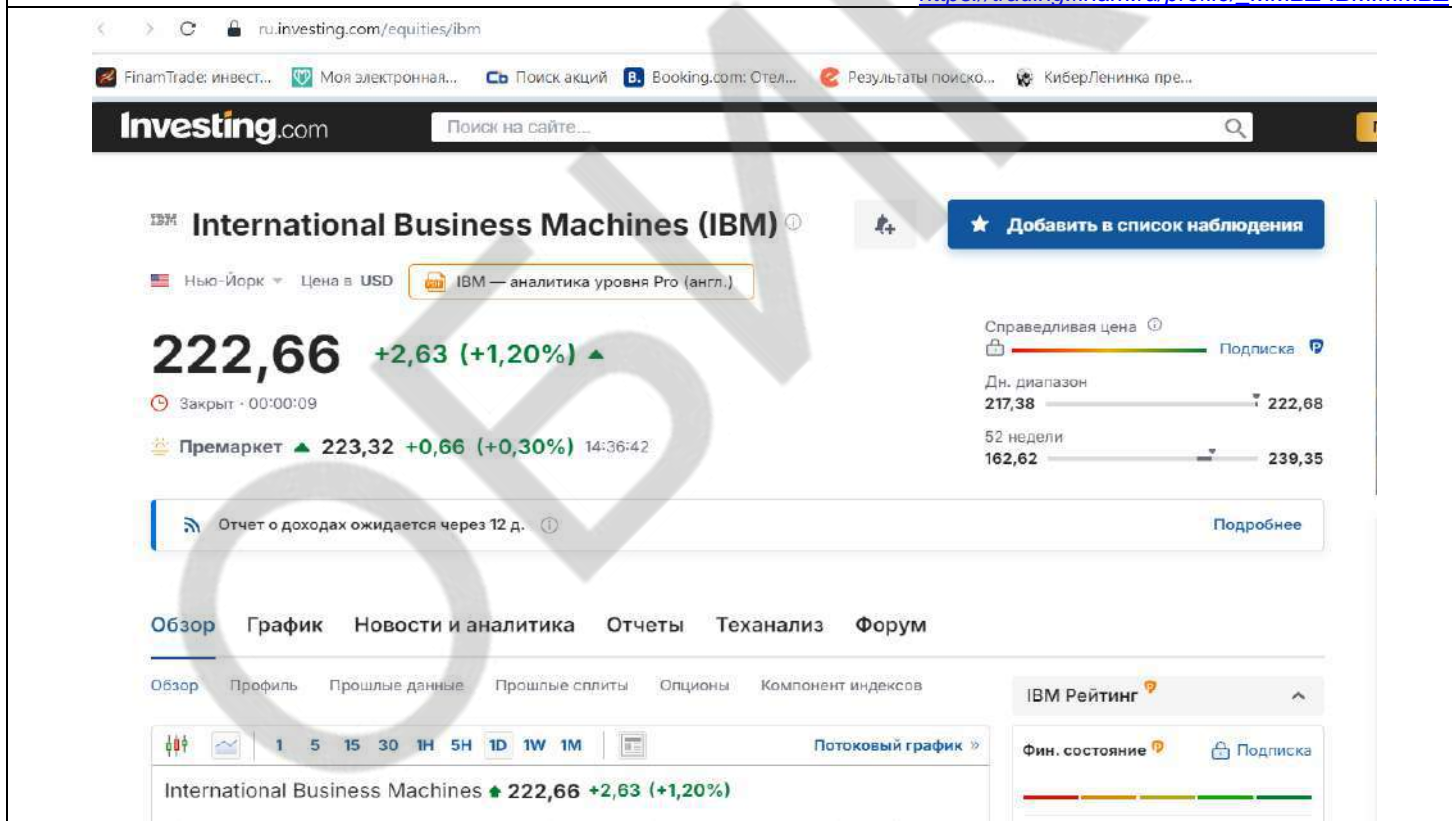


IBM ISIN US4592001014



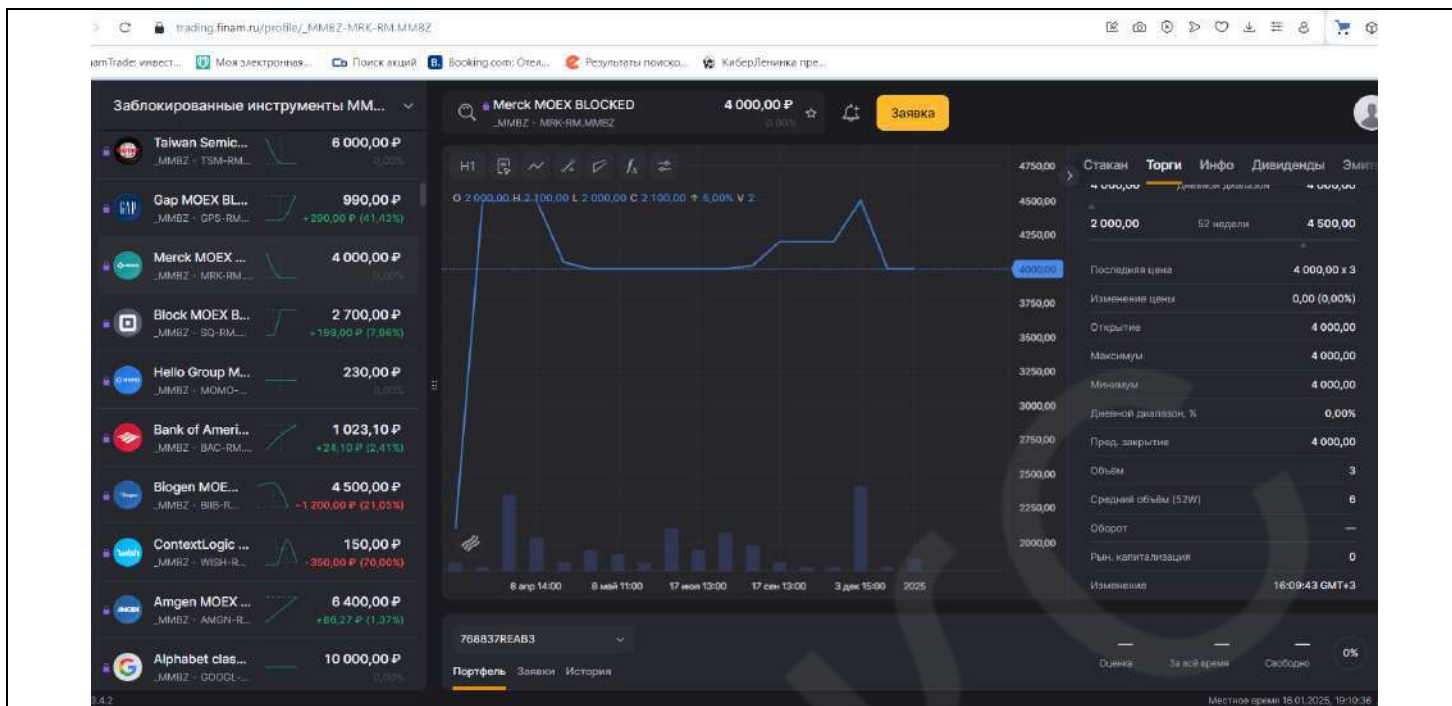


[https://trading.finam.ru/profile/\\_MMBZ-IBM.MMBZ](https://trading.finam.ru/profile/_MMBZ-IBM.MMBZ)

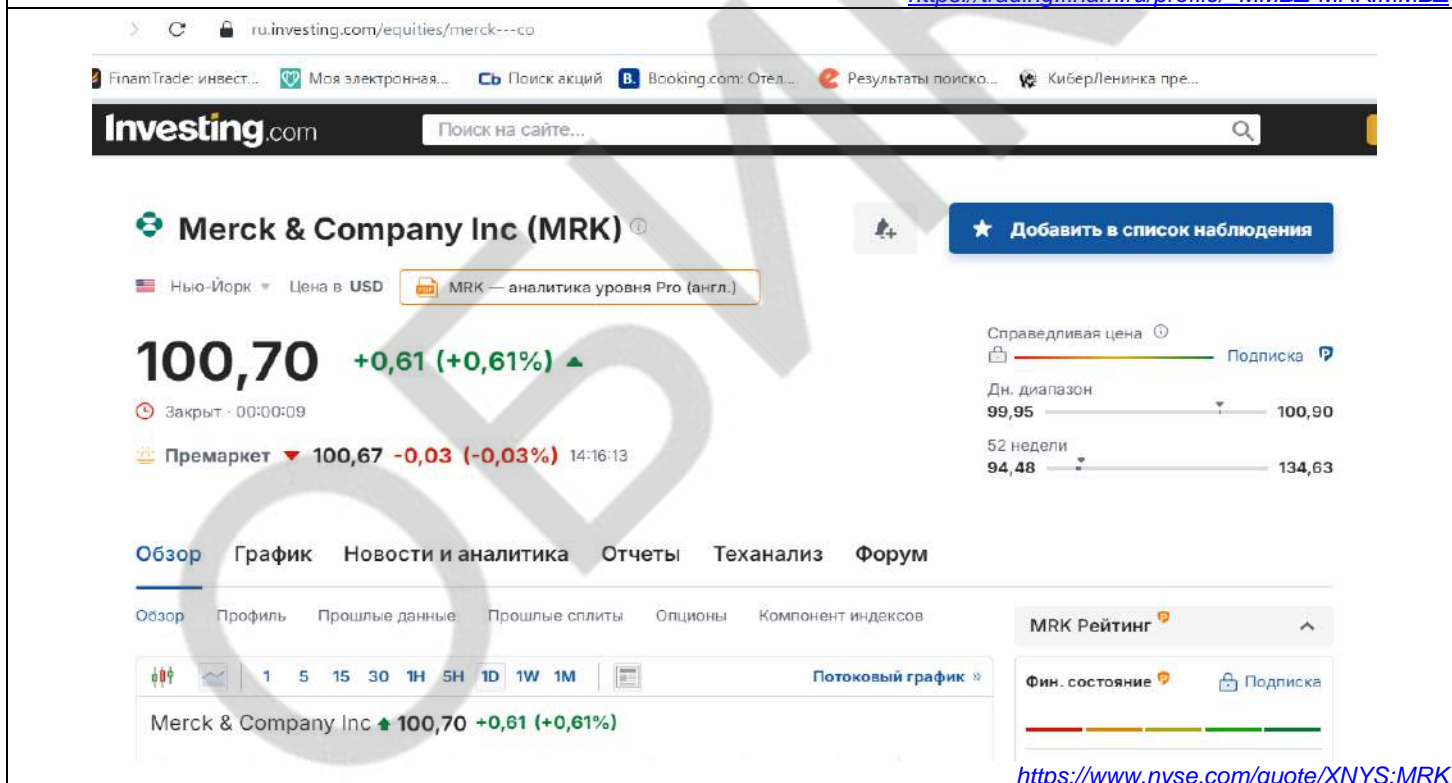


<https://www.nyse.com/quote/XNYS:IBM>

**Merck & Co.. Inc. ISIN US58933Y1055**

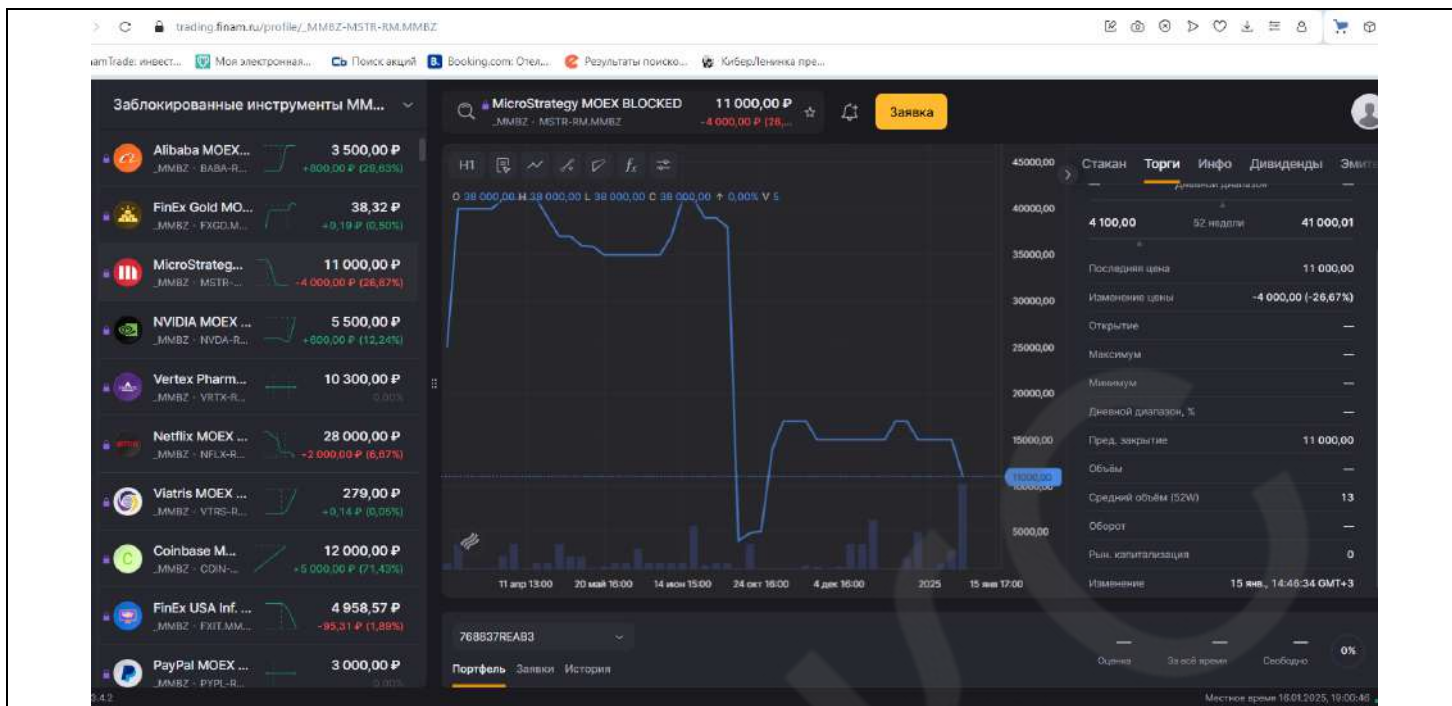


<https://trading.finam.ru/profile/MMBZ-MRK.MMBZ>

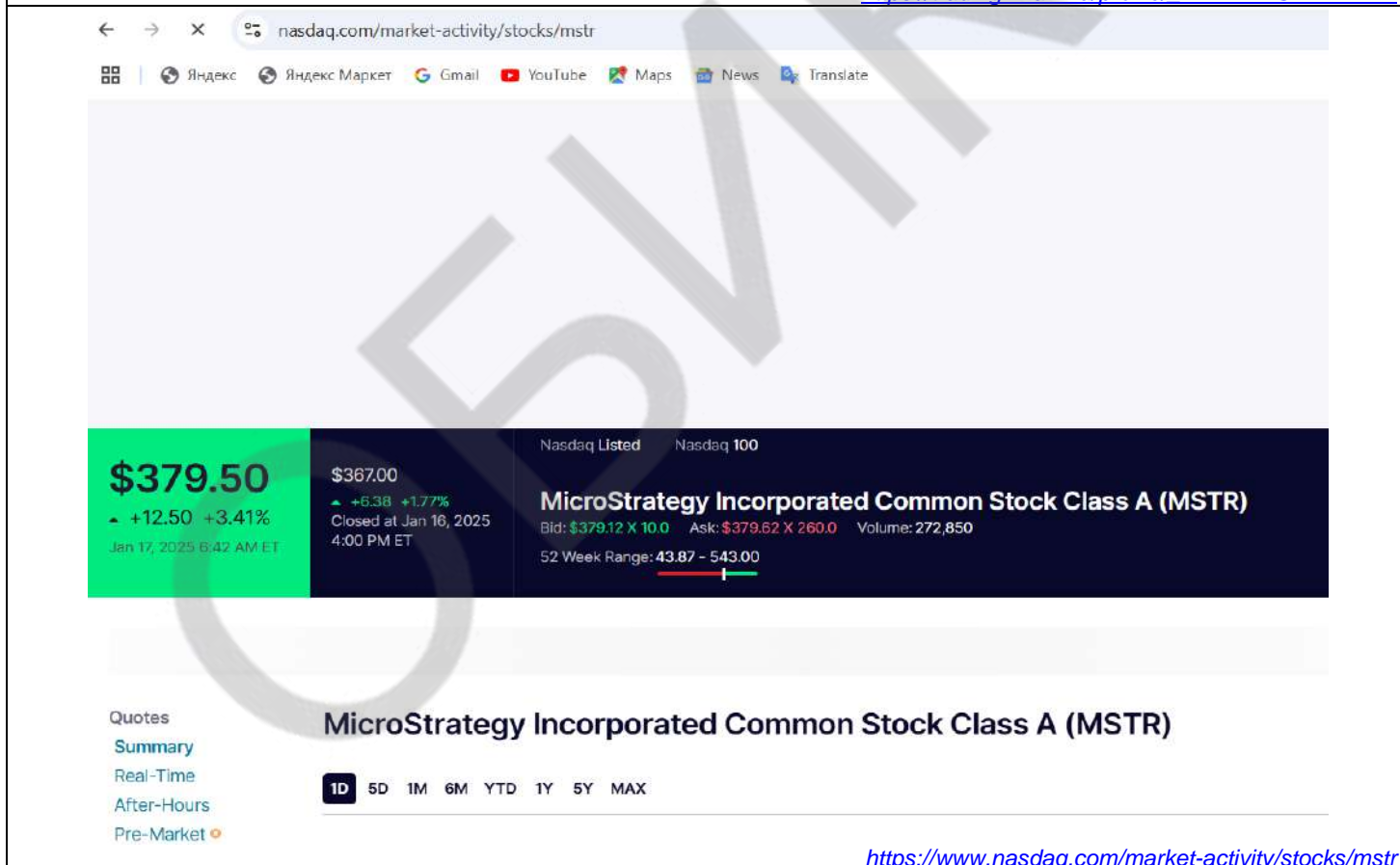


<https://www.nyse.com/quote/XNYS:MRK>

**MicroStrategy Incorporated ISIN US5949724083**



<https://trading.finam.ru/profile/MMBZ-MSTR.MMBZ>



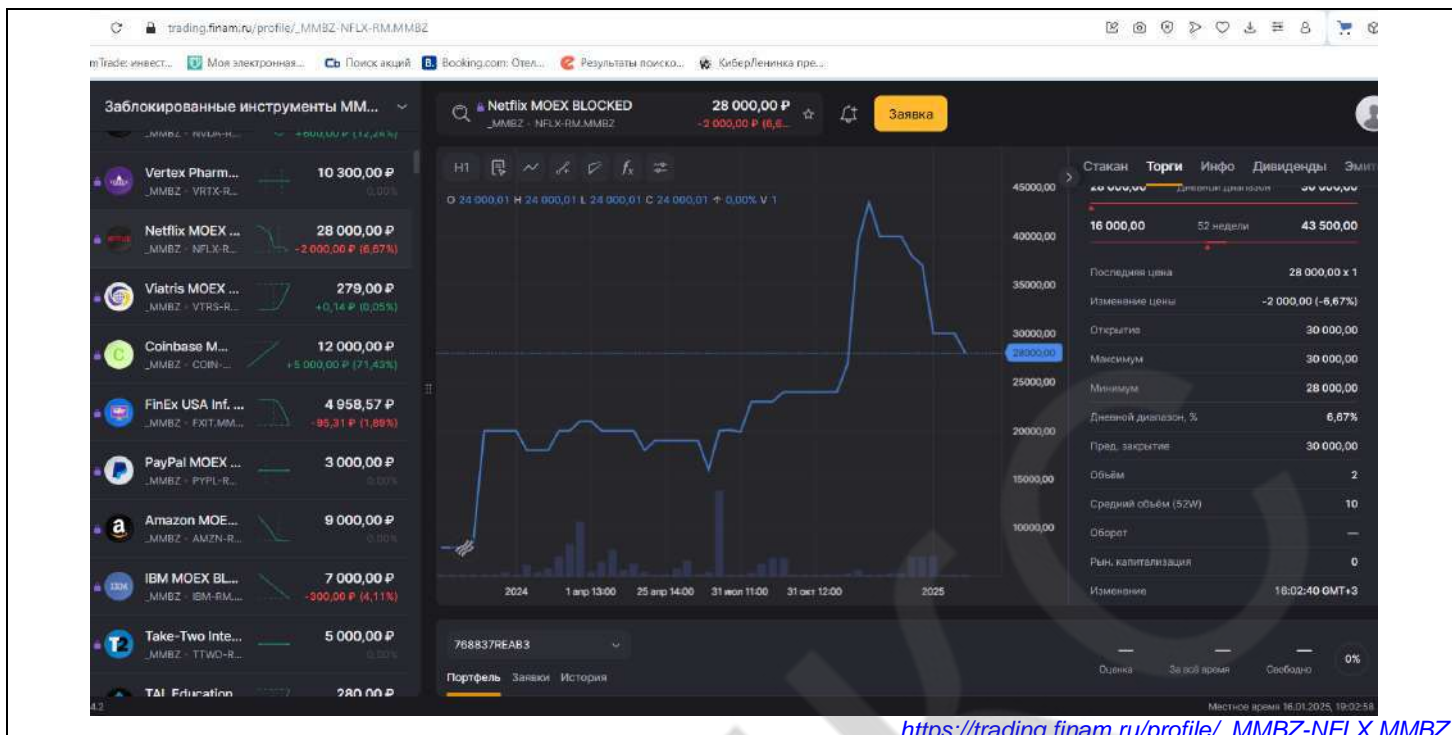
<https://www.nasdaq.com/market-activity/stocks/mstr>

Moderna Inc. ISIN US60770K1079

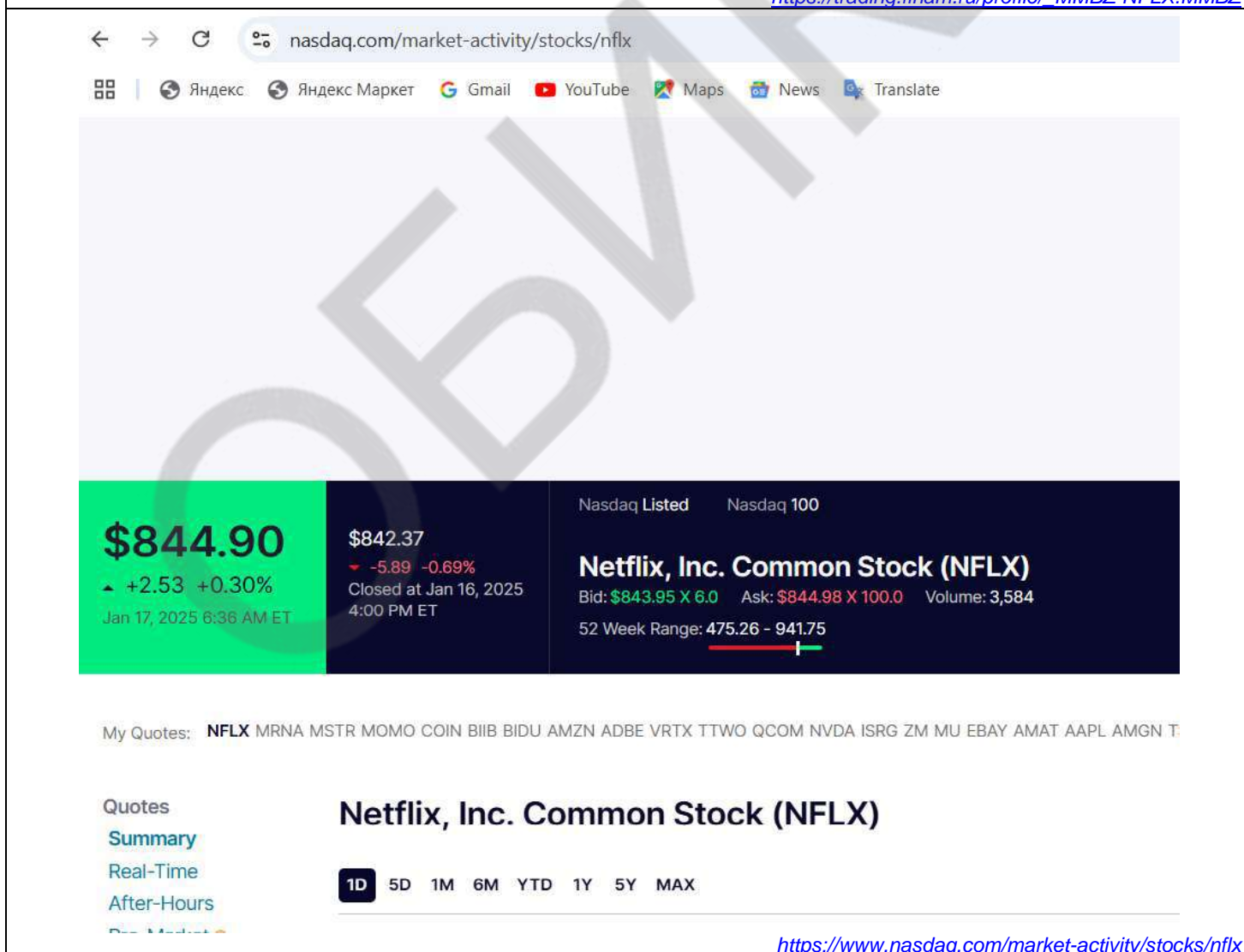






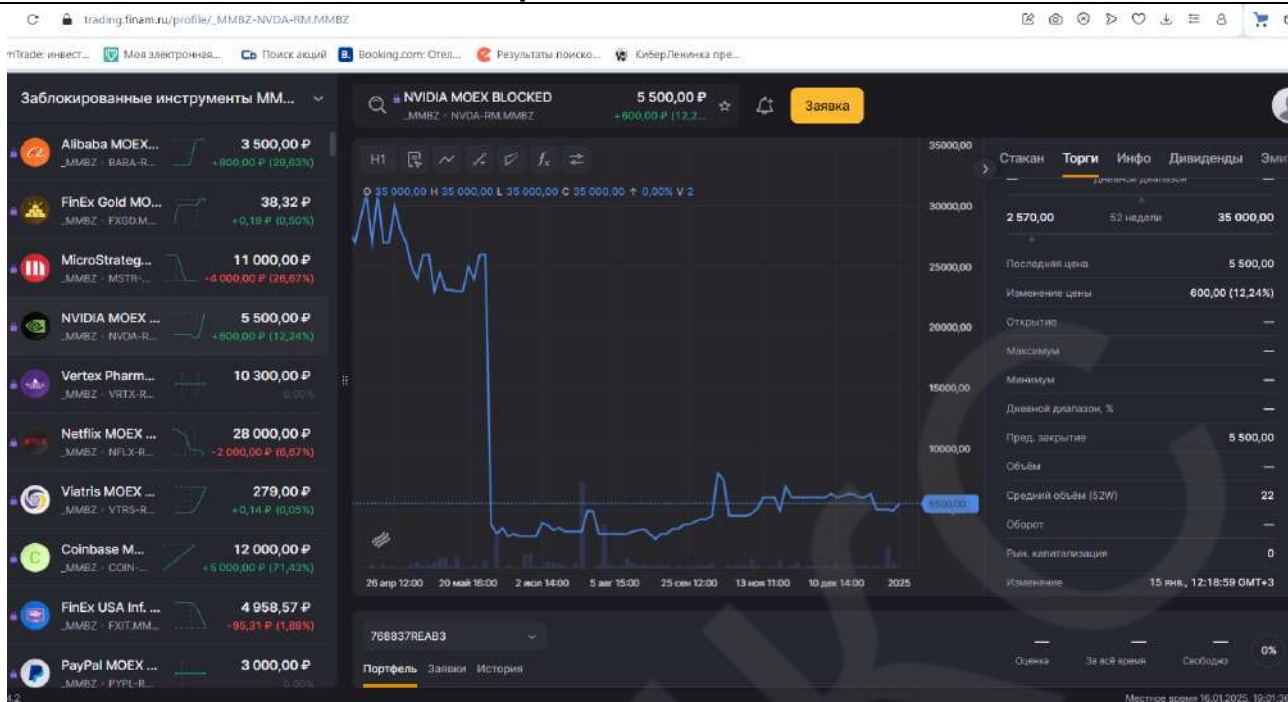


[https://trading.finam.ru/profile/\\_MMBZ-NFLX.MMBZ](https://trading.finam.ru/profile/_MMBZ-NFLX.MMBZ)

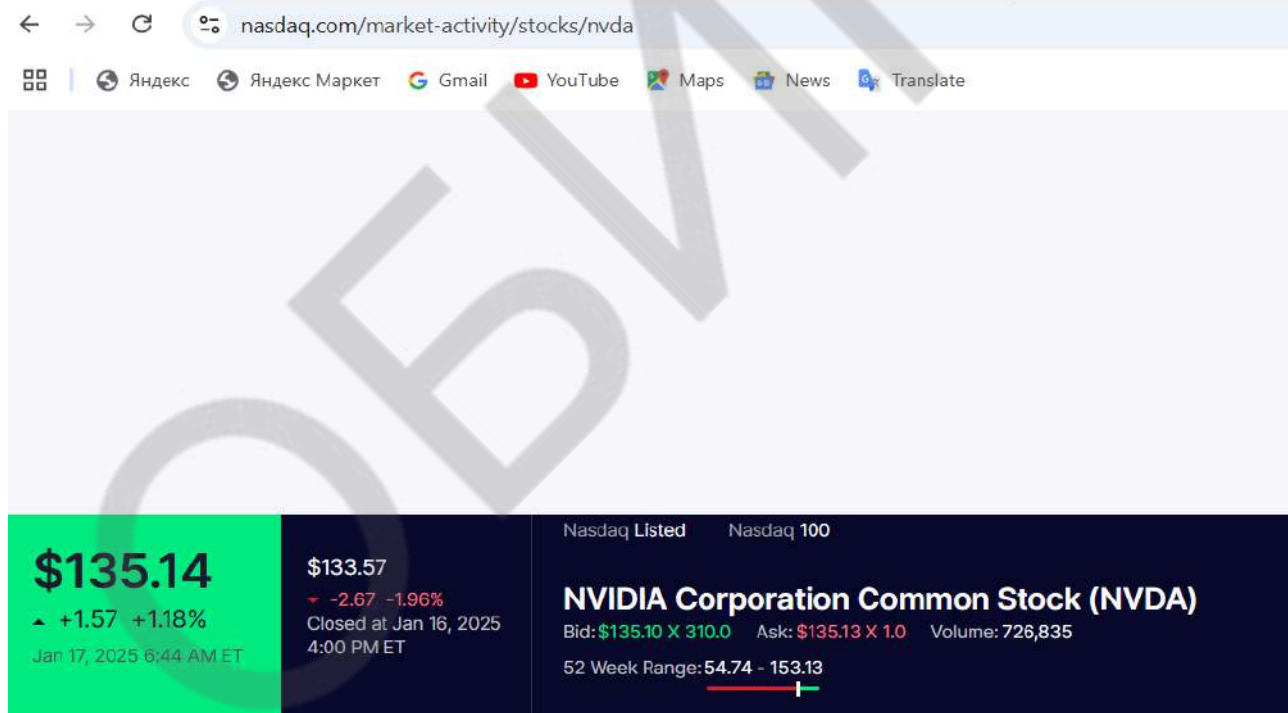


<https://www.nasdaq.com/market-activity/stocks/nflx>

## NVIDIA Corporation ISIN US67066G1040



[https://trading.finam.ru/profile/\\_MMBZ-NVDA.MMBZ](https://trading.finam.ru/profile/_MMBZ-NVDA.MMBZ)



My Quotes: NVDA NFLX MRNA MSTR MOMO COIN BIIB BIDU AMZN ADBE VRTX TTWO QCOM ISRG ZM MU EBAY AMAT AAPL AMGN TSLA PY

Quotes

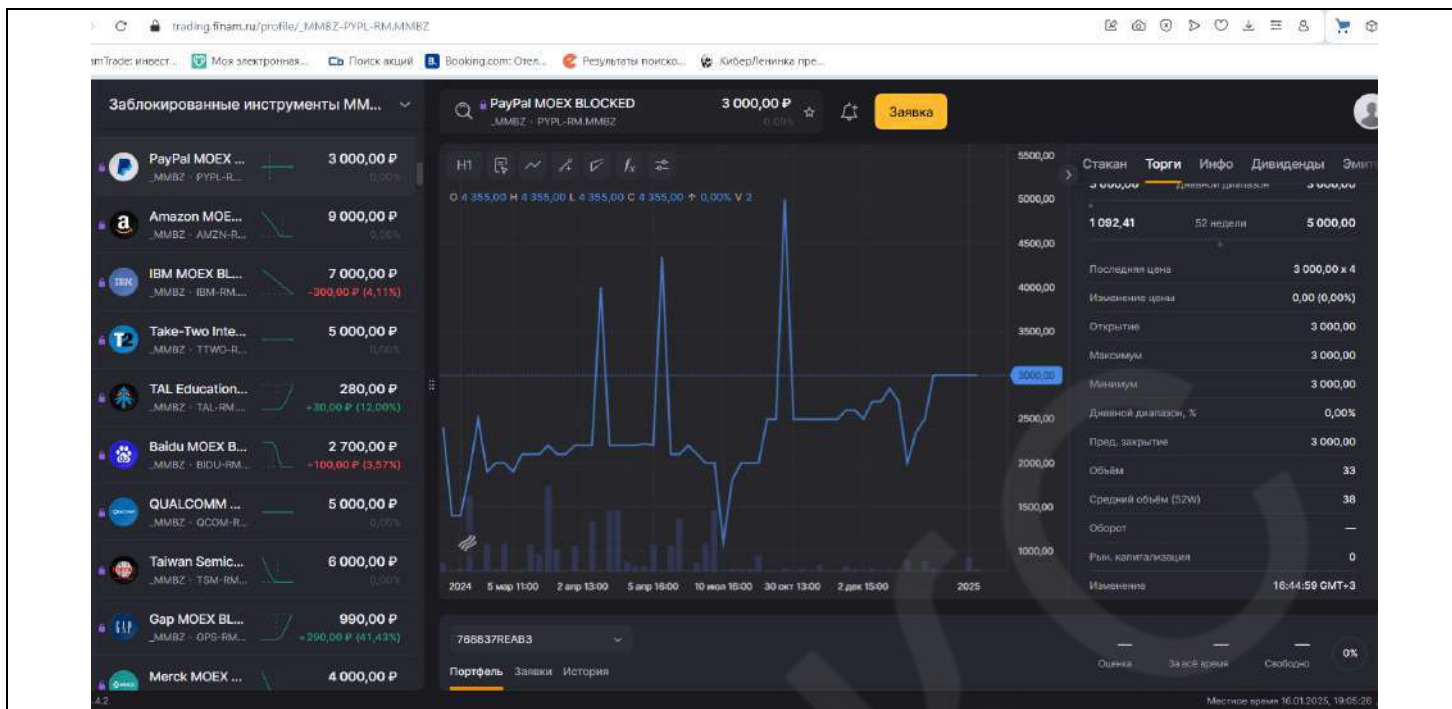
- Summary
- Real-Time
- After-Hours
- Pre-Market

## NVIDIA Corporation Common Stock (NVDA)

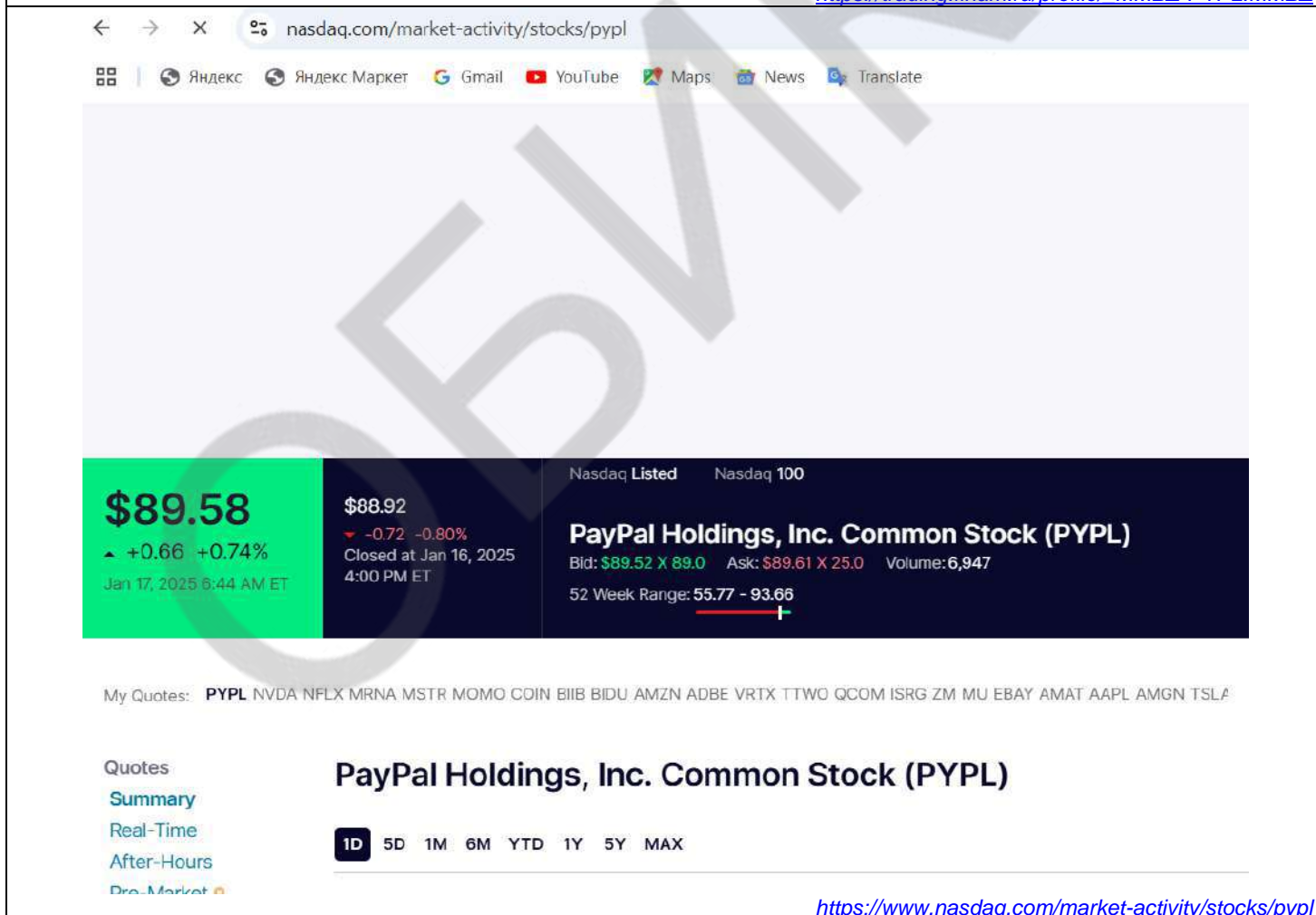
1D 5D 1M 6M YTD 1Y 5Y MAX

<https://www.nasdaq.com/market-activity/stocks/nvda>

## PayPal Holdings. Inc. ISIN US70450Y1038



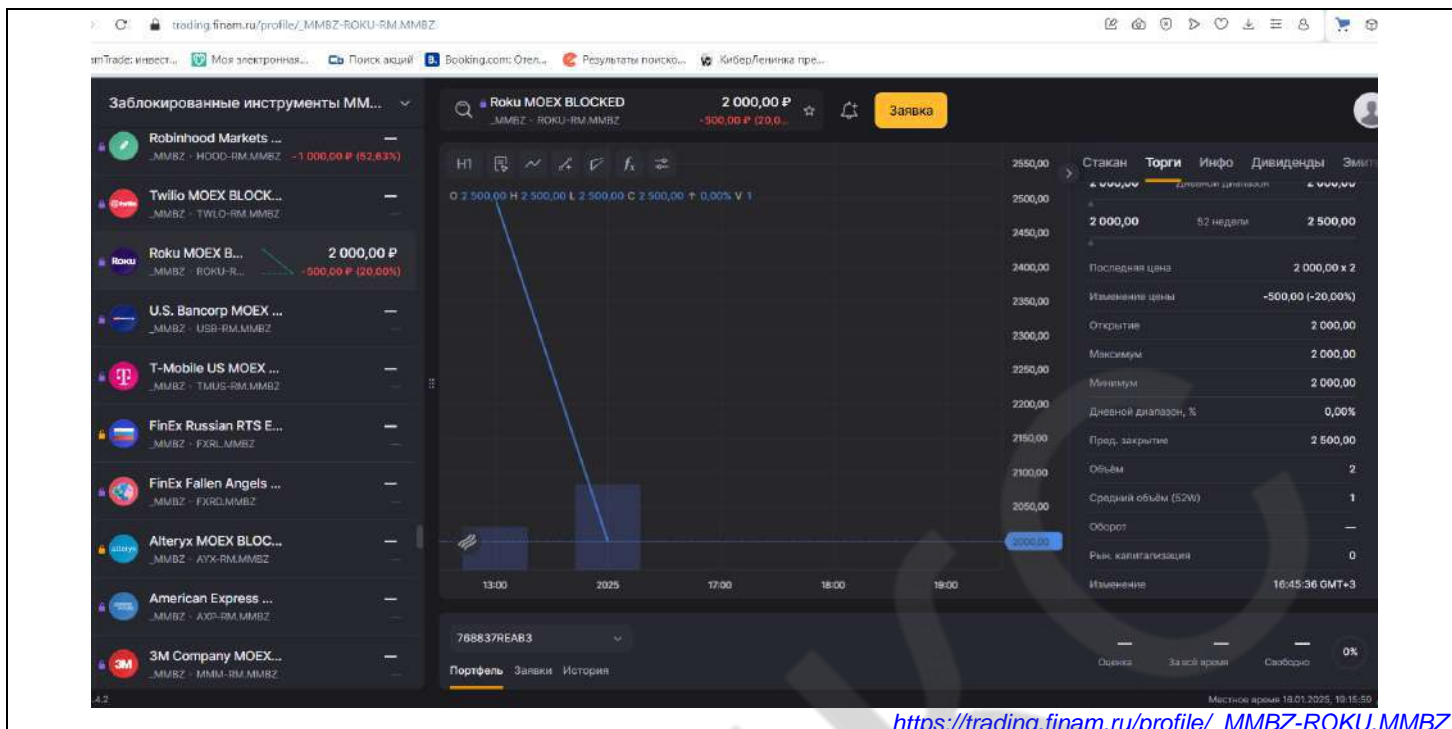
<https://trading.finam.ru/profile/MMBZ-PYPL.MMBZ>



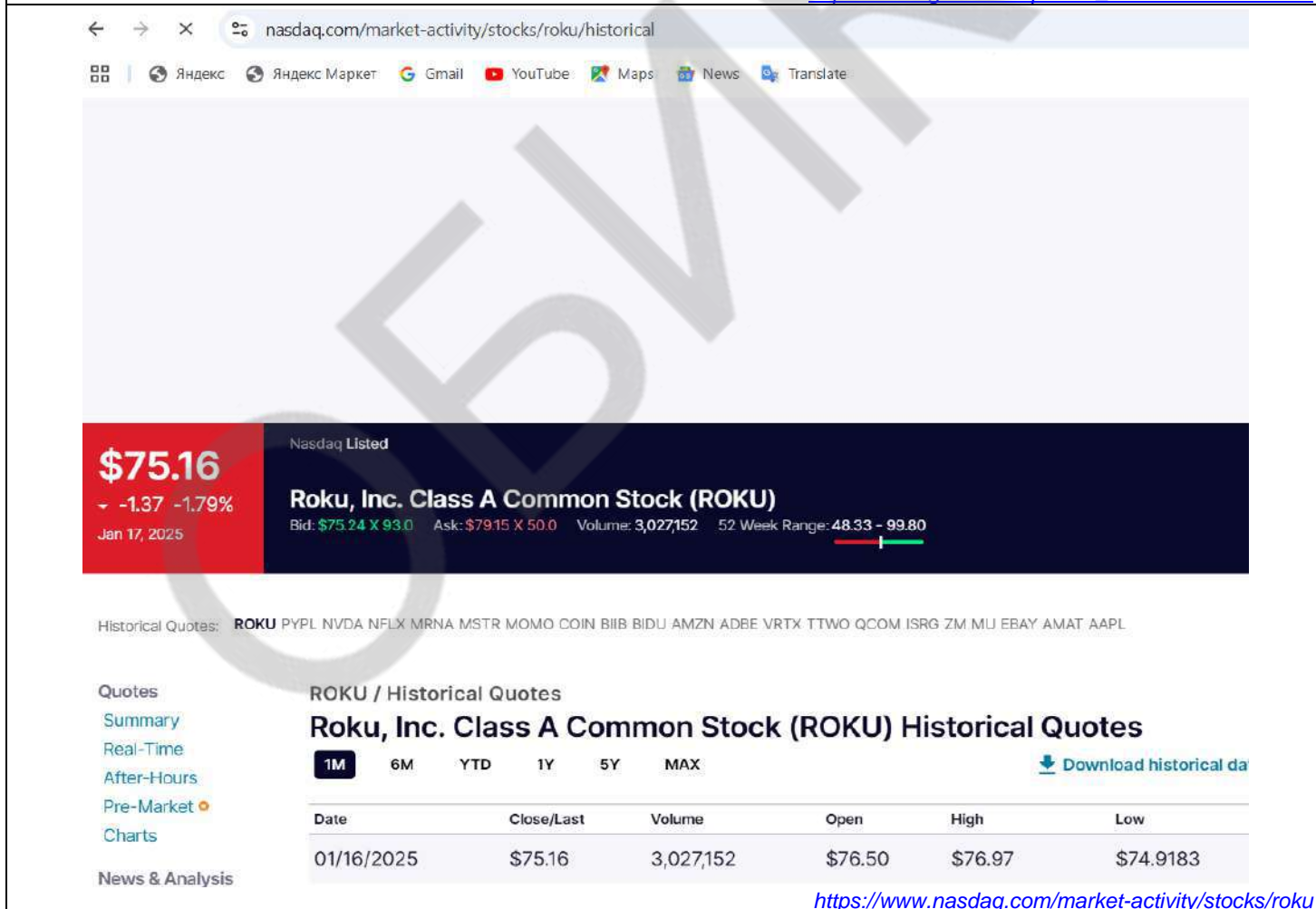
<https://www.nasdaq.com/market-activity/stocks/pypl>

Roku ISIN US77543R1023





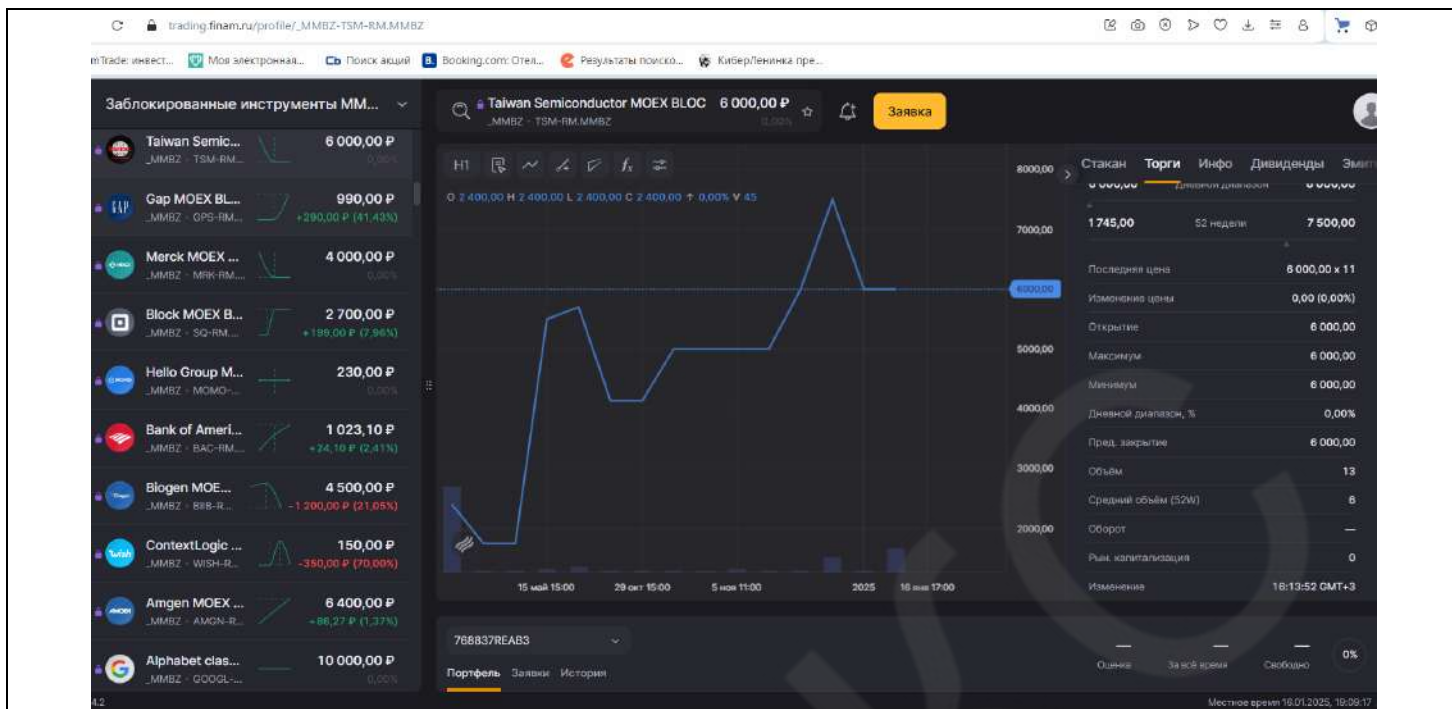
<https://trading.finam.ru/profile/MMBZ-ROKU.MMBZ>



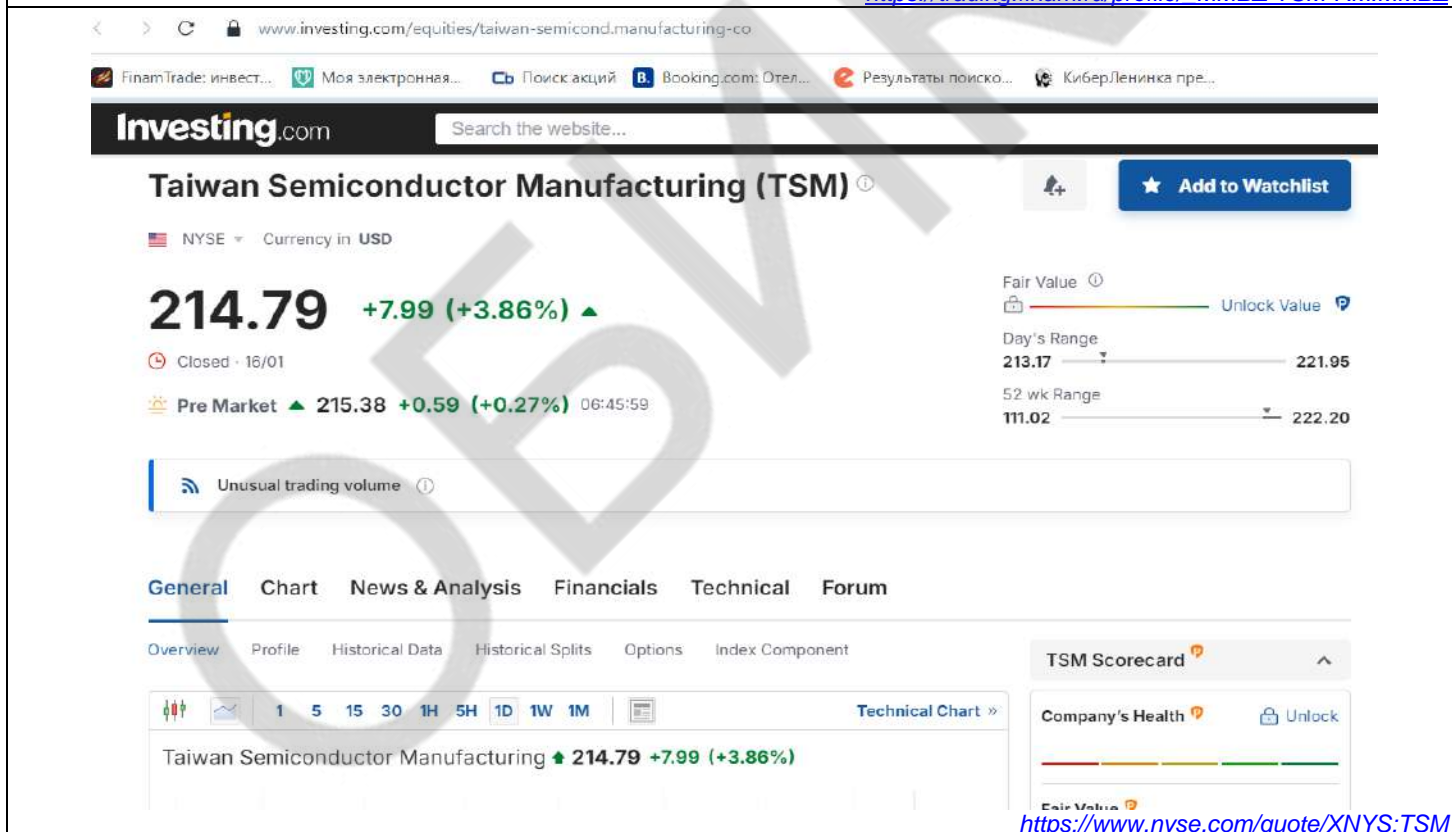
<https://www.nasdaq.com/market-activity/stocks/roku>

**Taiwan Semiconductor ISIN US8740391003**



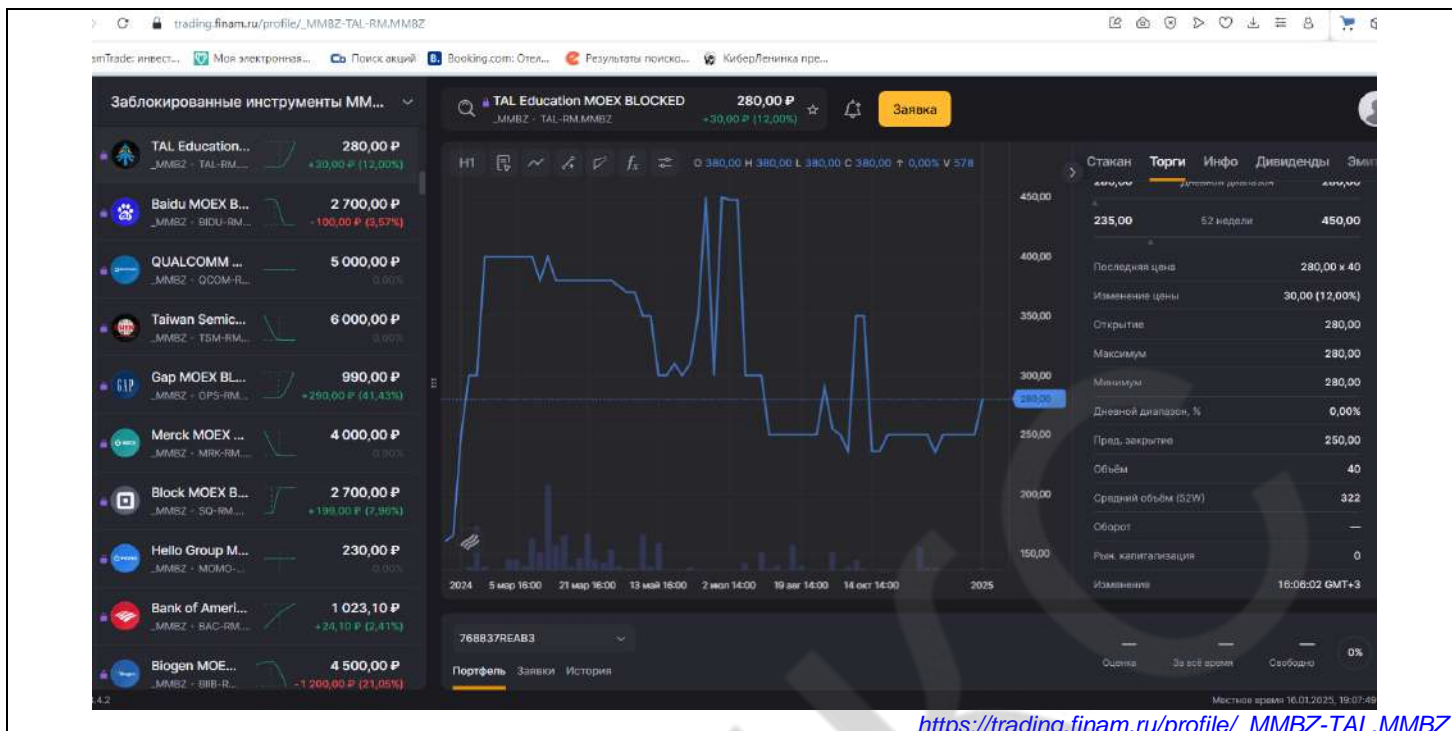


<https://trading.finam.ru/profile/MMBZ-TSM-RM.MMBZ>

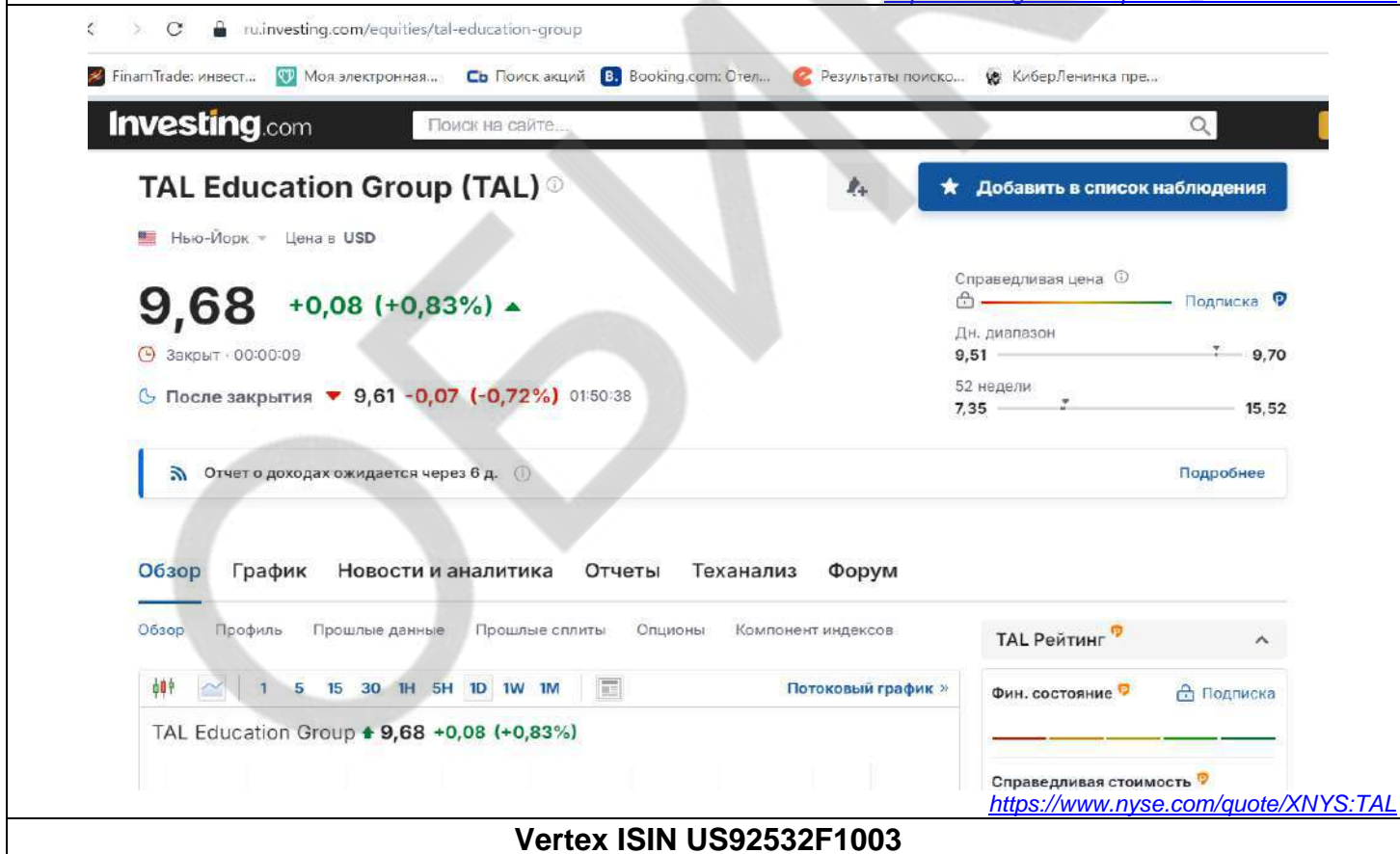


<https://www.nyse.com/quote/XNYS:TSM>

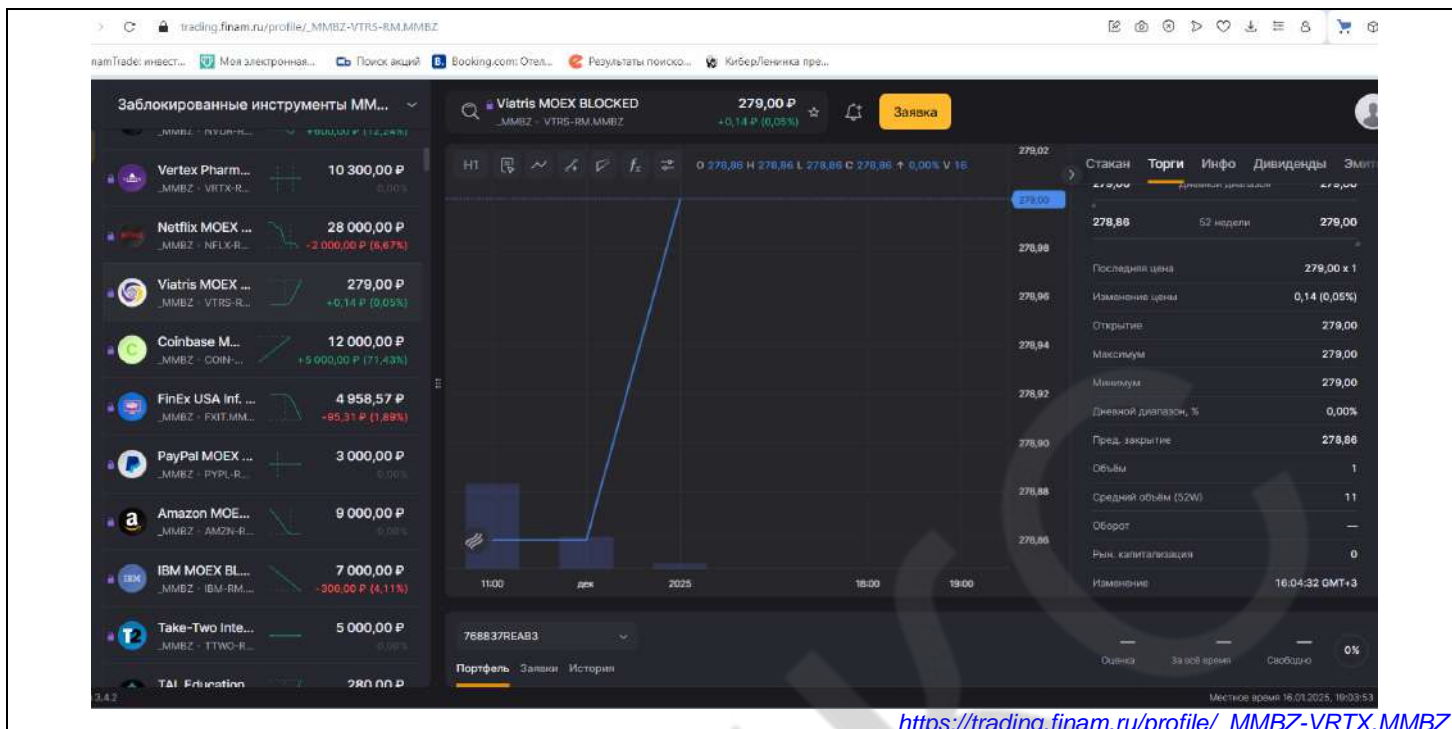
TAL Education ISIN US8740801043



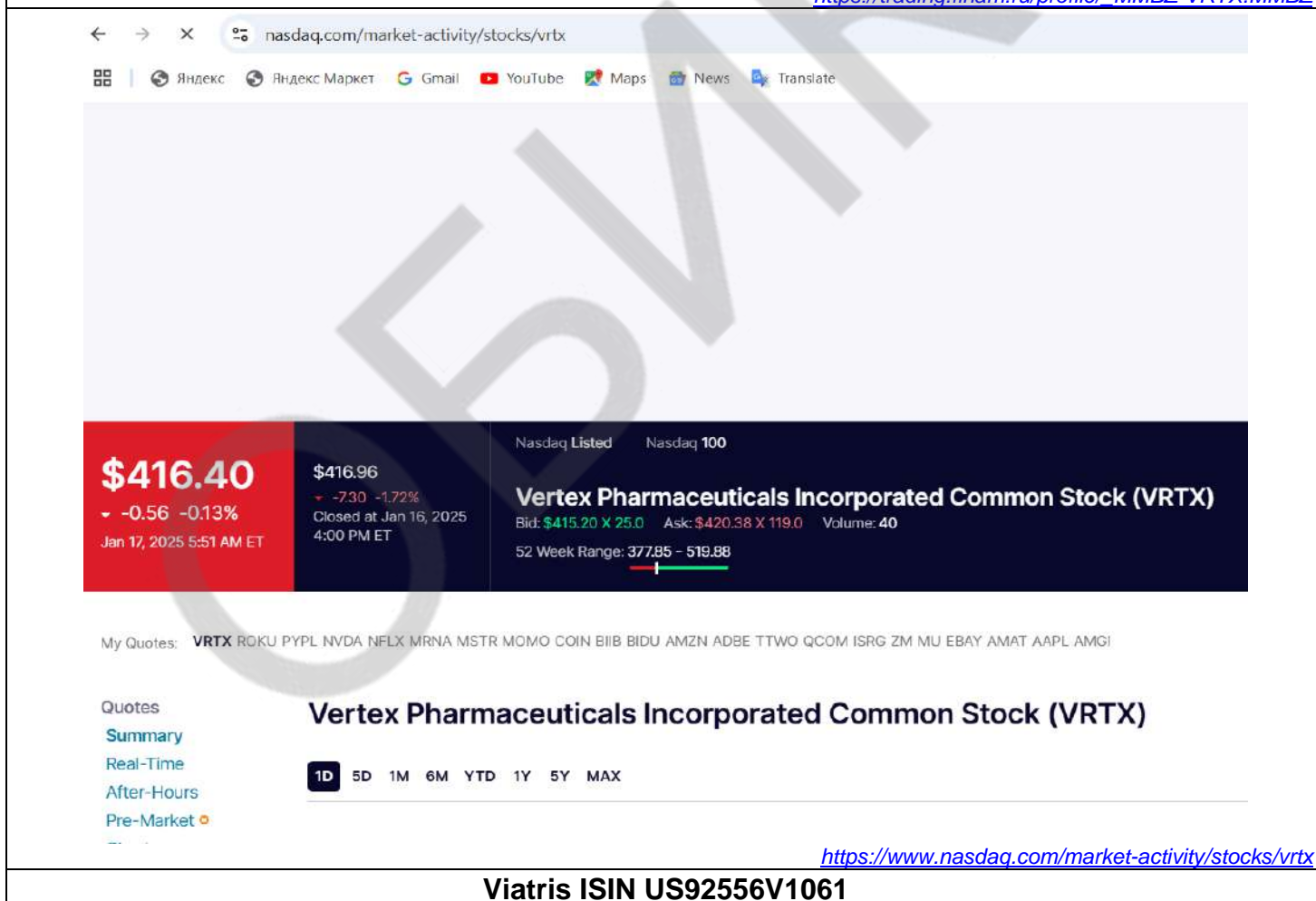
<https://trading.finam.ru/profile/MMBZ-TAL.MMBZ>



Vertex ISIN US92532F1003

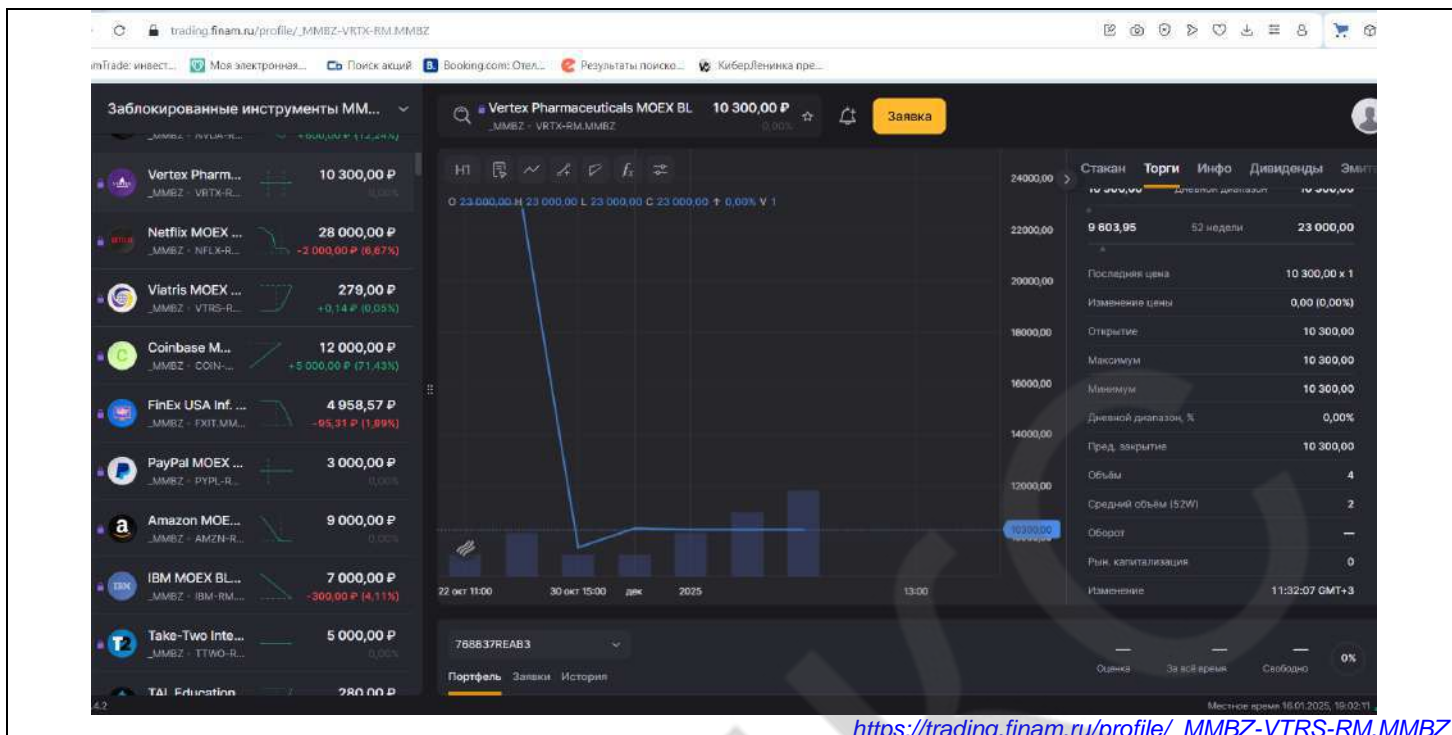


[https://trading.finam.ru/profile/\\_MMBZ-VRTX.MMBZ](https://trading.finam.ru/profile/_MMBZ-VRTX.MMBZ)

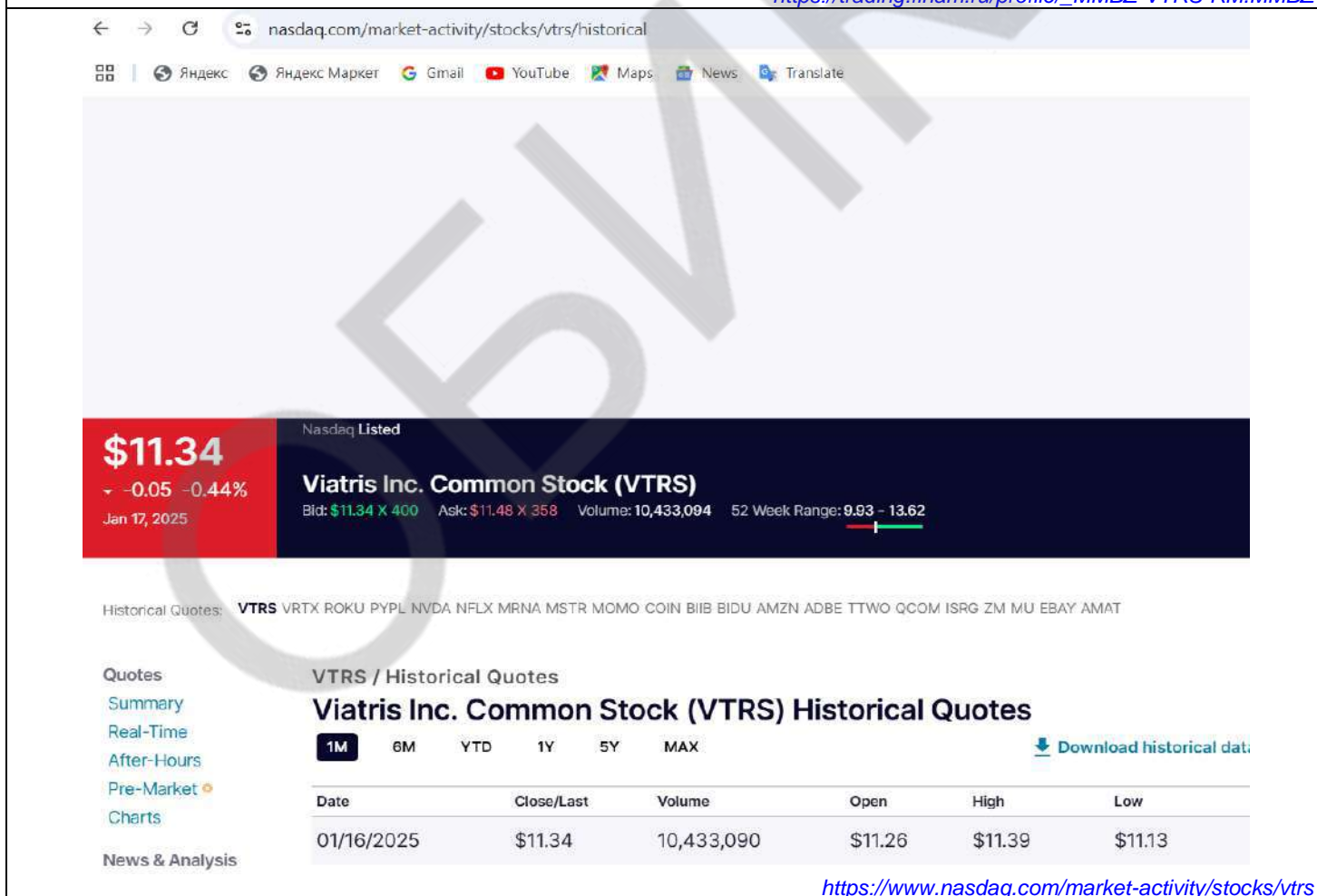


**Viatris ISIN US92556V1061**





[https://trading.finam.ru/profile/\\_MMBZ-VTRX-RM.MMBZ](https://trading.finam.ru/profile/_MMBZ-VTRX-RM.MMBZ)



<https://www.nasdaq.com/market-activity/stocks/vtrs>

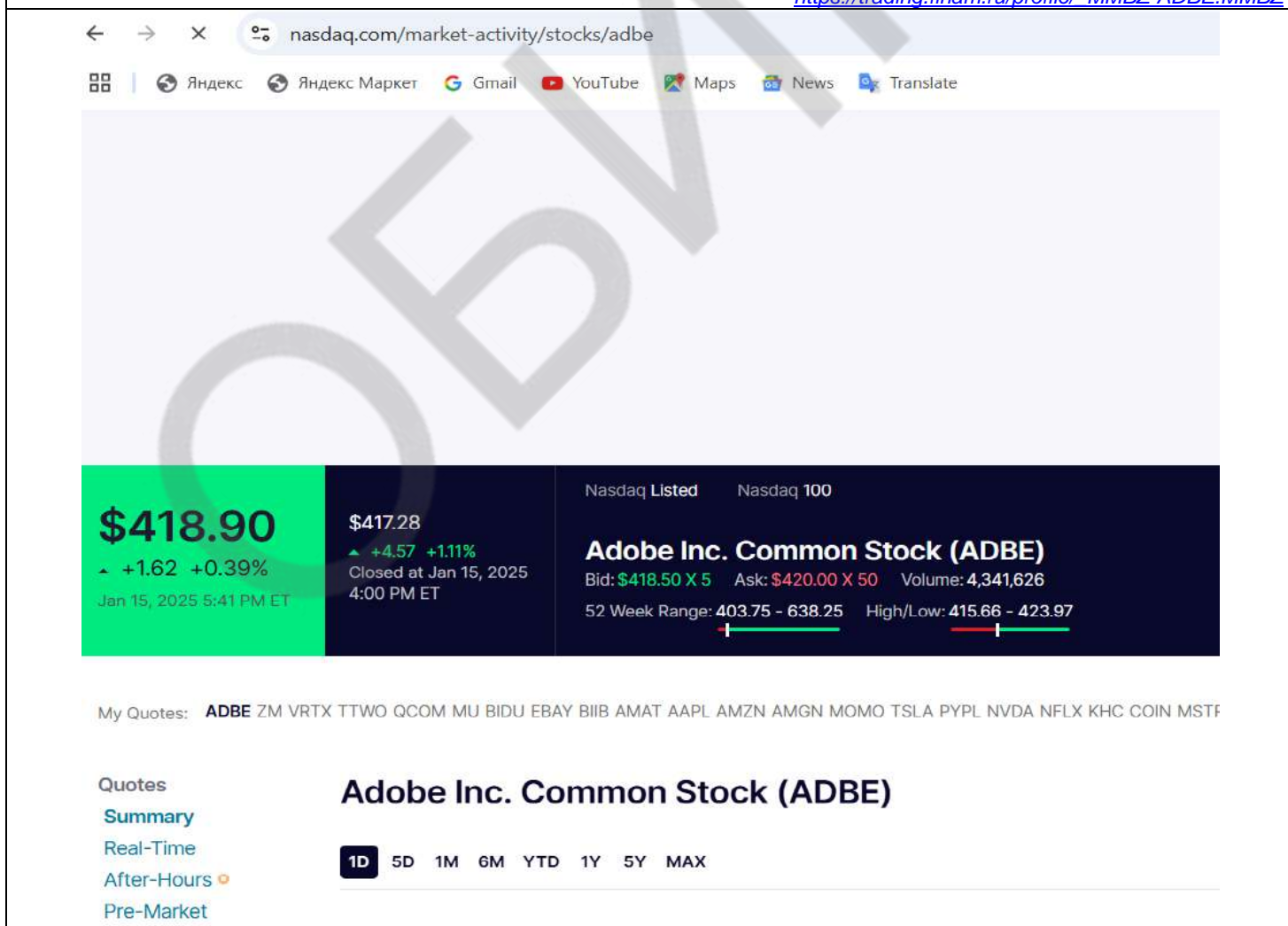


РЫНОЧНЫЕ ДАННЫЕ НА 15.01.2025 г.

Adobe Incorporated ISIN US00724F1012

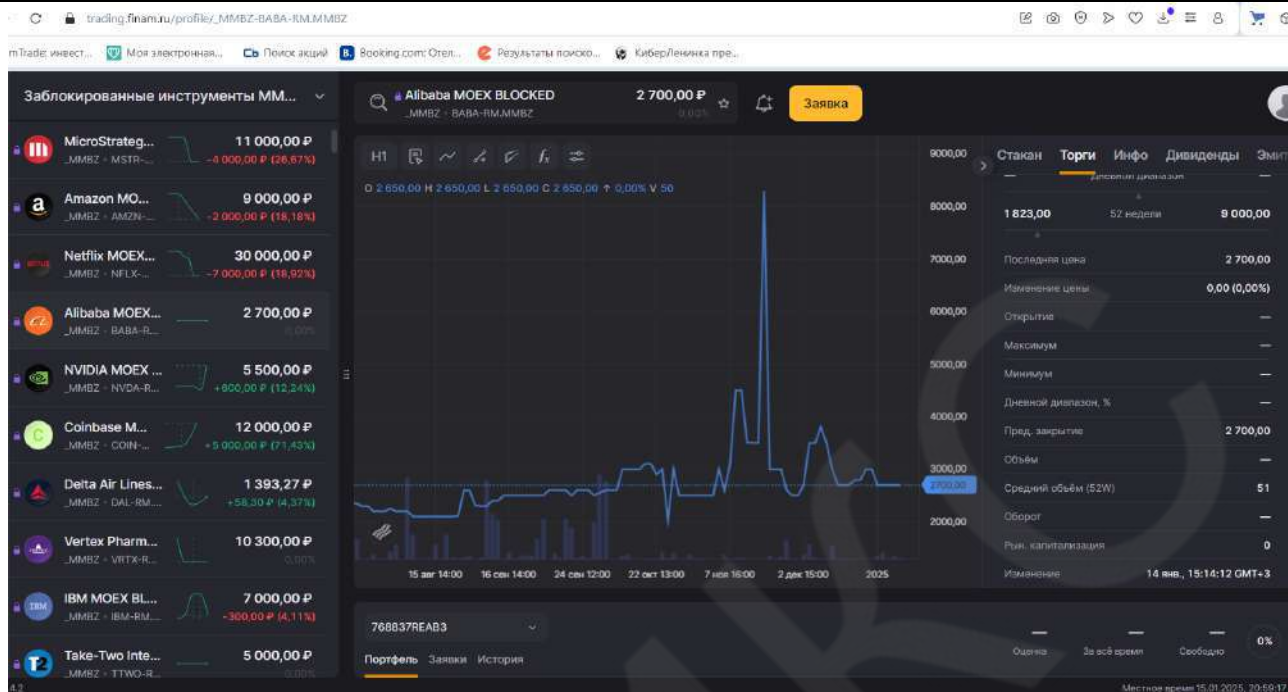


<https://trading.finam.ru/profile/MMBZ-ADBE.MMBZ>

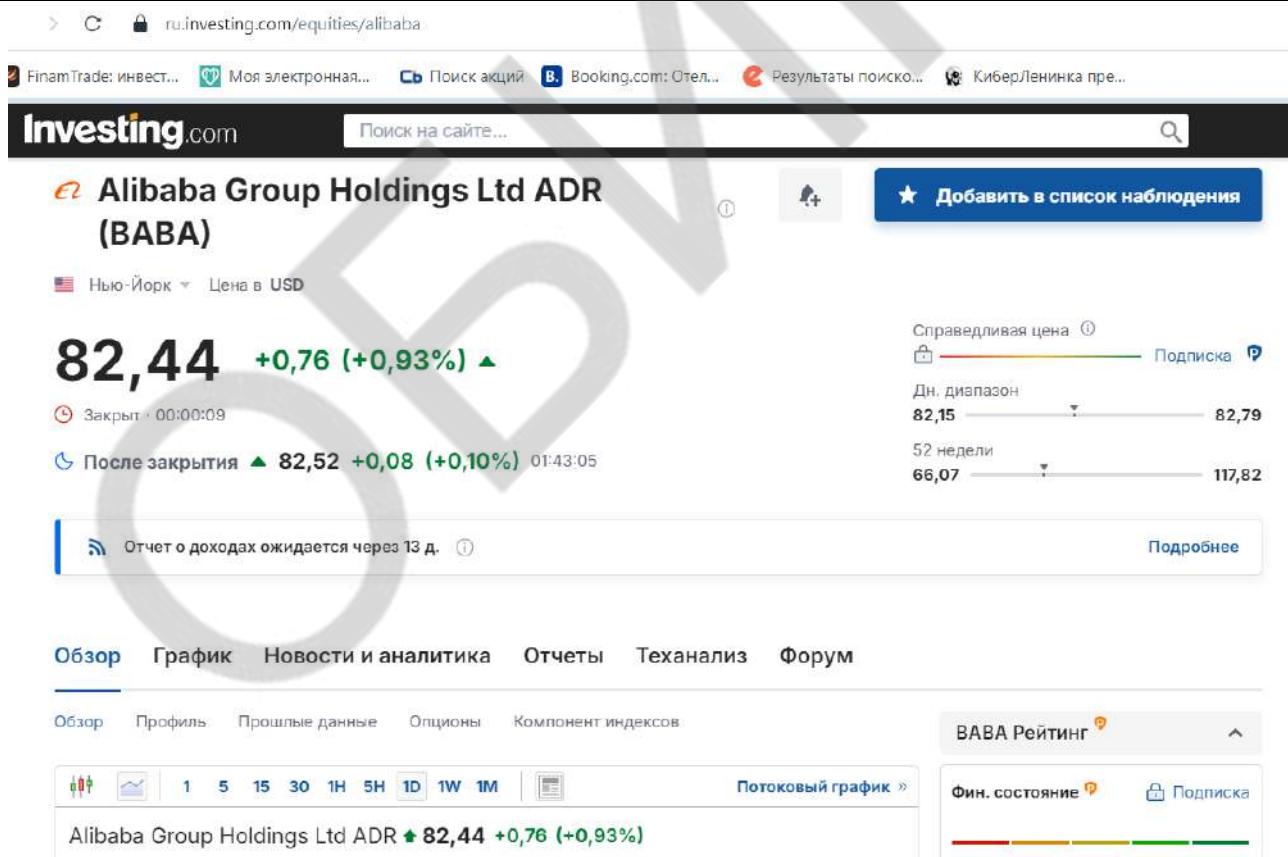


<https://www.nasdaq.com/market-activity/stocks/adbe>

### Alibaba ISIN US01609W1027

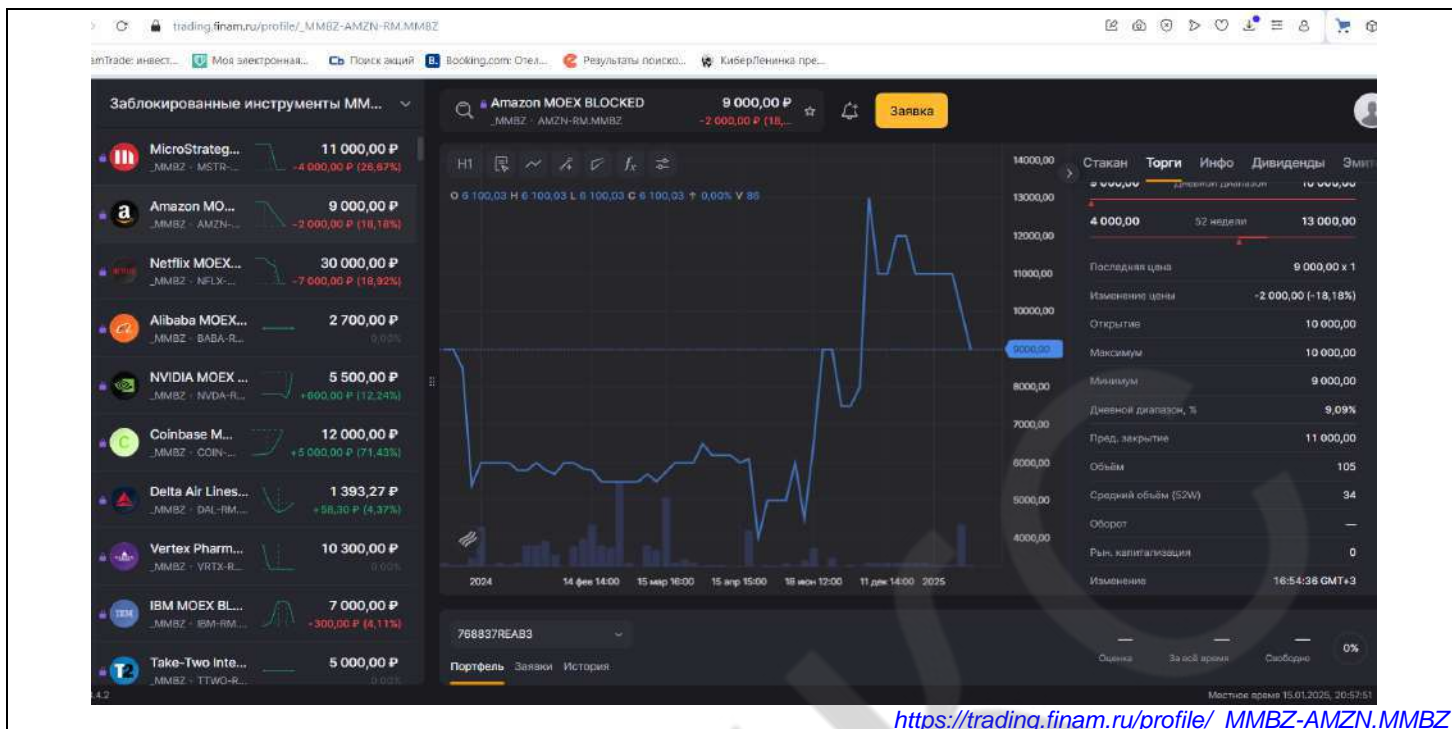


<https://trading.finam.ru/profile/MMBZ-BABA.MMBZ>

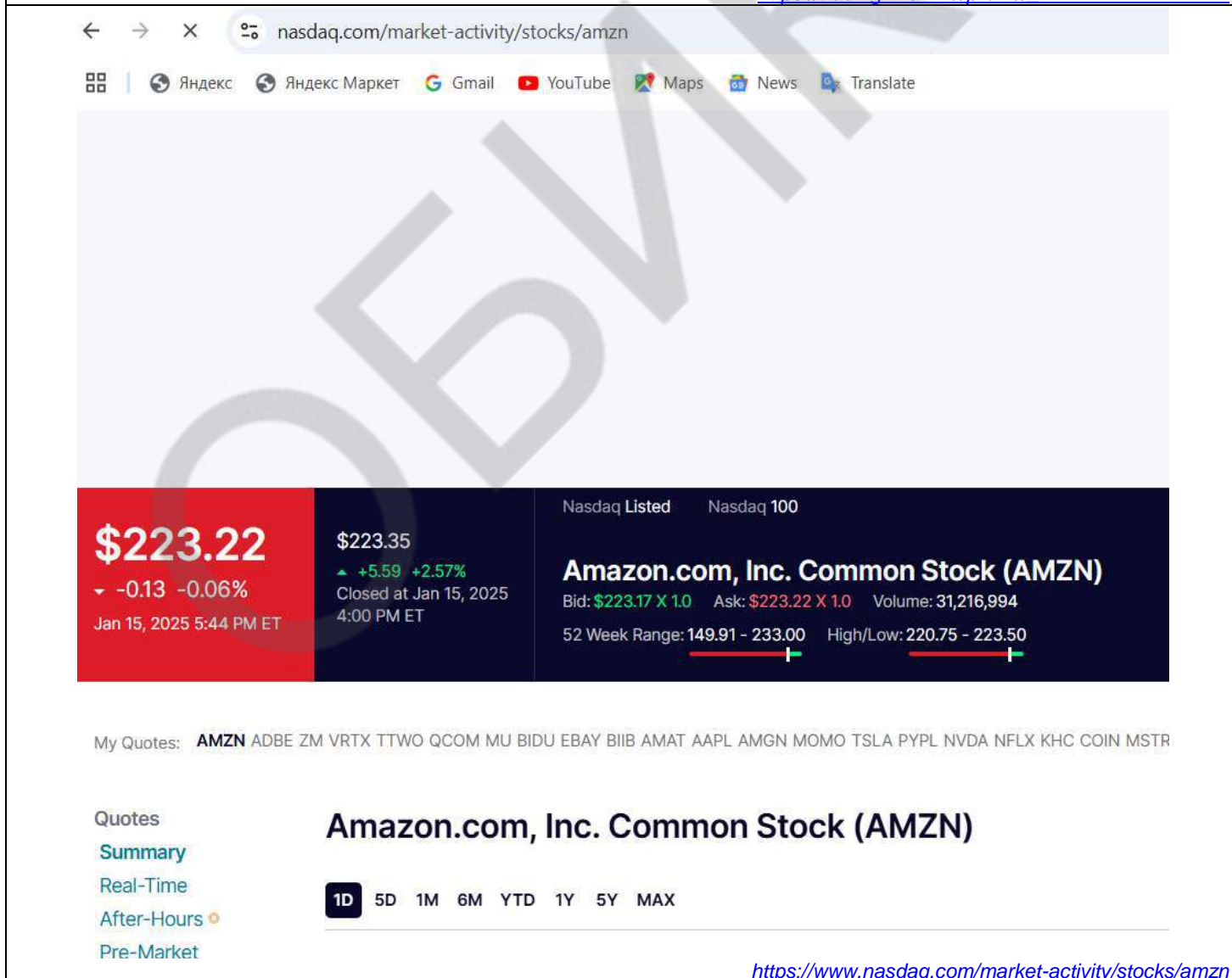


<https://ru.investing.com/equities/alibaba>

### Amazon.com, Inc. ISIN US0231351067



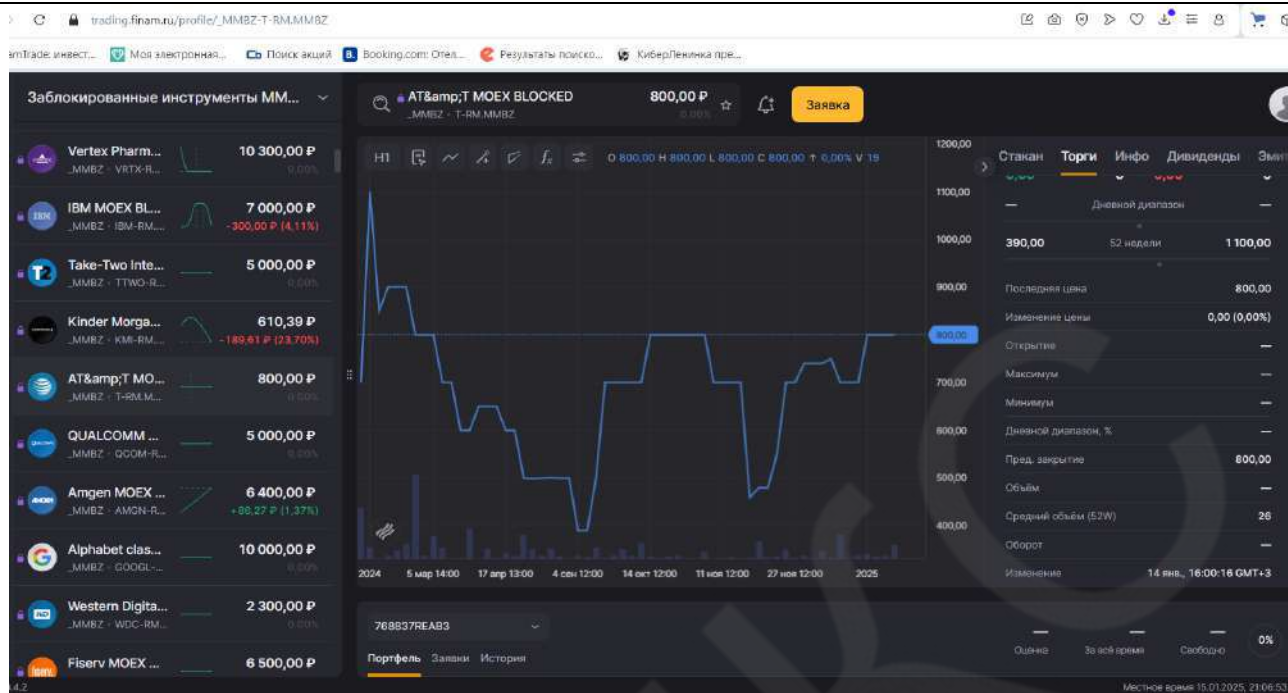
[https://trading.finam.ru/profile/\\_MMBZ-AMZN-MMBZ](https://trading.finam.ru/profile/_MMBZ-AMZN-MMBZ)



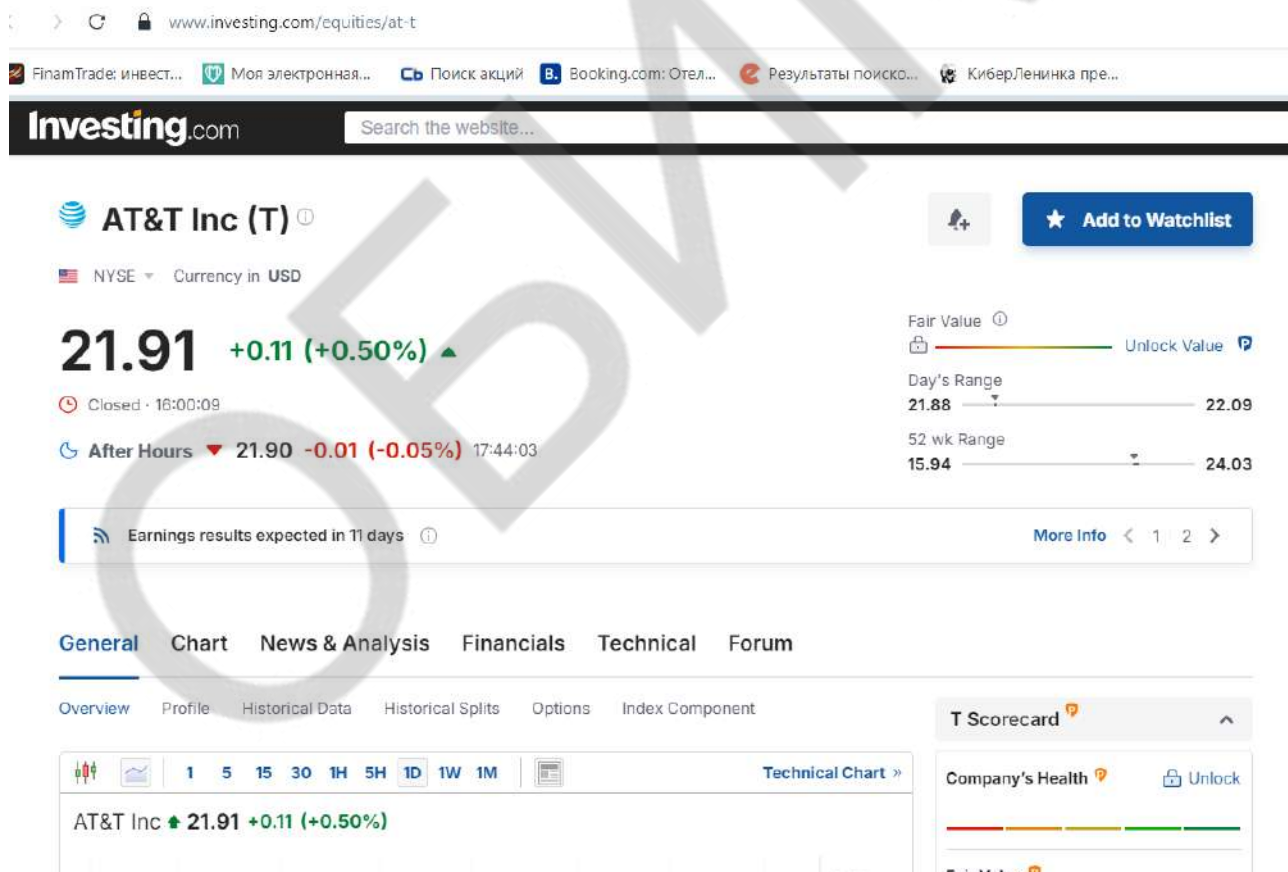
<https://www.nasdaq.com/market-activity/stocks/amzn>



### AT&T ISIN US00206R1023



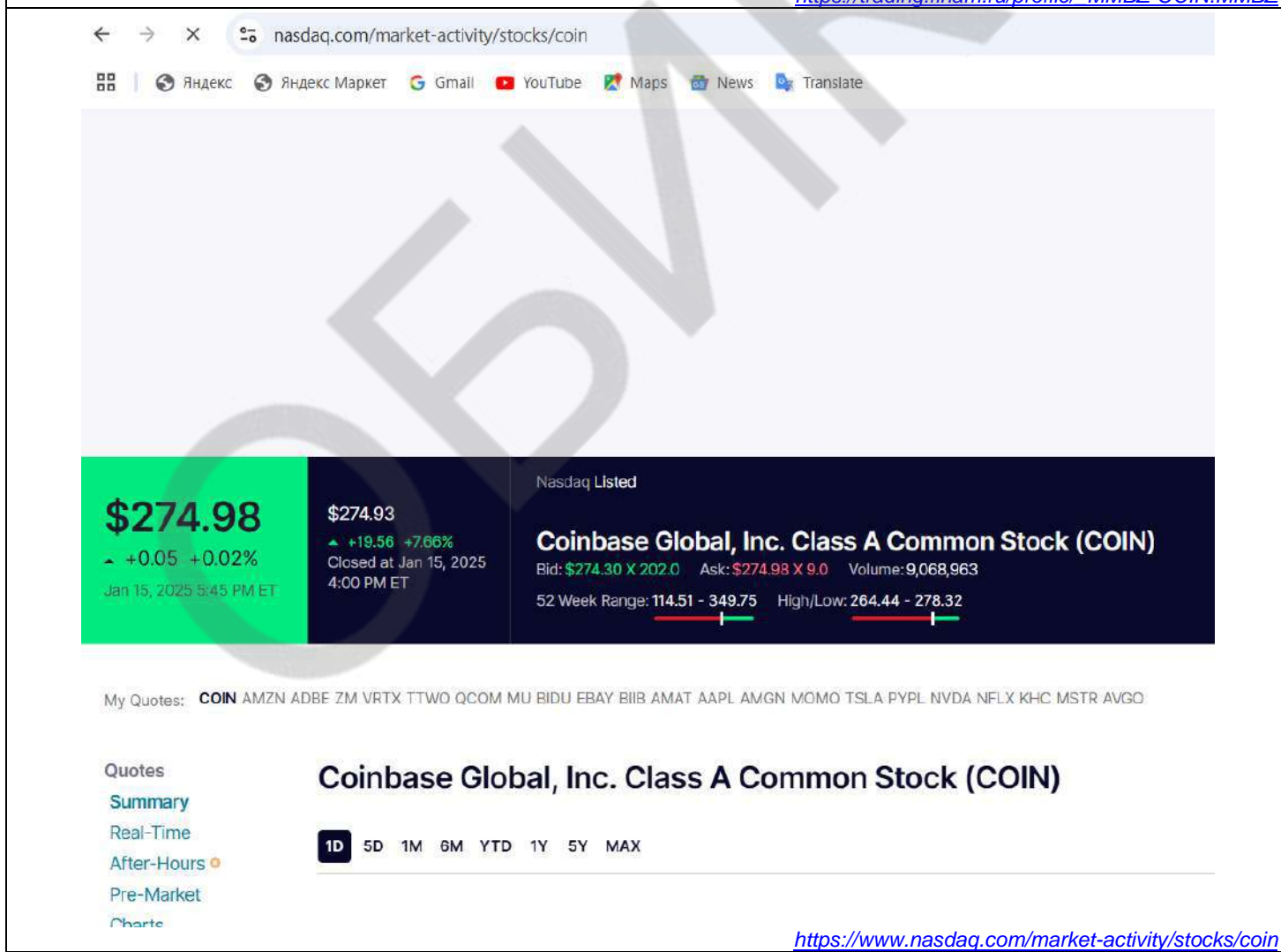
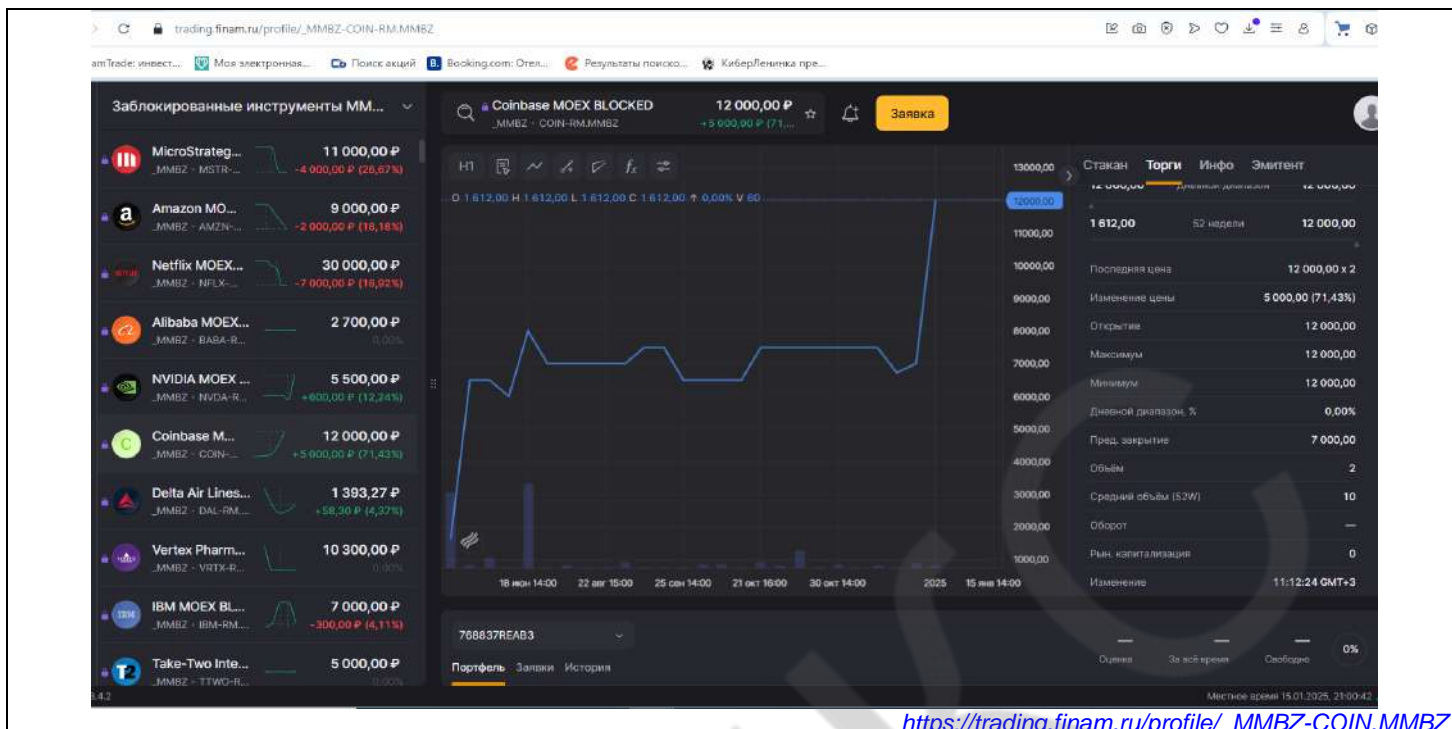
<https://trading.finam.ru/profile/MMBZ-T.MMBZ>



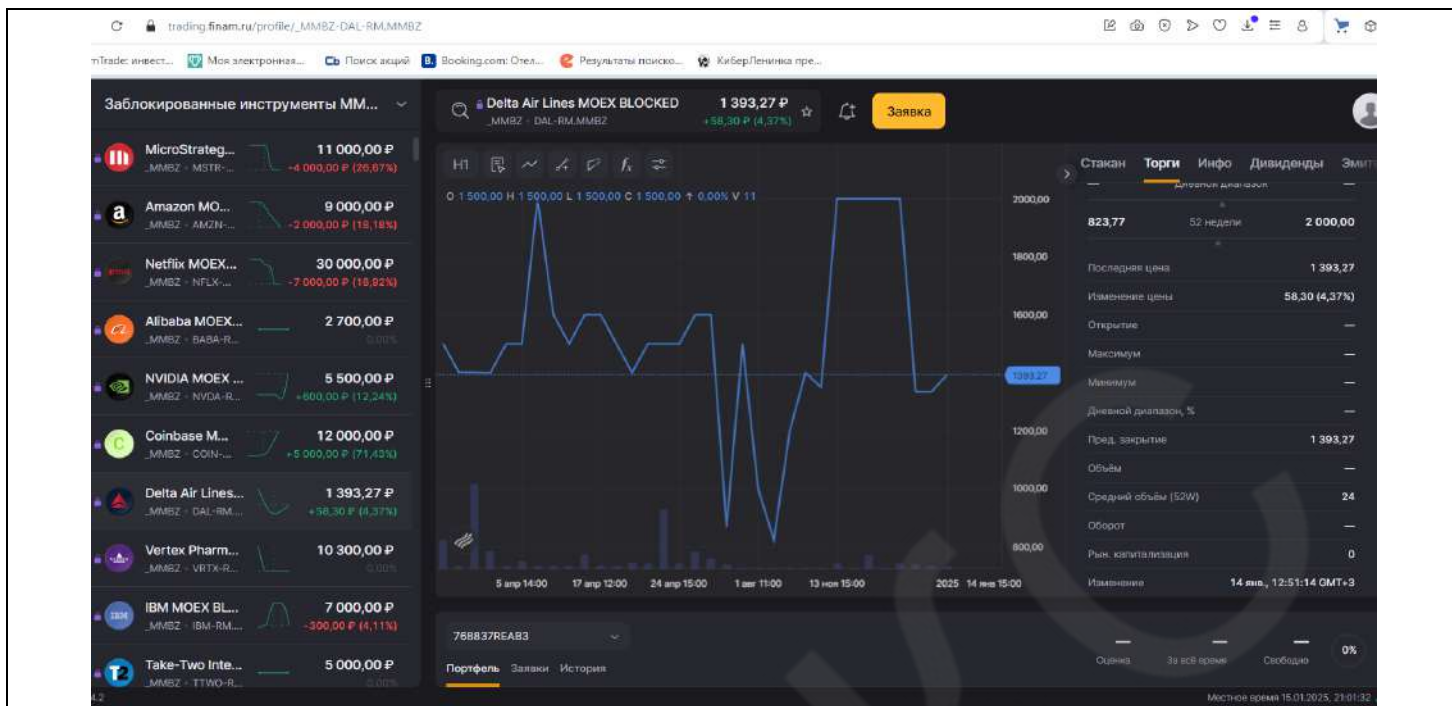
<https://www.nyse.com/quote/XNYS:T>

### Coinbase Global, Inc. ISIN US19260Q1076

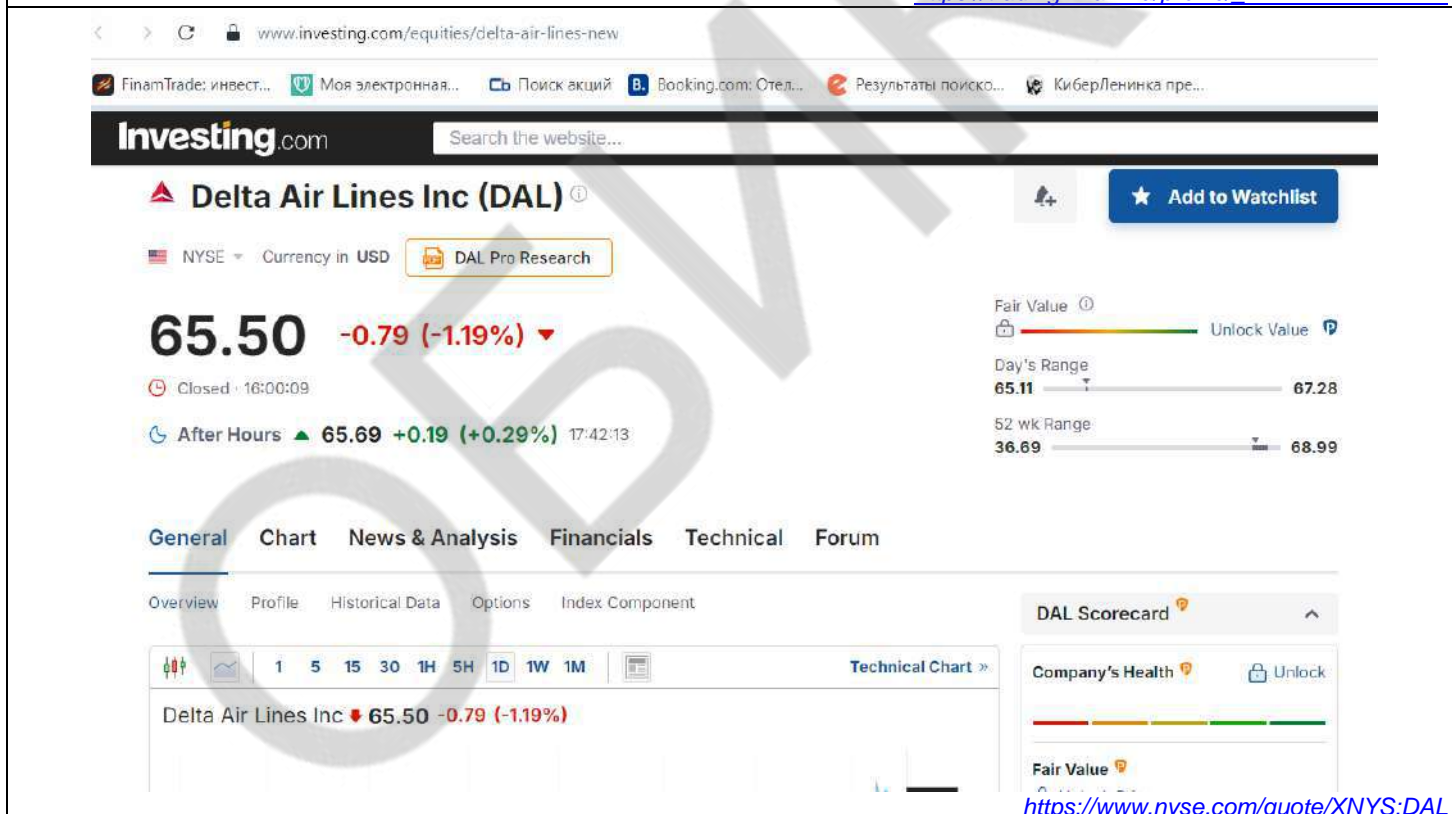




Delta Air Lines. Inc. ISIN US2473617023

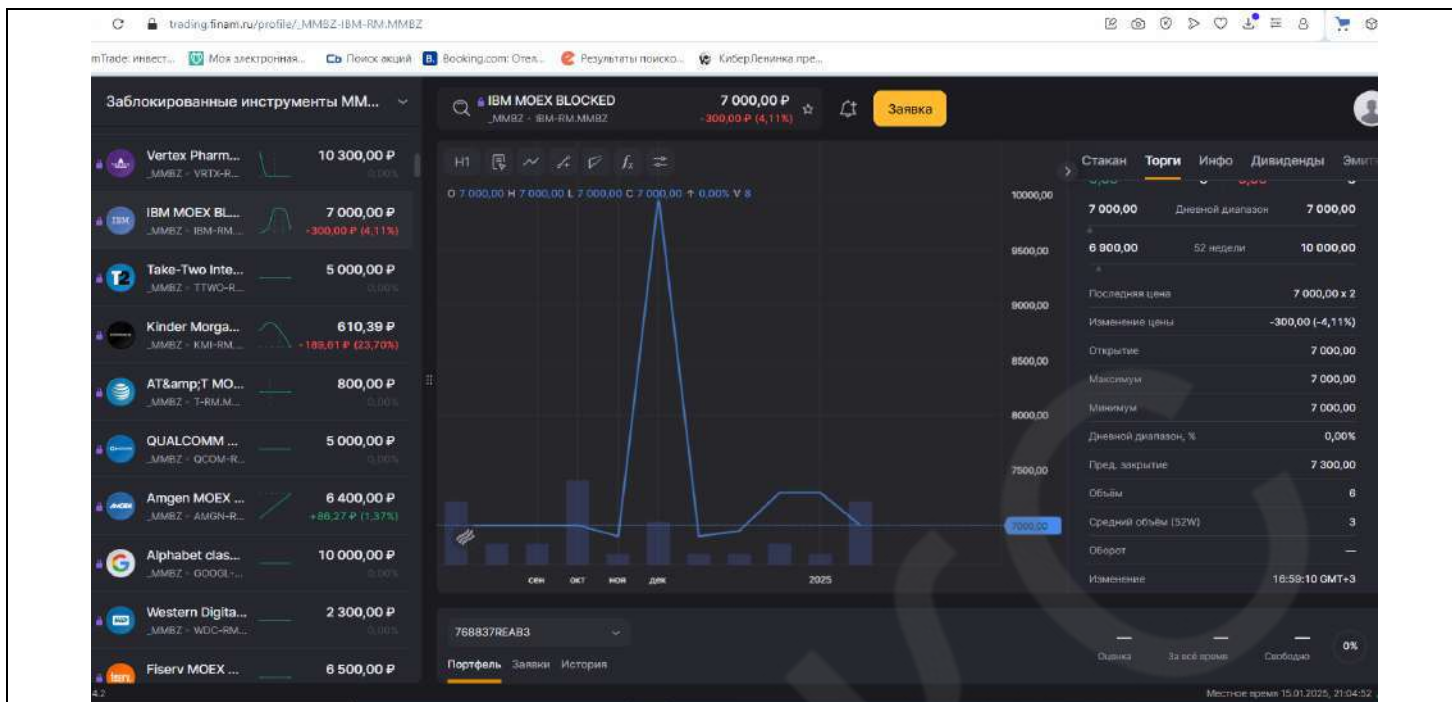


<https://trading.finam.ru/profile/MMBZ-DAL.MMBZ>

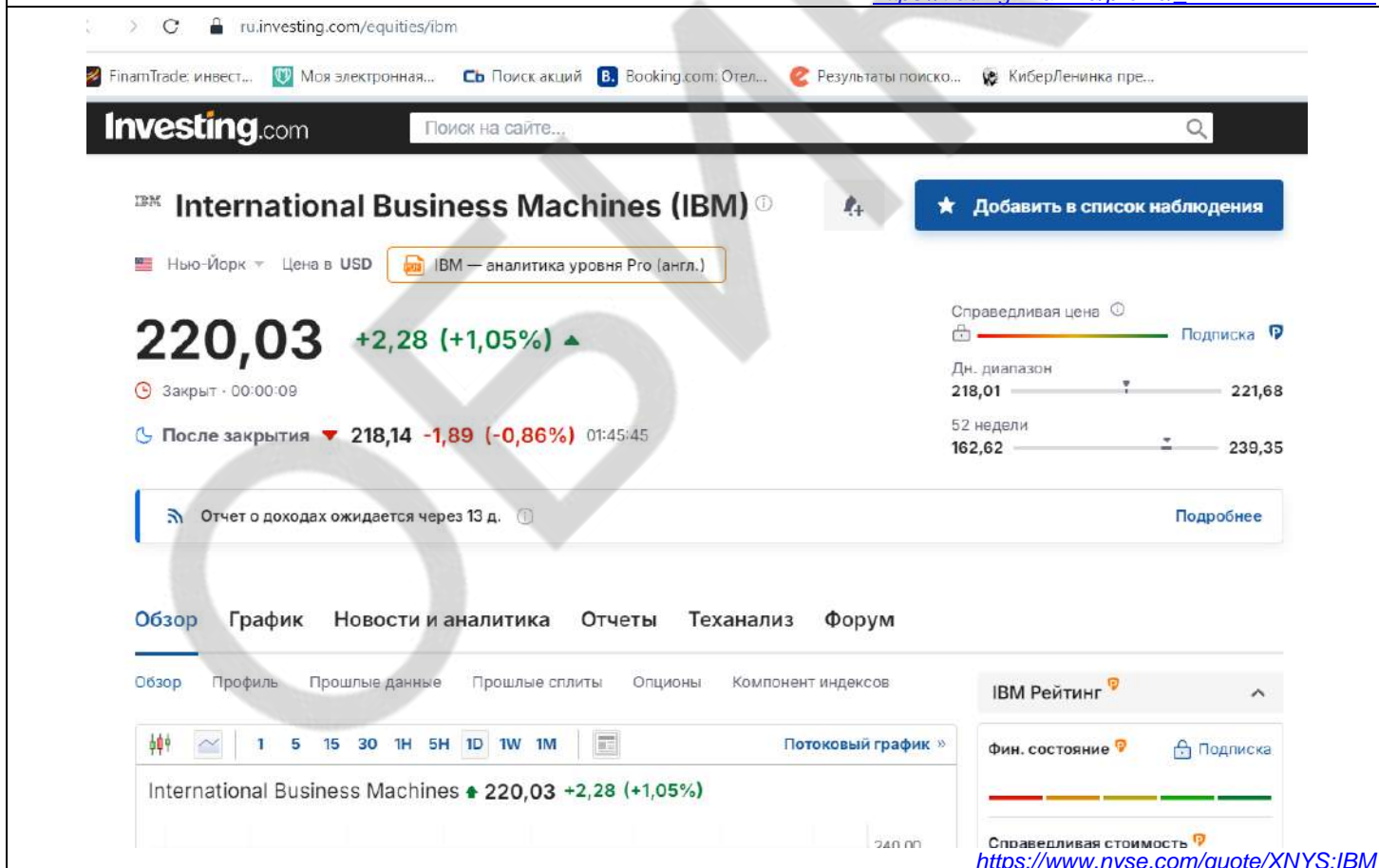


<https://www.nyse.com/quote/XNYS:DAL>

IBM ISIN US4592001014



[https://trading.finam.ru/profile/\\_MMBZ-IBM.MMBZ](https://trading.finam.ru/profile/_MMBZ-IBM.MMBZ)



**Intuitive Surgical ISIN US46120E6023**



Заблокированные инструменты ММ...

- Consolidated Ediso... (MMBZ - ED-RM.MMBZ)
- Cloudflare MOEX BL... (MMBZ - NET-RM.MMBZ)
- Nutanix MOEX BLO... (MMBZ - NTN-RM.MMBZ)
- Capital One Financi... (MMBZ - COF-RM.MMBZ)
- Cardinal Health MO... (MMBZ - CAH-RM.MMBZ)
- Intuitive Surgi... (MMBZ - ISRG-RM.MMBZ) **19 000,00 P**
- Regeneron Pharm... (MMBZ - REGN-RM.MMBZ)
- Heron Therap... (MMBZ - HRTX-RM.MMBZ) **24,97 P** (+12,37 P (98,17%))
- MetLife MOEX BLO... (MMBZ - MET-RM.MMBZ)
- Qorvo MOEX BLOC... (MMBZ - QORV-RM.MMBZ)

Intuitive Surgical MOEX BLOCKE 19 000,00 P

О 19 000,00 Н 19 000,00 L 19 000,00 С 19 000,00 ↑ 0,00% V 1

Стакан	Торги	Инфо	Дивиденды	Замит
19000,06	19 000,00	52 недели	19 000,00	
19000,04	Последняя цена		19 000,00	
19000,02	Изменение цены			
18000,00	Открытие			
18000,00	Максимум			
18000,00	Минимум			
18999,98	Дневной диапазон, %			
18999,98	Пред. закрытие		19 000,00	
18999,98	Объем			
18999,94	Средний объем (52W)		1	
	Оборот			
	Рын. капитализация		0	
	Имя	14 янв, 14:17:41 GMT+3		

768537REAB3

Портфель Заявки История

Местное время 15.01.2025, 21:09:50

<https://trading.finam.ru/profile/MMBZ-ISRG.MMBZ>

nasdaq.com/market-activity/stocks/isrg

Яндекс | Яндекс Маркет | Gmail | YouTube | Maps | News | Translate

**\$580.4971**

▲ +0.3871 +0.07%

Jan 15, 2025 5:47 PM ET

\$580.11

▲ +41.23 +7.65%

Closed at Jan 15, 2025 4:00 PM ET

Nasdaq Listed Nasdaq 100

**Intuitive Surgical, Inc. Common Stock (ISRG)**

Bid: \$579.12 X 33.0 Ask: \$582.80 X 2.0 Volume: 3,551,260

52 Week Range: 355.17 - 556.23 High/Low: 549.33 - 584.60

Quotes

Summary

Real-Time

After-Hours

Pre-Market

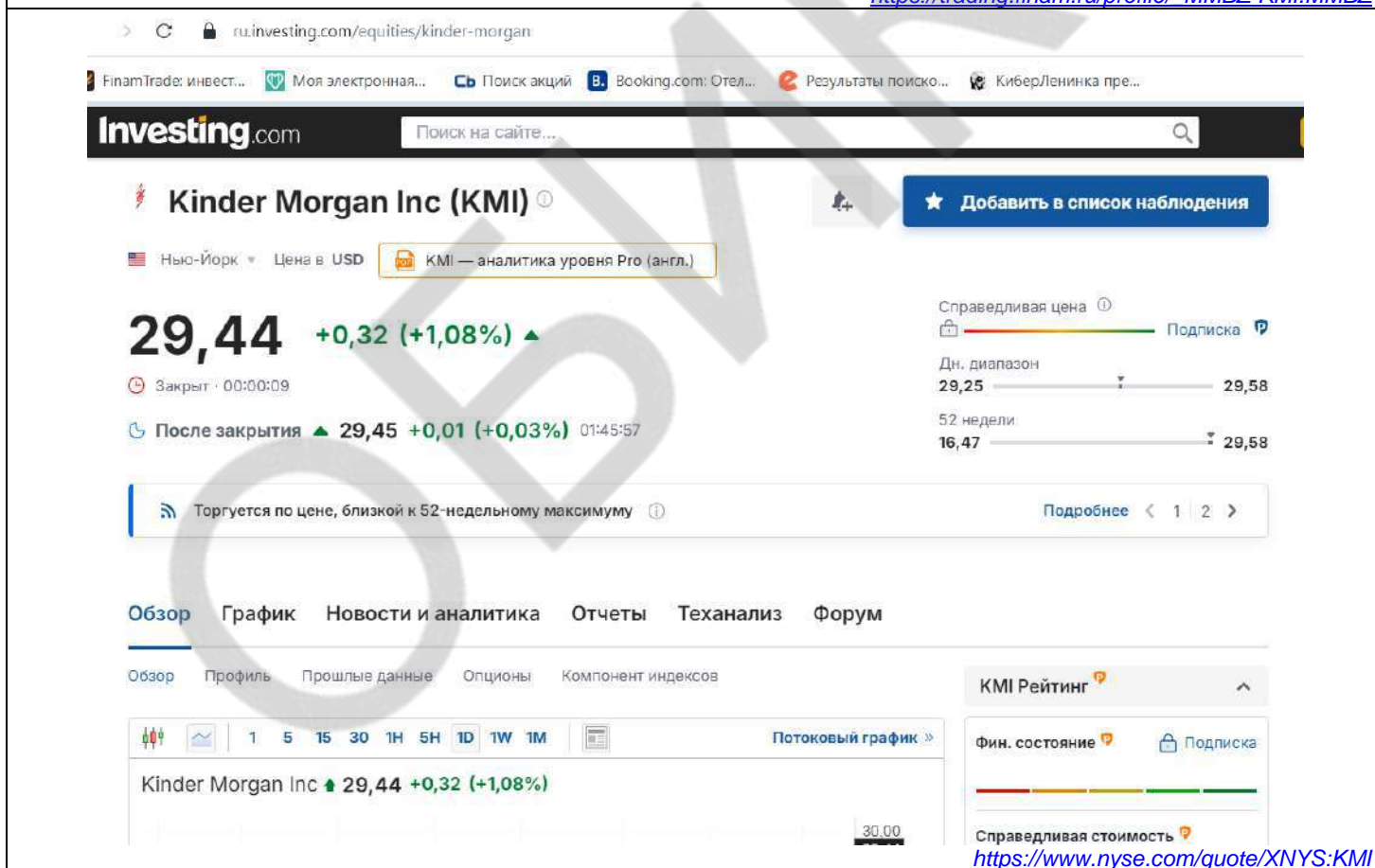
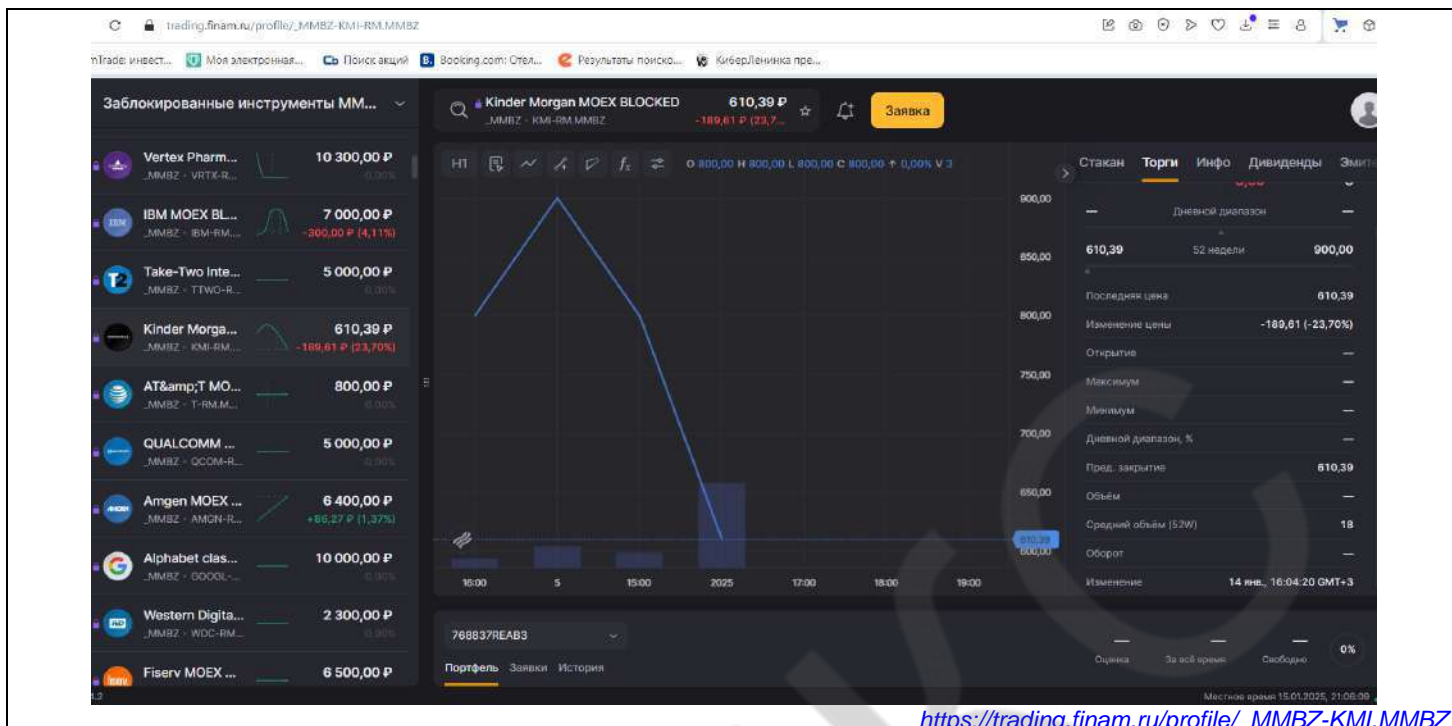
Intuitive Surgical, Inc. Common Stock (ISRG)

1D 5D 1M 6M YTD 1Y 5Y MAX

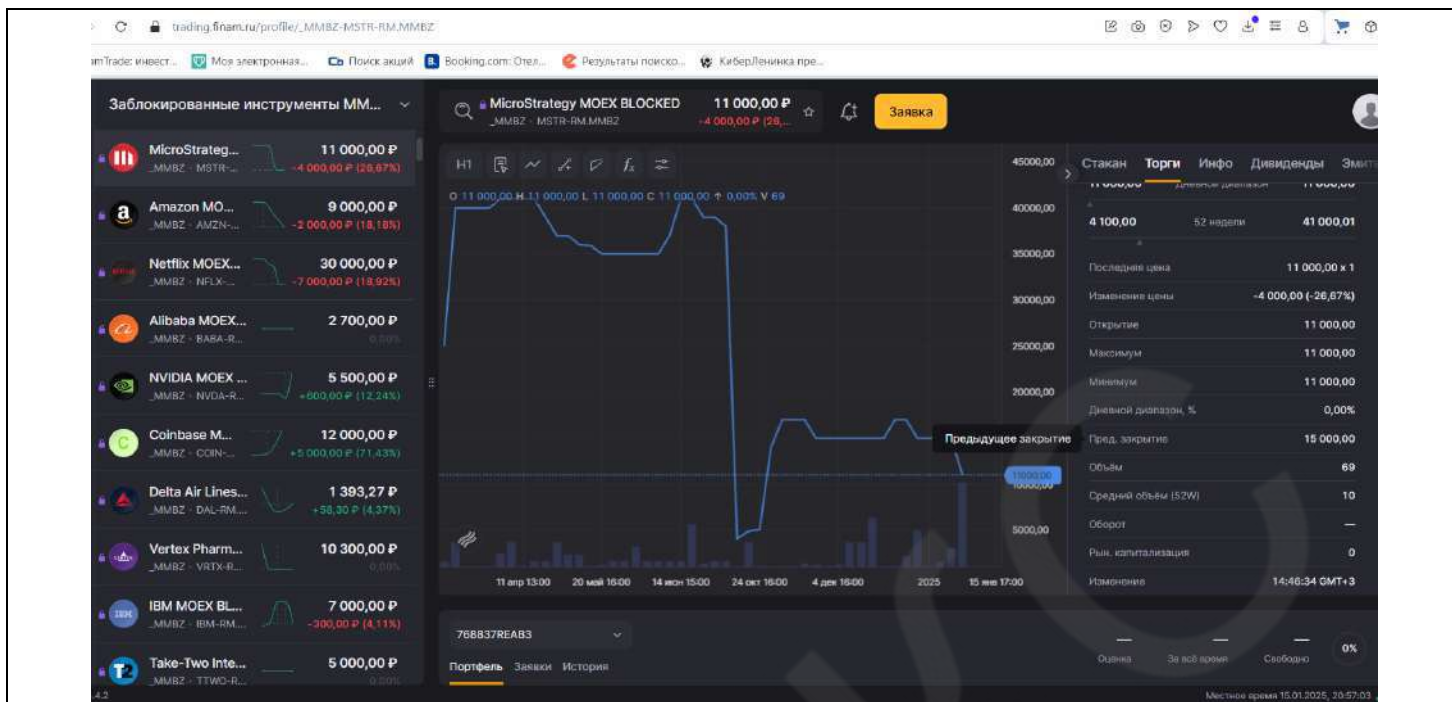
<https://www.nasdaq.com/market-activity/stocks/isrg>

Kinder Morgan ISIN US49456B1017

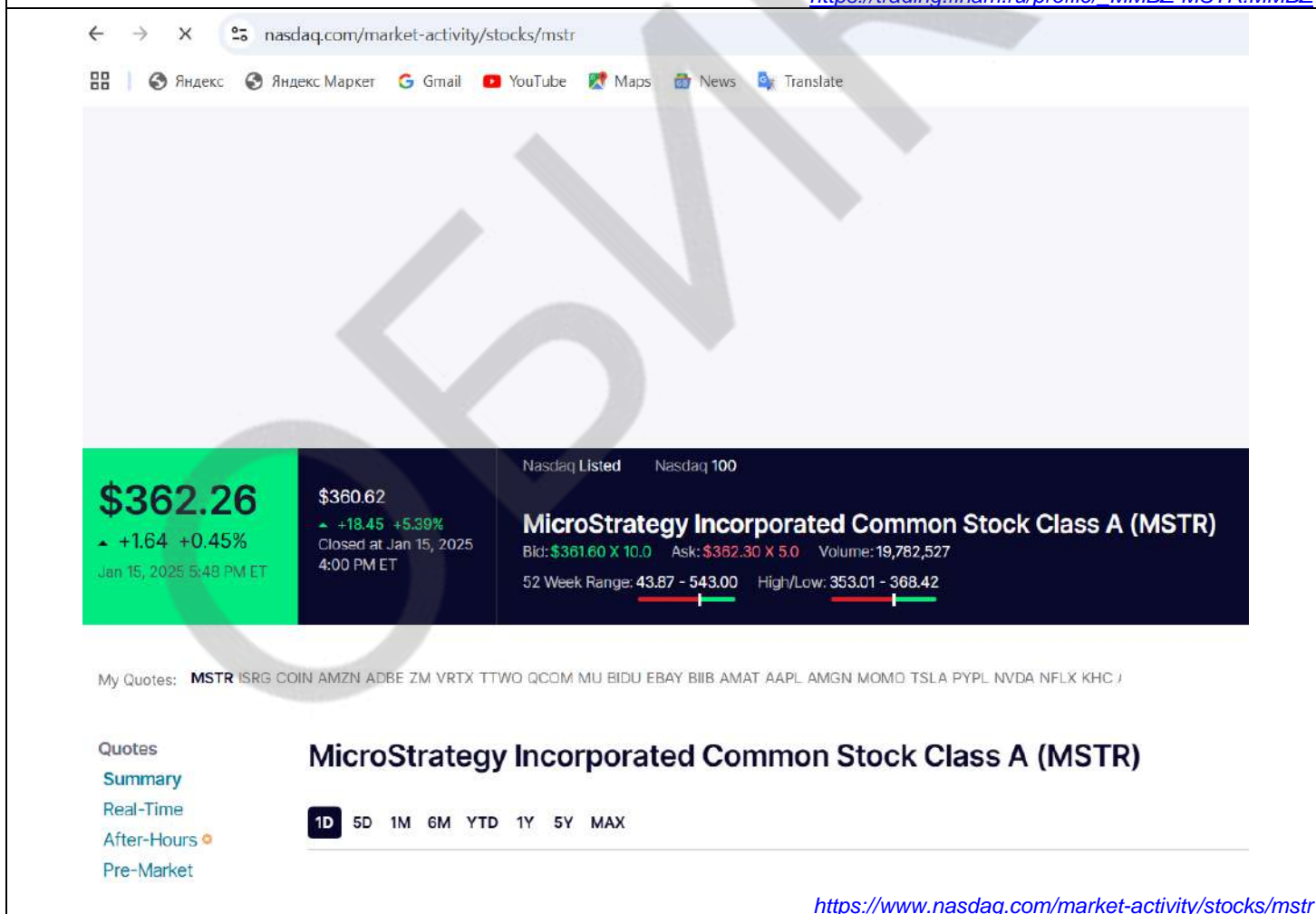




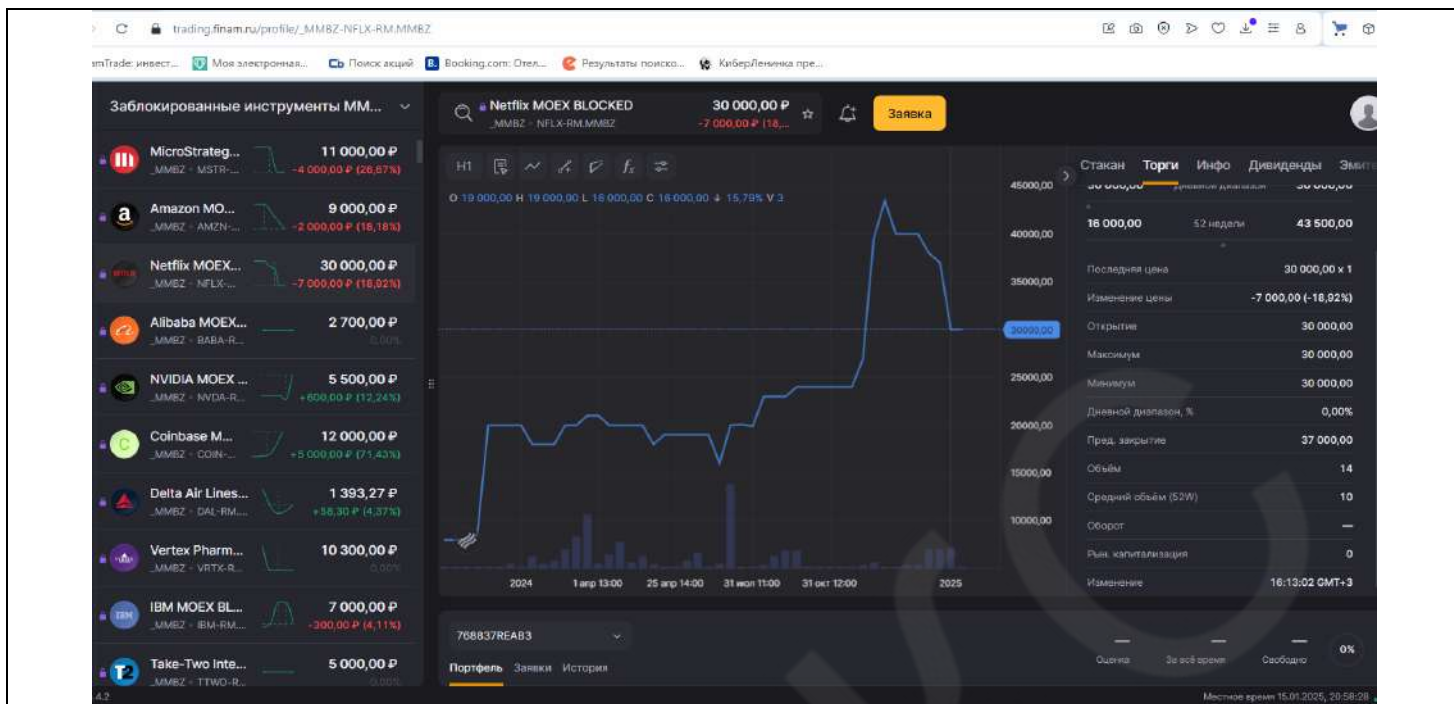
**MicroStrategy Incorporated ISIN US5949724083**



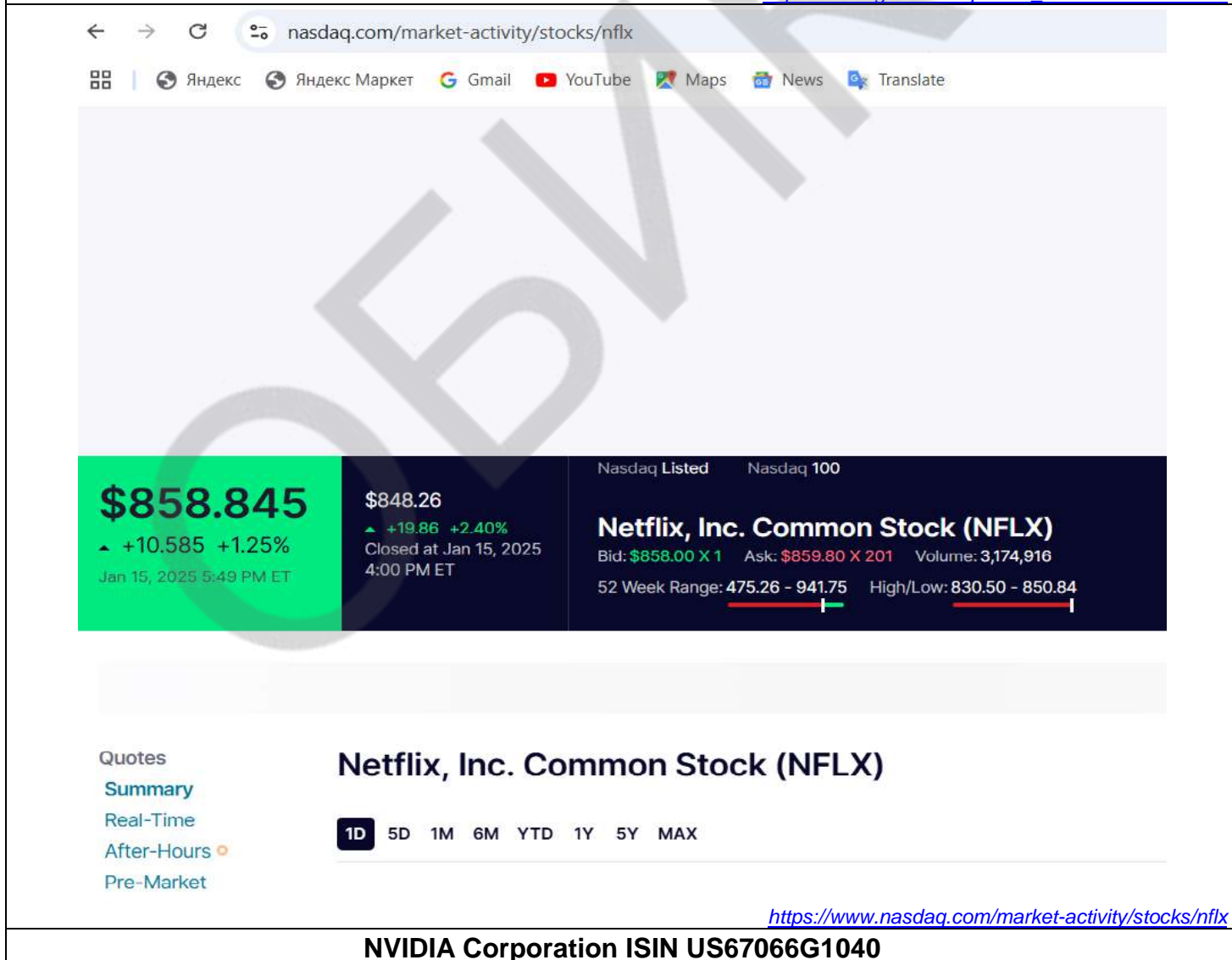
[https://trading.finam.ru/profile/\\_MMBZ-MSTR.MMBZ](https://trading.finam.ru/profile/_MMBZ-MSTR.MMBZ)



Netflix. Inc. ISIN US64110L1061



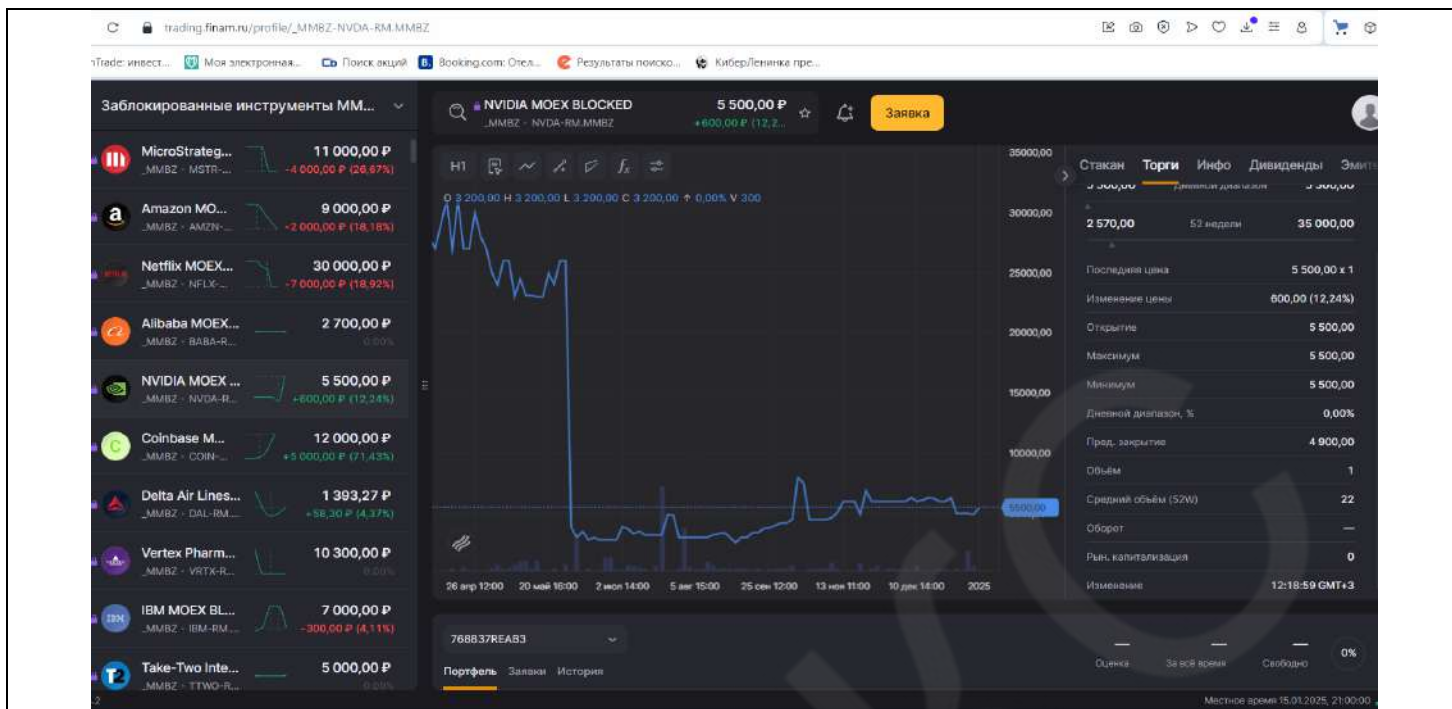
<https://trading.finam.ru/profile/MMBZ-NFLX.MMBZ>



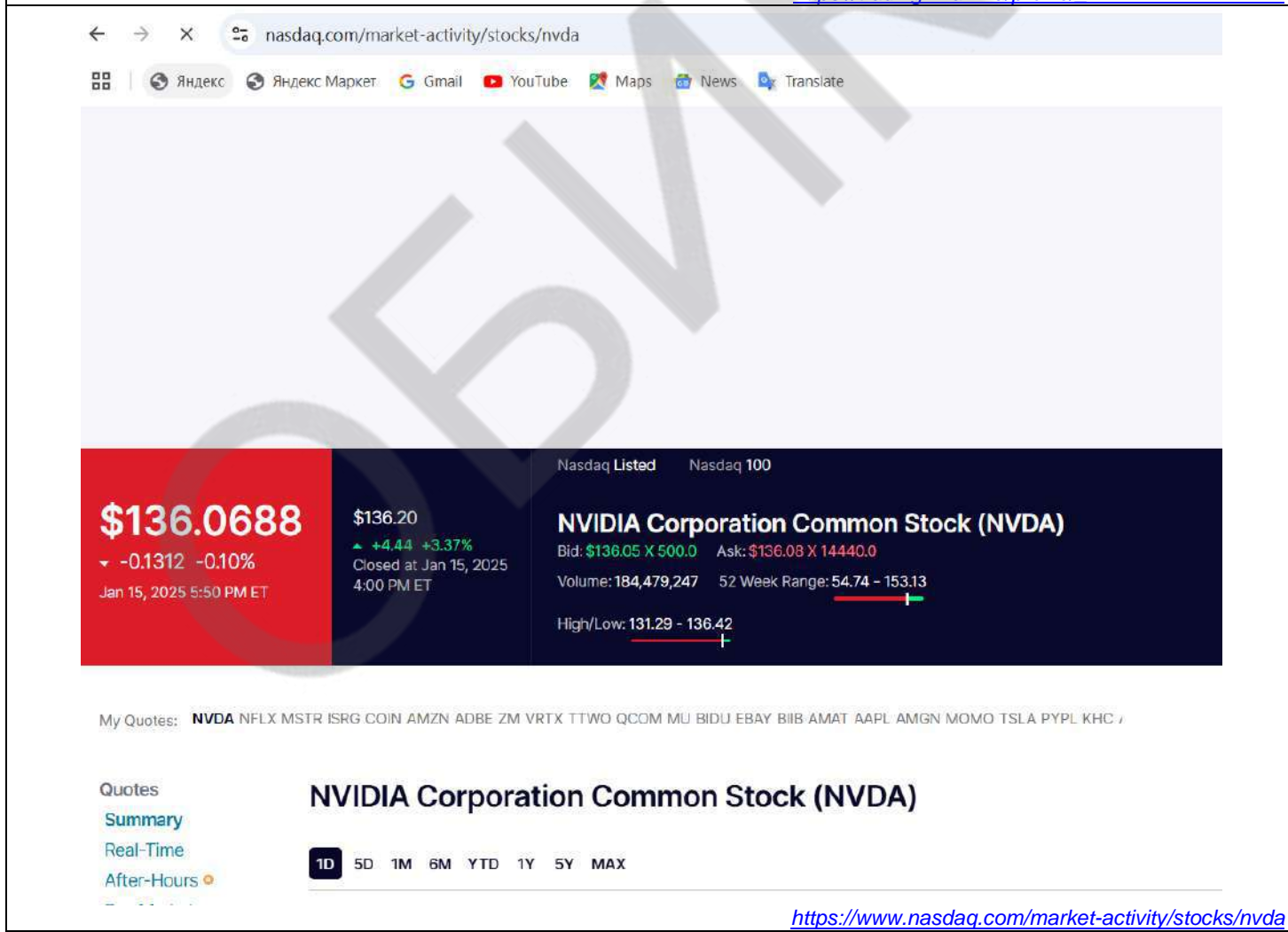
<https://www.nasdaq.com/market-activity/stocks/nflx>

NVIDIA Corporation ISIN US67066G1040





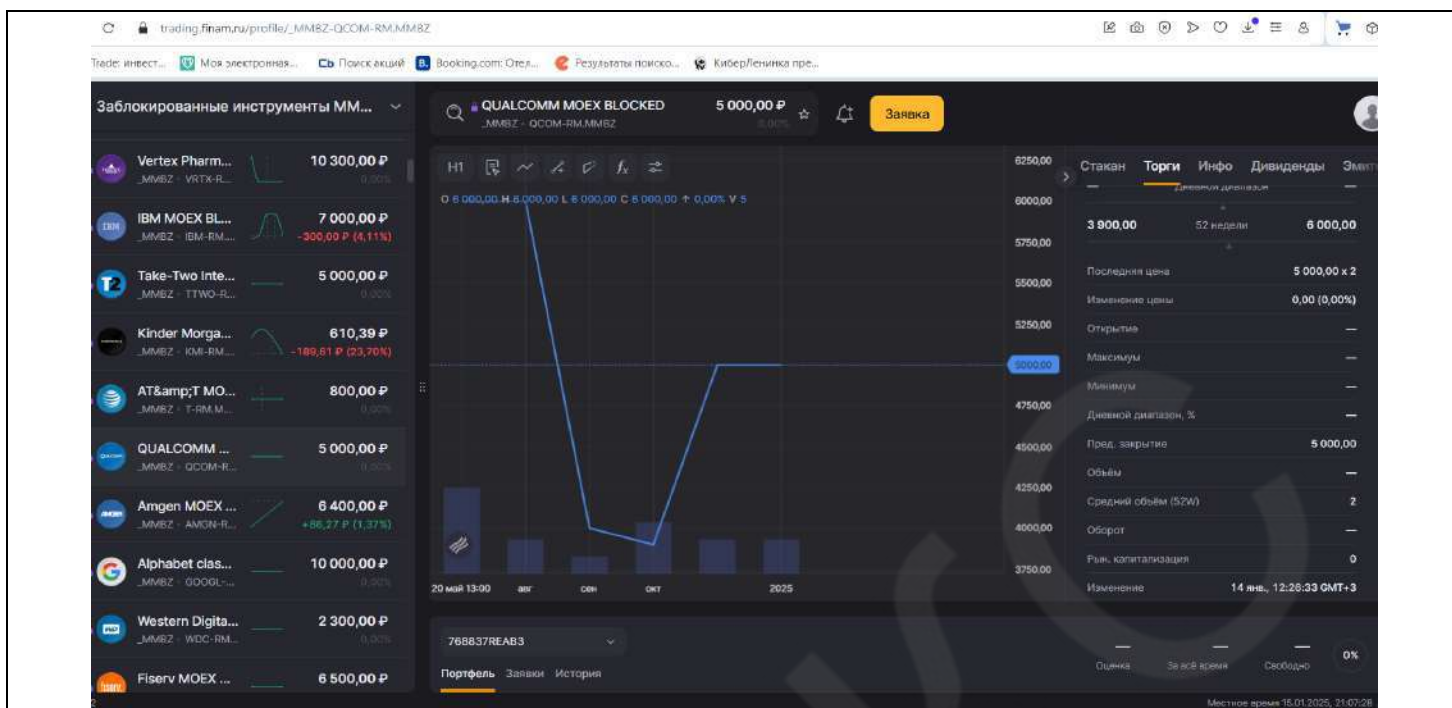
[https://trading.finam.ru/profile/\\_MMBZ-NVDA.MMBZ](https://trading.finam.ru/profile/_MMBZ-NVDA.MMBZ)



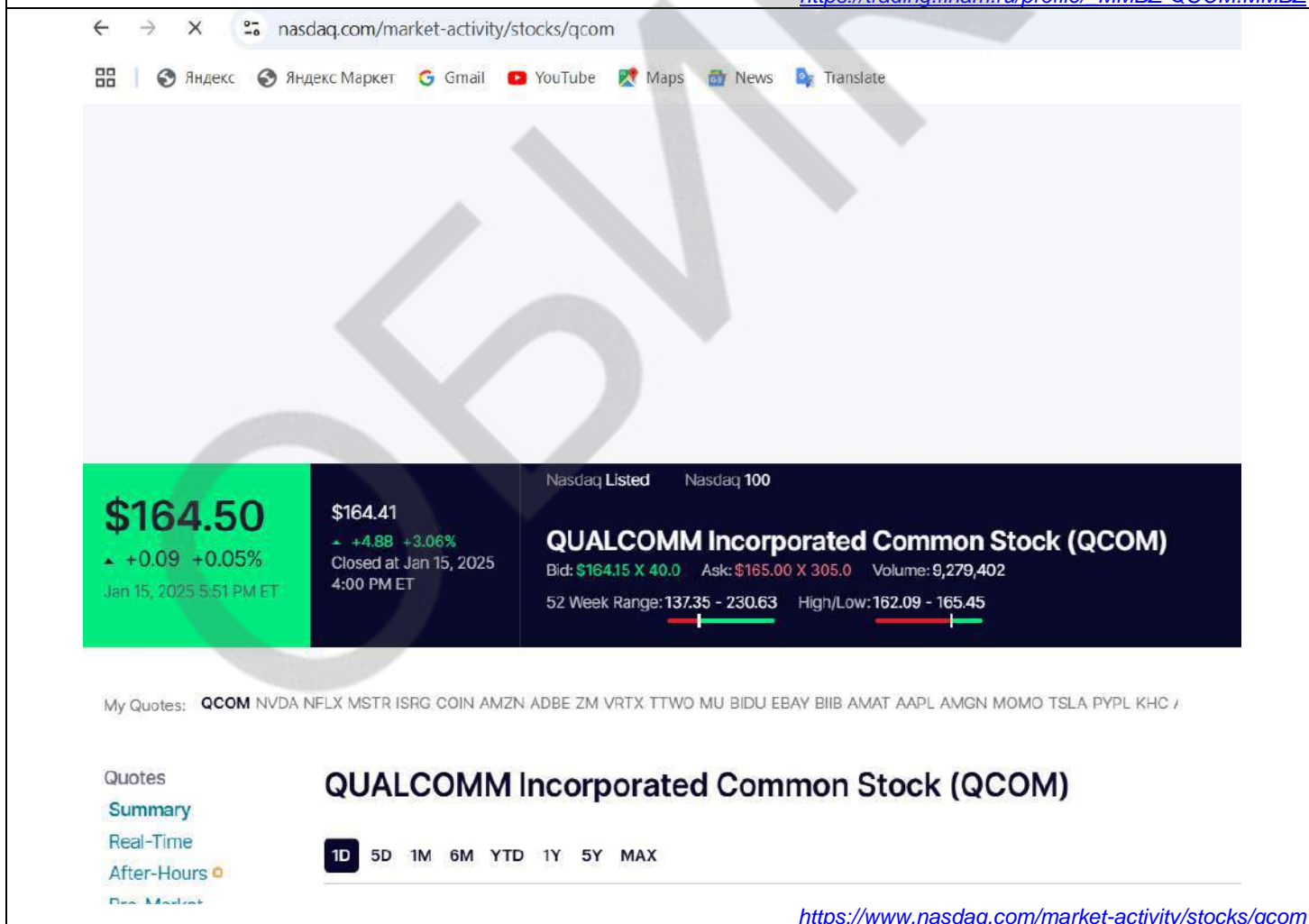
<https://www.nasdaq.com/market-activity/stocks/nvda>

**QUALCOMM ISIN US7475251036**

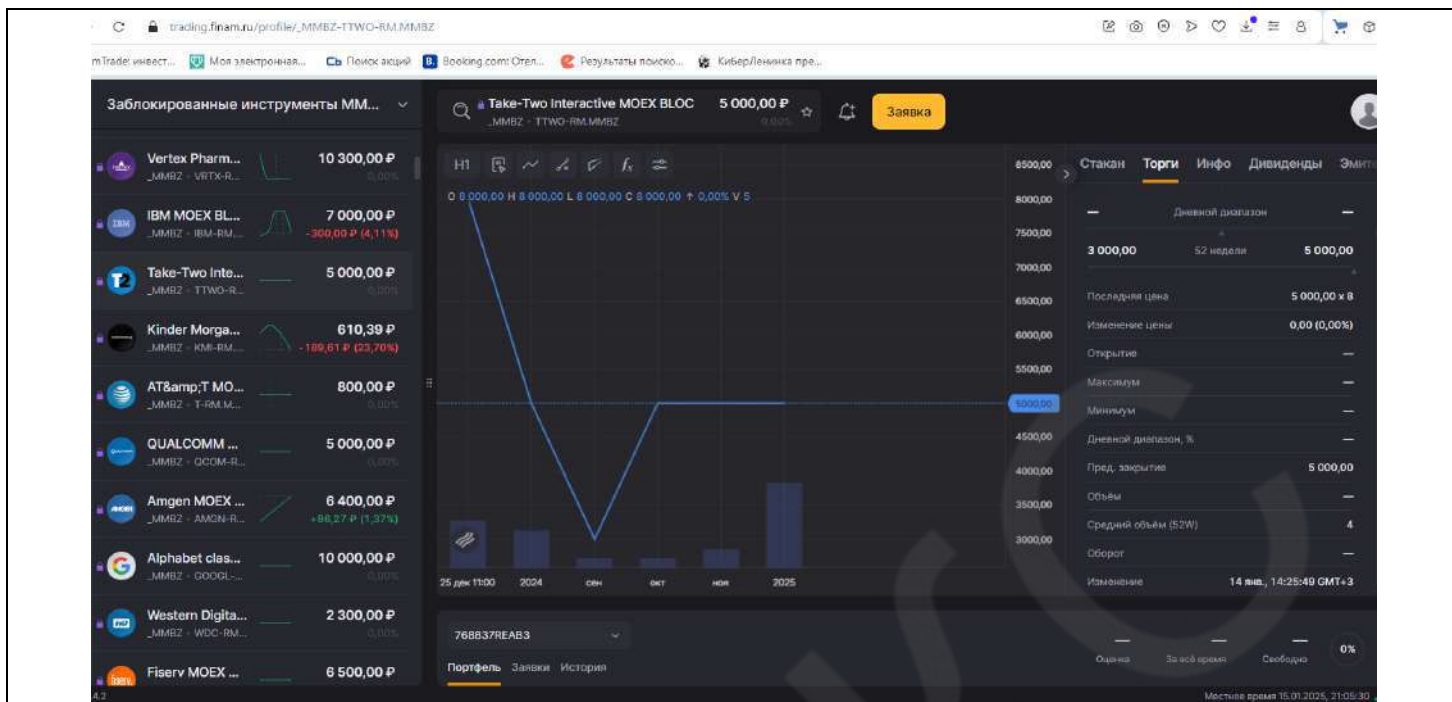




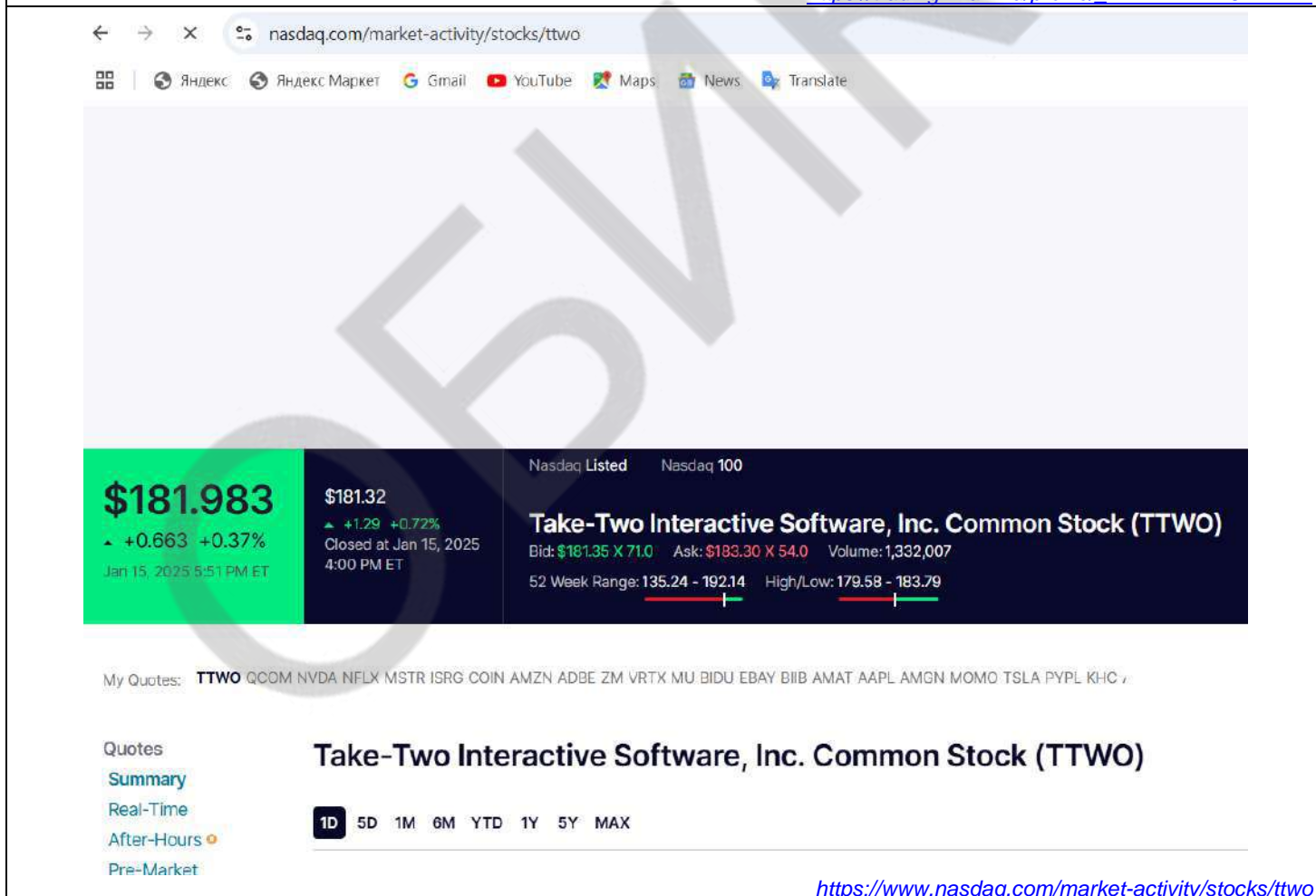
<https://trading.finam.ru/profile/MMBZ-QCOM.MMBZ>



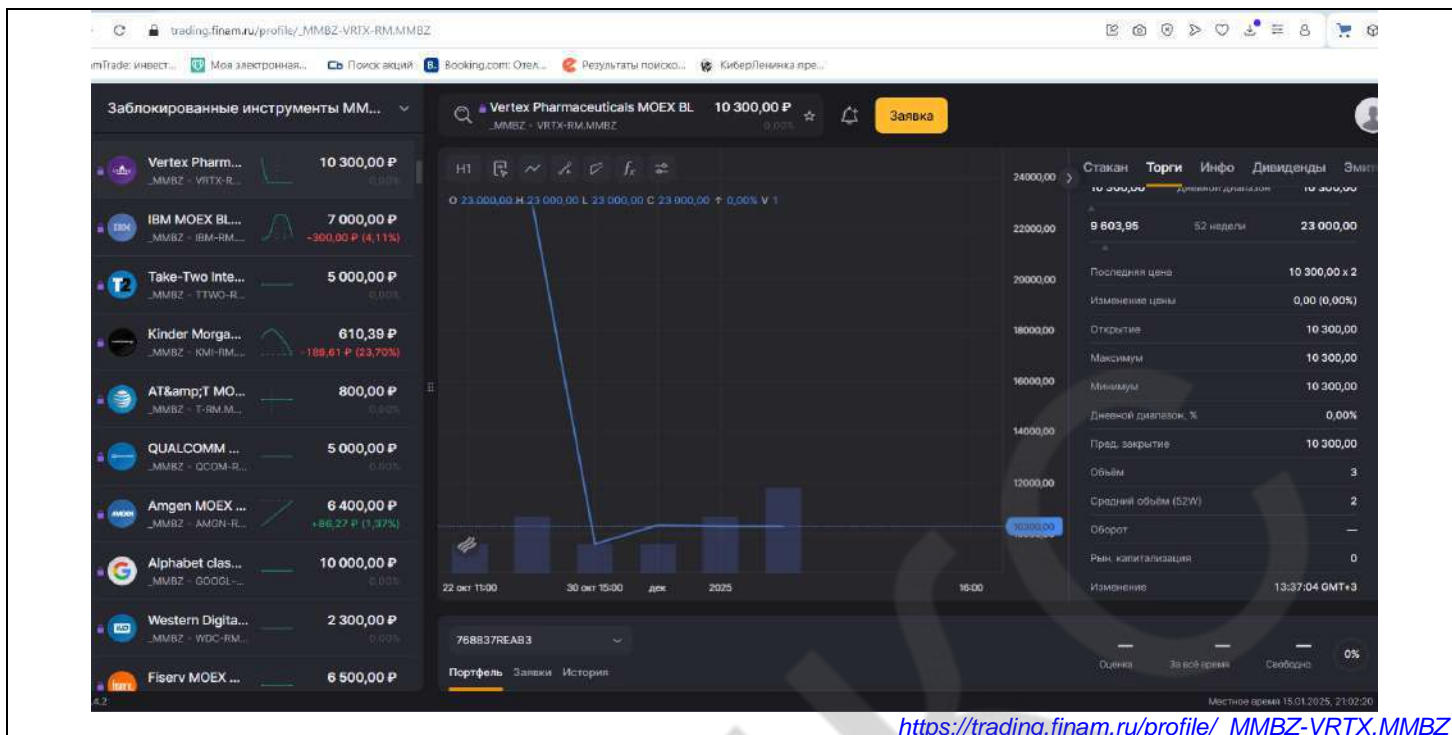
**Take-Two ISIN US8740541094**



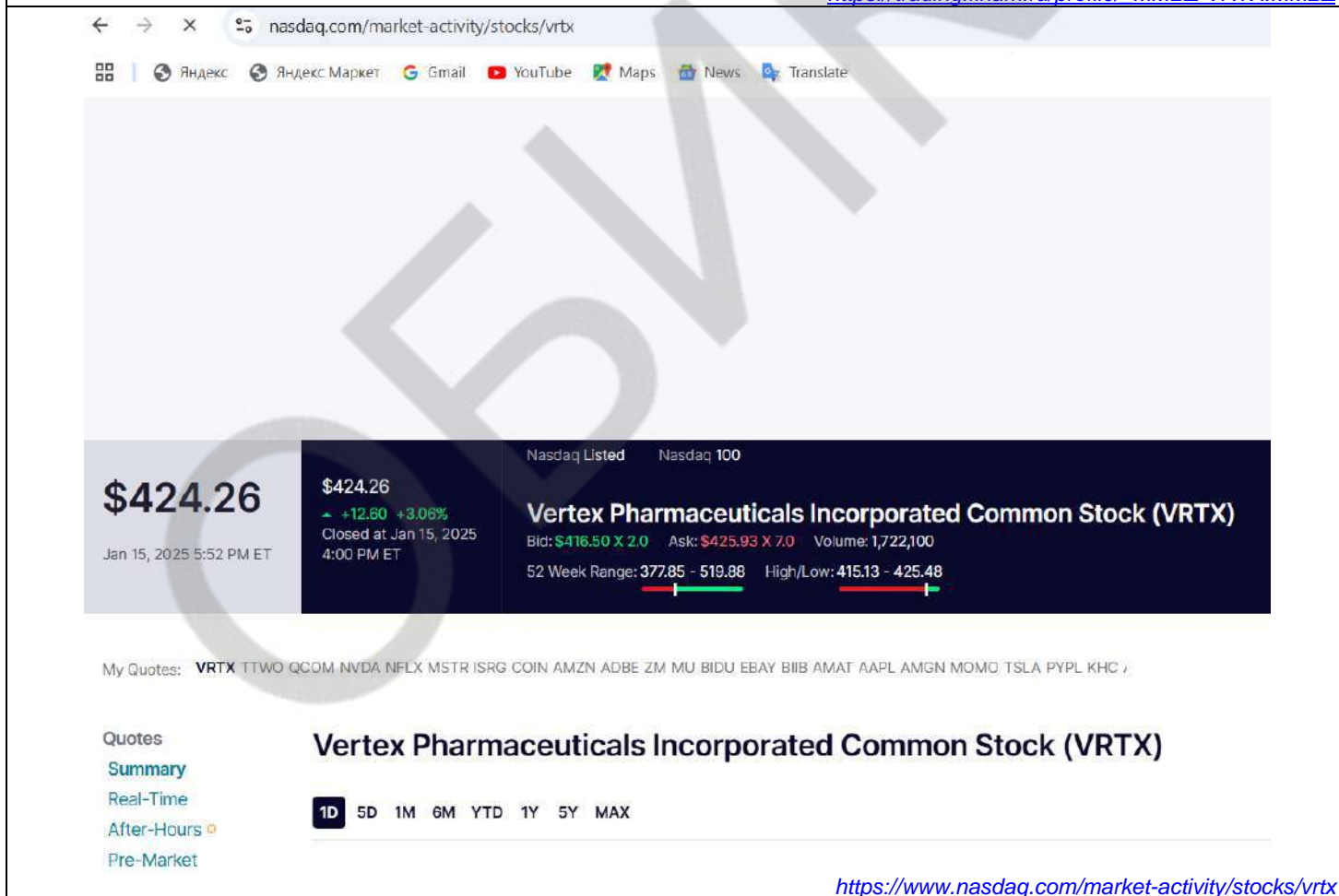
[https://trading.finam.ru/profile/\\_MMBZ-TTWO.MMBZ](https://trading.finam.ru/profile/_MMBZ-TTWO.MMBZ)



Vertex ISIN US92532F1003



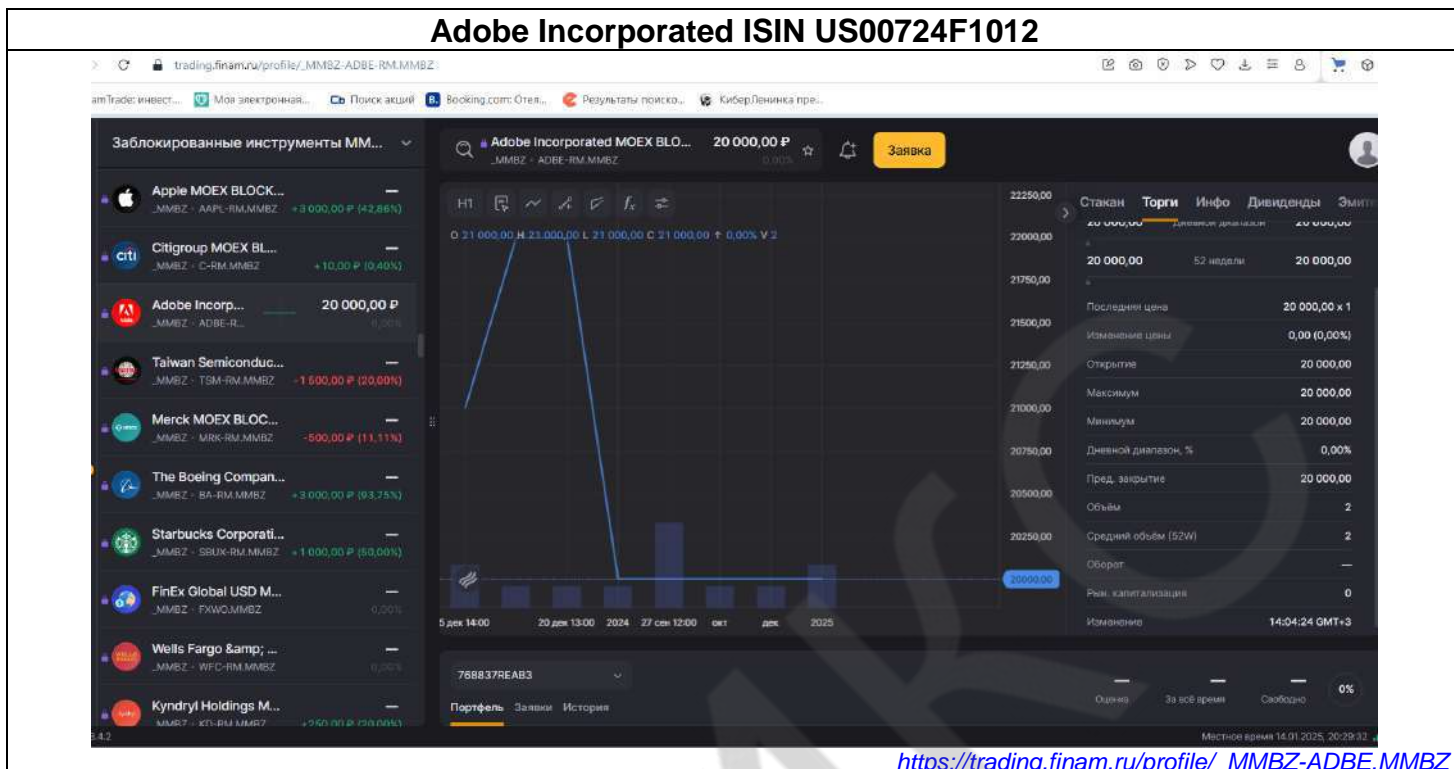
[https://trading.finam.ru/profile/\\_MMBZ-VRTX-MM...](https://trading.finam.ru/profile/_MMBZ-VRTX-MM...)



<https://www.nasdaq.com/market-activity/stocks/vrtx>

РЫНОЧНЫЕ ДАННЫЕ НА 14.01.2025 г.

Adobe Incorporated ISIN US00724F1012



<https://trading.finam.ru/profile/MMBZ-ADBE.MMBZ>



nasdaq.com/market-activity/stocks/adbe

Яндекс | Яндекс Маркет | Gmail | YouTube | Maps | News | Translate

**\$413.58**  
▲ +0.87 +0.21%  
Jan 14, 2025 4:26 PM ET

\$412.71  
▲ +4.21 +1.03%  
Closed at Jan 14, 2025 4:00 PM ET

Nasdaq Listed Nasdaq 100  
**Adobe Inc. Common Stock (ADBE)**  
Bid: \$413.10 X 15.0 Ask: \$414.00 X 5.0 Volume: 3,479,711  
52 Week Range: 403.75 - 638.25 High/Low: 405.07 - 412.75

My Quotes: **ADBE** EBAY BIIB AMAT AAPL AMZN AMGN MOMO TSLA PYPL NVDA NFLX KHC COIN MSTR AVGO VTRS LI AMD MU VRTX W

Quotes  
Summary  
Real-Time  
After-Hours  
Pre-Market

**Adobe Inc. Common Stock (ADBE)**  
1D 5D 1M 6M YTD 1Y 5Y MAX

<https://www.nasdaq.com/market-activity/stocks/adbe>

**Alibaba ISIN US01609W1027**

trading.finam.ru/profile/\_MMBZ-BABA-RM.MMBZ

Alibaba MOEX BLOKED 2 700,00 P

Заявка

663,39 P  
-31,37 P (-4,52%)

2 700,00 P

38,13 P  
+0,68 P (1,78%)

2 800,00 P

9,09 P  
+0,07 P (0,78%)

11 000,00 P

10 300,00 P  
-47,00 P (-0,45%)

7 300,00 P

24,48 P  
+0,59 P (2,34%)

5 000,00 P

9000,00  
8000,00  
7000,00  
6000,00  
5000,00

1823,00 52 недели 9 000,00

Последний цена 2 700,00 x 3  
Изменение цены 0,00 (0,00%)  
Открытие 2 700,00  
Максимум 2 700,00  
Минимум 2 700,00  
Дневной диапазон, % 0,00%

Прод. закрытие 2 700,00  
Объем 14  
Средний объем (52W) 52  
Оборот —  
Рыч. капитализация 0  
Изменение 15:14:12 GMT+3

768837REAB3

Профиль Заявки История

Матрица графа 14.01.2025, 20:20:12

<https://trading.finam.ru/profile/MMBZ-BABA.MMBZ>

**Alibaba Group Holdings Ltd ADR (BABA)**

Нью-Йорк Цена в USD

**81,68** +1,14 (+1,42%) ▲

Закрывает - 00:00:09

После закрытия ▲ 81,85 +0,17 (+0,21%) 00:24:52

Справедливая цена 81,49 | Подписка

Дн. диапазон 81,49 - 82,65

52 недели 66,07 - 117,82

Отчет о доходах ожидается через 14 д.

Обзор | График | Новости и аналитика | Отчеты | Теханализ | Форум

ВABA Рейтинг

Фин. состояние | Подписка

<https://ru.investing.com/equities/alibaba>

**Amazon.com, Inc. ISIN US0231351067**

Amazon MOEX BLOCKED 11 000,00 P

Заявка

4 000,00

52 недели

13 000,00

Последняя цена 11 000,00 x 2

Изменения цены 0,00 (0,00%)

Открытие 11 000,00

Максимум 11 000,00

Минимум 11 000,00

Дневной диапазон, % 0,00%

Пред. закрытие 11 000,00

Объем 4

Средний объем (52W) 35

Оборот -

Рыч. капитализация 0

Изменение 14:00:42 GMT+3

Одна | За всё время | Свободно | 0%

Местное время 14.01.2025, 20:21:53

<https://trading.finam.ru/profile/MMBZ-AMZN.MMBZ>





Investing.com Search the website...

**AT&T Inc (T)** NYSE Currency in USD

**21.80** +0.24 (+1.11%) ▲

Closed · 16:00:09

After Hours ▲ 21.81 +0.01 (+0.05%) 16:28:11

Earnings results expected in 12 days

General Chart News & Analysis Financials Technical Forum

Overview Profile Historical Data Historical Splits Options Index Component

Technical Chart

AT&T Inc ▲ 21.80 +0.24 (+1.11%)

T Scorecard

Company's Health Unlock

<https://www.nyse.com/quote/XNYS:T>

**Baidu ISIN US0567521085**

trading.finam.ru/profile/\_MMBZ-BIDU-RM.MMBZ

Байду MOEX BLOCKED 2 800,00 P Заявка

768837REAB3

Портфель Заявки История

Местное время 14.01.2025, 20:21:06

[https://trading.finam.ru/profile/\\_MMBZ-BIDU.MMBZ](https://trading.finam.ru/profile/_MMBZ-BIDU.MMBZ)



nasdaq.com/market-activity/stocks/bidu

Яндекс | Яндекс Маркет | Gmail | YouTube | Maps | News | Translate

**\$79.872**  
▲ +0,312 +0,39%  
14 января 2025 г. 16:30 по восточному времени

**\$79.56**  
▲ +1,40 +1,79%  
Закрыто 14 января 2025 г. 16:00 по восточному времени

Листинг NASDAQ  
**Baidu, Inc. ADS ( BIDU )**  
Делать ставку: 79,53 долл. США X 5,0  
Просить: 80,00 долл. США X 100,0 Объем: 3,661,477  
Диапазон 52 недель: 77,19 - 116,25 Высокий/Низкий: 79,27 - 80,52

Мои цитаты : БИДУ АДБЭ ЕВАУ БИИБ АМАТ ААГЛ АМЗН АМГН МОМО ТС/А РУРЛ НВДА НӨЛХ КХК МОНЕТА МСТР АВГО ВТРС ЛИ АМД МУ VRTX

Кавычки  
Краткое содержание  
В реальном времени

**Baidu, Inc. ADS (BIDU)**

1D 5D 1M 6M С начала года на сегодняшний день 1 год 5 лет МАКС

<https://www.nasdaq.com/market-activity/stocks/bidu>

**Delta Air Lines. Inc. ISIN US2473617023**

trading.finam.ru/profile/\_MMBZ-DAL-RM.MMBZ

Delta Air Lines MOEX BLOCKED  
MMBZ - DAL-RM.MMBZ  
1 393,27 P  
+58,30 P (4,37%) Заявка

Заблокированные инструменты ММ...

- Vertex Pharm... 10 300,00 P
- IBM MOEX BL... 7 300,00 P
- FinEx Develop... 24,48 P
- Take-Two Inte... 5 000,00 P
- Delta Air Lines... 1 393,27 P
- FinEx Cash Eq... 718,38 P
- QUALCOMM ... 5 000,00 P
- Zoom Video ... 1 710,00 P
- Micron Techn... 3 000,00 P
- Kinder Morga... 610,39 P

График: 5 апр 14:00, 17 апр 12:00, 24 апр 15:00, 1 авг 11:00, 13 ноя 15:00, 2025 14 янв 15:00

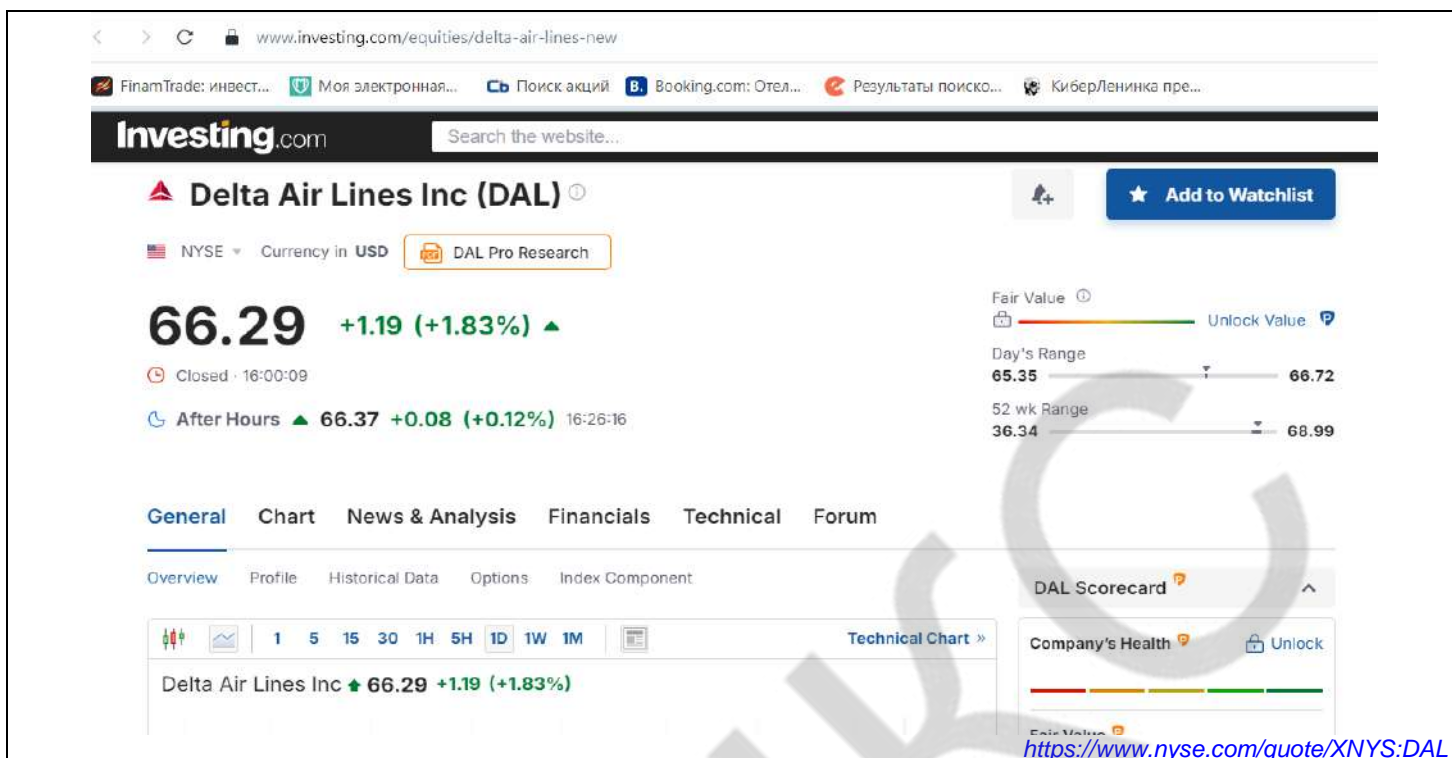
Станок	Торги	Инфо	Дивиденды	Змит
823,77	52 недели	2 000,00		
Последняя цена		1 393,27 x 4		
Изменение цены		58,30 (4,37%)		
Открытие		1 393,27		
Максимум		1 393,27		
Минимум		1 393,27		
Дневной диапазон, %		0,00%		
Пред. закрытие		1 334,97		
Объем		4		
Средний объем (52W)		26		
Оборот		—		
Ран. капитализация		0		
Изменение		12:51:14 GMT+3		

769837REAB3

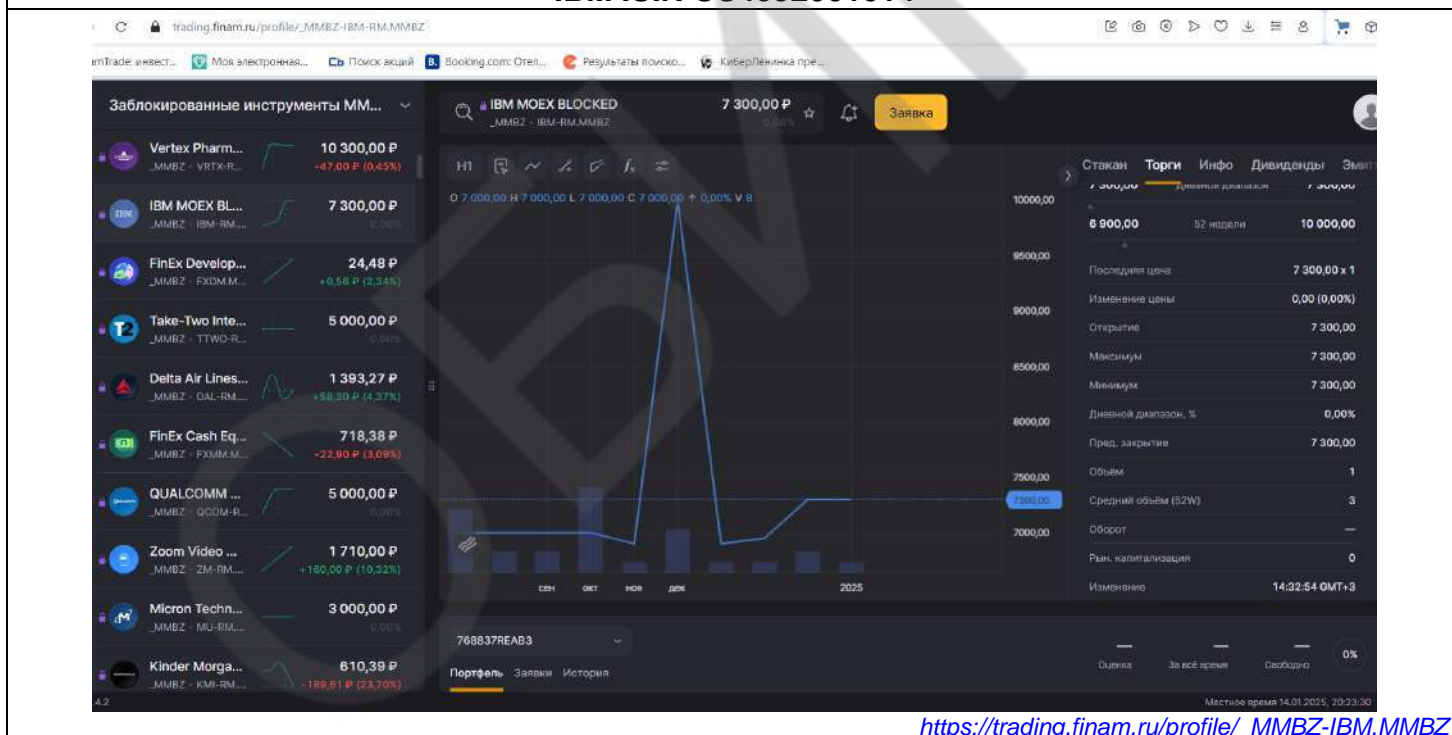
Портфель Заявки История

Местное время 14.01.2025, 20:26:52

[https://trading.finam.ru/profile/\\_MMBZ-DAL.MMBZ](https://trading.finam.ru/profile/_MMBZ-DAL.MMBZ)



**IBM ISIN US4592001014**

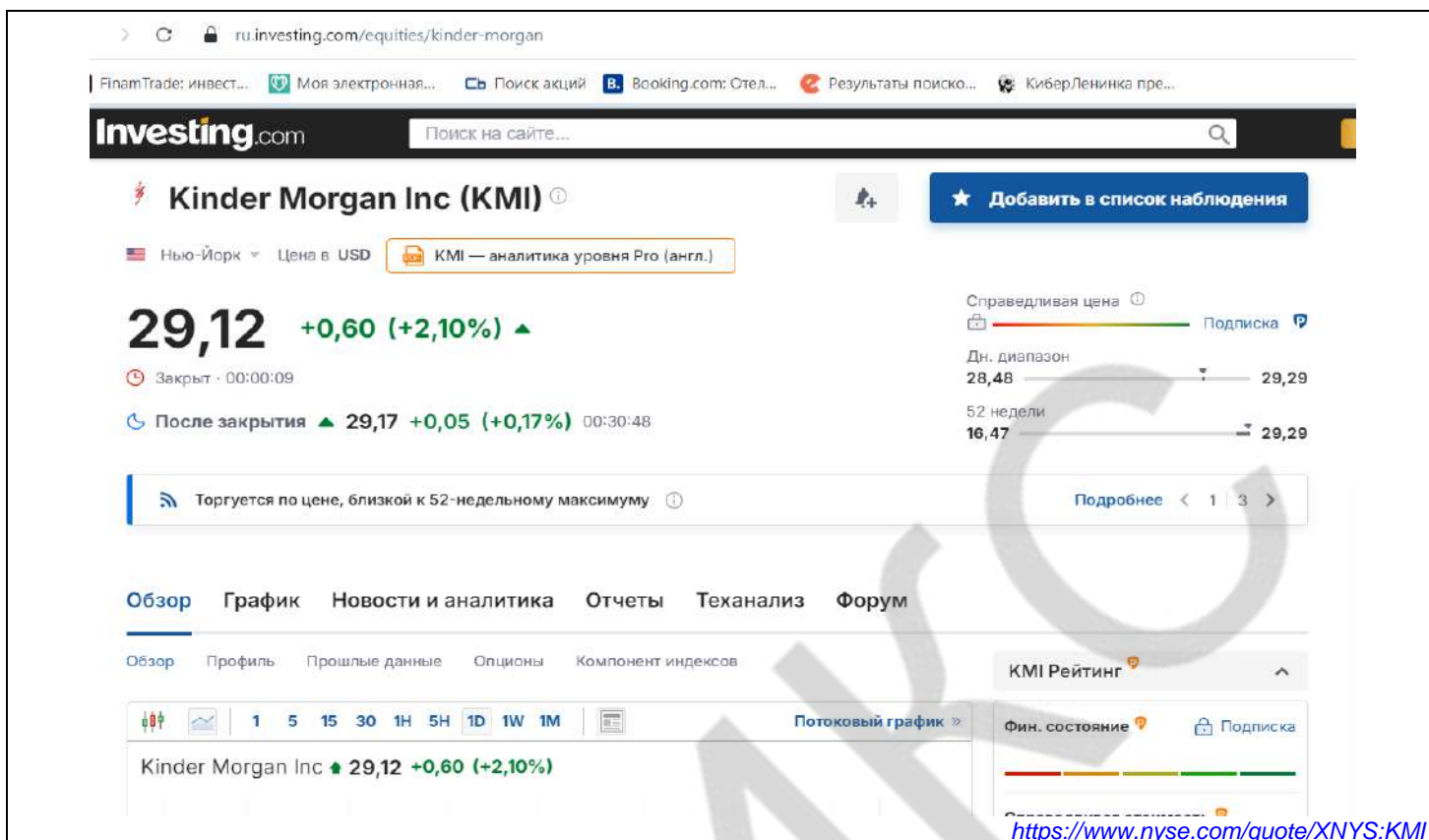




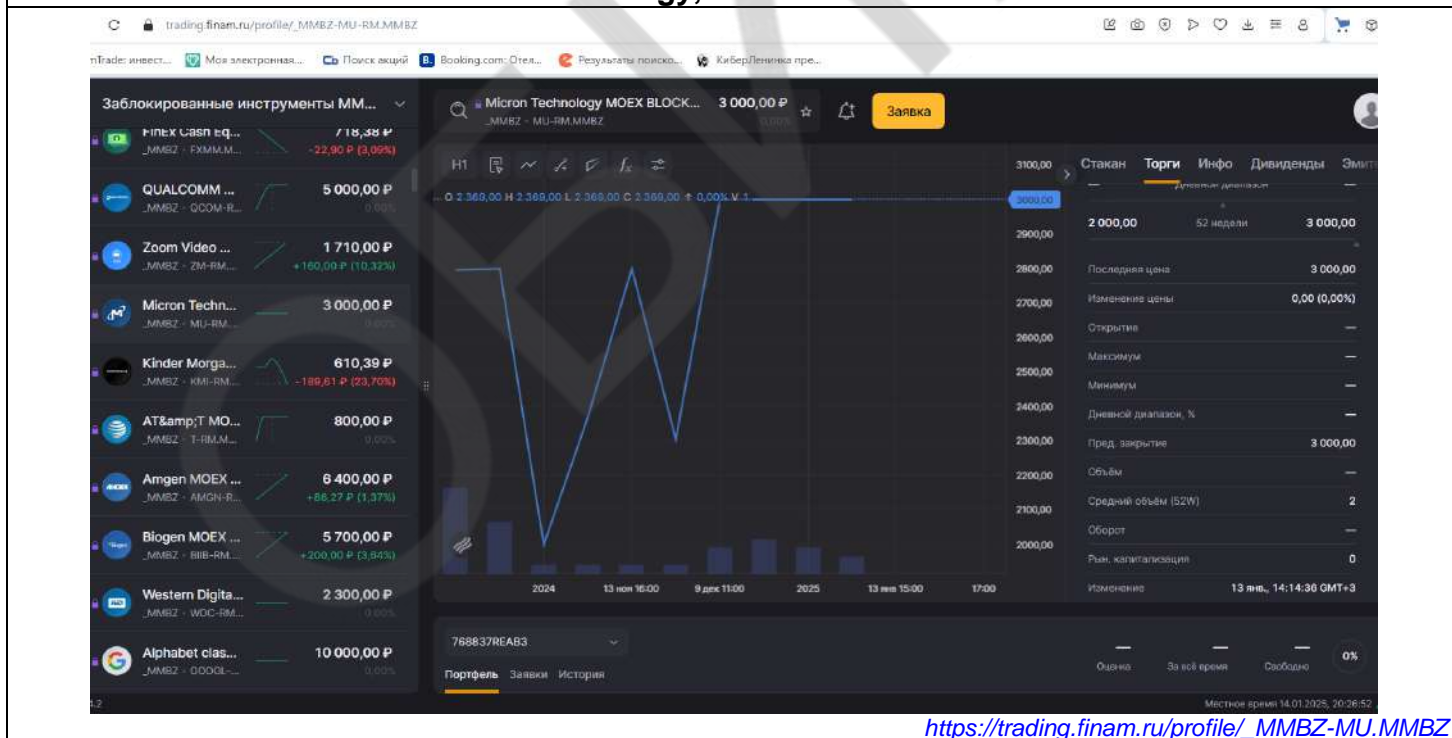








**Micron Technology, Inc. ISIN US5951121038**



nasdaq.com/market-activity/stocks/mu

Яндекс | Яндекс Маркет | Gmail | YouTube | Maps | News | Translate

**\$97.63**  
▲ +0.27 +0.28%  
Jan 14, 2025 4:34 PM ET

Nasdaq Listed Nasdaq 100  
**Micron Technology, Inc. Common Stock (MU)**  
Bid: \$97.55 X 100.0 Ask: \$97.75 X 25.0 Volume: 18,560,308  
52 Week Range: 79.15 - 157.54 High/Low: 95.38 - 97.41

My Quotes: MU BIDU ADBE EBAY BIIB AMAT AAPL AMZN AMGN MOMO TSLA PYPL NVDA NFLX KHC COIN MSTR AVGO VTRS LI AMD VRTX WD

Quotes  
Summary  
Real-Time  
After-Hours  
Pre-Market  
Charts

**Micron Technology, Inc. Common Stock (MU)**

1D 5D 1M 6M YTD 1Y 5Y MAX

<https://www.nasdaq.com/market-activity/stocks/mu>

**QUALCOMM ISIN US7475251036**

trading.finam.ru/profile/\_MMBZ-QCOM-RM.MMBZ

портфель: инвест... | Моя электронная... | Поиск акций | Booking.com: Отел... | Результаты поиско... | Киберленкинга пре...

Заблوكированные инструменты MM...  
 - Intel Cash Eq... 18,35 руб  
 - QUALCOMM ... 5 000,00 руб  
 - Zoom Video ... 1 710,00 руб  
 - Micron Techn... 3 000,00 руб  
 - Kinder Morga... 610,39 руб  
 - AT&T MO... 800,00 руб  
 - Amgen MOEX ... 6 400,00 руб  
 - Biogen MOEX ... 5 700,00 руб  
 - Western Digma... 2 300,00 руб  
 - Alphabet clas... 10 000,00 руб

**QUALCOMM MOEX BLOCKED** 5 000,00 руб  
 .MMBZ - QCOM-RM.MMBZ  
 НТ | 0 6 000,00 Н 6 000,00 L 6 000,00 С 6 000,00 + 0,00% V 5

6250,00  
6000,00  
5750,00  
5500,00  
5250,00  
5000,00  
4750,00  
4500,00  
4250,00  
4000,00  
3750,00

3 900,00 52 недели 6 000,00

Статус	Торги	Инфо	Дивиденды	Эмит
Последняя цена	5 000,00 x 2			
Изменение цены	0,00 (0,00%)			
Открытие	5 000,00			
Максимум	5 000,00			
Минимум	5 000,00			
Дневной диапазон, %	0,00%			
Пред. закрытие	5 000,00			
Объем	2			
Средний объем (52W)	3			
Оборот	—			
Рын. капитализация	0			
Изменение	12:26:33 GMT+3			

768837REAB3  
 Портфель Заявки История

Местное время 14.01.2025, 20:25:41

[https://trading.finam.ru/profile/\\_MMBZ-QCOM.MMBZ](https://trading.finam.ru/profile/_MMBZ-QCOM.MMBZ)

nasdaq.com/market-activity/stocks/qcom

Яндекс | Яндекс Маркет | Gmail | YouTube | Maps | News | Translate

**\$159.7737**  
▲ +0.2437 +0.15%  
Jan 14, 2025 4:35 PM ET

\$159.53  
▲ +2.40 +1.53%  
Closed at Jan 14, 2025 4:00 PM ET

Nasdaq Listed Nasdaq 100

**QUALCOMM Incorporated Common Stock (QCOM)**  
Bid: \$159.75 X 10.0 Ask: \$160.50 X 20.0 Volume: 6,458,982  
52 Week Range: 137.35 - 230.63 High/Low: 156.55 - 161.01

My Quotes: QCOM MU BIDU ADBE EBAY BIIB AMAT AAPL AMZN AMGN MOMO TSLA PYPL NVDA NFLX KHC COIN MSTR AVGO VTRS LI AMD VR

Quotes  
Summary  
Real-Time  
After-Hours

**QUALCOMM Incorporated Common Stock (QCOM)**

1D 5D 1M 6M YTD 1Y 5Y MAX

<https://www.nasdaq.com/market-activity/stocks/qcom>

**Take-Two ISIN US8740541094**

trading.finan.ru/profile/MMBZ-TTWO-RM.MMBZ

Take-Two Interactive MOEX BLOC 5 000,00 P

MMBZ - TTWO-RM.MMBZ

Заблокированные инструменты ММ...

- Vertex Pharm... 10 300,00 P (-47,00 P (0,45%))
- IBM MOEX BL... 7 300,00 P (0,00%)
- FinEx Develop... 24,48 P (+0,98 P (2,34%))
- Take-Two Inte... 5 000,00 P (0,00%)
- Delta Air Lines... 1 393,27 P (+58,30 P (4,37%))
- FinEx Cash Eq... 718,38 P (-22,90 P (3,09%))
- QUALCOMM ... 5 000,00 P (0,00%)
- Zoom Video ... 1 710,00 P (+160,00 P (10,32%))
- Micron Techn... 3 000,00 P (0,00%)
- Kinder Morga... 610,39 P (-189,61 P (29,76%))

HT

0 8 000,00 H 8 000,00 L 8 000,00 C 8 000,00 + 0,00% V 5

25 дек 11:00 2024 сен окт ноя 2025

768837REAB3

Профиль Заявки История

Статус	Торги	Инфо	Дивиденды	Эмит
3 000,00	52 недели	5 000,00		
Последняя цена	5 000,00 x 8			
Изменение цены	0,00 (0,00%)			
Открытие	5 000,00			
Максимум	5 000,00			
Минимум	5 000,00			
Дневной диапазон, %	0,00%			
Пред. закрытие	5 000,00			
Объем	9			
Средний объем (52W)	2			
Оборот	—			
Рын. капитализация	0			
Изменение	14:25:49 GMT+3			

Местное время 14.01.2025, 20:24:09

<https://trading.finan.ru/profile/MMBZ-TTWO.MMBZ>



nasdaq.com/market-activity/stocks/ttwo

Yandex | Yandex Market | Gmail | YouTube | Maps | News | Translate

**\$180.13**  
 ▲ +0.10 +0.06%  
 Jan 14, 2025 4:35 PM ET

\$180.03  
 ▲ +1.27 +0.71%  
 Closed at Jan 14, 2025 4:00 PM ET

Nasdaq Listed Nasdaq 100  
**Take-Two Interactive Software, Inc. Common Stock (TTWO)**  
 Bid: \$180.13 X 347 Ask: \$181.00 X 1 Volume: 876,124  
 52 Week Range: 135.24 - 192.14 High/Low: 178.65 - 181.53

My Quotes: TTWO QCOM MU BIDU ADBE EBAY BIIB AMAT AAPL AMZN AMGN MOMO TSLA PYPL NVDA NFLX KHC COIN MSTR AVGO VTRS LI F

Quotes  
 Summary  
 Real-Time  
 After-Hours  
 Pre-Market

**Take-Two Interactive Software, Inc. Common Stock (TTWO)**

1D 5D 1M 6M YTD 1Y 5Y MAX

<https://www.nasdaq.com/market-activity/stocks/ttwo>

**Vertex ISIN US92532F1003**

trading.finam.ru/profile/\_MMBZ-VRTX-RM.MMBZ

Моя электронная... Поиск акций Booking.com: Отели... Результаты поиско... КиберЛенинка пр...

Заблокированные инструменты MM... Vertex Pharm... 10 300,00 P -47,00 P (0,45%) Заявка

Vertex Pharm... 10 300,00 P -47,00 P (0,45%)

IBM MOEX BL... 7 300,00 P 0,00%

FinEx Develop... 24,48 P +0,56 P (2,34%)

Take-Two Inte... 5 000,00 P 0,00%

Delta Air Lines... 1 393,27 P +58,39 P (4,37%)

FinEx Cash Eq... 718,38 P -22,00 P (3,09%)

QUALCOMM ... 5 000,00 P 0,00%

Zoom Video ... 1 710,00 P +160,00 P (10,32%)

Micron Techn... 3 000,00 P 0,00%

Kinder Morga... 610,39 P -189,61 P (23,70%)

Vertex Pharmaceuticals MOEX BL 10 300,00 P -47,00 P (0,45%)

НТ

0 10 300,00 Н 10 300,00 L 10 300,00 С 10 300,00 + 0,00% V 2

+132,52% 13849,32

22000,00 9 603,95 52 недели 23 000,00

20000,00 Последняя цена 10 300,00 x 1

18000,00 Изменение цены -47,00 (-0,45%)

16000,00 Открытие 10 300,00

14000,00 Максимум 10 300,00

12000,00 Минимум 10 300,00

Дневной диапазон, % 0,00%

Пред. закрытие 10 347,00

Объем 2

Средний объем (52W) 1

Оборот -

Рыч. капитализация 0

Изменение 14:30:16 GMT+3

Оценка За все время Свободно 0%

768837REAV3

Портфель Заявки История

Местное время 14.01.2025, 20:27:39

[https://trading.finam.ru/profile/\\_MMBZ-VRTX.MMBZ](https://trading.finam.ru/profile/_MMBZ-VRTX.MMBZ)



nasdaq.com/market-activity/stocks/vrtx

Яндекс | Яндекс Маркет | Gmail | YouTube | Maps | News | Translate

**\$411.66**  
Jan 14, 2025 4:36 PM ET

**\$411.66**  
▼ -1.71 -0.41%  
Closed at Jan 14, 2025 4:00 PM ET

Nasdaq Listed Nasdaq 100

**Vertex Pharmaceuticals Incorporated Common Stock (VRTX)**  
Bid: \$411.66 X 107 Ask: \$421.00 X 30 Volume: 1,375,661  
52 Week Range: 377.85 - 519.88 High/Low: 408.09 - 414.50

My Quotes: VRTX TTWO QCOM MU BIDU ADBE EBAY BIIB AMAT AAPL AMZN AMGN MOMO TSLA PYPL NVDA NFLX KHC COIN MSTR AVGO VTI

Quotes  
Summary  
Real-Time  
After-Hours  
Pre-Market  
Charts

**Vertex Pharmaceuticals Incorporated Common Stock (VRTX)**

1D 5D 1M 6M YTD 1Y 5Y MAX

<https://www.nasdaq.com/market-activity/stocks/vrtx>

**Zoom Video ISIN US98980L1017**

trading.fina.ru/pro/file/\_MMBZ-ZM-RM.MMBZ

Zoom Video MOEX BLOCKED 1 710,00 P  
+160,00 P (10,3%) Заявка

1800,00  
1710,00  
1600,00  
1500,00  
1400,00  
1300,00  
1200,00  
1100,00

2024 2 апр 14:00 июл окт 2025

768837REAV3  
Портфель Заявки История

Станок	Торги	Инфо	Дивиденды	Эмит
1 077,78	52 недели	1 710,00		
Последняя цена		1 710,00		
Изменение цены		160,00 (10,32%)		
Открытие		—		
Максимум		—		
Минимум		—		
Дневной диапазон, %		—		
Пред. закрытие		1 710,00		
Объем		—		
Средний объем (52W)		5		
Оборот		—		
Рын. капитализация		0		
Изменение		13 янв., 14:01:53 GMT+3		

Оценка: За все время: Особливо: 0%

Местное время: 14.01.2025, 20:26:24

nasdaq.com/market-activity/stocks/zm

Яндекс | Яндекс Маркет | Gmail | YouTube | Maps | News | Translate

**\$79.22**  
▲ +0.02 +0.03%  
Jan 14, 2025 4:37 PM ET

Nasdaq Listed  
**Zoom Communications, Inc. Class A Common Stock (ZM)**  
Bid: \$78.84 X 4.0 Ask: \$80.00 X 50.0 Volume: 1,536,636  
52 Week Range: 55.06 - 92.80 High/Low: 78.53 - 80.24

My Quotes: ZM VRTX TTWO QCOM MU BIDU ADBE EBAY BIIB AMAT AAPL AMZN AMGN MOMO TSLA PYPL NVDA NFLX KHC COIN MSTR AVGO

Quotes  
Summary  
Real-Time  
After-Hours  
Pre-Market

**Zoom Communications, Inc. Class A Common Stock (ZM)**

1D 5D 1M 6M YTD 1Y 5Y MAX

<https://www.nasdaq.com/market-activity/stocks/zm>

РЫНОЧНЫЕ ДАННЫЕ НА 10.01.2025 г.

Alibaba ISIN US01609W1027

trading.fina.ru/profile/\_MMBZ-BABA-RM.MMBZ

Alibaba MOEX BLOCKED 2 700,00 P

Заблокированные инструменты ММ...

- Vipshop Holdi... 350,00 P (+20,00 P (8,06%))
- Applied Mate... 5 000,00 P (-1 000,00 P (18,67%))
- Alibaba MOEX... 2 700,00 P (0,00%)
- Amazon MOE... 11 000,00 P (0,00%)
- Apple MOEX... 10 000,00 P (+3 000,00 P (42,86%))
- Amgen MOEX... 6 400,00 P (+89,27 P (1,37%))
- Biogen MOEX... 5 700,00 P (+200,00 P (3,64%))
- Taiwan Seml... 6 000,00 P (-1 500,00 P (20,00%))
- Li Auto MOEX... 531,17 P (-48,85 P (9,42%))
- Western Digma... 2 300,00 P (0,00%)

Alibaba MOEX BLOCKED 2 700,00 P

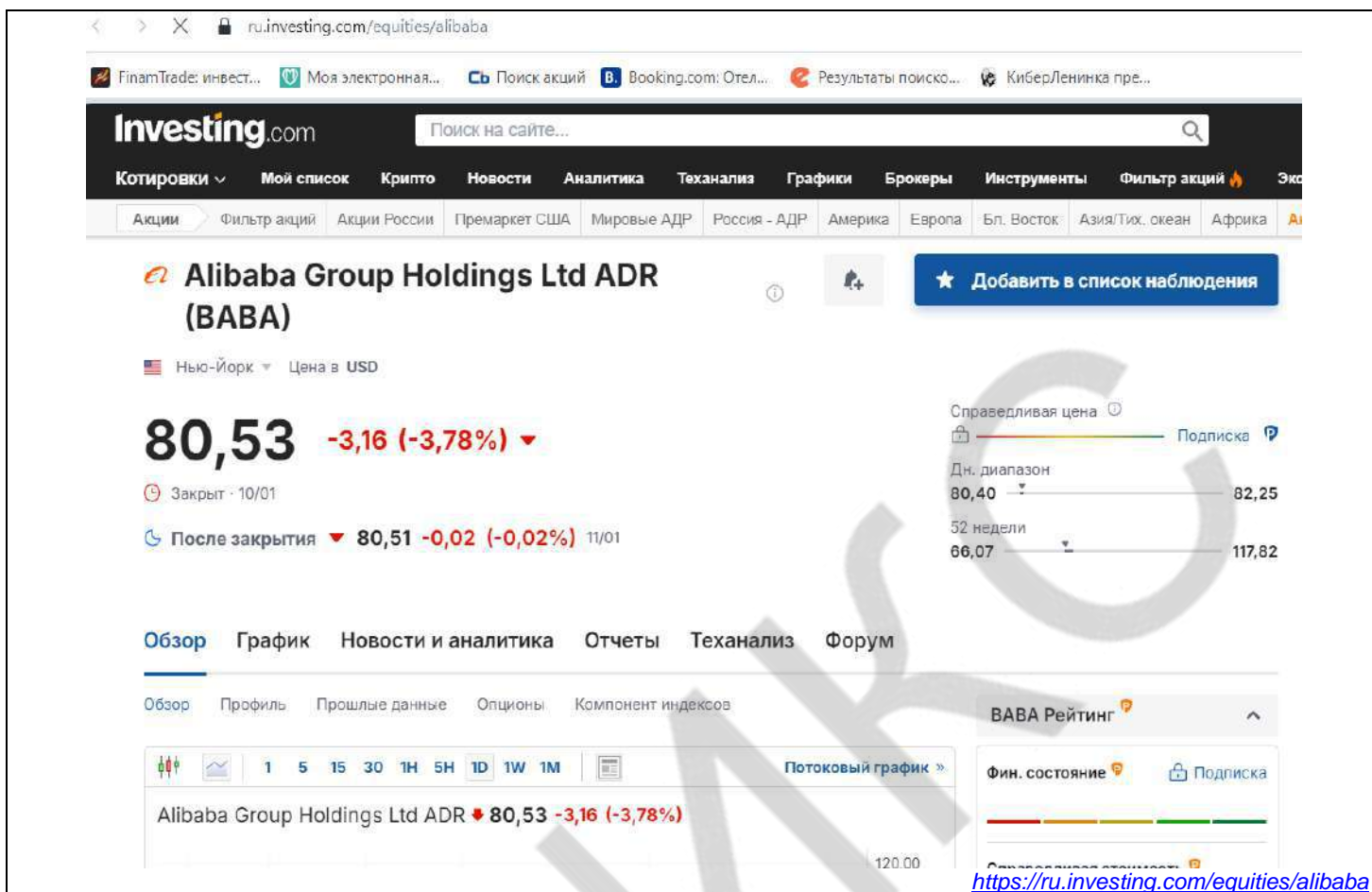
График: 15 авг 14:00, 16 сен 14:00, 24 сен 12:00, 22 окт 13:00, 7 ноя 16:00, 2 дек 15:00, 2025

768837REAB3

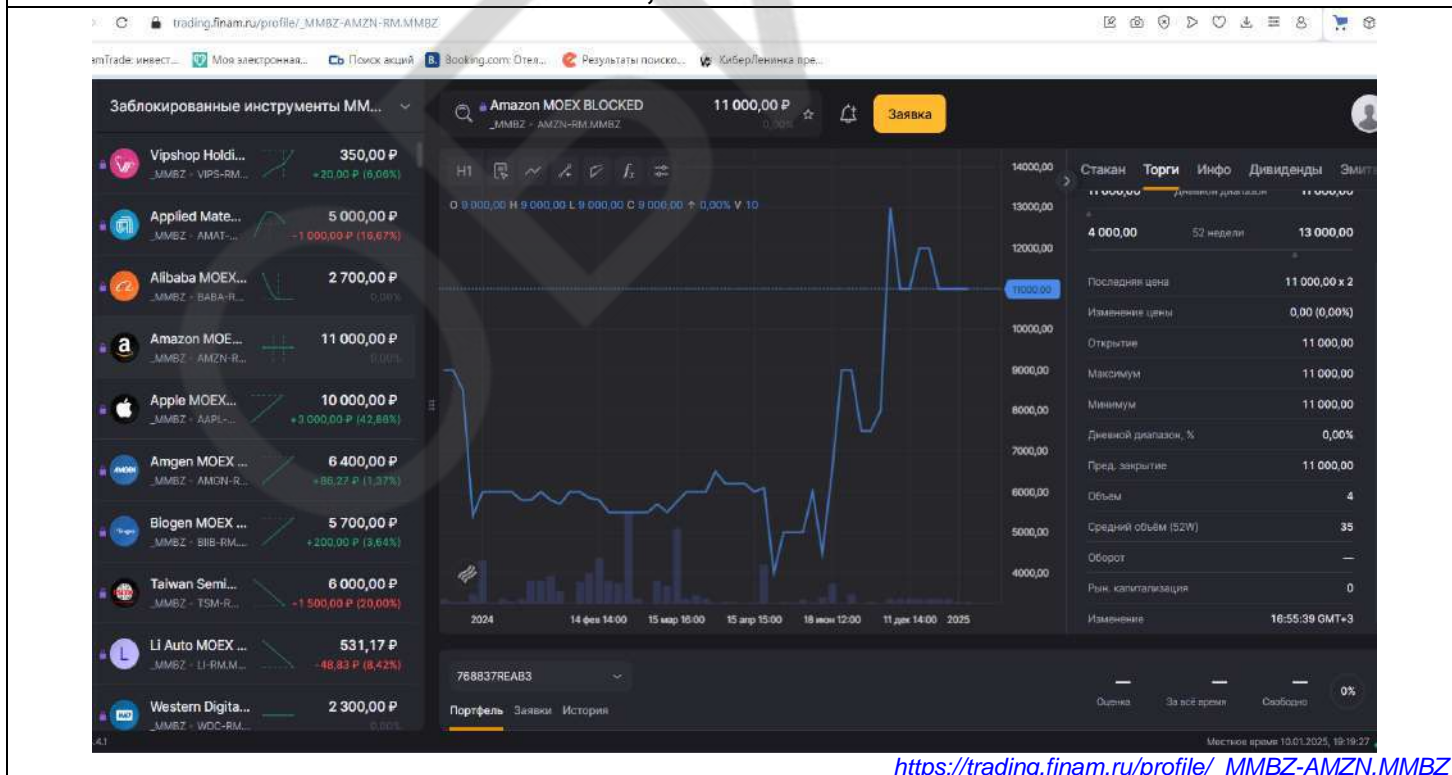
Портфель Заявка История

Местное время 10.01.2025, 16:18:53

[https://trading.fina.ru/profile/\\_MMBZ-BABA-RM.MMBZ](https://trading.fina.ru/profile/_MMBZ-BABA-RM.MMBZ)



### Amazon.com, Inc. ISIN US0231351067





nasdaq.com/market-activity/stocks/amzn/historical

Яндекс Яндекс Маркет Gmail YouTube Maps News Translate

**218,94 \$**  
 -3.19 -1,44%  
 12 января 2025 г.

Листинг Nasdaq Nasdaq 100  
**Обыкновенные акции Amazon.com, Inc. (AMZN)**  
 Объем: 36,811,525 Диапазон 52 недель: 148.21 - 233.00

Исторические цитаты: АМЗН АМГН ЕВАУ БИИБ ААГЛ МОМО ТСЛА РУПЛ НВДА НФЛХ КХХ МОНЕТА МСТР АВГО ВТРС ЛИ АМАТ АМД МУ VRTX ML

Кавычки  
 Краткое содержание  
 В реальном времени  
 После работы  
 Допродажный  
 Диаграммы

АМЗН / Исторические цитаты  
**Исторические котировки акций Amazon.com, Inc. (AMZN)**

1M 6M С начала года на сегодняшний день 1 год 5 лет МАКС Загрузить исторические данные

Дата	Закреть/Последний	Объем	Открыть	Высокий	Низкий
01/10/2025	218,94 \$	36,811,530	221,46 долл. США	\$221.71	216,50 \$

<https://www.nasdaq.com/market-activity/stocks/amzn>

**Amgen ISIN US0311621009**

trading.finam.ru/profile/MMBZ-AMGN-RM.MMBZ

Amgen MOEX BLOCKED 6 400,00 P +86.27 P (1,37%) Заявка

Мои инструменты

- Vipshop Holdi... 350,00 P +20,00 P (6,06%)
- Applied Mate... 5 000,00 P -1 000,00 P (-16,67%)
- Alibaba MOEX... 2 700,00 P 0,00%
- Amazon MOE... 11 000,00 P 0,00%
- Apple MOEX... 10 000,00 P +3 000,00 P (42,86%)
- Amgen MOEX ... 6 400,00 P +86,27 P (1,37%)
- Biogen MOEX ... 5 700,00 P +200,00 P (3,64%)
- Taiwan Sem... 6 000,00 P -1 500,00 P (-20,00%)
- Li Auto MOEX ... 531,17 P -48,83 P (9,42%)
- Western Diga... 2 300,00 P 0,00%

Amgen MOEX BLOCKED  
 H1  
 0 12 000,00 H 12 000,00 L 12 000,00 C 12 000,00 + 0,00% V 2

Стакан	Торги	Инфо	Дивиденды	Эмит
6 313,73	52 недели	12 000,00		
Последняя цена		6 400,00 x 1		
Изменение цены		86,27 (1,37%)		
Открытие		6 400,00		
Максимум		6 400,00		
Минимум		6 400,00		
Дневной диапазон, %		0,00%		
Пред. закрытие		6 400,00		
Объем		1		
Средний объем (52W)		1		
Оборот		—		
Рыч. капитализация		0		
Изменение		9 янв., 14:46:02 GMT+3		

768837REAB3  
 Портфель Заявки История

Местное время 30.01.2025, 19:20:40

<https://trading.finam.ru/profile/MMBZ-AMGN-RM.MMBZ>



nasdaq.com/market-activity/stocks/amgn/historical

Яндекс | Яндекс Маркет | Gmail | YouTube | Maps | News | Translate

**\$262.23**  
 ▼ -1.98 -0.75%  
 Jan 12, 2025

Nasdaq Listed Nasdaq 100  
**Amgen Inc. Common Stock (AMGN)**  
 Volume: 2,721,957 52 Week Range: 253.30 - 346.85

Historical Quotes: **AMGN** AMZN EBAY BIIB AAPL MOMO TSLA PYPL NVDA NFLX KHC COIN MSTR AVGO VTRS LI AMAT AMD MU VRTX WDC PAR

Quotes  
[Summary](#)  
[Real-Time](#)  
[After-Hours](#)  
[Pre-Market](#)  
[Charts](#)  
[News & Analysis](#)

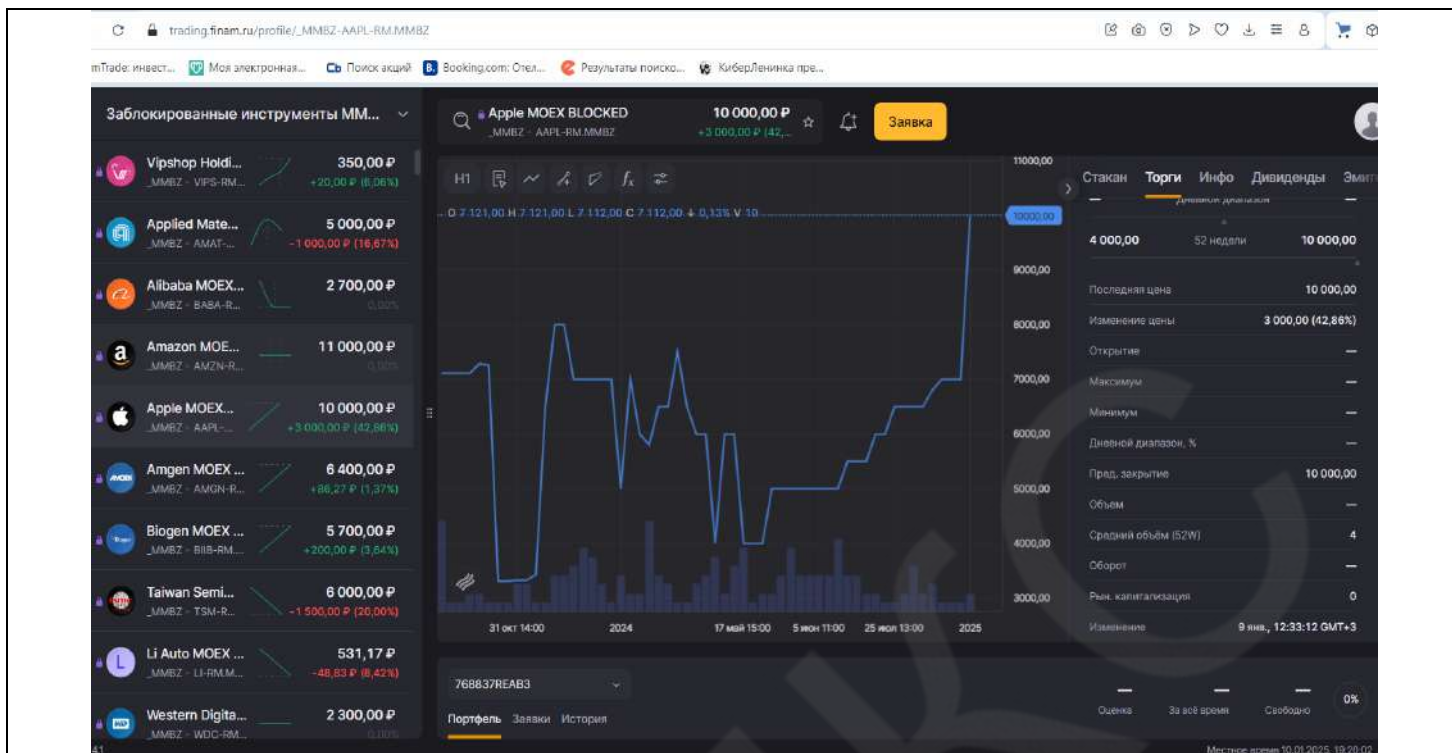
AMGN / Historical Quotes  
**Amgen Inc. Common Stock (AMGN) Historical Quotes**

1M 6M YTD 1Y 5Y MAX [Download historical data](#)

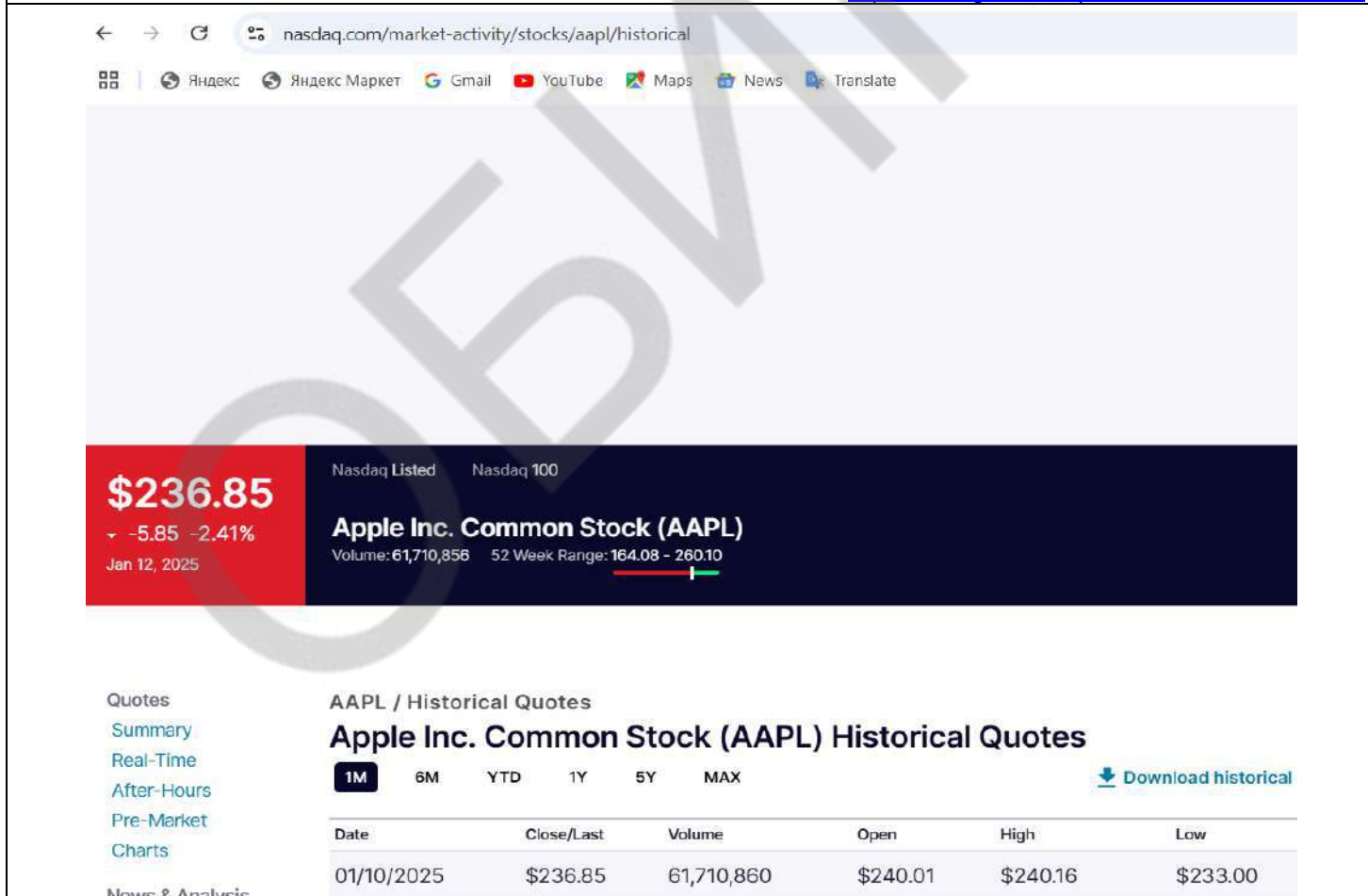
Date	Close/Last	Volume	Open	High	Low
01/10/2025	\$262.23	2,721,957	\$260.79	\$264.79	\$260.55

<https://www.nasdaq.com/market-activity/stocks/amg>

**Apple. Inc. ISIN US0378331005**

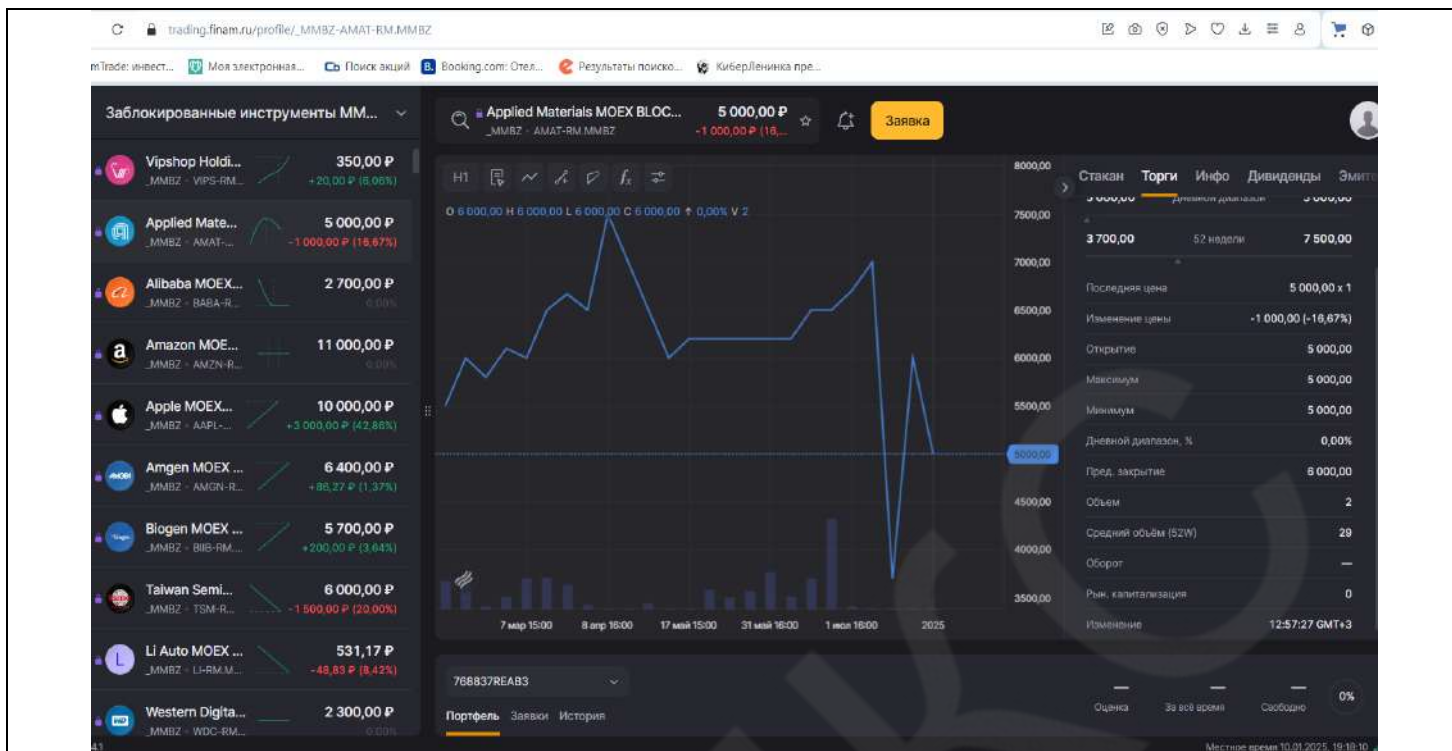


[https://trading.finam.ru/profile/\\_MMBZ-AAPL-RM.MMBZ](https://trading.finam.ru/profile/_MMBZ-AAPL-RM.MMBZ)

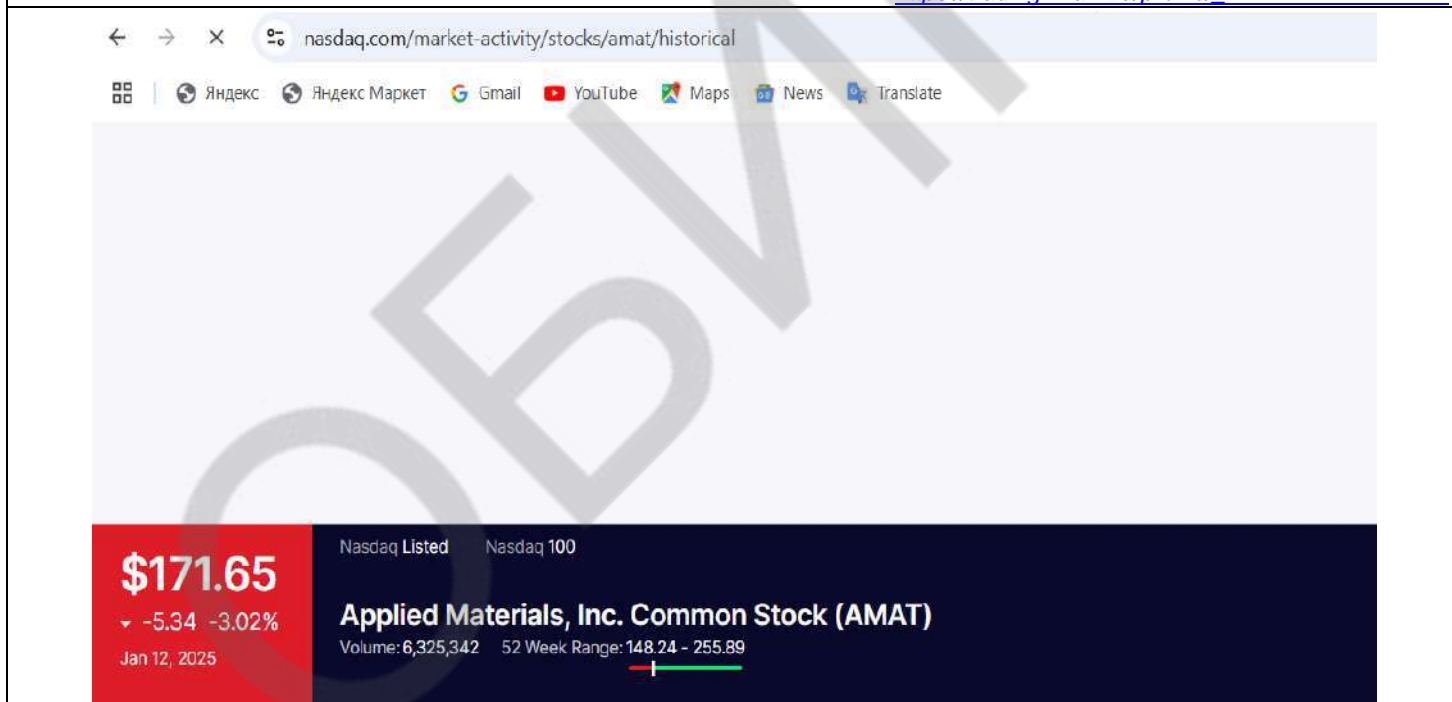


<https://www.nasdaq.com/market-activity/stocks/aapl>

Applied Materials, Inc. ISIN US0382221051



[https://trading.finam.ru/profile/\\_MMBZ-AMAT-RM.MMBZ](https://trading.finam.ru/profile/_MMBZ-AMAT-RM.MMBZ)



Historical Quotes: **AMAT** AAPL AMZN AMGN EBAY BIIB MOMO TSLA PYPL NVDA NFLX KHC COIN MSTR AVGO VTRS LI AMD MU VRTX WDC PAF

Quotes

- Summary
- Real-Time
- After-Hours
- Pre-Market
- Charts

AMAT / Historical Quotes

Applied Materials, Inc. Common Stock (AMAT) Historical Quotes

1M 6M YTD 1Y 5Y MAX

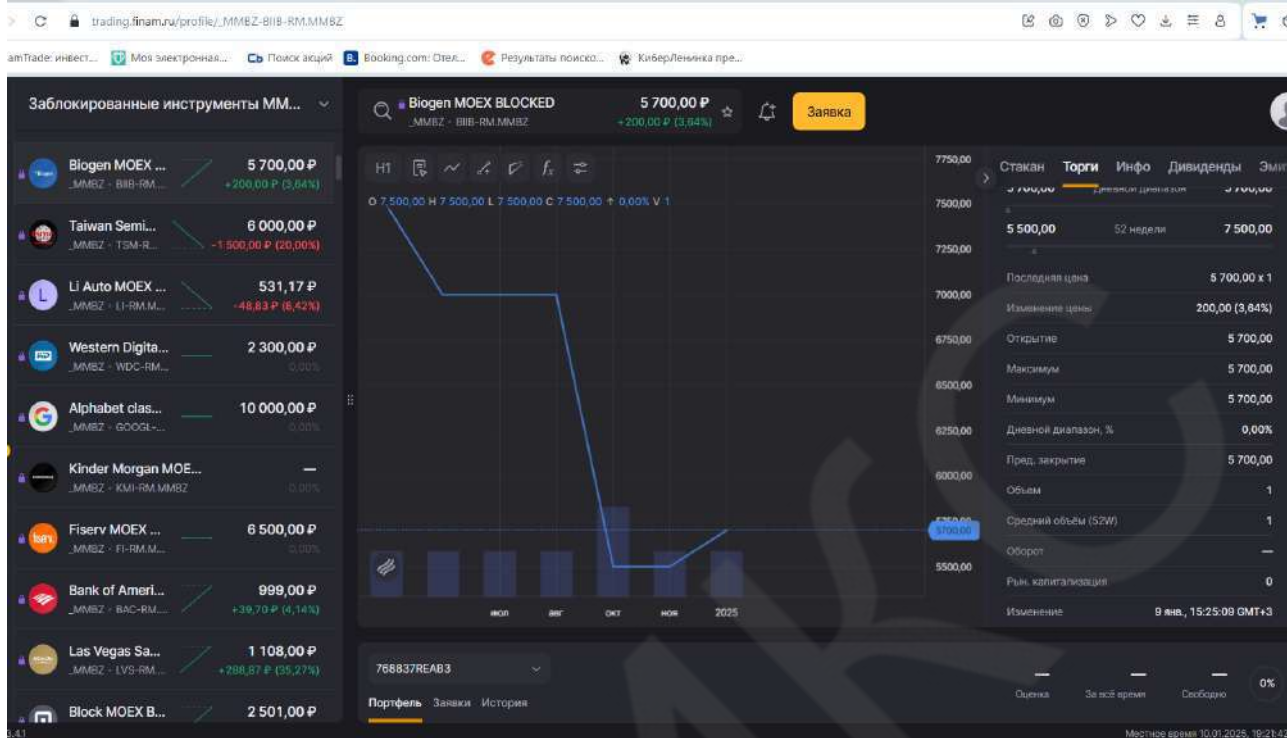
Download historical data

Date	Close/Last	Volume	Open	High	Low
01/10/2025	\$171.65	6,325,342	\$174.72	\$174.72	\$169.505


News & Analysis

<https://www.nasdaq.com/market-activity/stocks/amat>

### Biogen ISIN US09062X1037



<https://trading.finam.ru/profile/MMBZ-BIIB.MMBZ>



Historical Quotes: **BIIB** AMAT AAPL AMZN AMGN EBAY MOMO TSLA PYPL NVDA NFLX KHC COIN MSTR AVGO VTRS LI AMD MU VRTX WDC PAR

Quotes

- Summary
- Real-Time
- After-Hours
- Pre-Market
- Charts

News & Analysis

BIIB / Historical Quotes

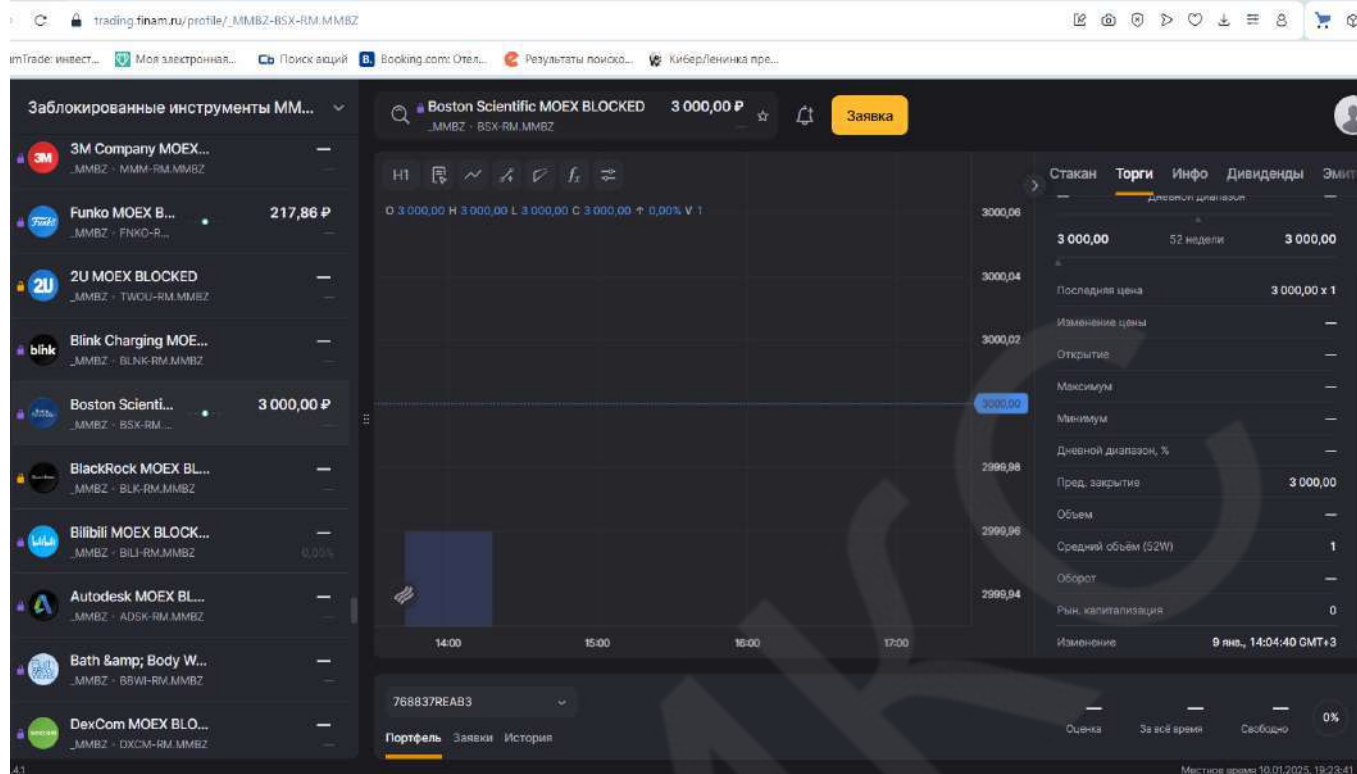
### Biogen Inc. Common Stock (BIIB) Historical Quotes

	1M	6M	YTD	1Y	5Y	MAX	
							<a href="#">Download historical</a>
Date	Close/Last	Volume	Open	High	Low		
01/10/2025	\$148.82	1,256,392	\$149.18	\$150.20	\$147.65		

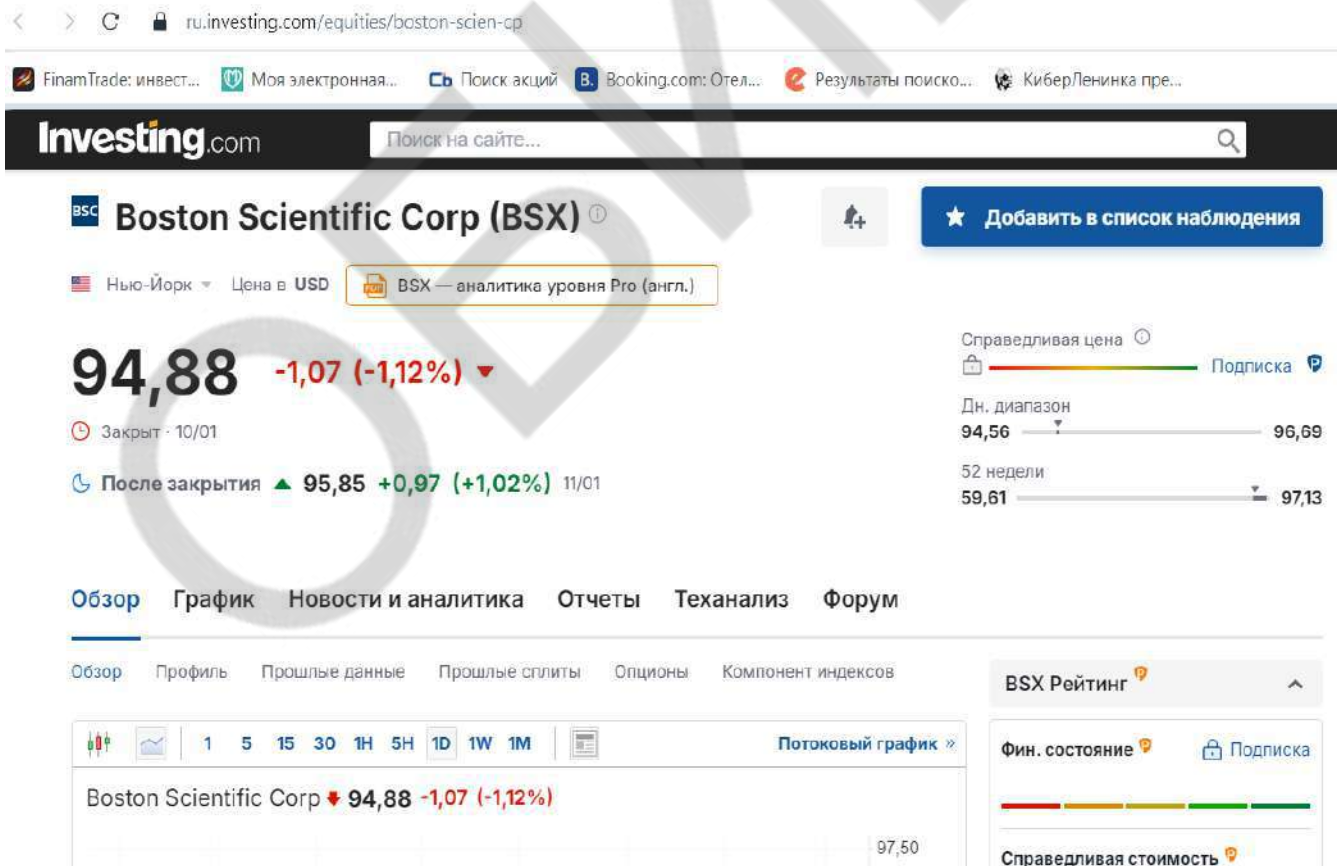
<https://www.nasdaq.com/market-activity/stocks/biib>



### Boston Scientific ISIN US1011371077

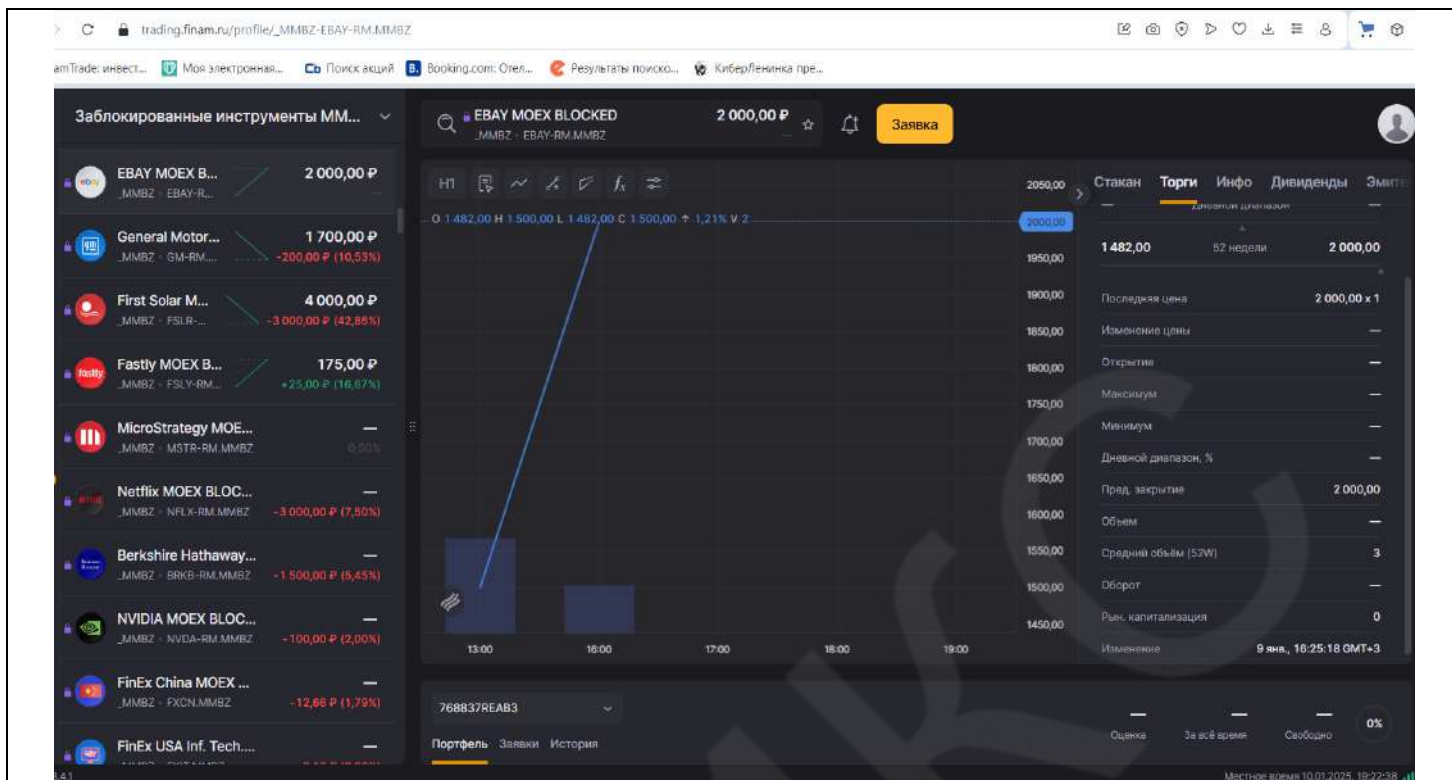


[https://trading.finam.ru/profile/\\_MMBZ-BSX-RM.MMBZ](https://trading.finam.ru/profile/_MMBZ-BSX-RM.MMBZ)

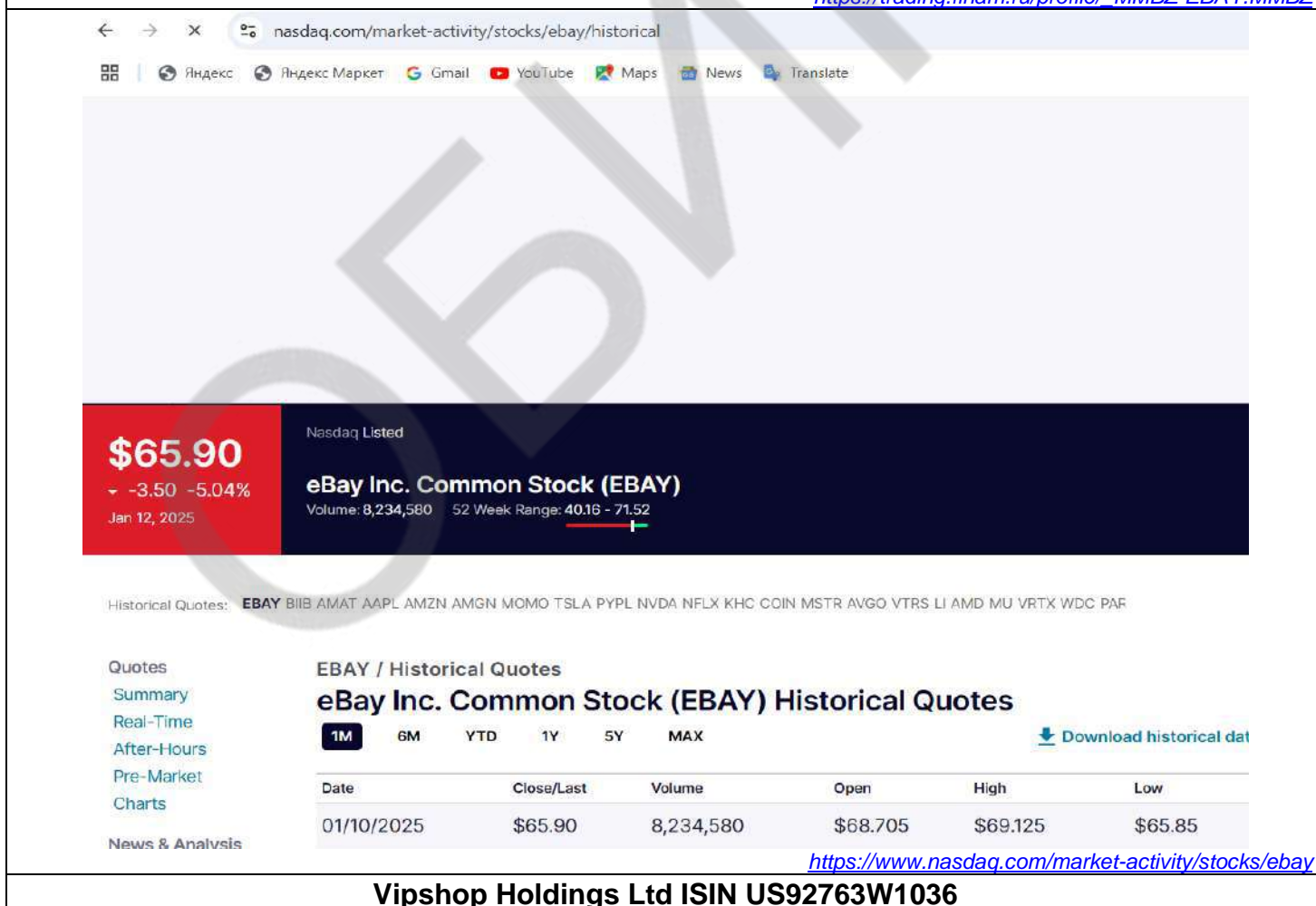


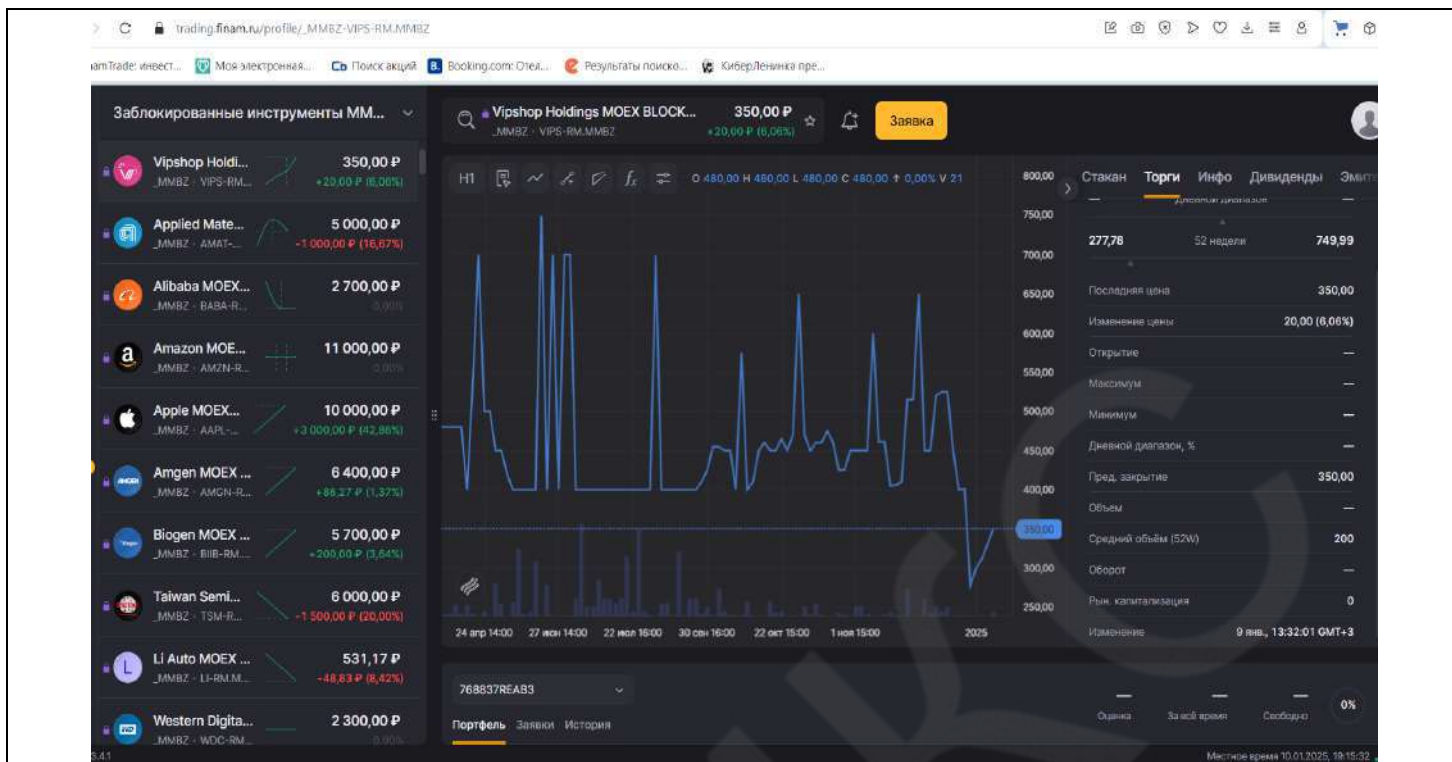
<https://ru.investing.com/equities/boston-sciencp>

### EBAY ISIN US2786421030

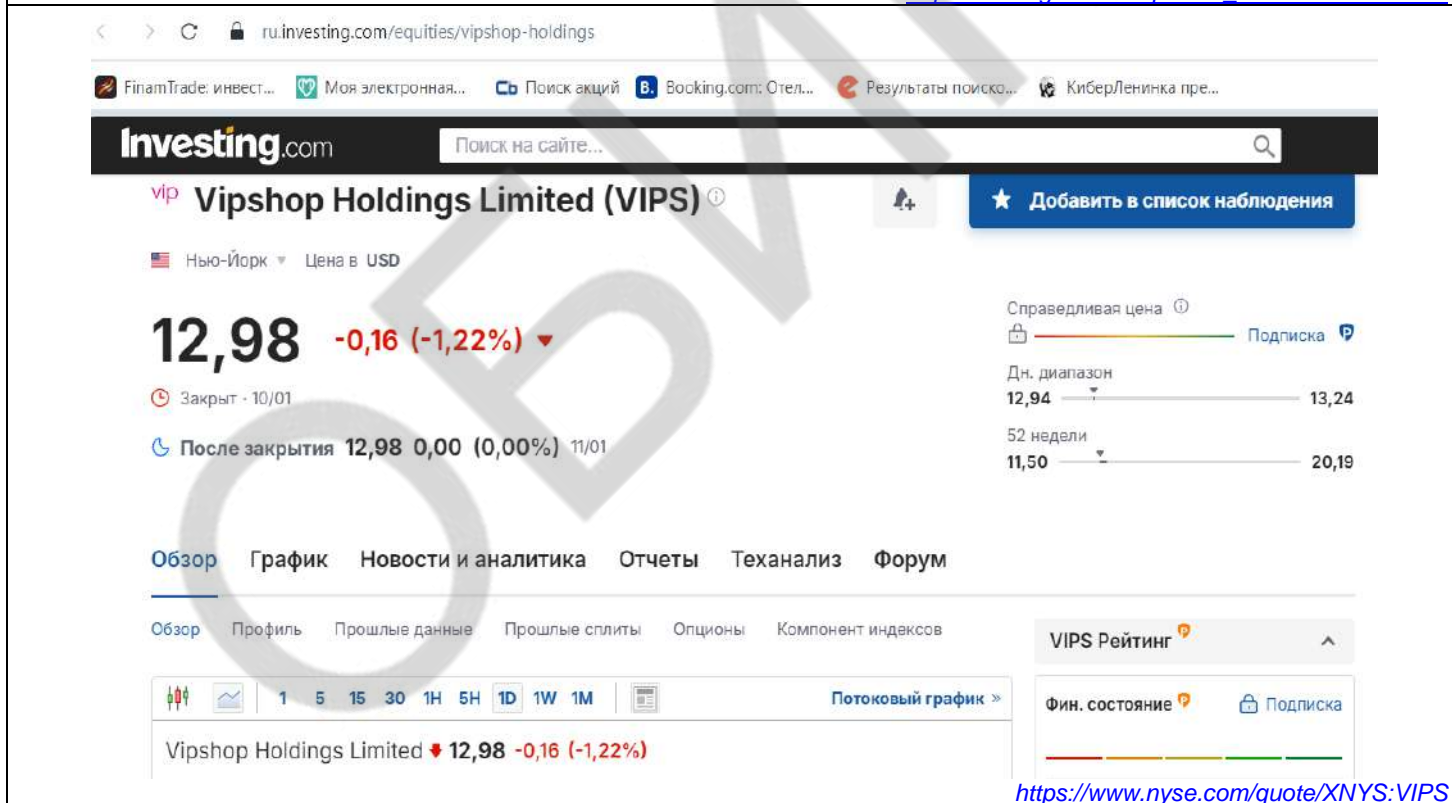


<https://trading.finam.ru/profile/MMBZ-EBAY.MMBZ>





<https://trading.finam.ru/profile/MMBZ-VIPS.MMBZ>

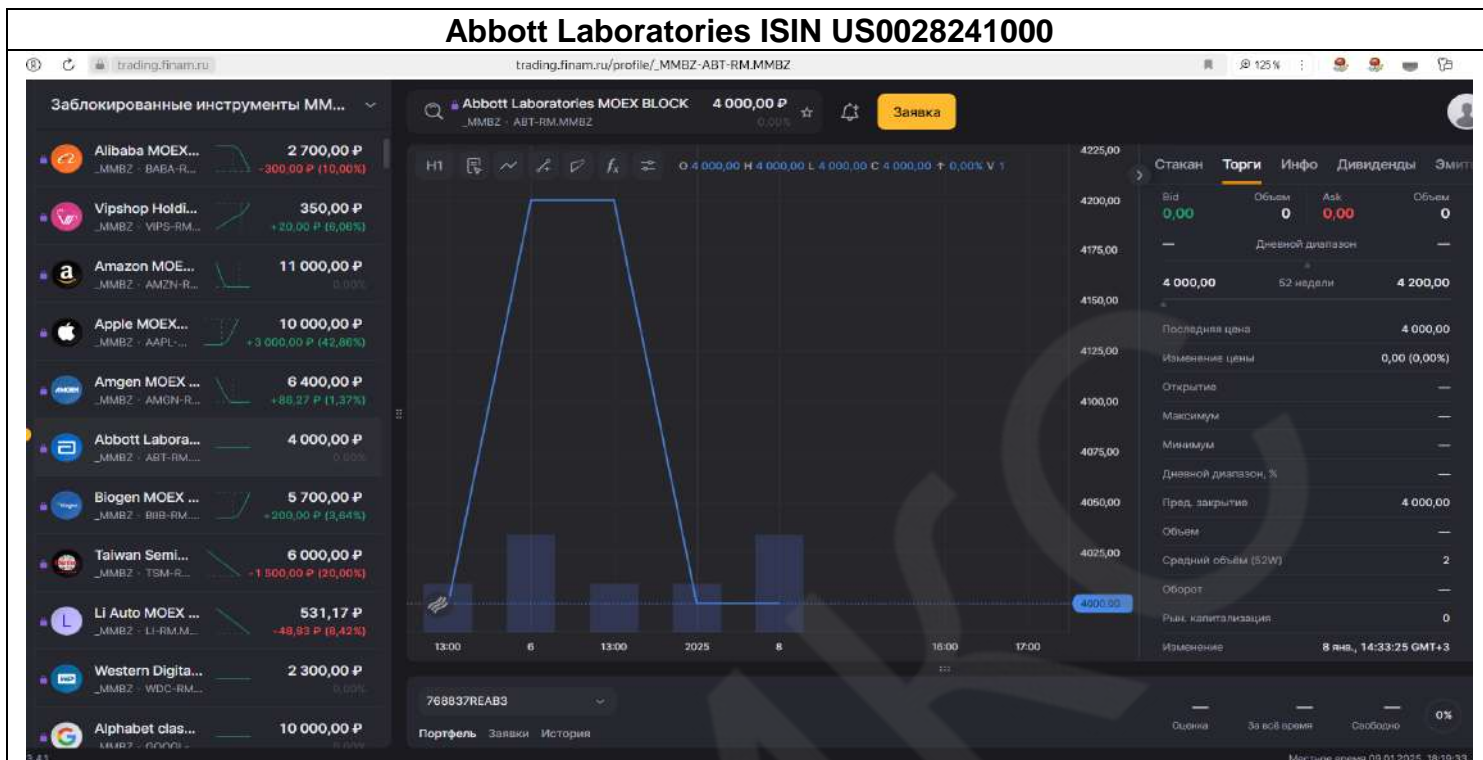


<https://www.nyse.com/quote/XNYS:VIPS>

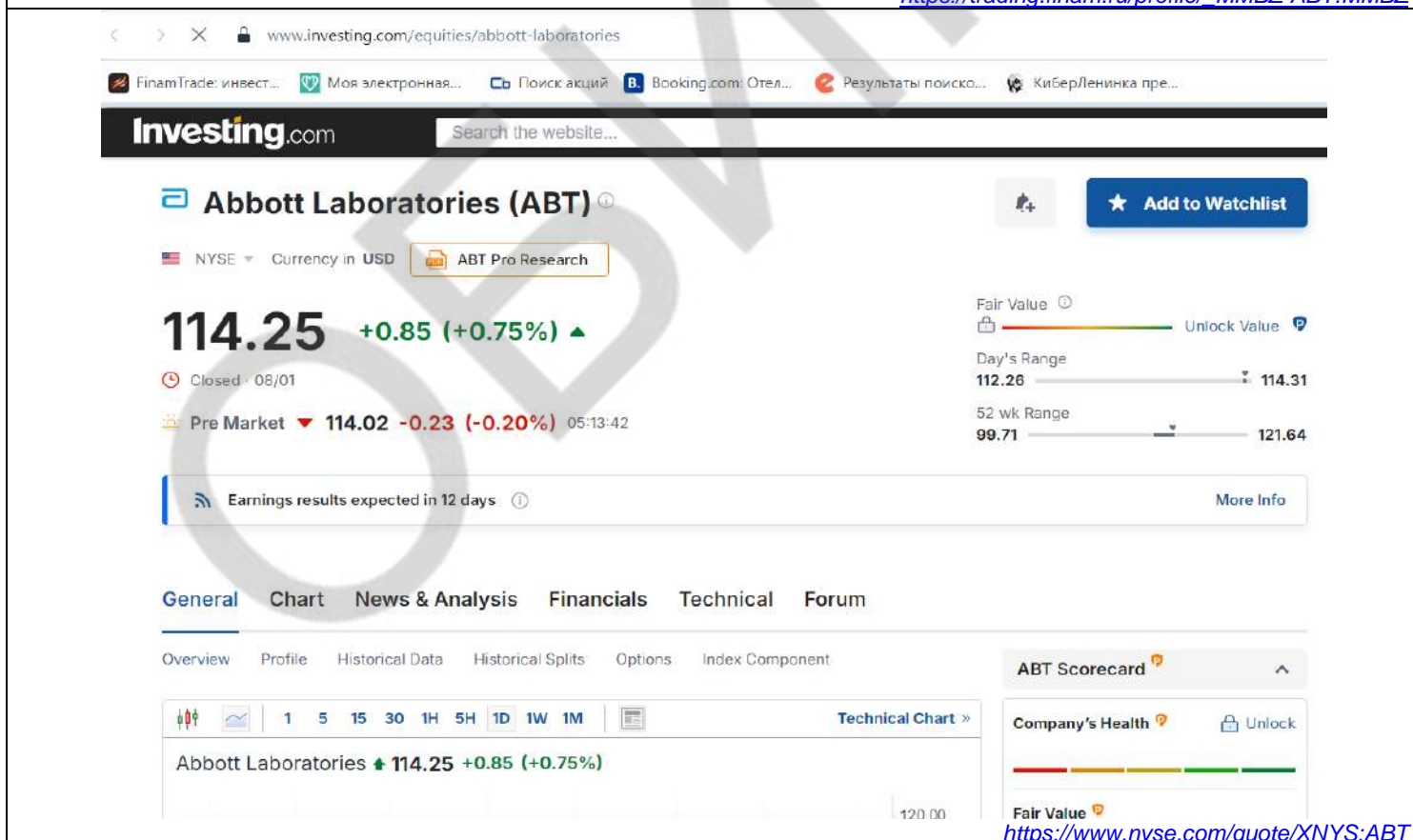


РЫНОЧНЫЕ ДАННЫЕ НА 09.01.2025 г.

Abbott Laboratories ISIN US0028241000



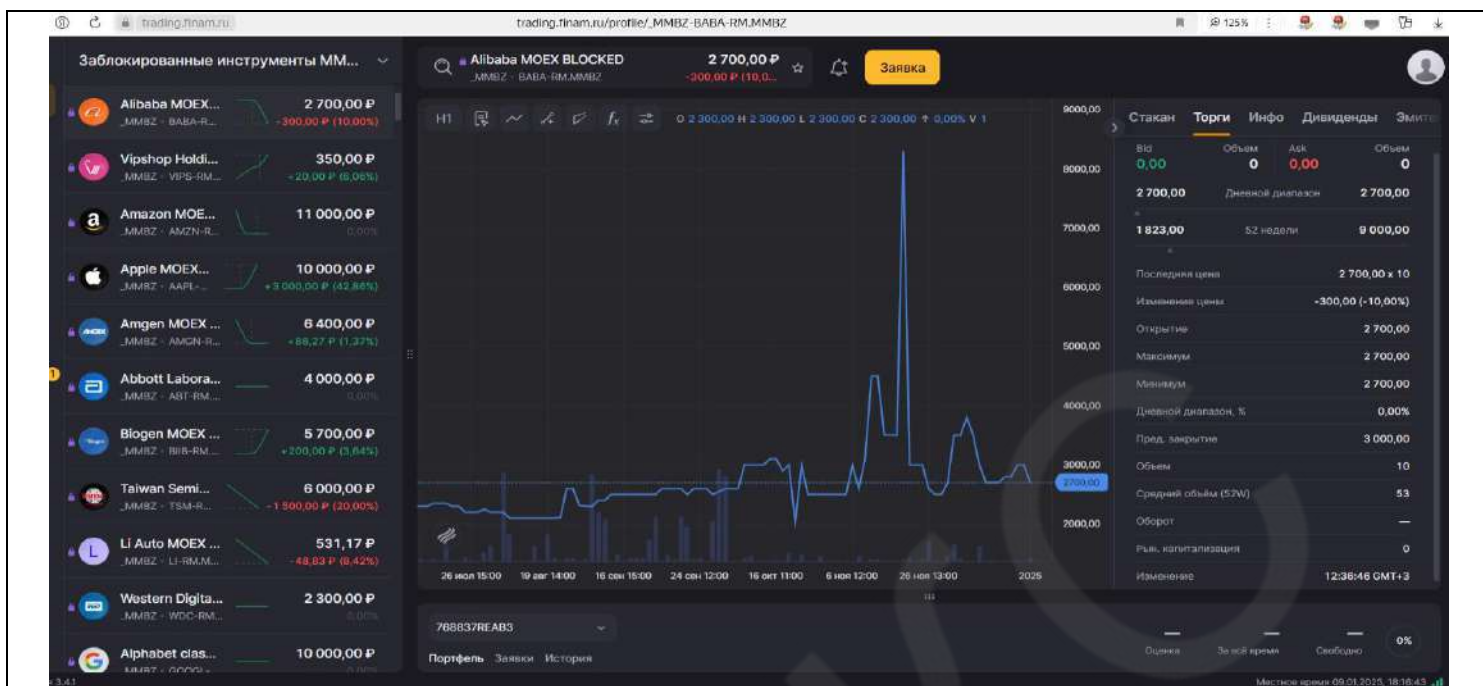
<https://trading.finam.ru/profile/MMBZ-ABT.MMBZ>



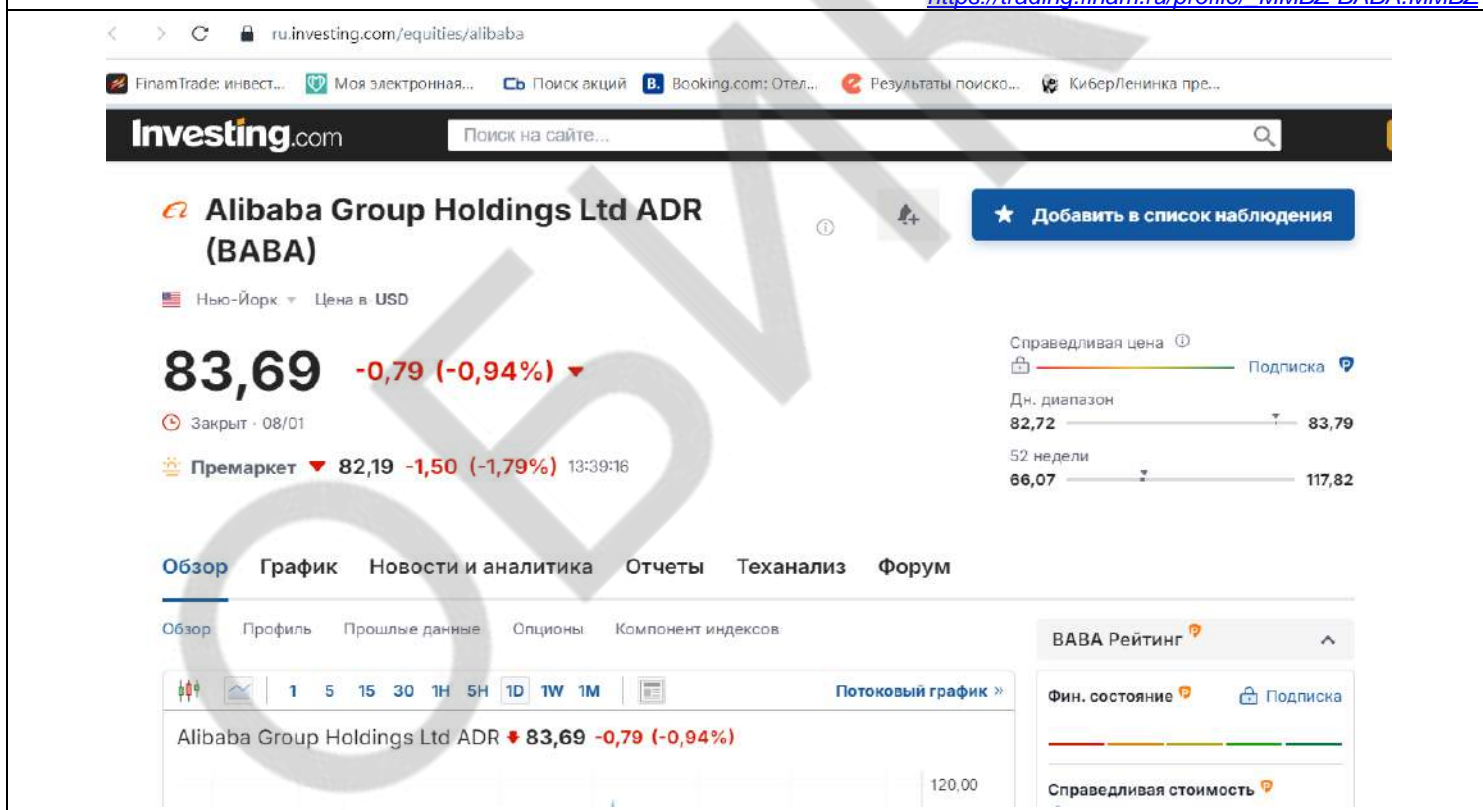
<https://www.nyse.com/quote/XNYS:ABT>

Alibaba ISIN US01609W1027



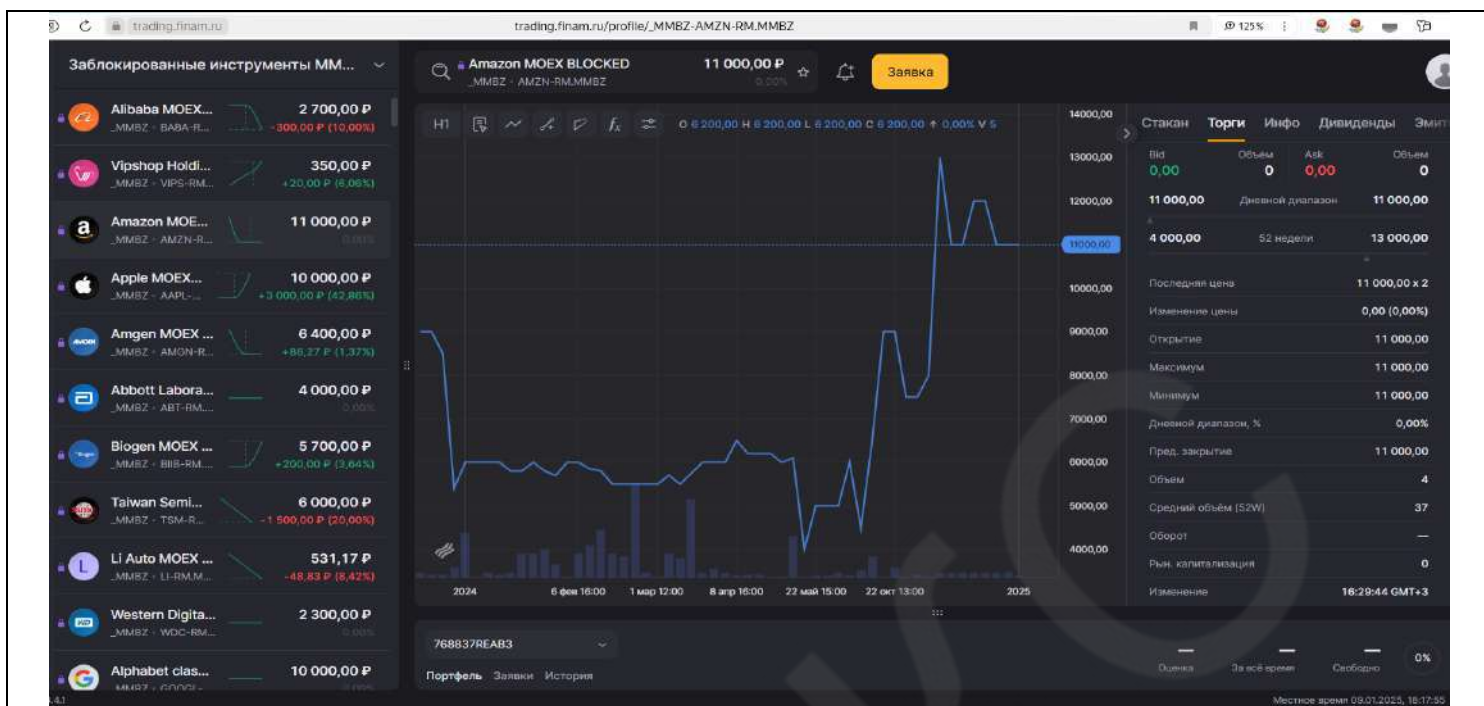


<https://trading.finam.ru/profile/ MMBZ-BABA.MMBZ>

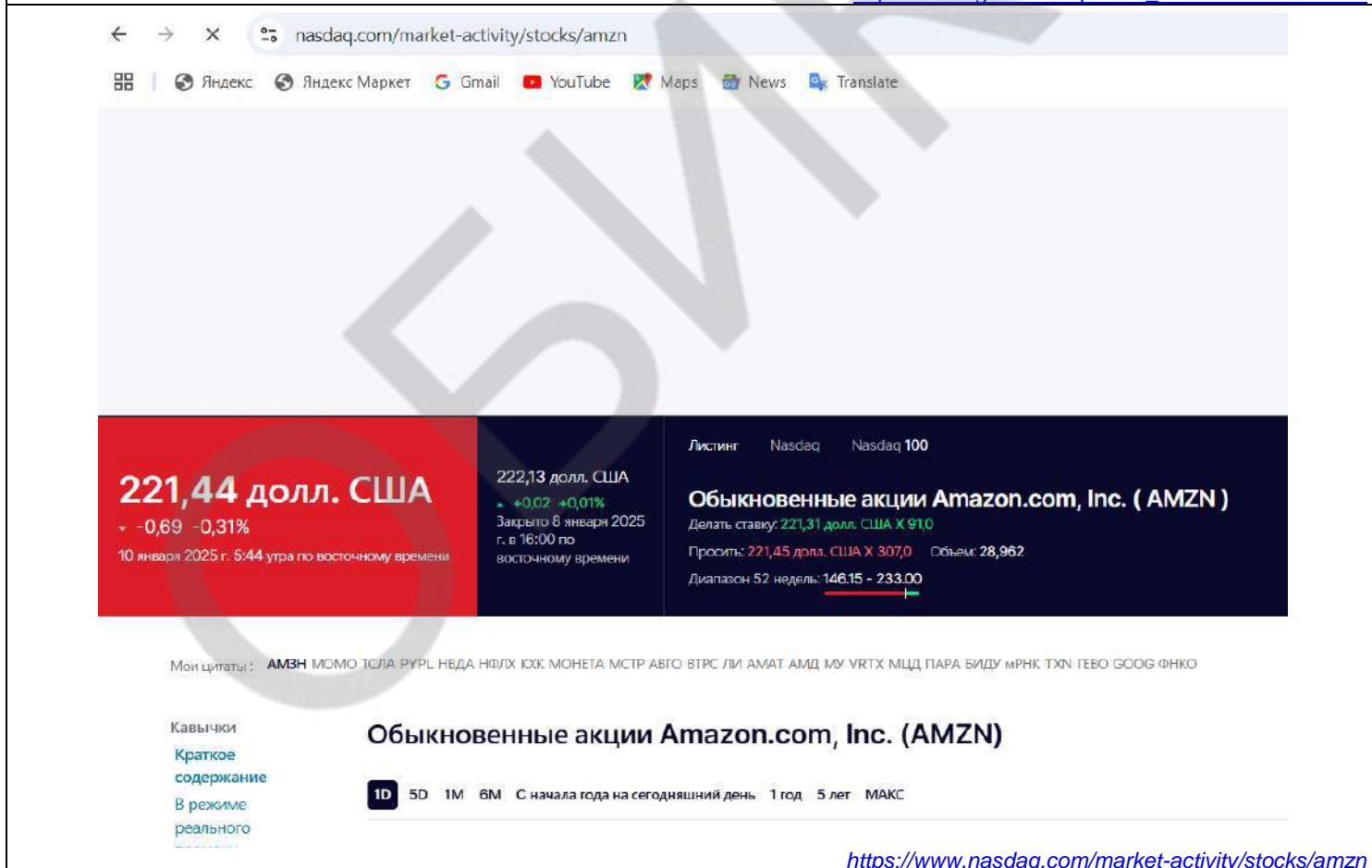


<https://ru.investing.com/equities/alibaba>

Amazon.com, Inc. ISIN US0231351067

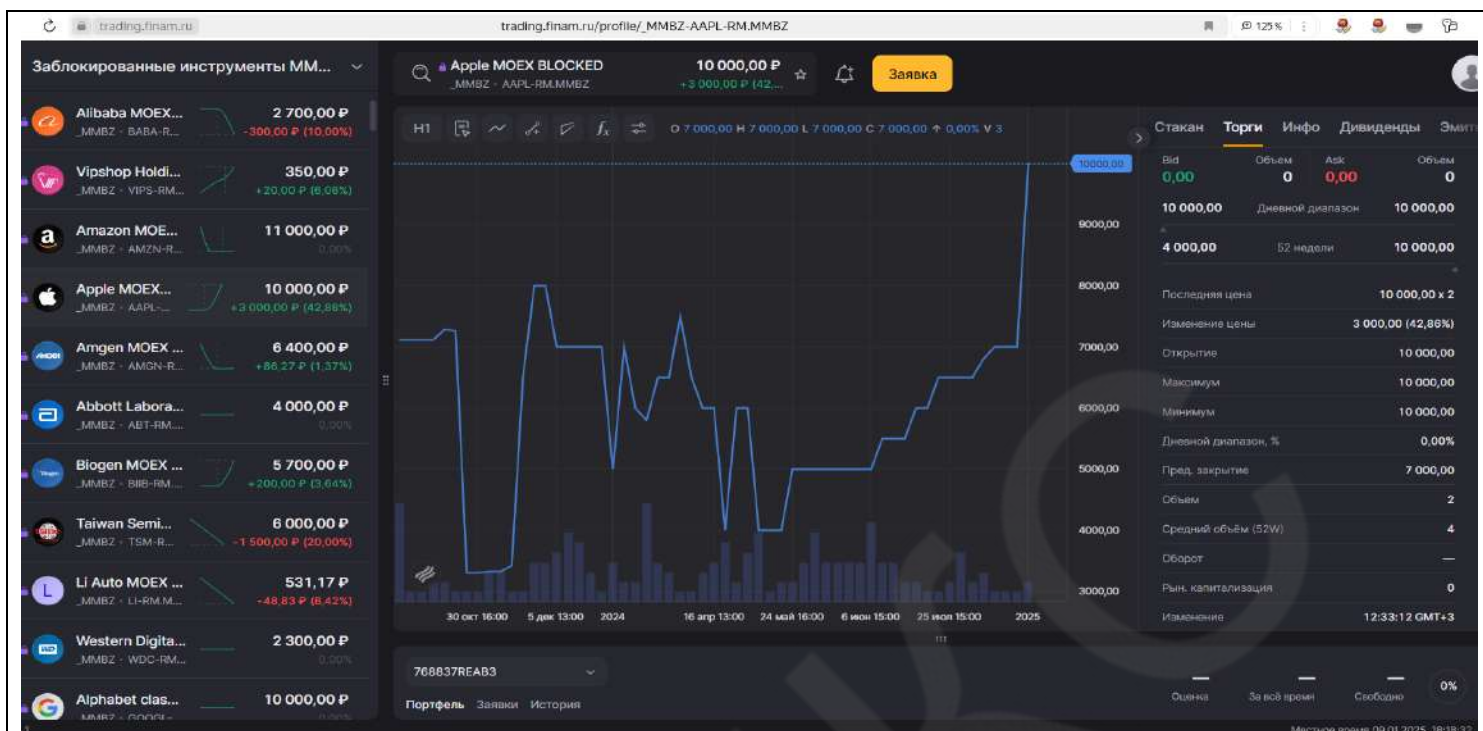


<https://trading.finam.ru/profile/MMBZ-AMZN-RM.MMBZ>

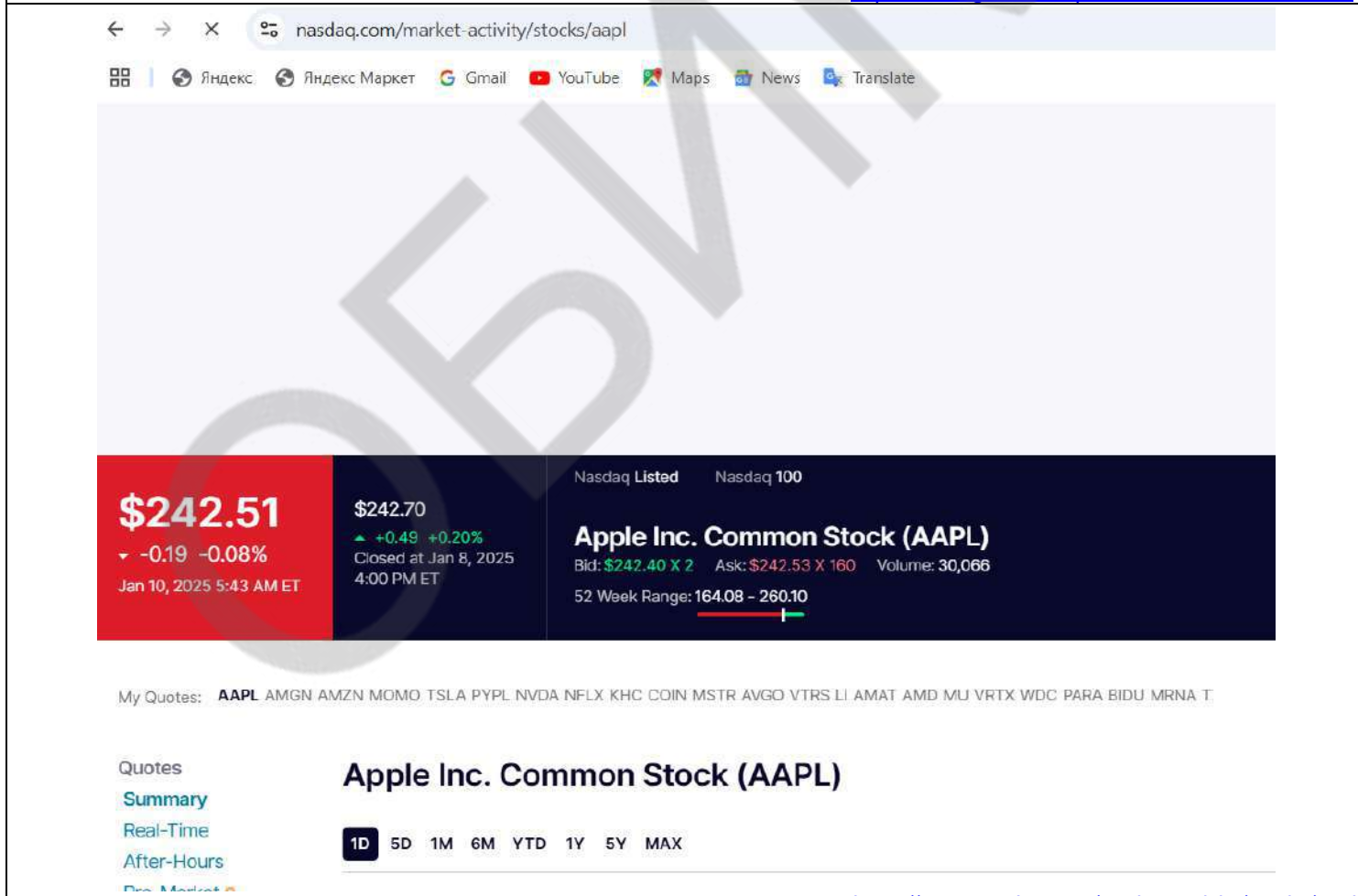


<https://www.nasdaq.com/market-activity/stocks/amzn>

Apple. Inc. ISIN US0378331005



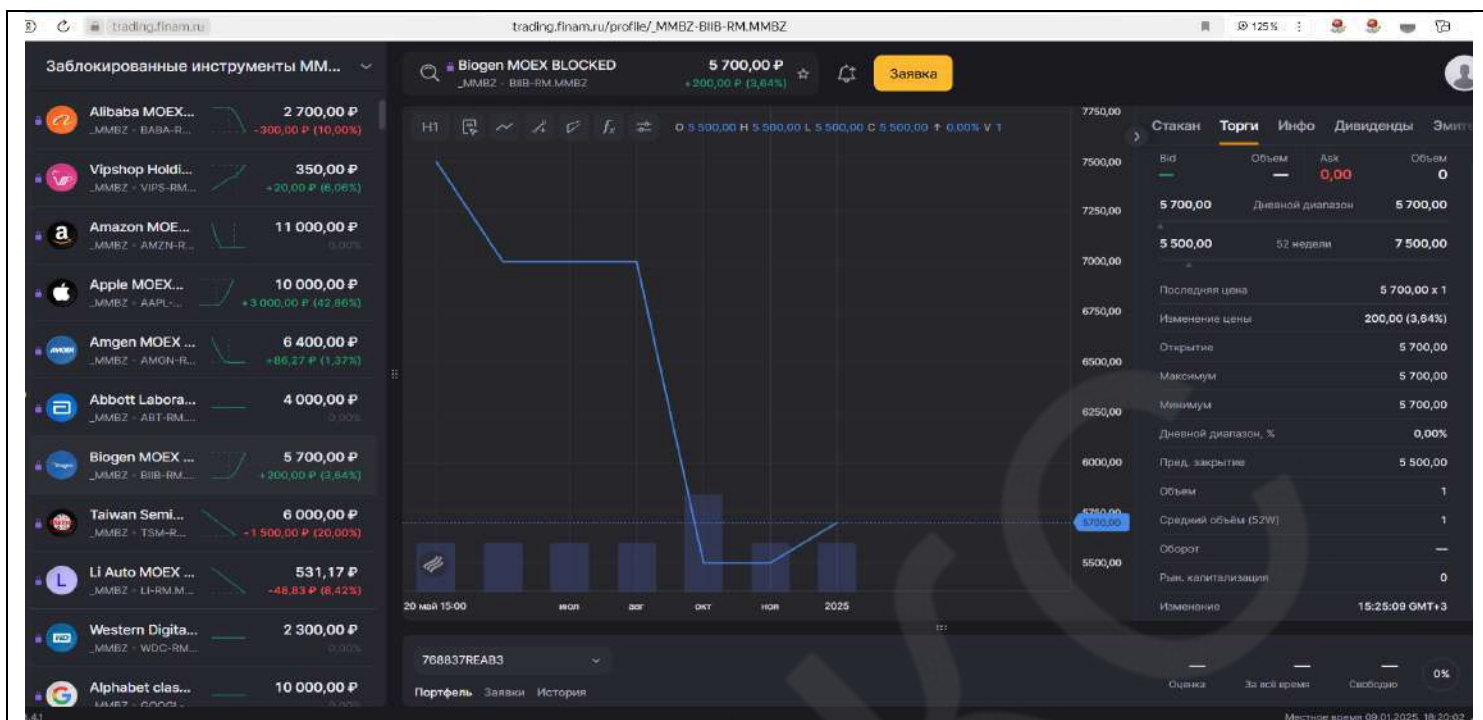
[https://trading.finam.ru/profile/\\_MMBZ-AAPL-RM.MMBZ](https://trading.finam.ru/profile/_MMBZ-AAPL-RM.MMBZ)



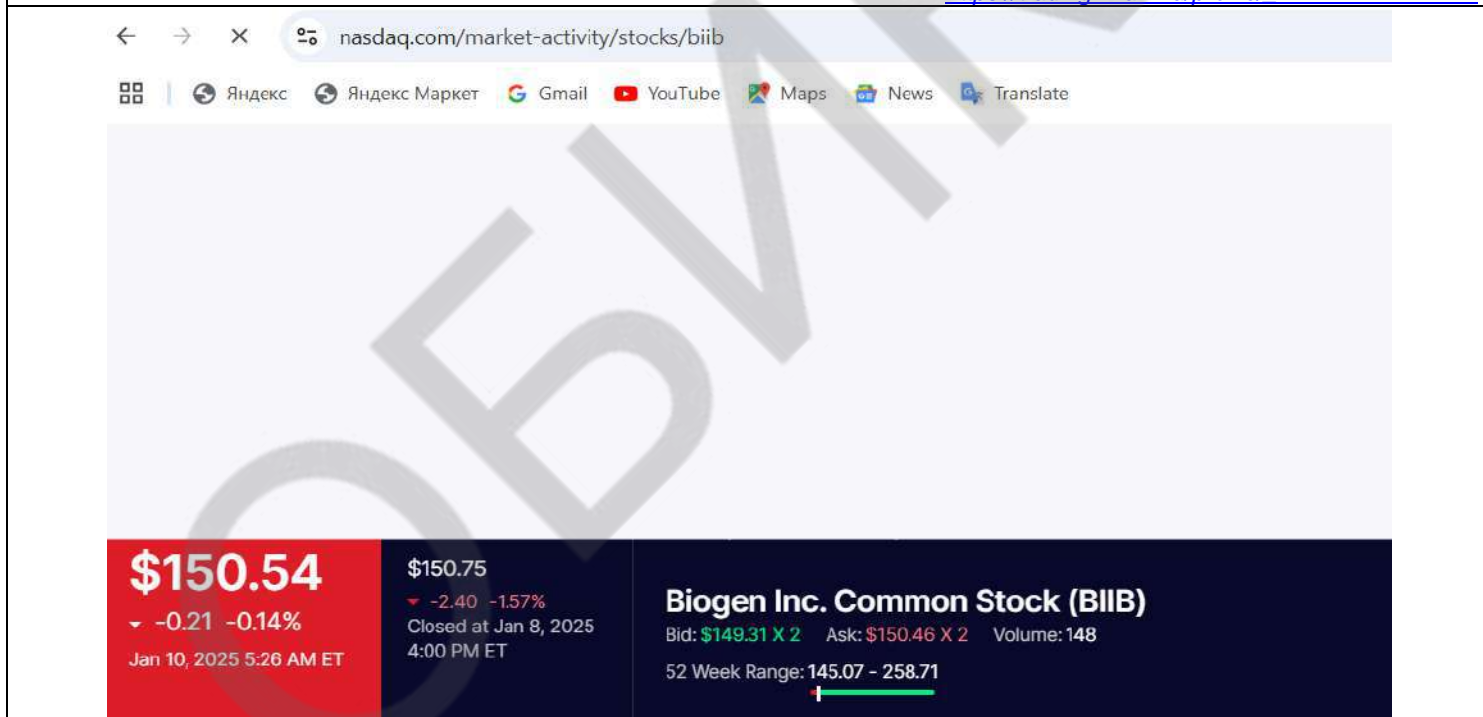
<https://www.nasdaq.com/market-activity/stocks/aapl>

Biogen ISIN US09062X1037





<https://trading.finam.ru/profile/MMBZ-BIIB.MMBZ>



My Quotes: BIIB AAPL AMGN AMZN MOMO TSLA PYPL NVDA NFLX KHC COIN MSTR AVGO VTRS LI AMAT AMD MU VRTX WDC PARA BIDU M

Quotes

- Summary
- Real-Time
- After-Hours
- Pre-Market

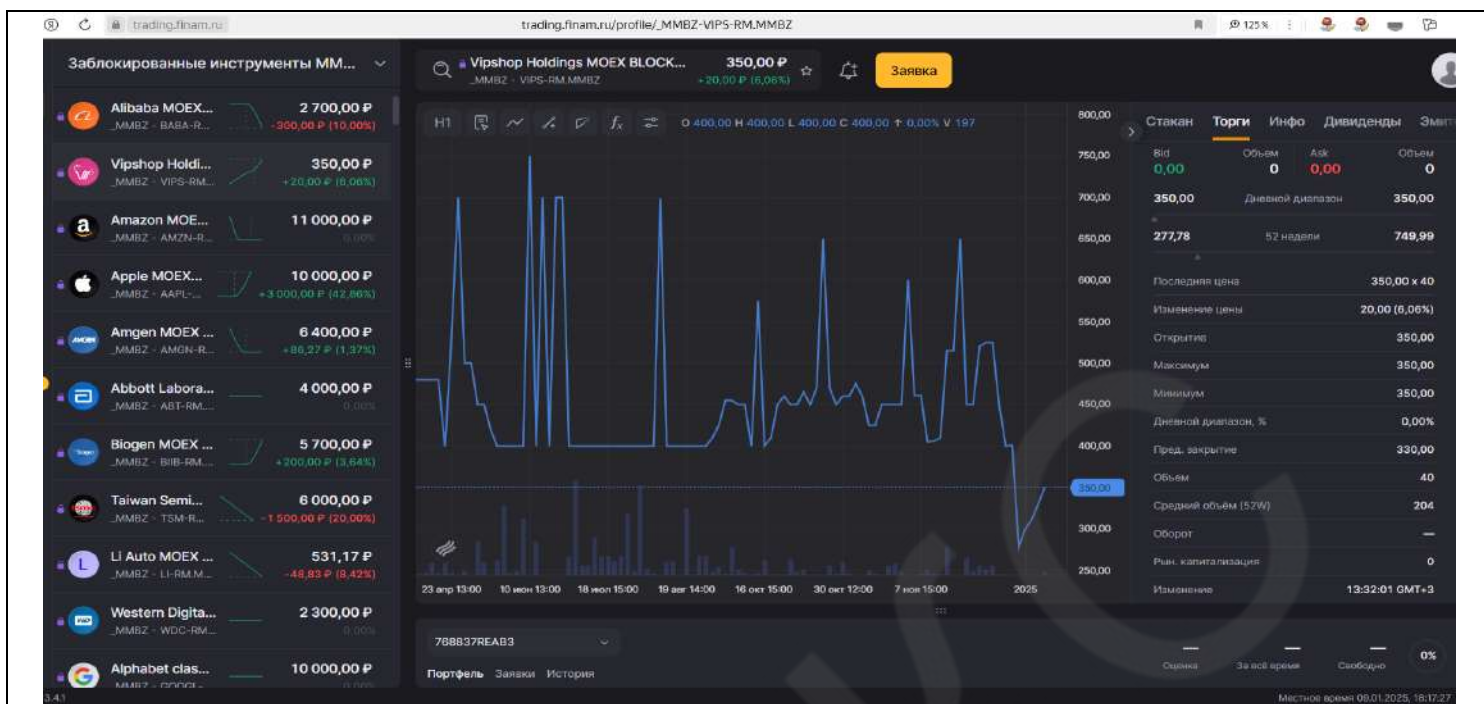
## Biogen Inc. Common Stock (BIIB)

1D 5D 1M 6M YTD 1Y 5Y MAX

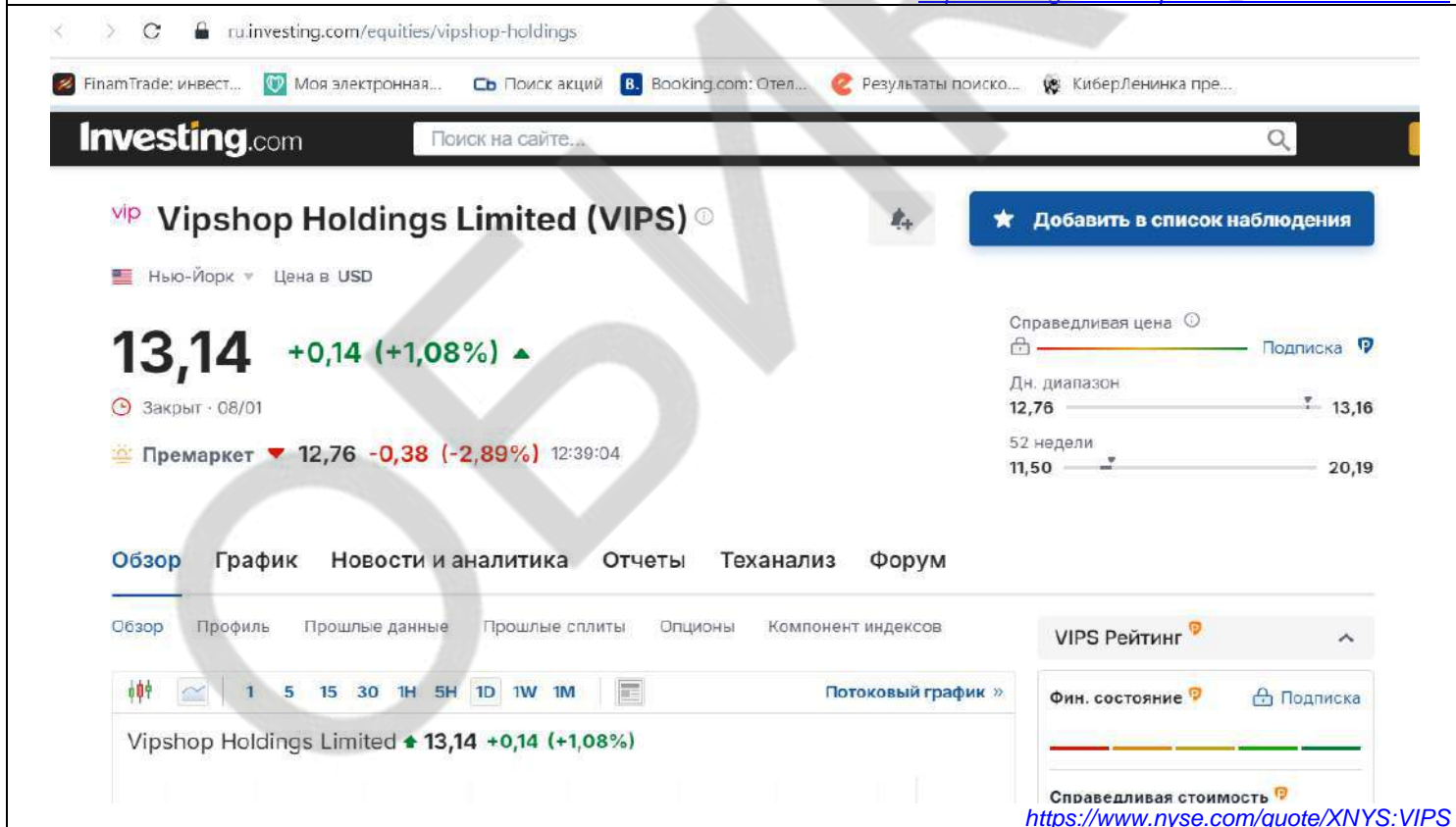
<https://www.nasdaq.com/market-activity/stocks/biib>

Vipshop Holdings Ltd ISIN US92763W1036



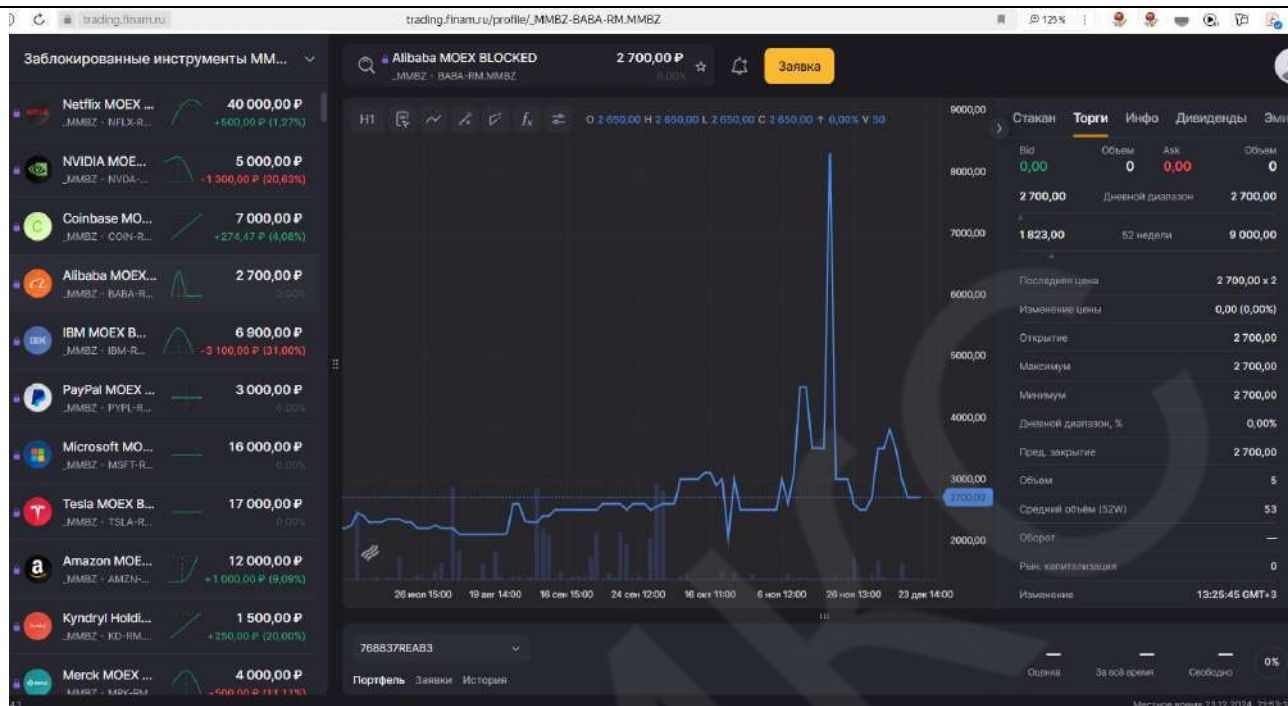


[https://trading.finam.ru/profile/\\_MMBZ-VIPS.MMBZ](https://trading.finam.ru/profile/_MMBZ-VIPS.MMBZ)

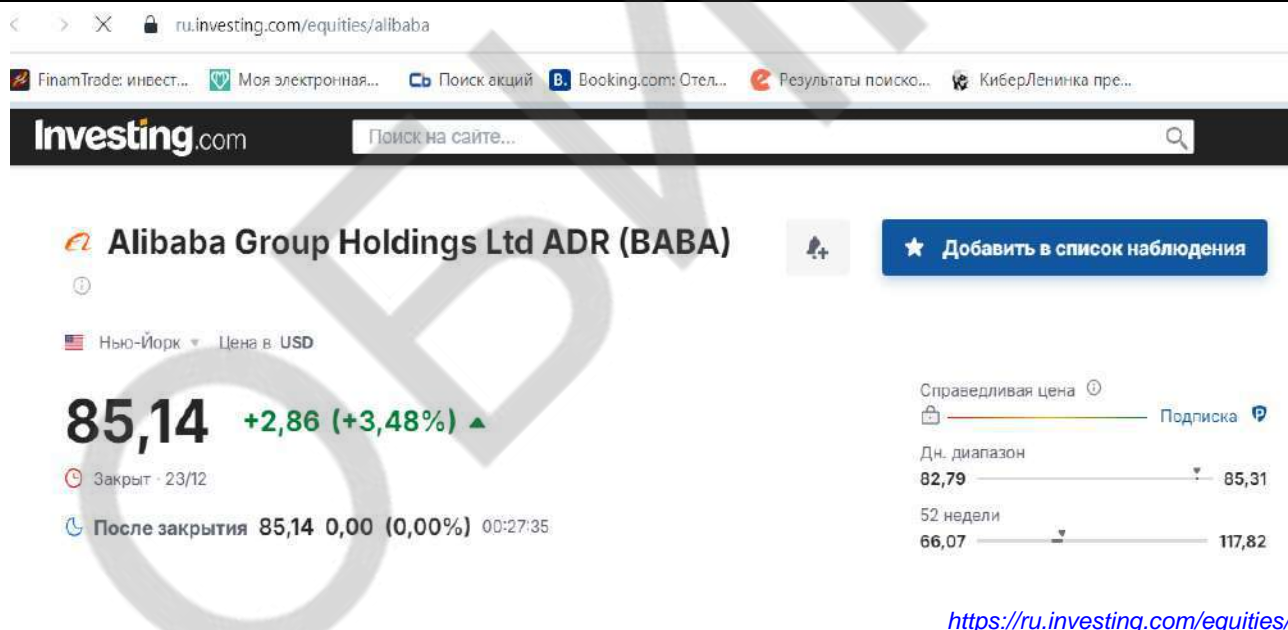


РЫНОЧНЫЕ ДАННЫЕ НА 23.12.2024 г.

Alibaba ISIN US01609W1027

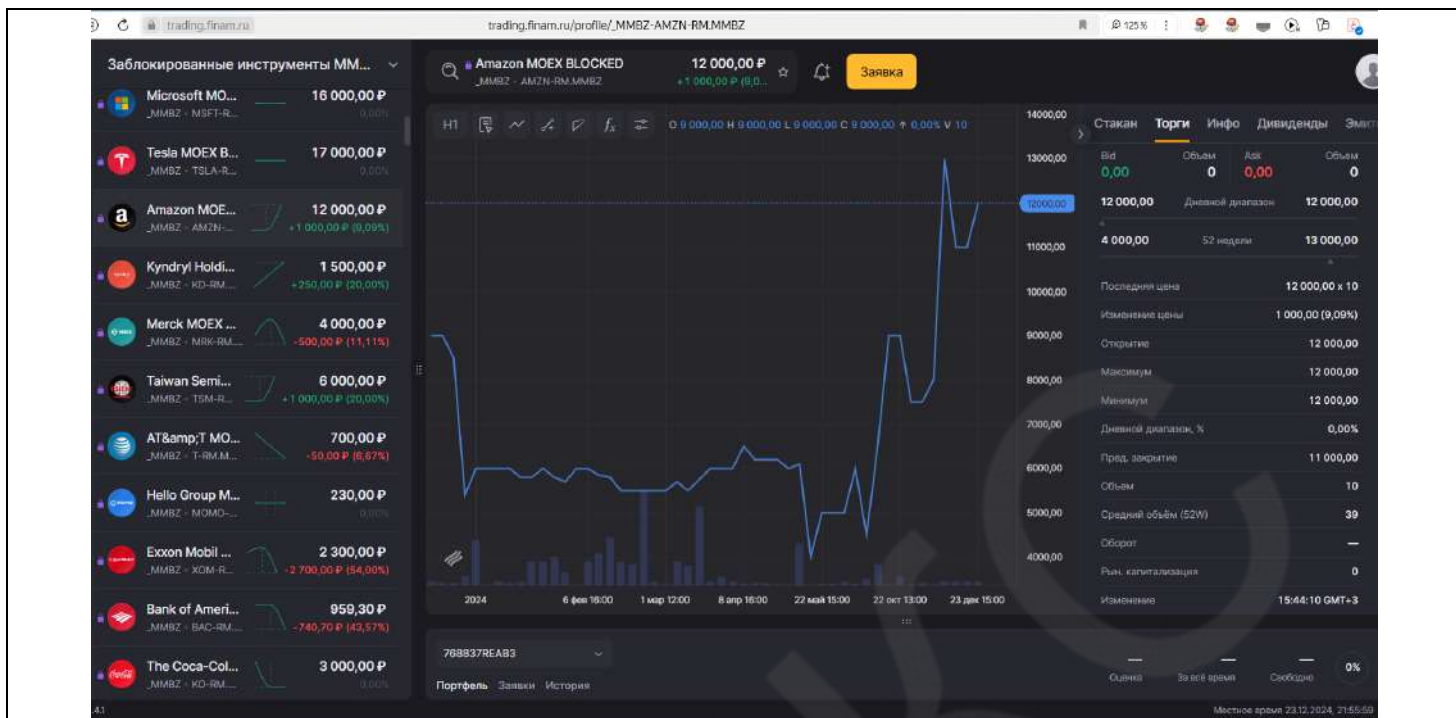


[https://trading.finan.ru/profile/\\_MMBZ-BABA.MMBZ](https://trading.finan.ru/profile/_MMBZ-BABA.MMBZ)

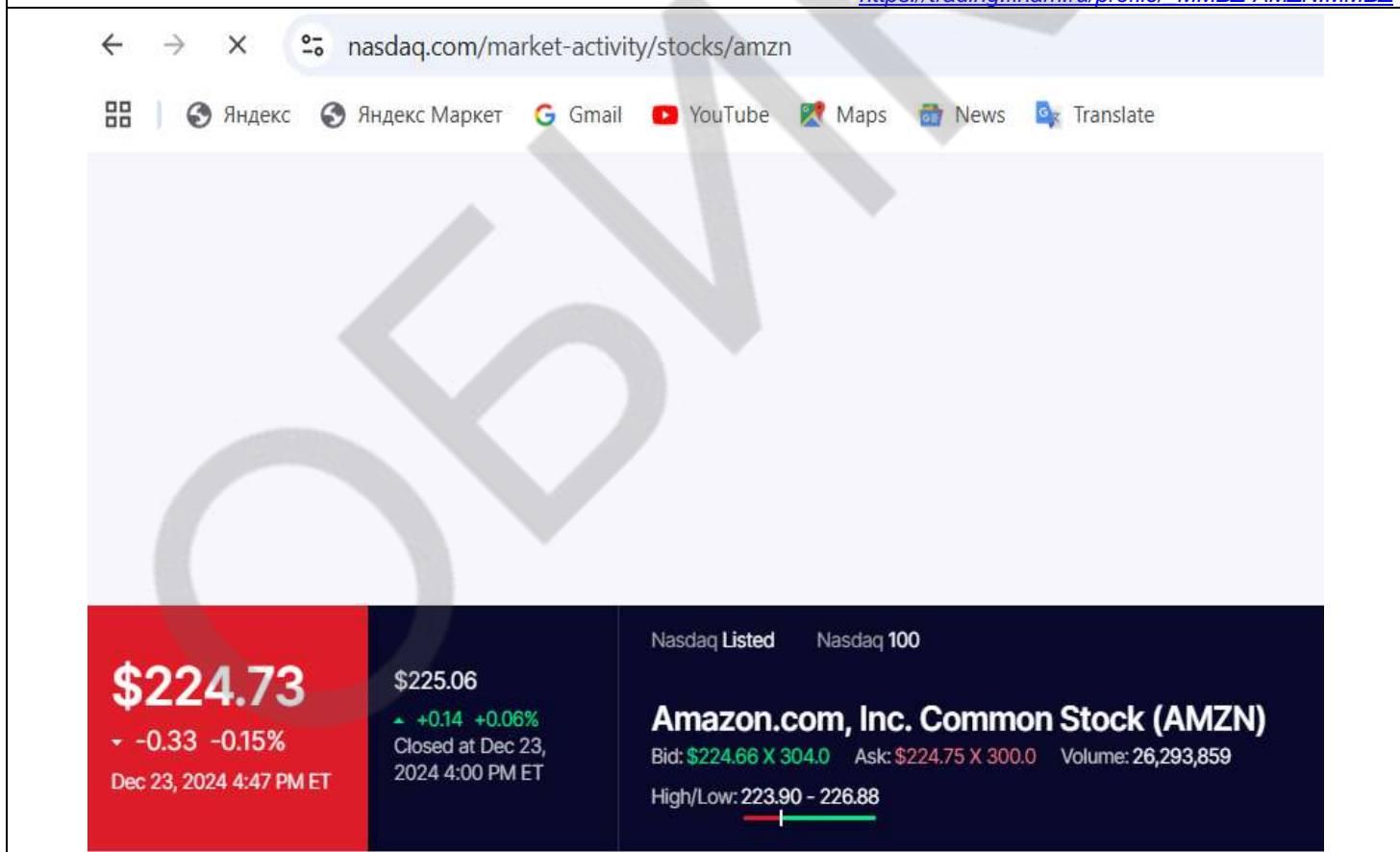


<https://ru.investing.com/equities/alibaba>

Amazon.com, Inc. ISIN US0231351067



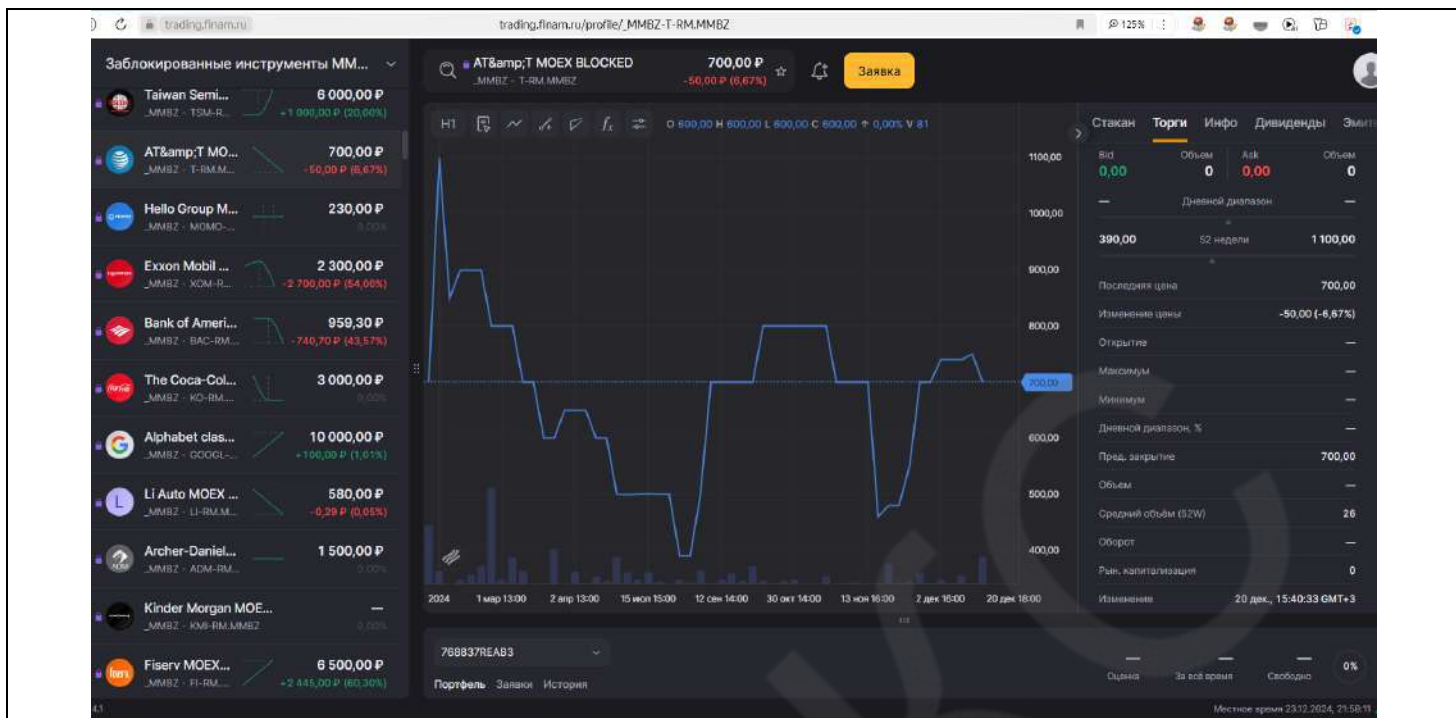
[https://trading.finam.ru/profile/\\_MMBZ-AMZN.MMBZ](https://trading.finam.ru/profile/_MMBZ-AMZN.MMBZ)



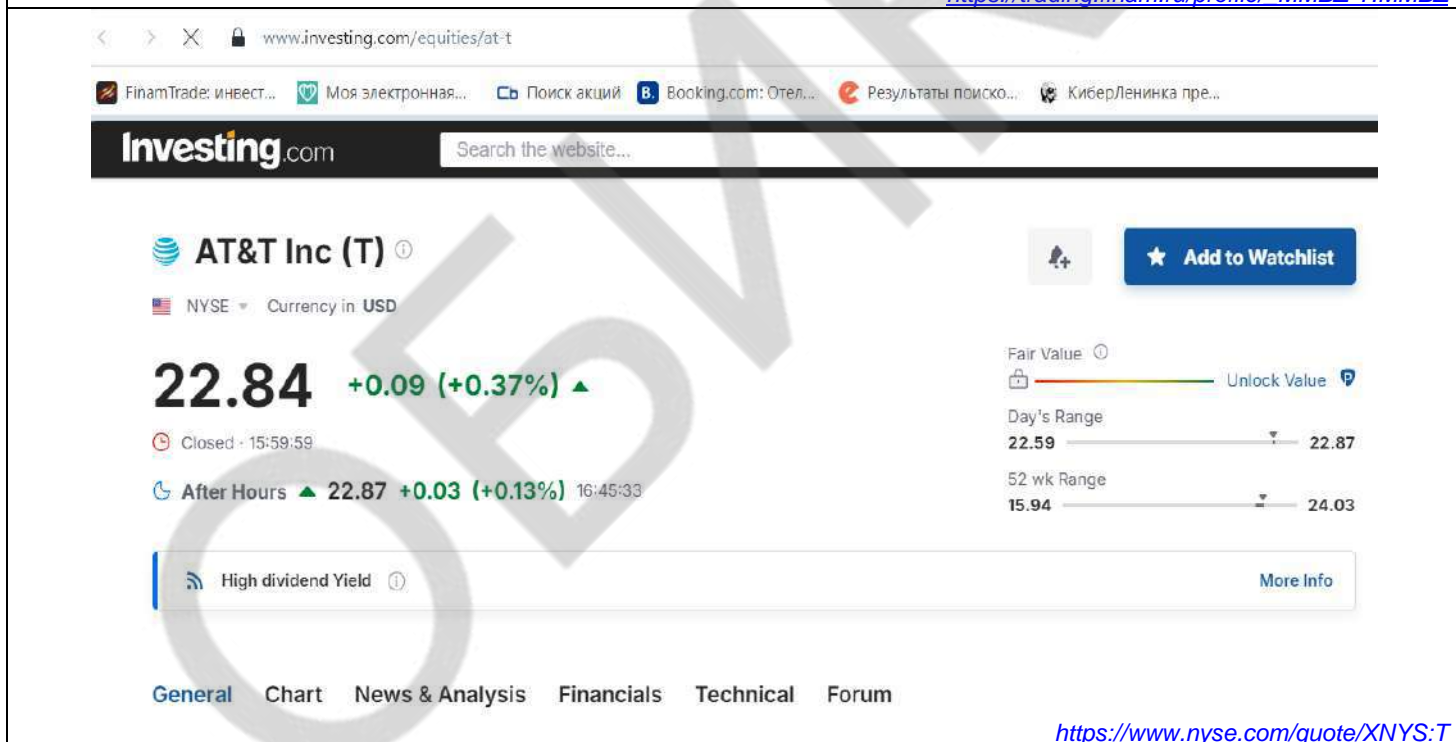
<https://www.nasdaq.com/market-activity/stocks/amzn>

AT&T ISIN US00206R1023





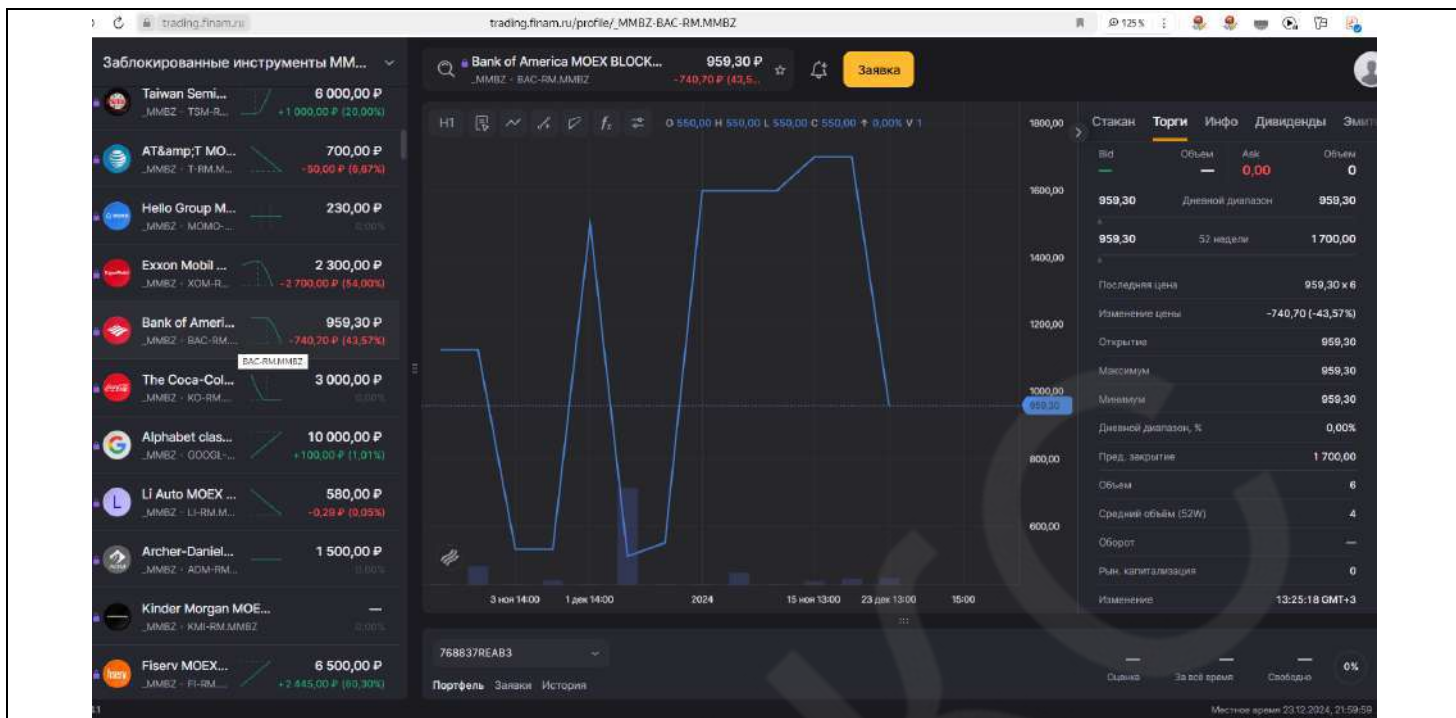
<https://trading.finam.ru/profile/MMBZ-T.RM.MMBZ>



<https://www.nyse.com/quote/XNYS:T>

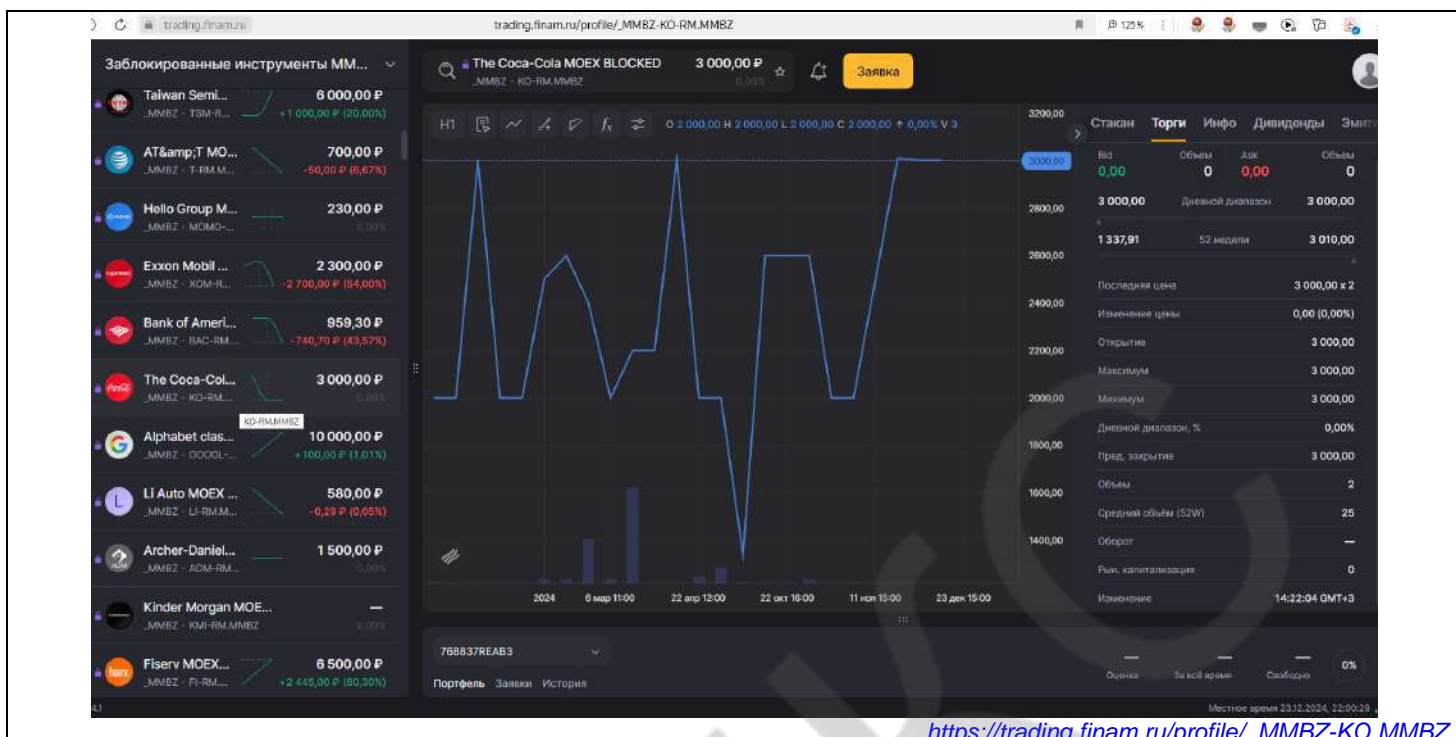
**Bank of America ISIN US0605051046**



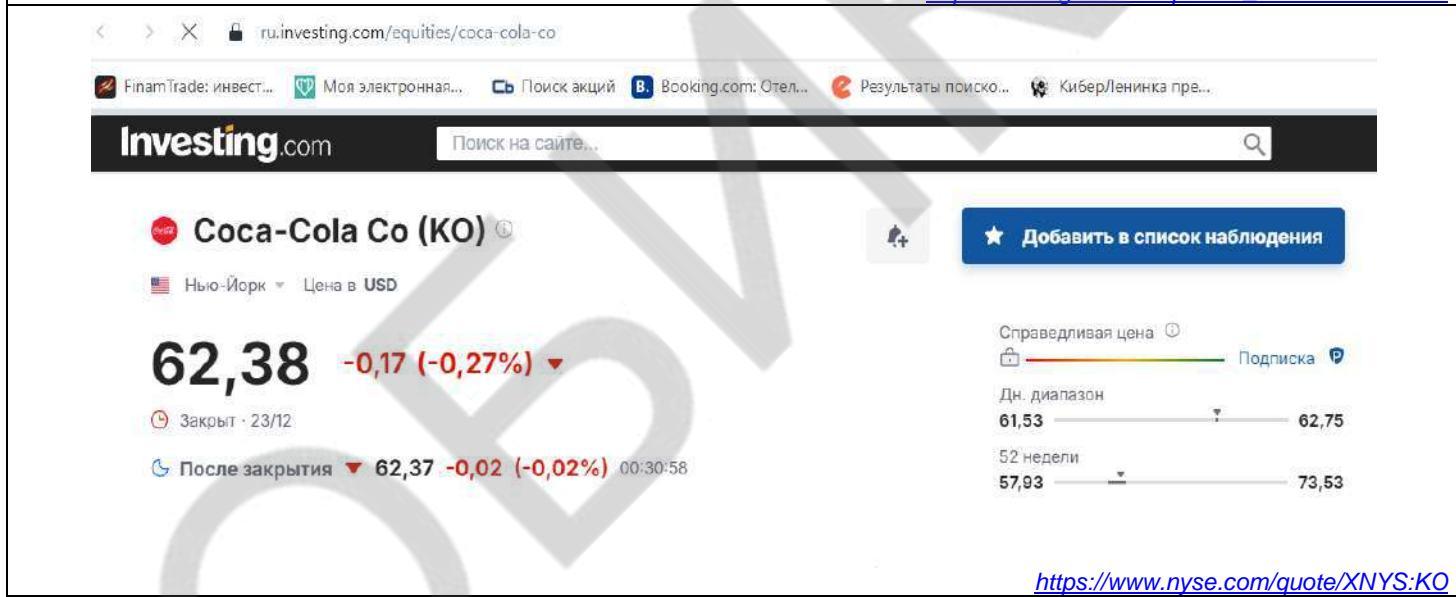


[https://trading.finam.ru/profile/\\_MMBZ-BAC-RM.MMBZ](https://trading.finam.ru/profile/_MMBZ-BAC-RM.MMBZ)



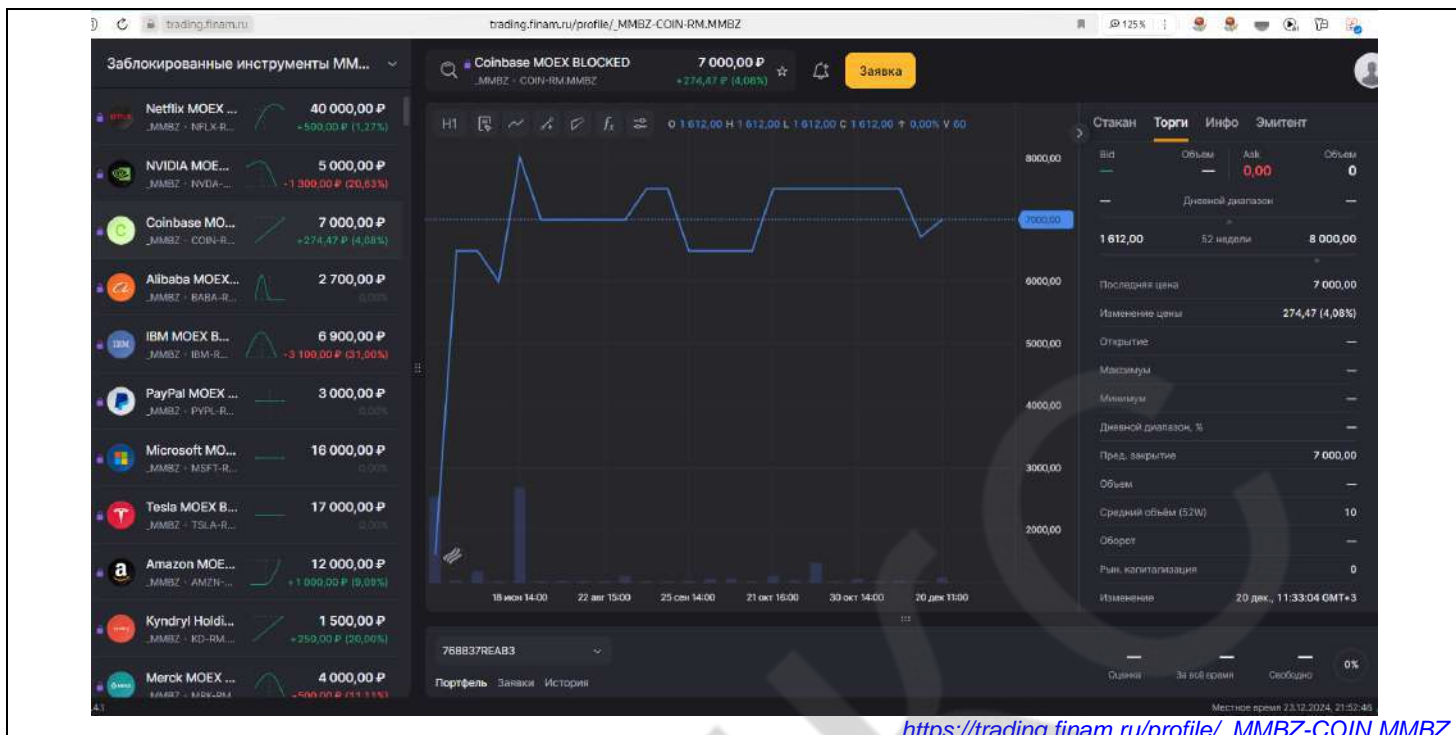


[https://trading.finam.ru/profile/\\_MMBZ-KO-RM.MMBZ](https://trading.finam.ru/profile/_MMBZ-KO-RM.MMBZ)

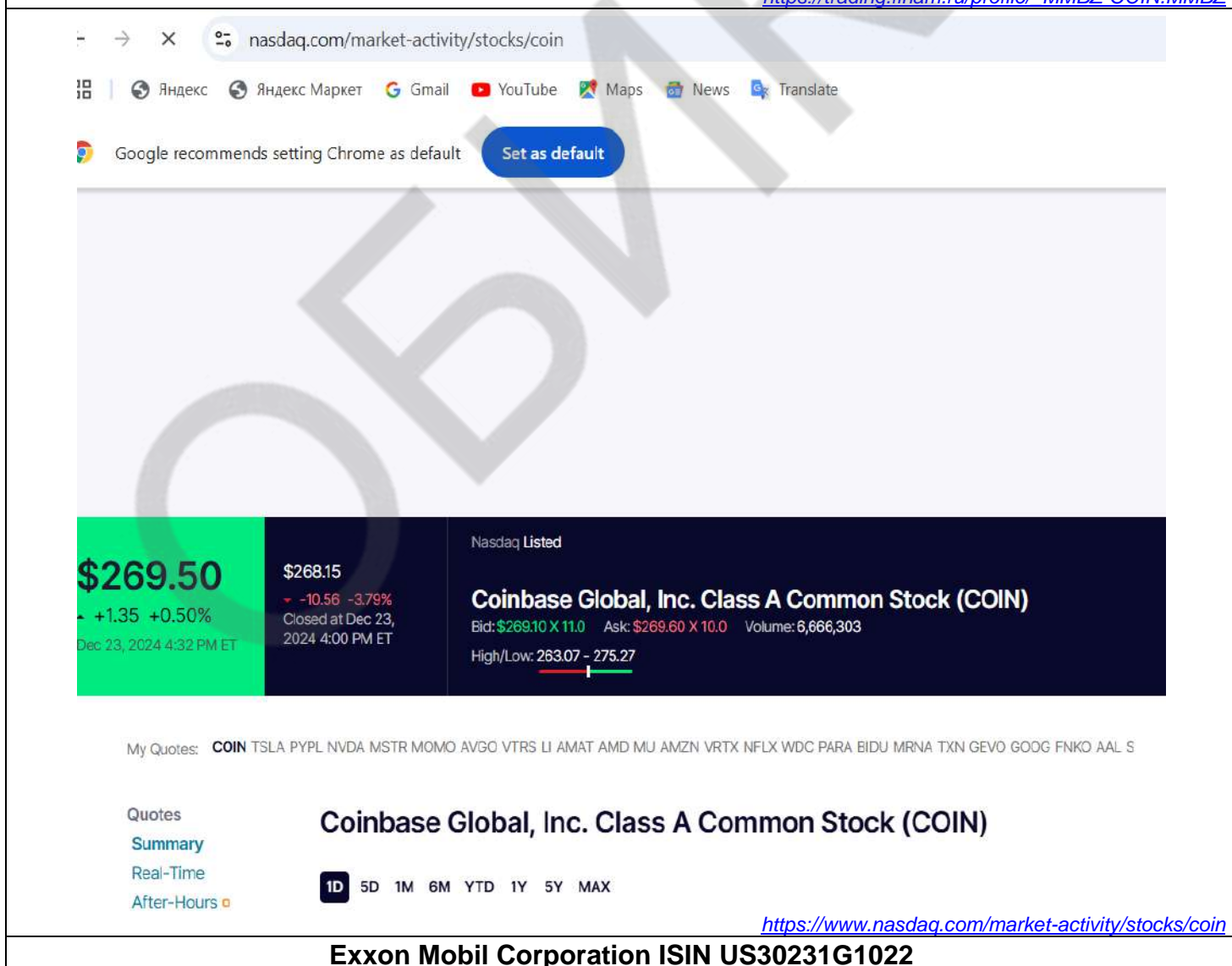


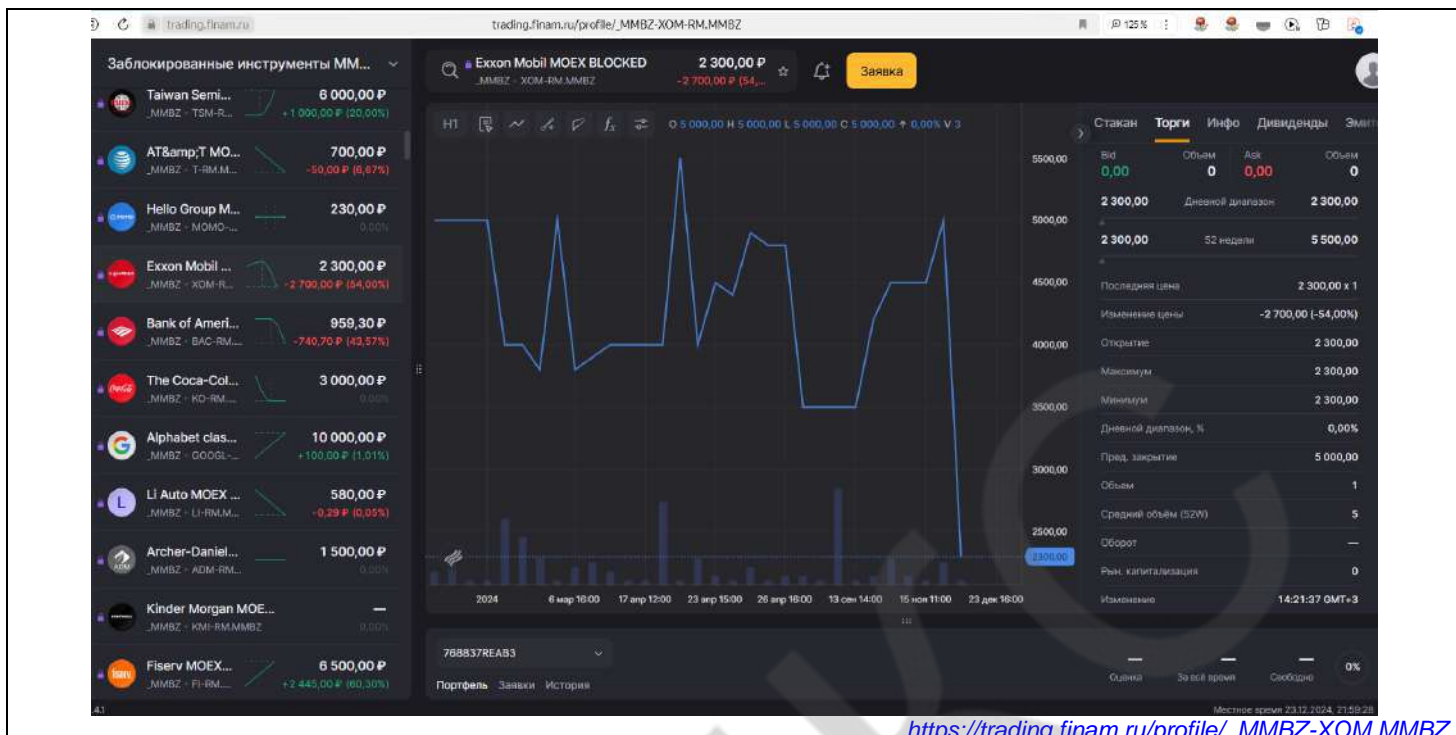
<https://www.nyse.com/quote/XNYS:KO>

**Coinbase Global, Inc. ISIN US19260Q1076**

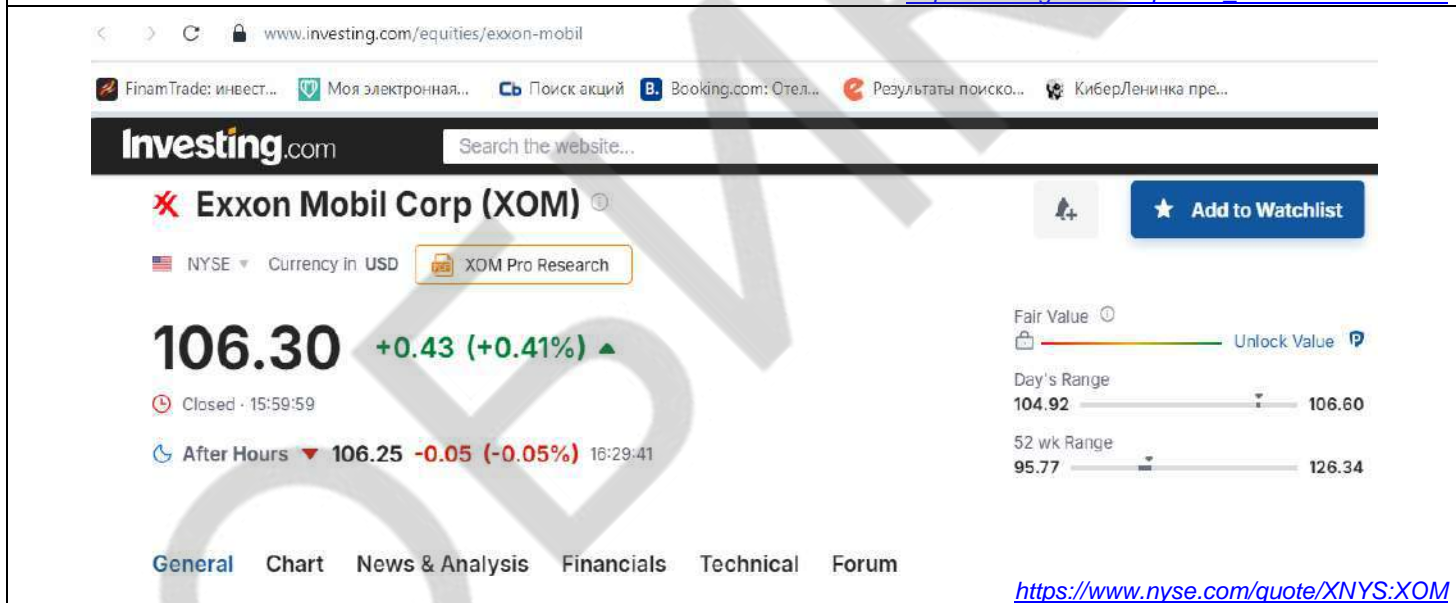


<https://trading.finam.ru/profile/MMBZ-COIN.MMBZ>





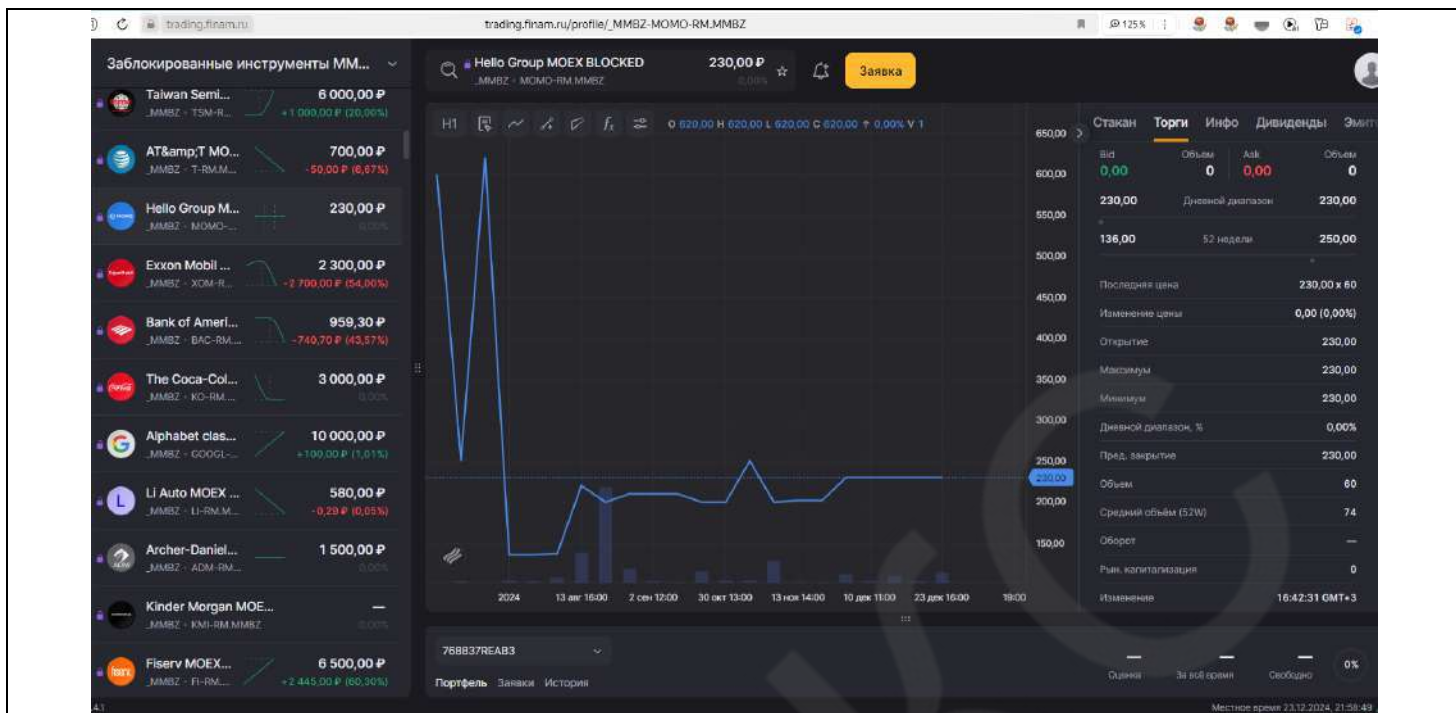
[https://trading.finam.ru/profile/\\_MMBZ-XOM.MMBZ](https://trading.finam.ru/profile/_MMBZ-XOM.MMBZ)



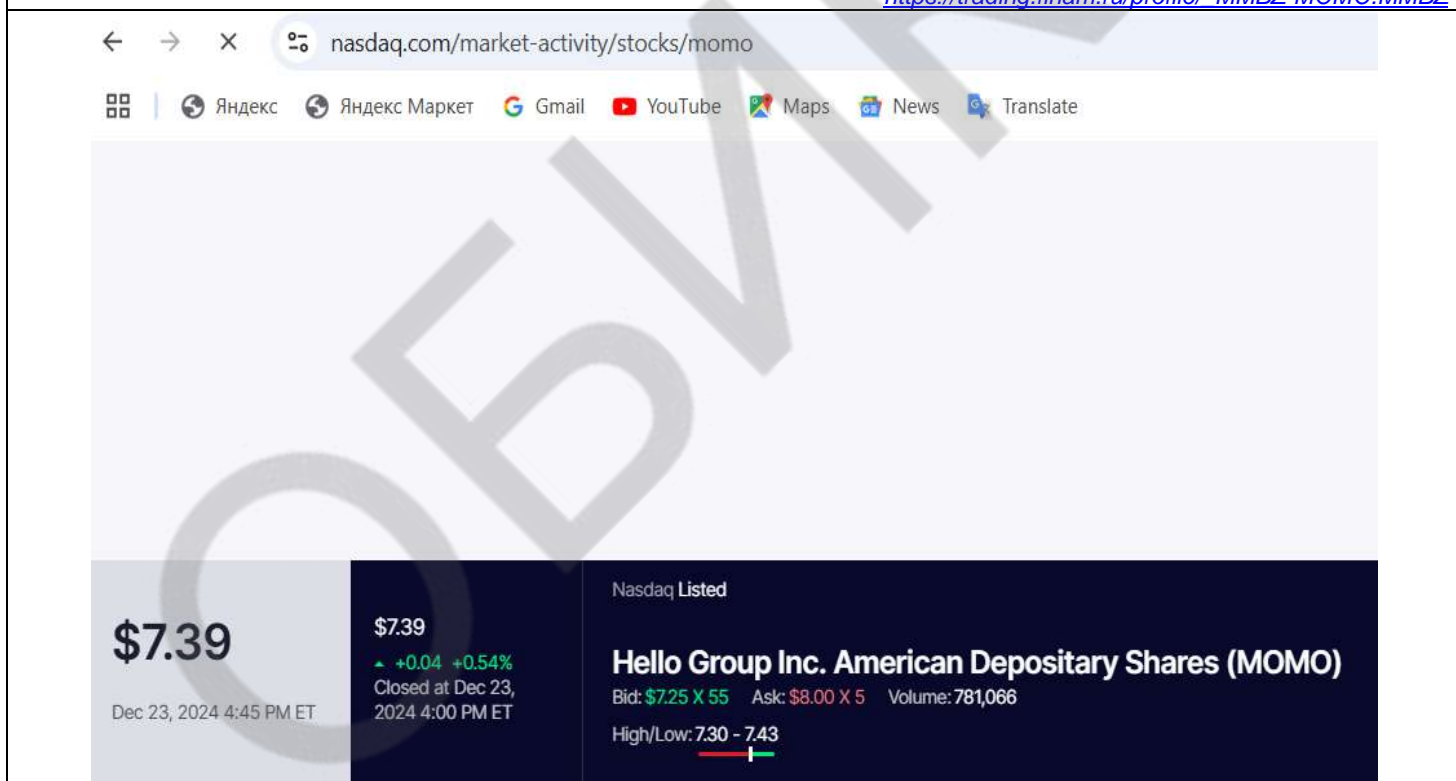
<https://www.nyse.com/quote/XNYS:XOM>

Hello Group ISIN US4234031049



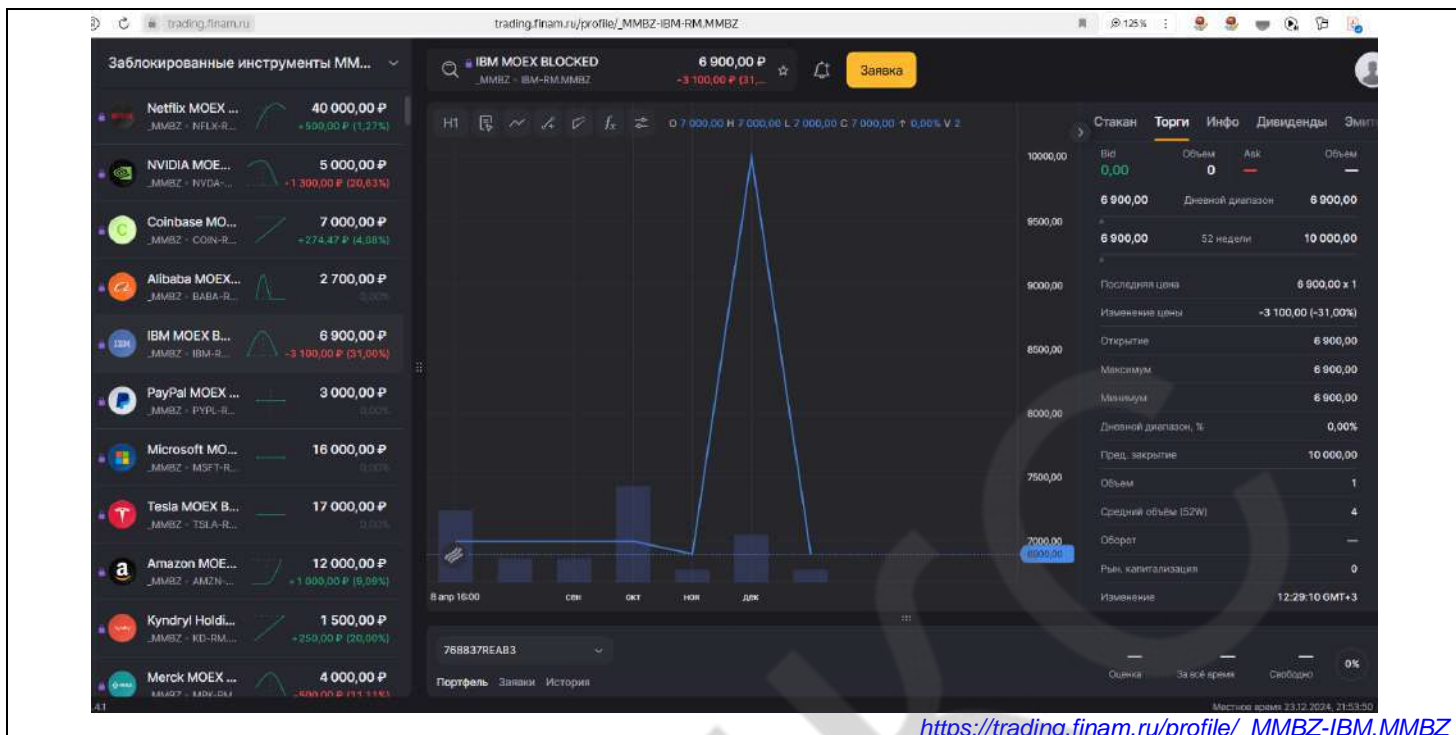


<https://trading.finam.ru/profile/MMBZ-MOMO.MMBZ>

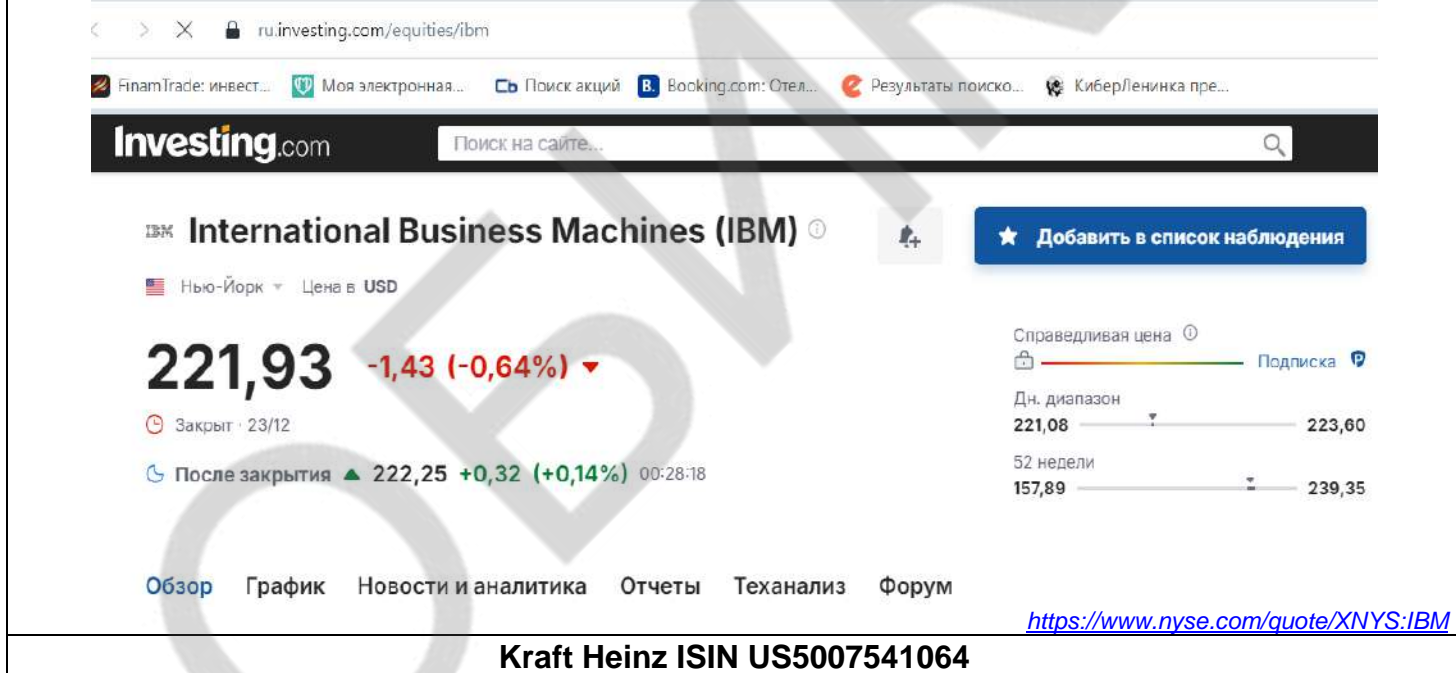


<https://www.nasdaq.com/market-activity/stocks/momo>

IBM ISIN US4592001014

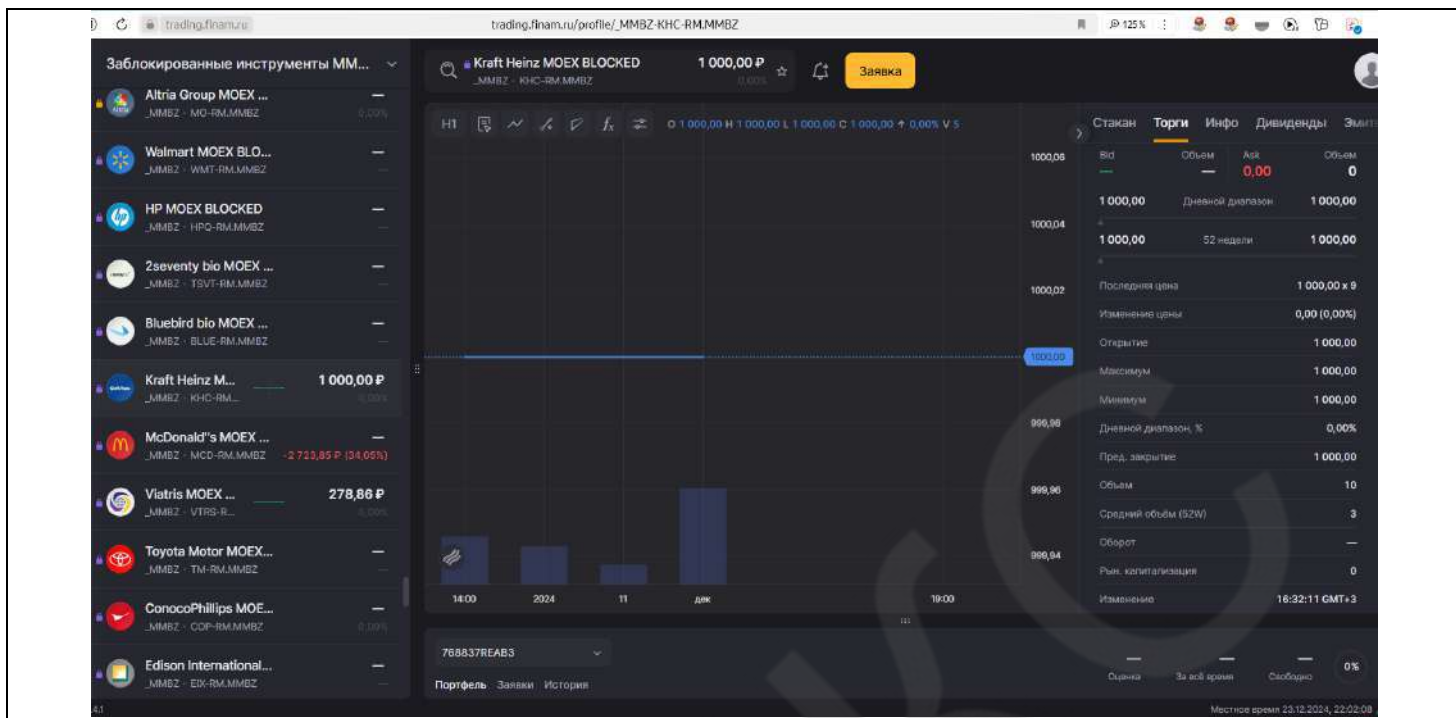


<https://trading.finam.ru/profile/MMBZ-IBM.MMBZ>

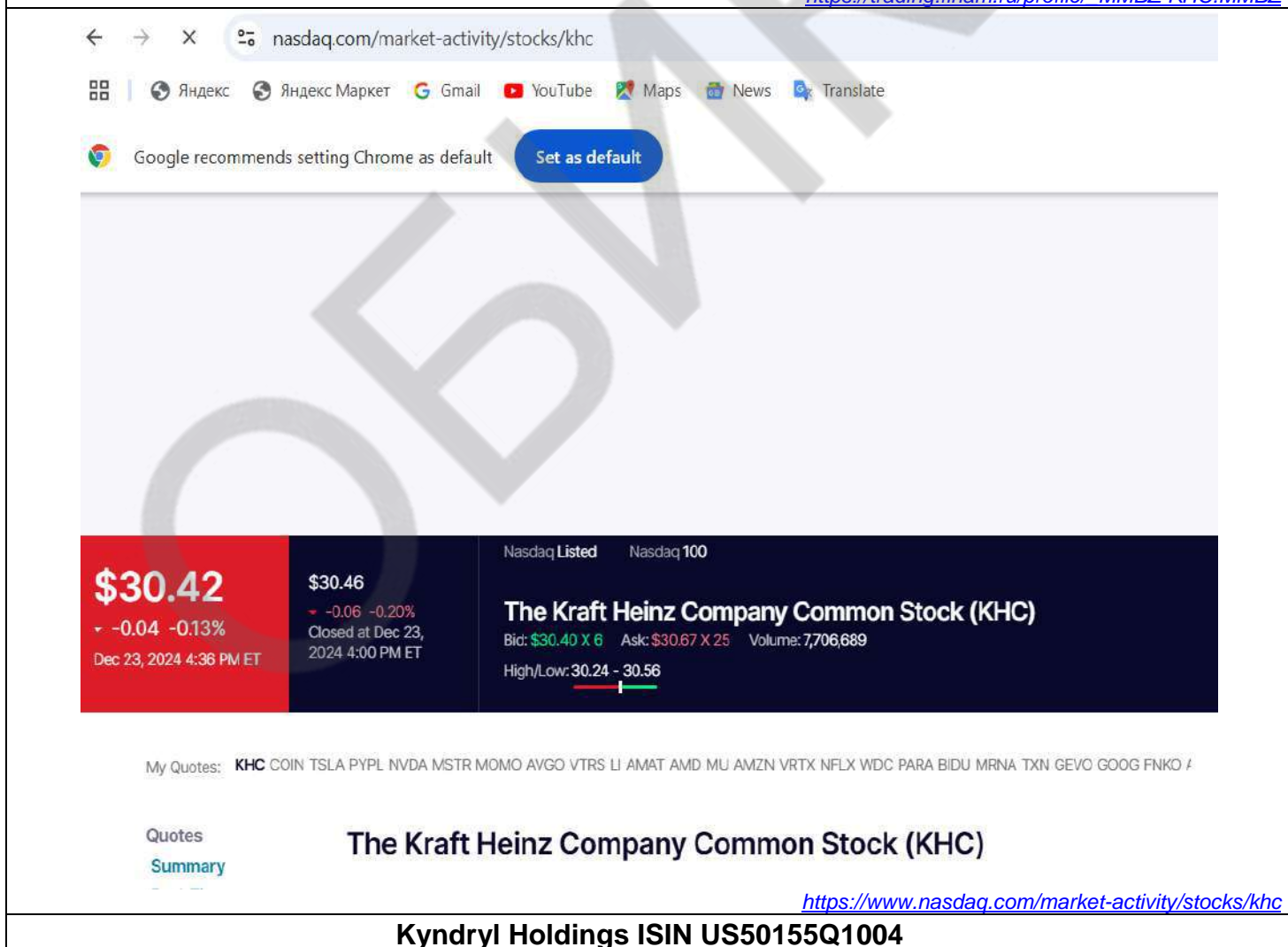


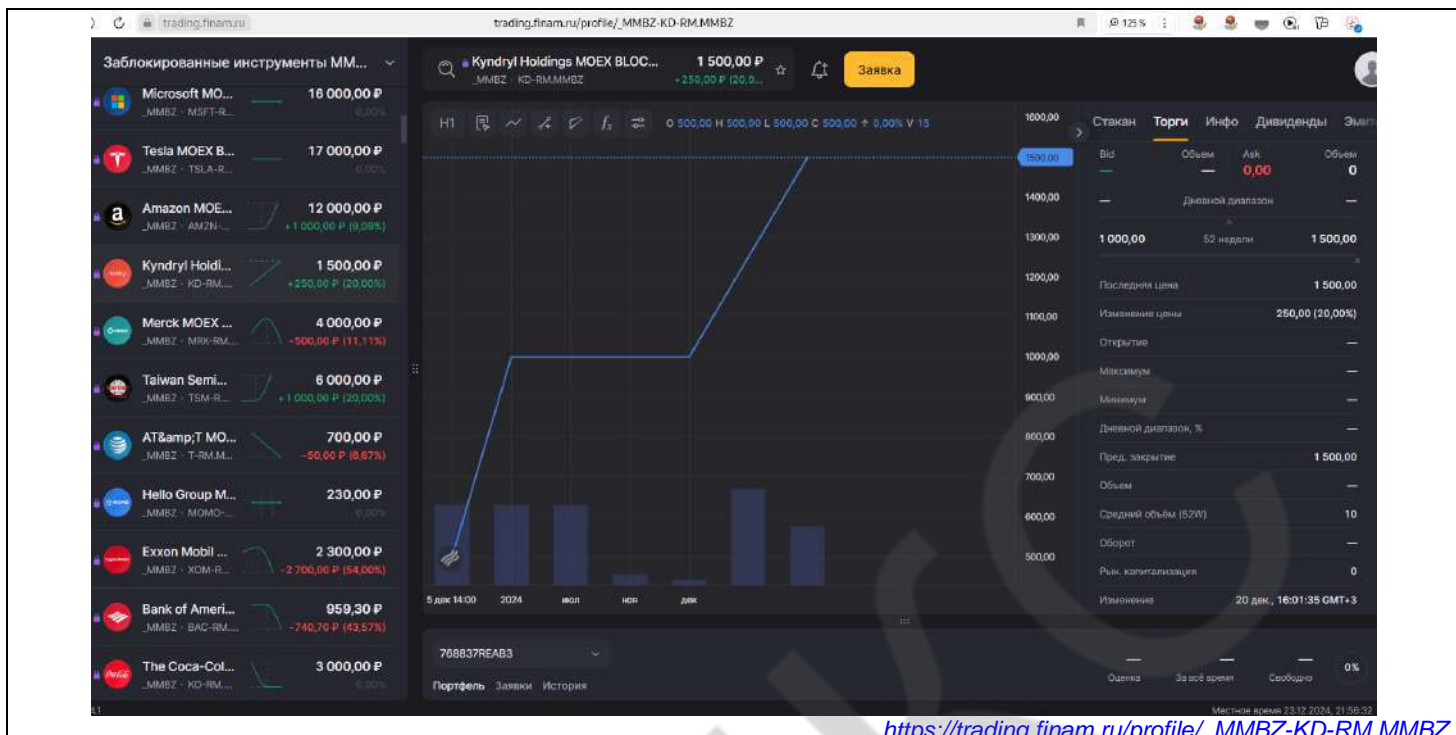
<https://www.nyse.com/quote/XNYS:IBM>

Kraft Heinz ISIN US5007541064

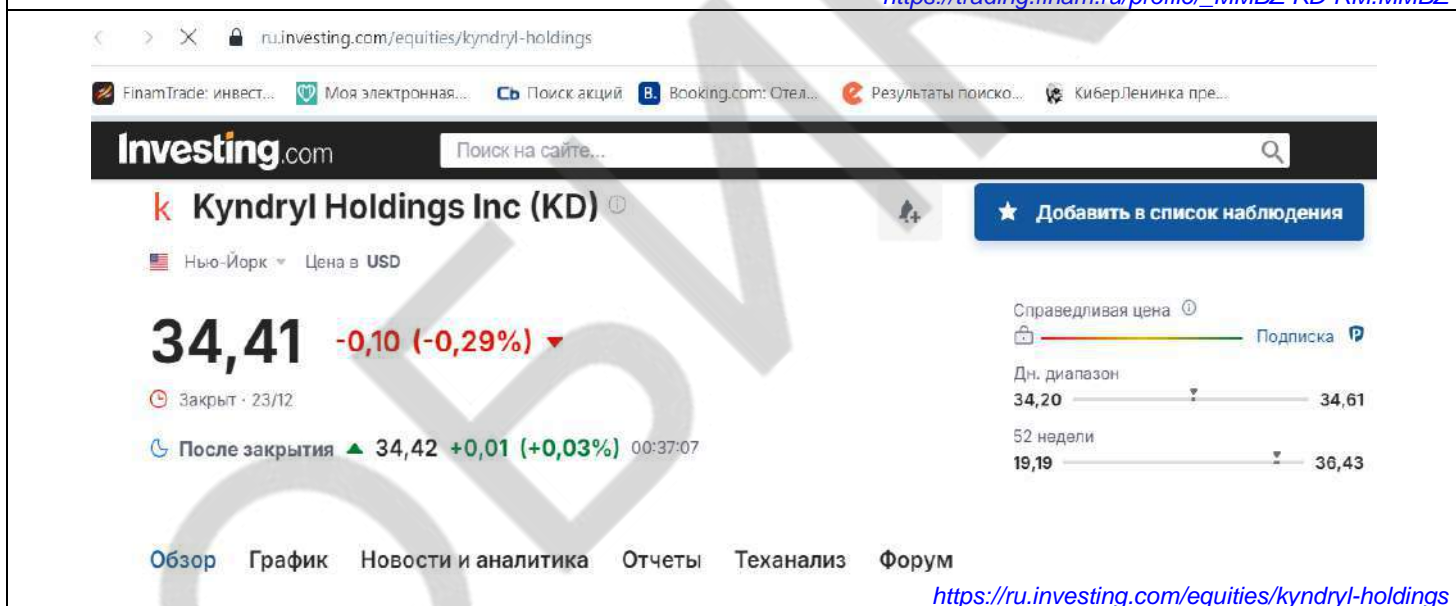


[https://trading.finam.ru/profile/\\_MMBZ-KHC-MM.BMZ](https://trading.finam.ru/profile/_MMBZ-KHC-MM.BMZ)





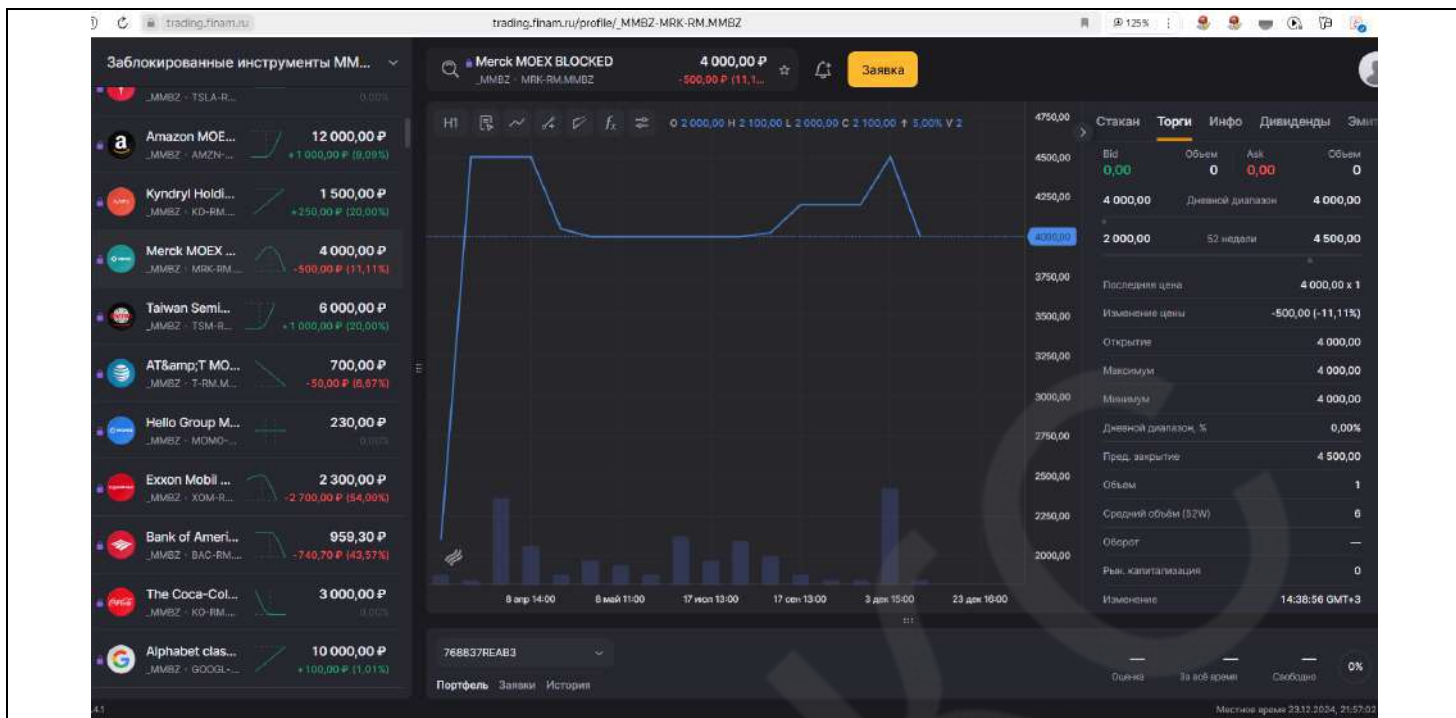
[https://trading.finam.ru/profile/\\_MMBZ-KD-RM.MMBZ](https://trading.finam.ru/profile/_MMBZ-KD-RM.MMBZ)



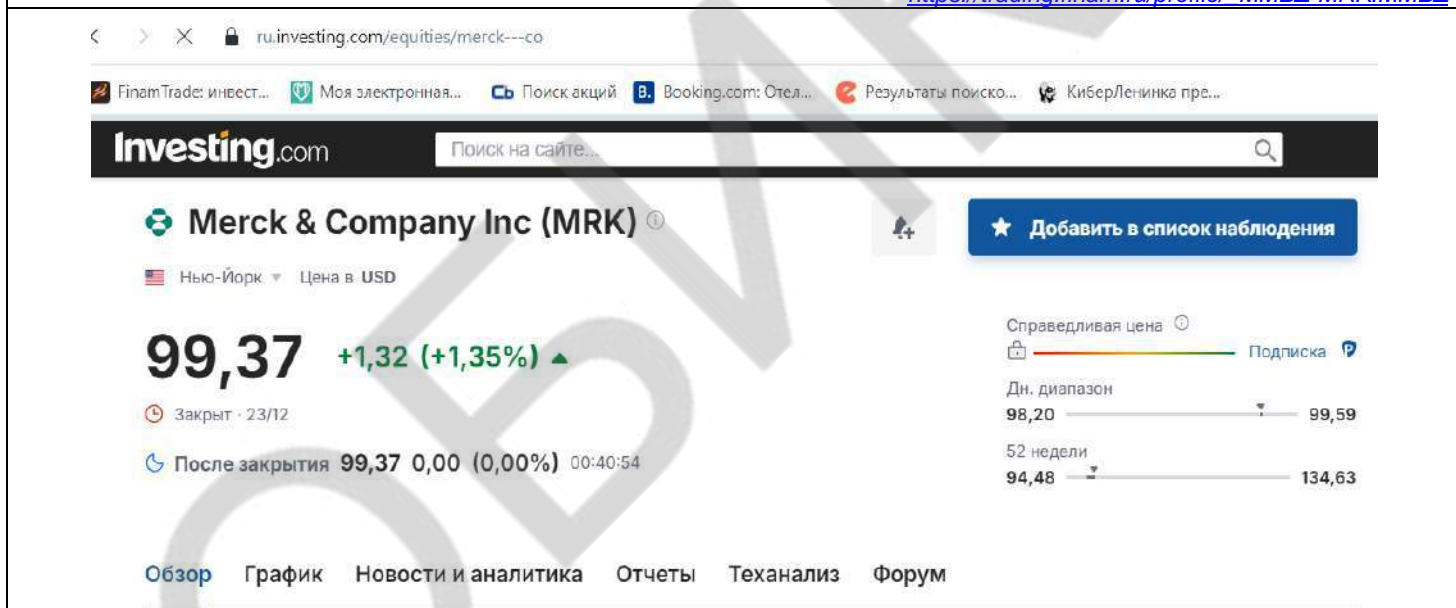
<https://ru.investing.com/equities/kyndryl-holdings>

**Merck & Co.. Inc. ISIN US58933Y1055**



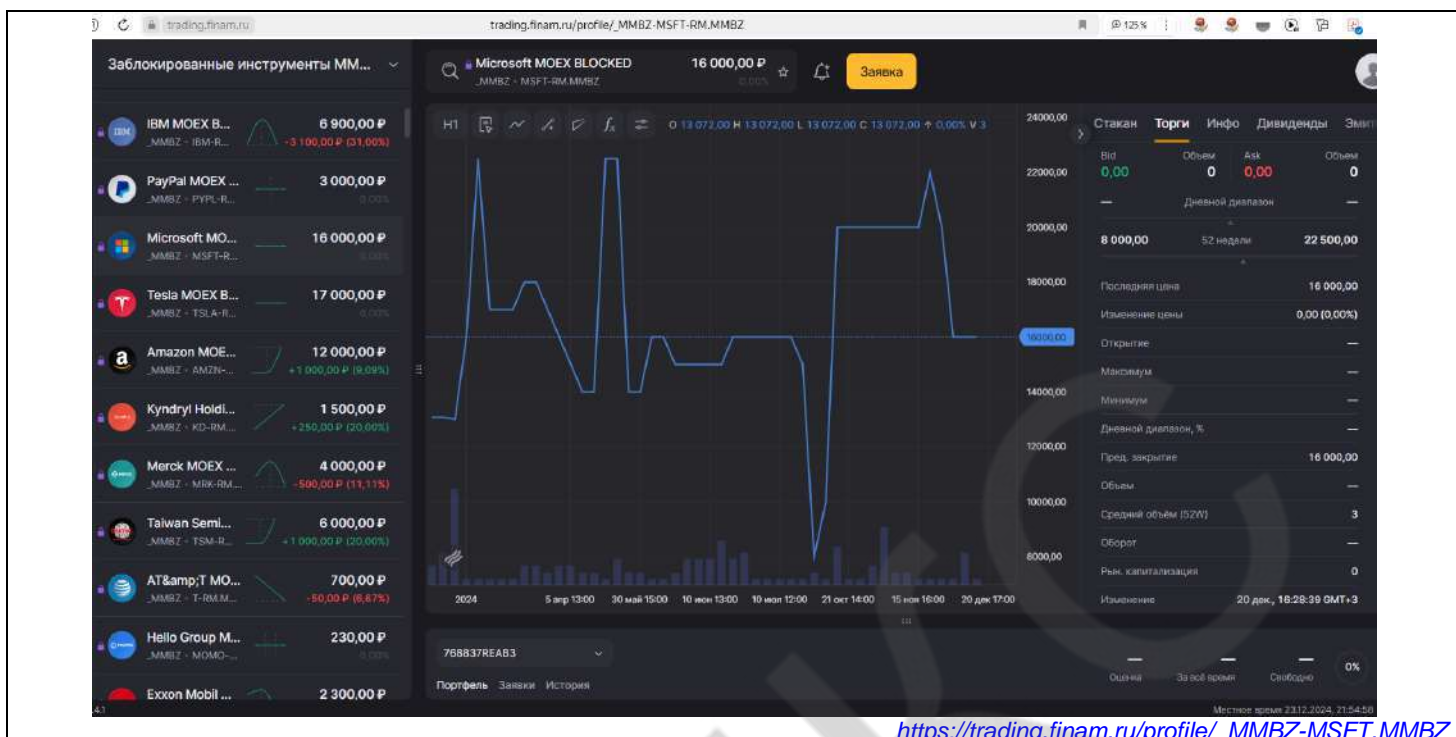


[https://trading.finam.ru/profile/\\_MMBZ-MRK-MMBZ](https://trading.finam.ru/profile/_MMBZ-MRK-MMBZ)

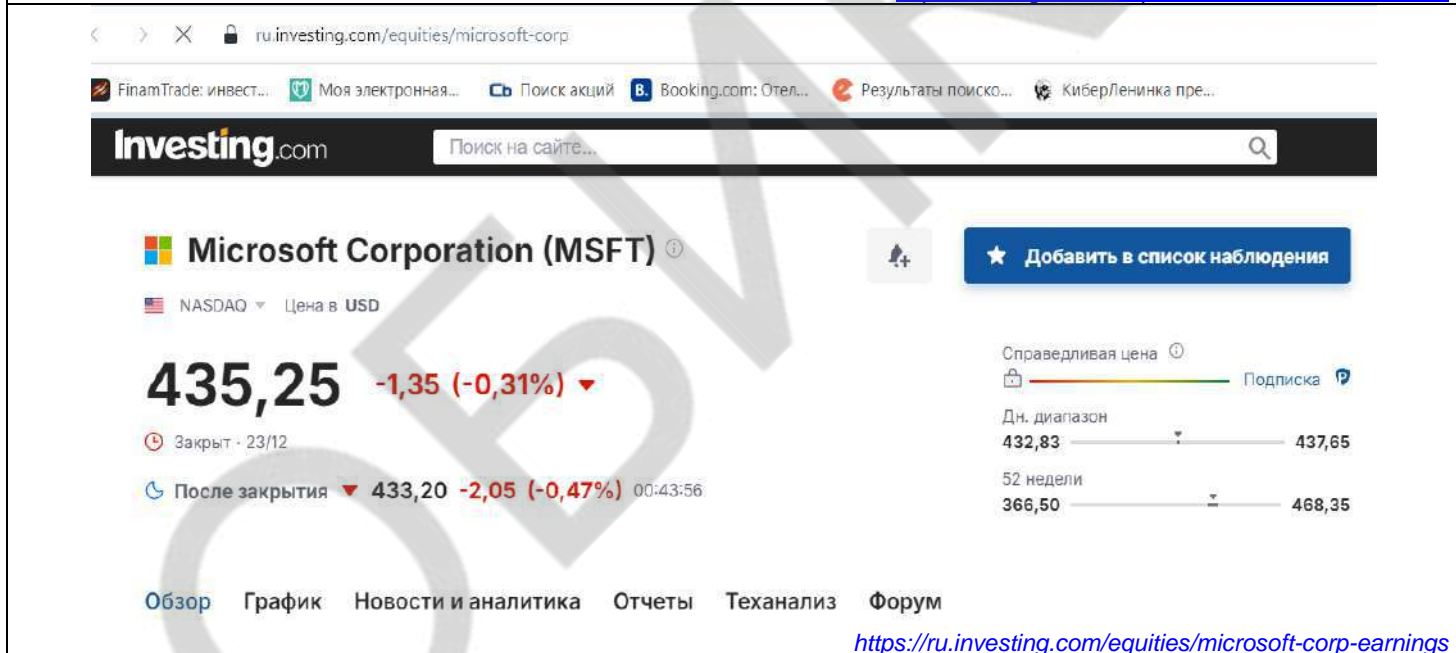


<https://www.nyse.com/quote/XNYS:MRK>

Microsoft ISIN US5949181045

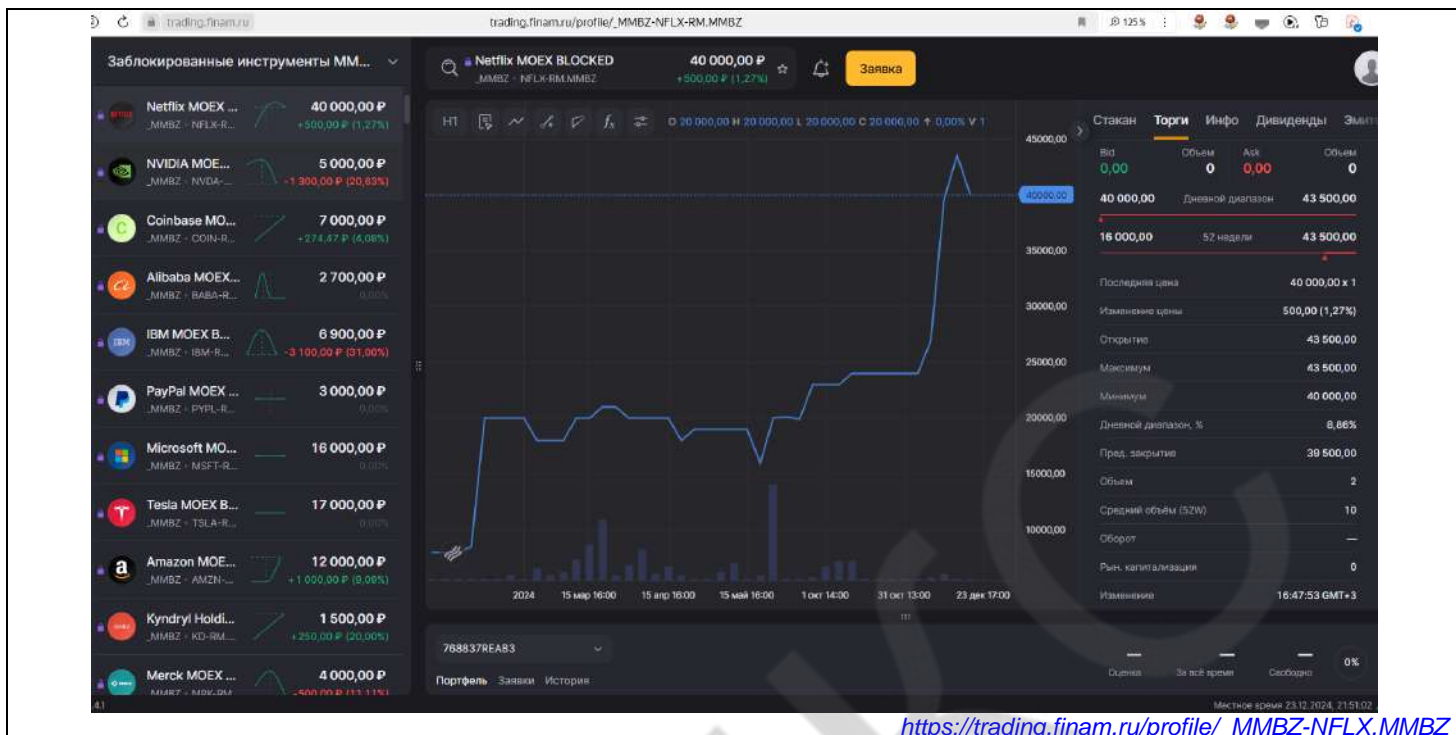


<https://trading.finam.ru/profile/MMBZ-MSFT.MMBZ>

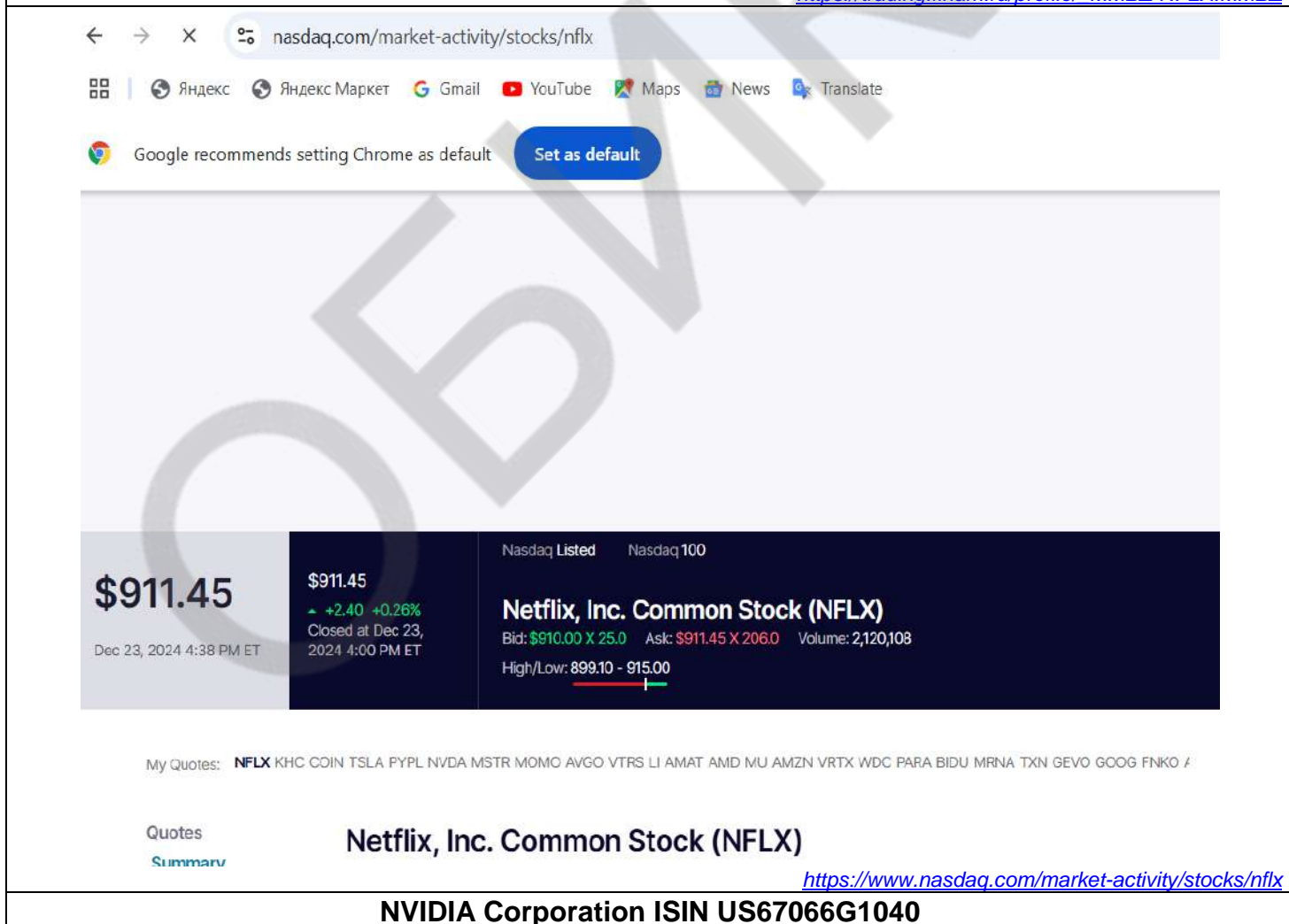


<https://ru.investing.com/equities/microsoft-corp-earnings>

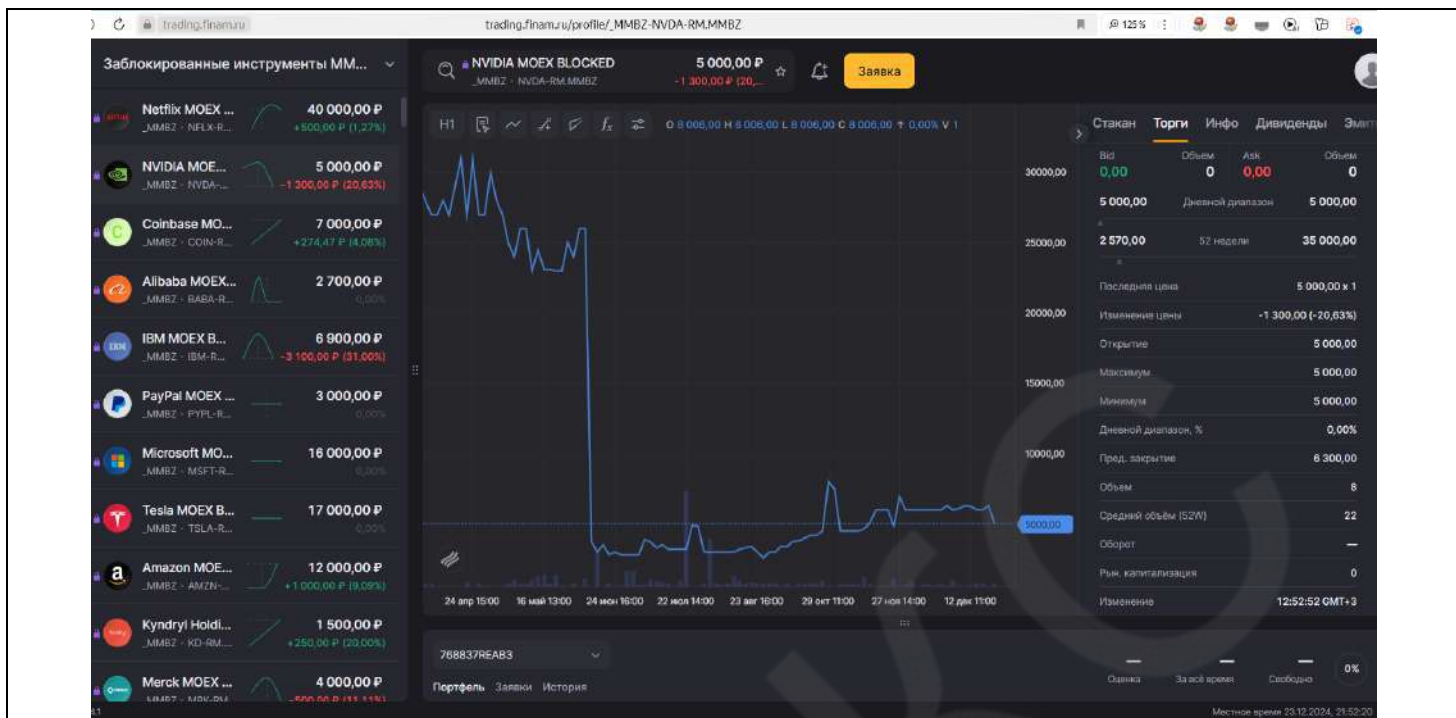
Netflix. Inc. ISIN US64110L1061



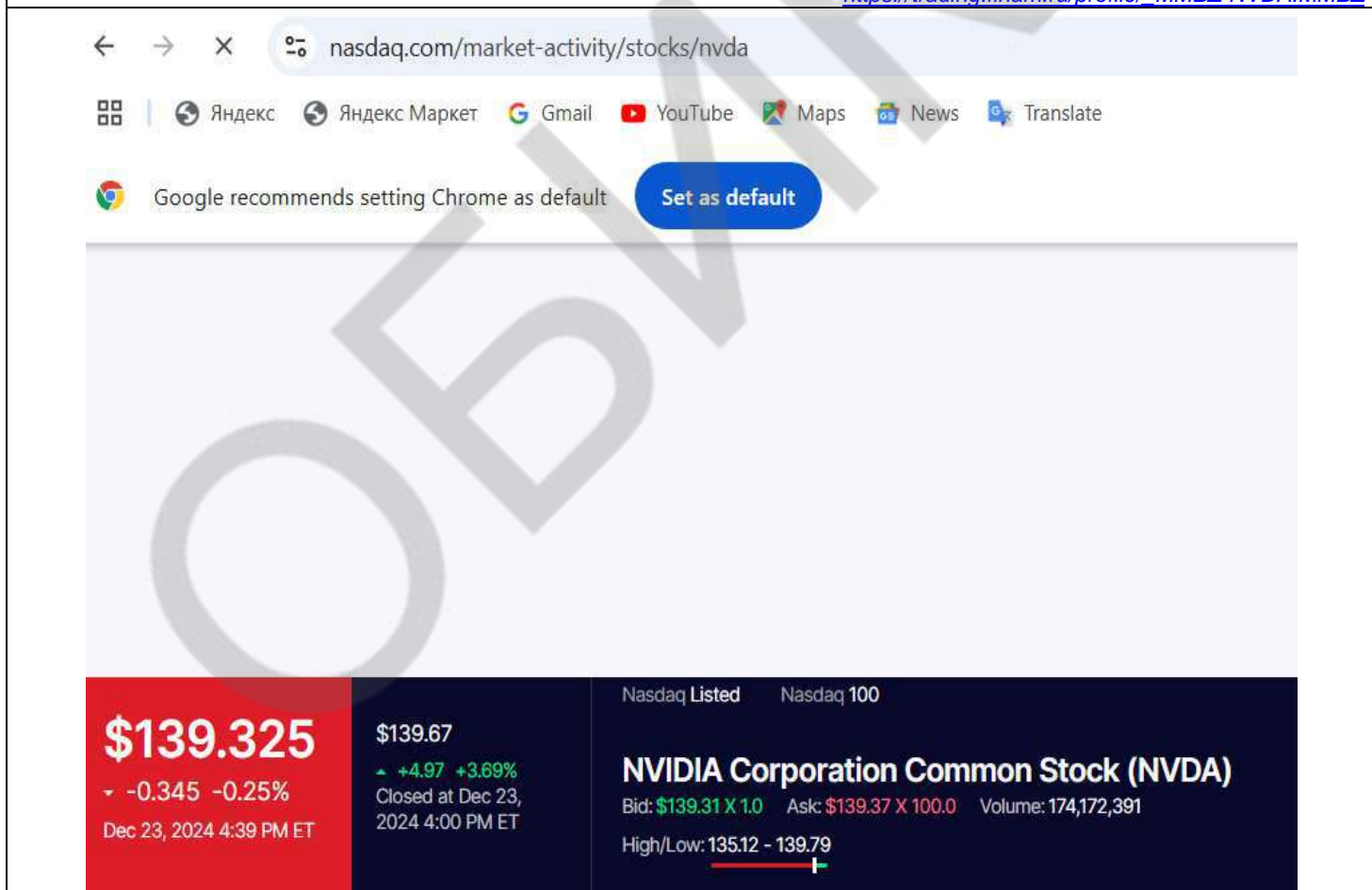
<https://trading.finam.ru/profile/MMBZ-NFLX.MMBZ>







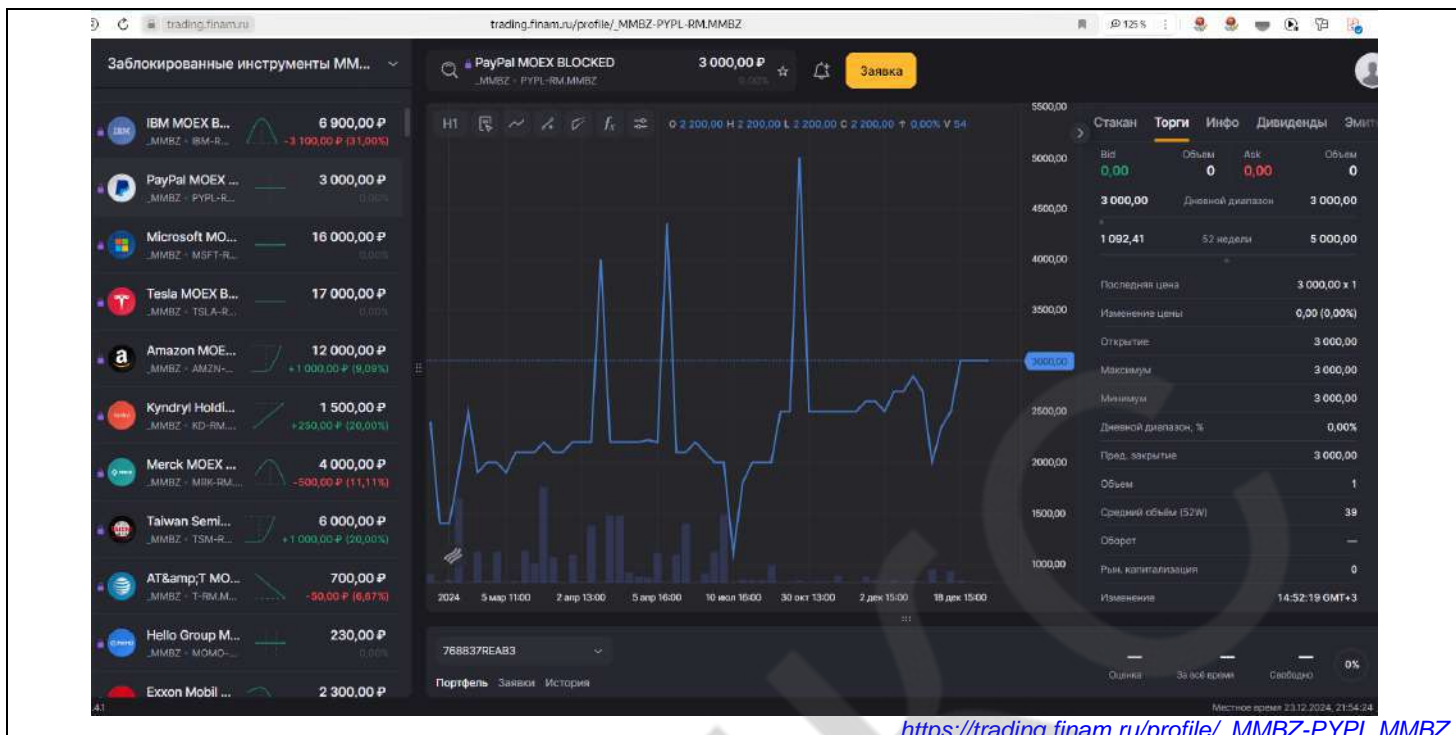
[https://trading.finam.ru/profile/\\_MMBZ-NVDA.MMBZ](https://trading.finam.ru/profile/_MMBZ-NVDA.MMBZ)



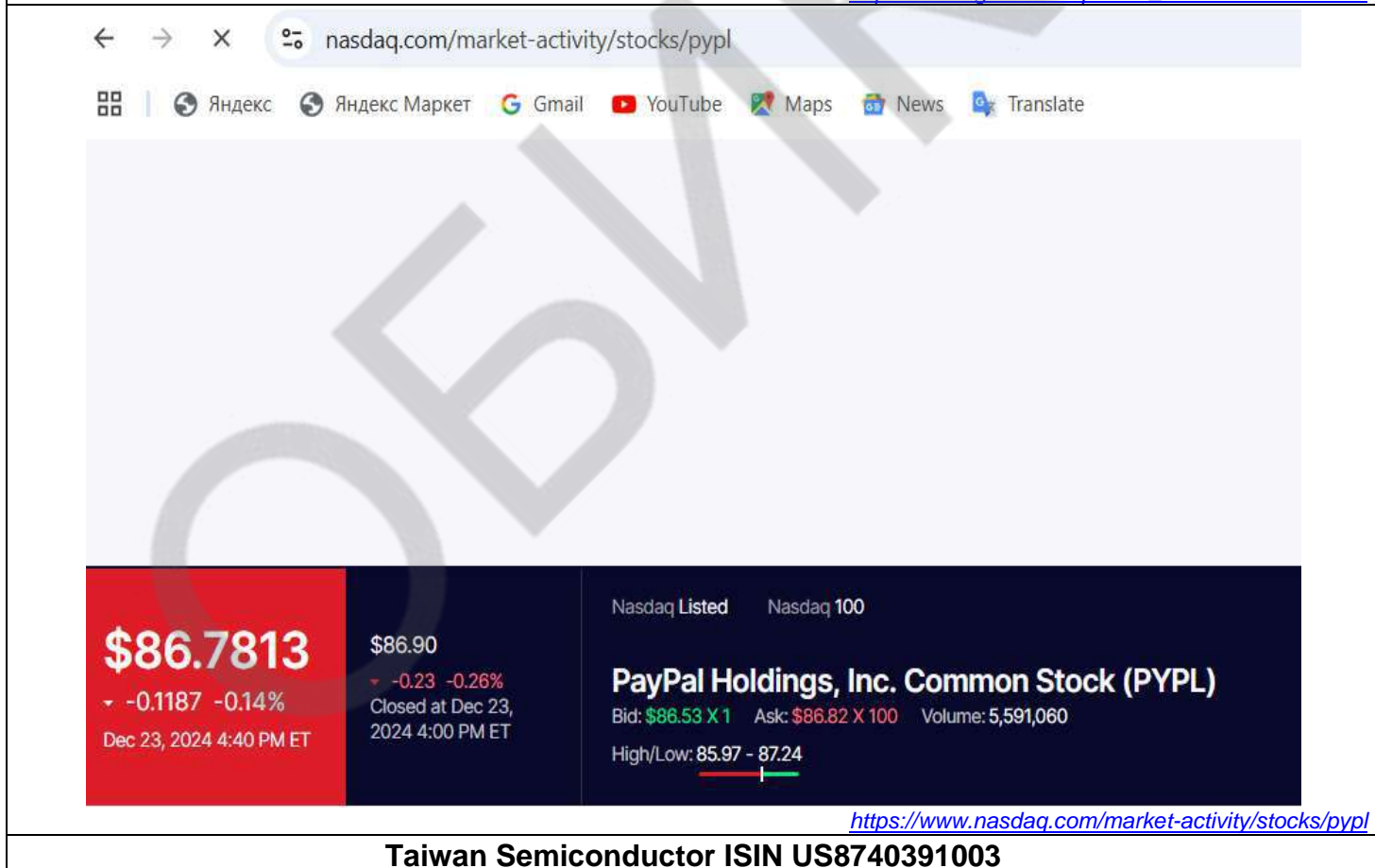
<https://www.nasdaq.com/market-activity/stocks/nvda>

PayPal Holdings. Inc. ISIN US70450Y1038



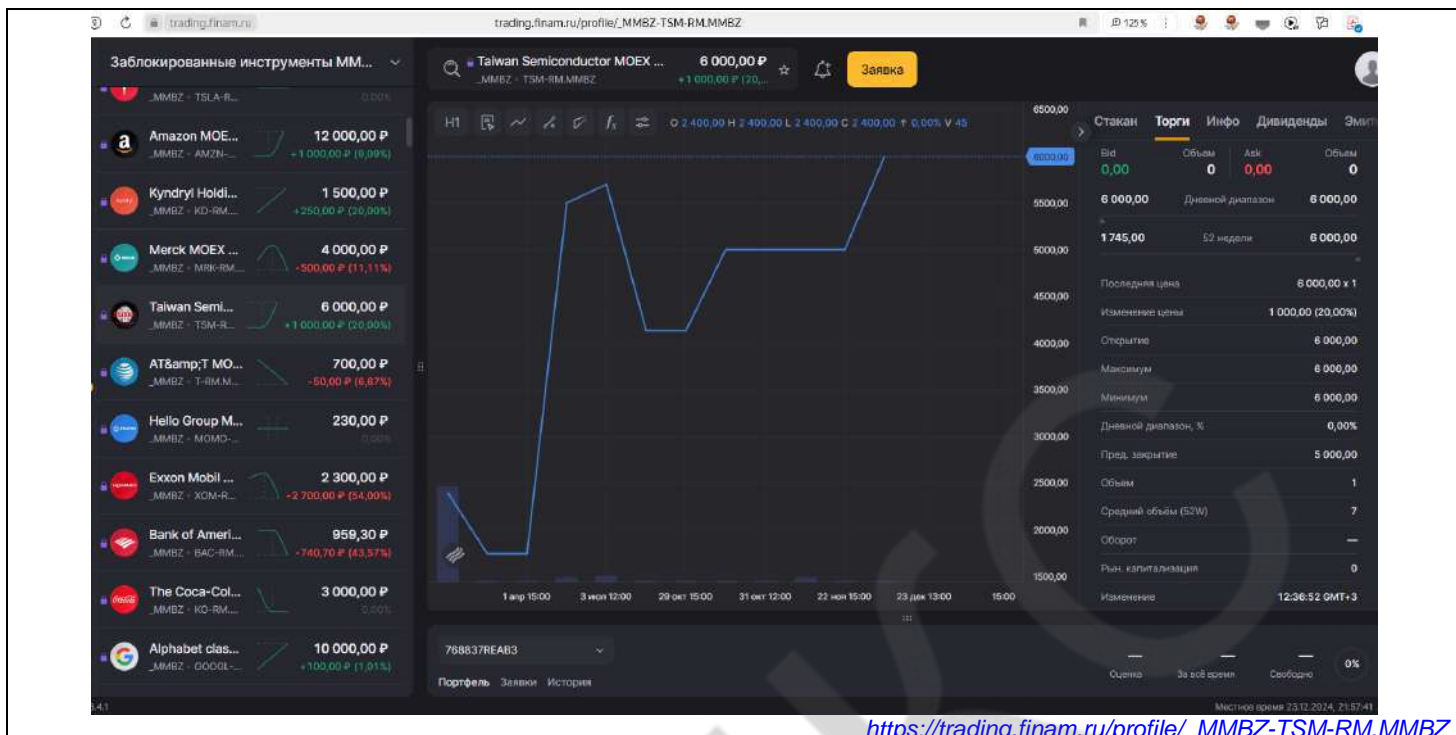


<https://trading.finam.ru/profile/MMBZ-PYPL.MMBZ>

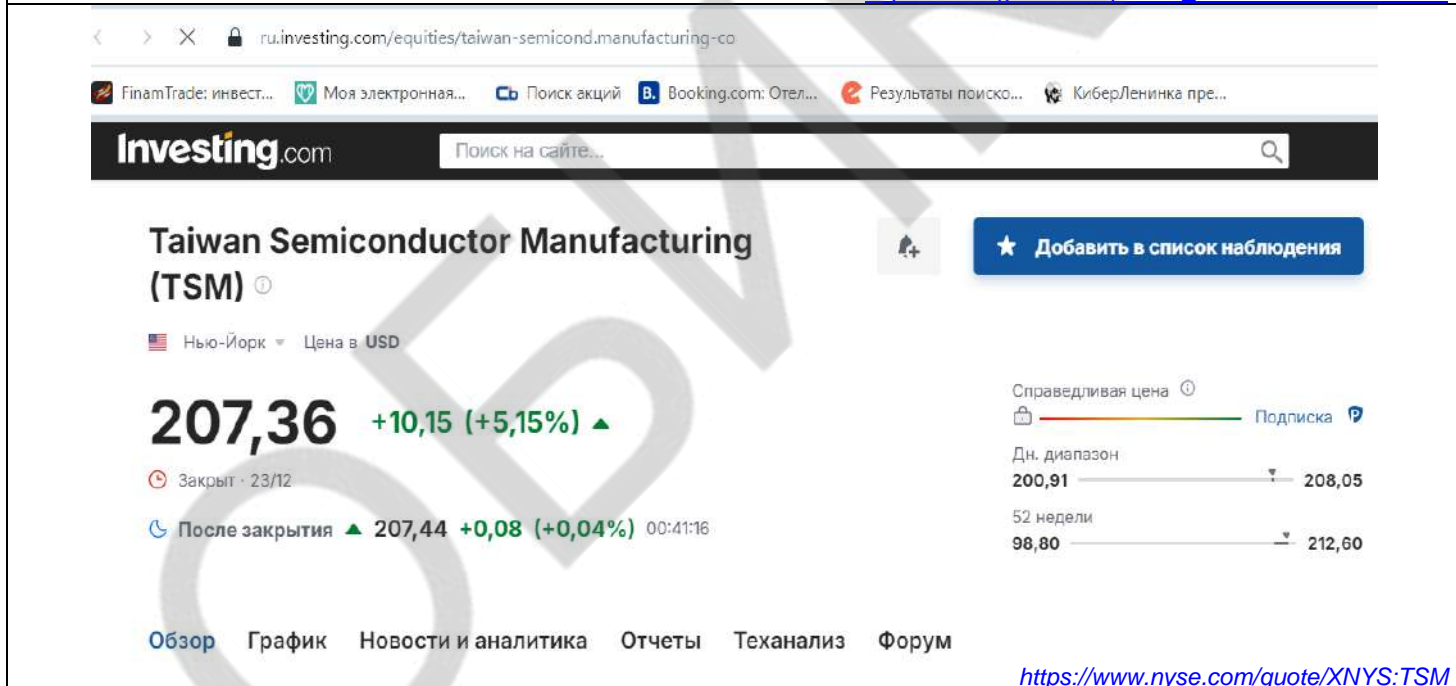


<https://www.nasdaq.com/market-activity/stocks/pypl>

Taiwan Semiconductor ISIN US8740391003

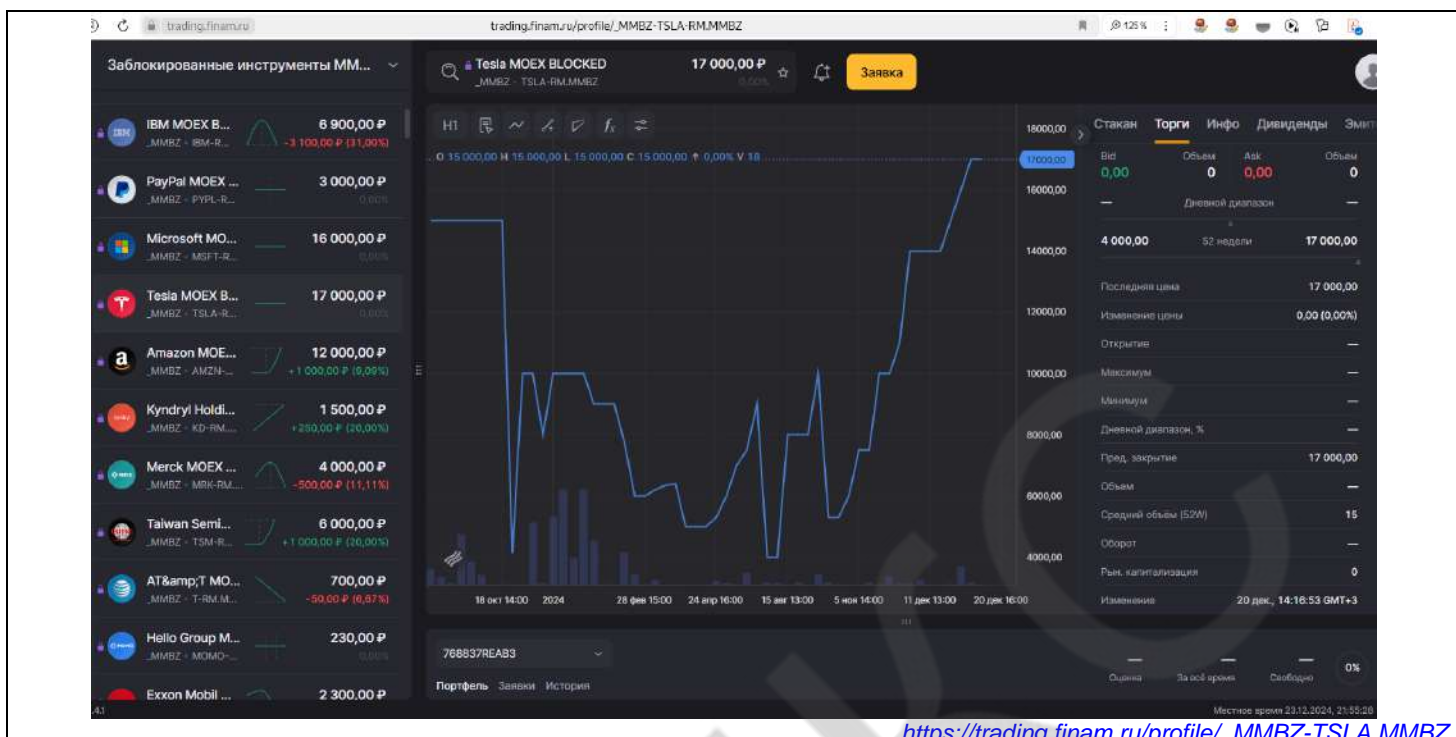


[https://trading.finam.ru/profile/\\_MMBZ-TSM-RM.MMBZ](https://trading.finam.ru/profile/_MMBZ-TSM-RM.MMBZ)

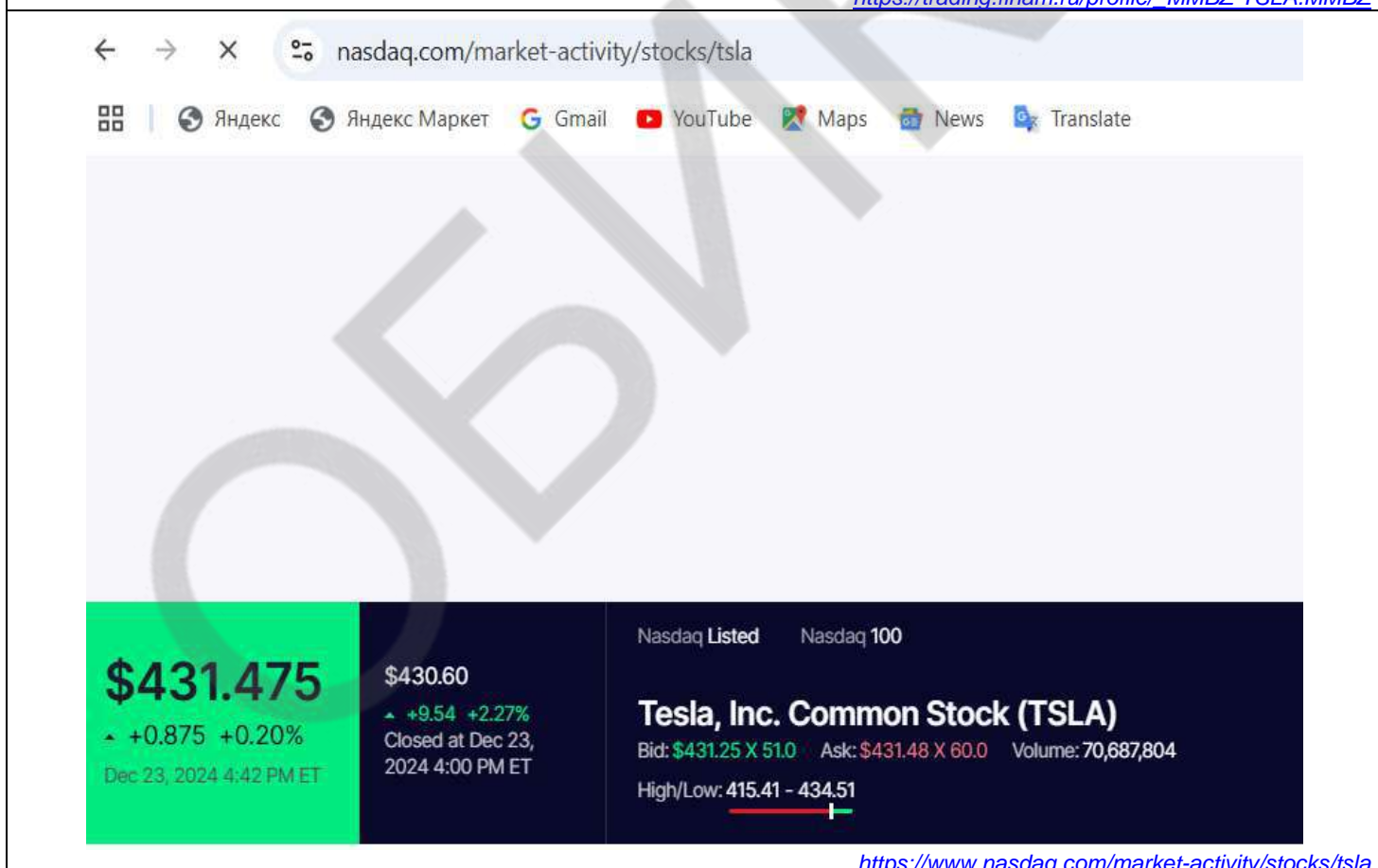


<https://www.nyse.com/quote/XNYS:TSM>

Tesla, Inc. ISIN US88160R1014



[https://trading.finam.ru/profile/\\_MMBZ-TSLA.MMBZ](https://trading.finam.ru/profile/_MMBZ-TSLA.MMBZ)



<https://www.nasdaq.com/market-activity/stocks/tsla>

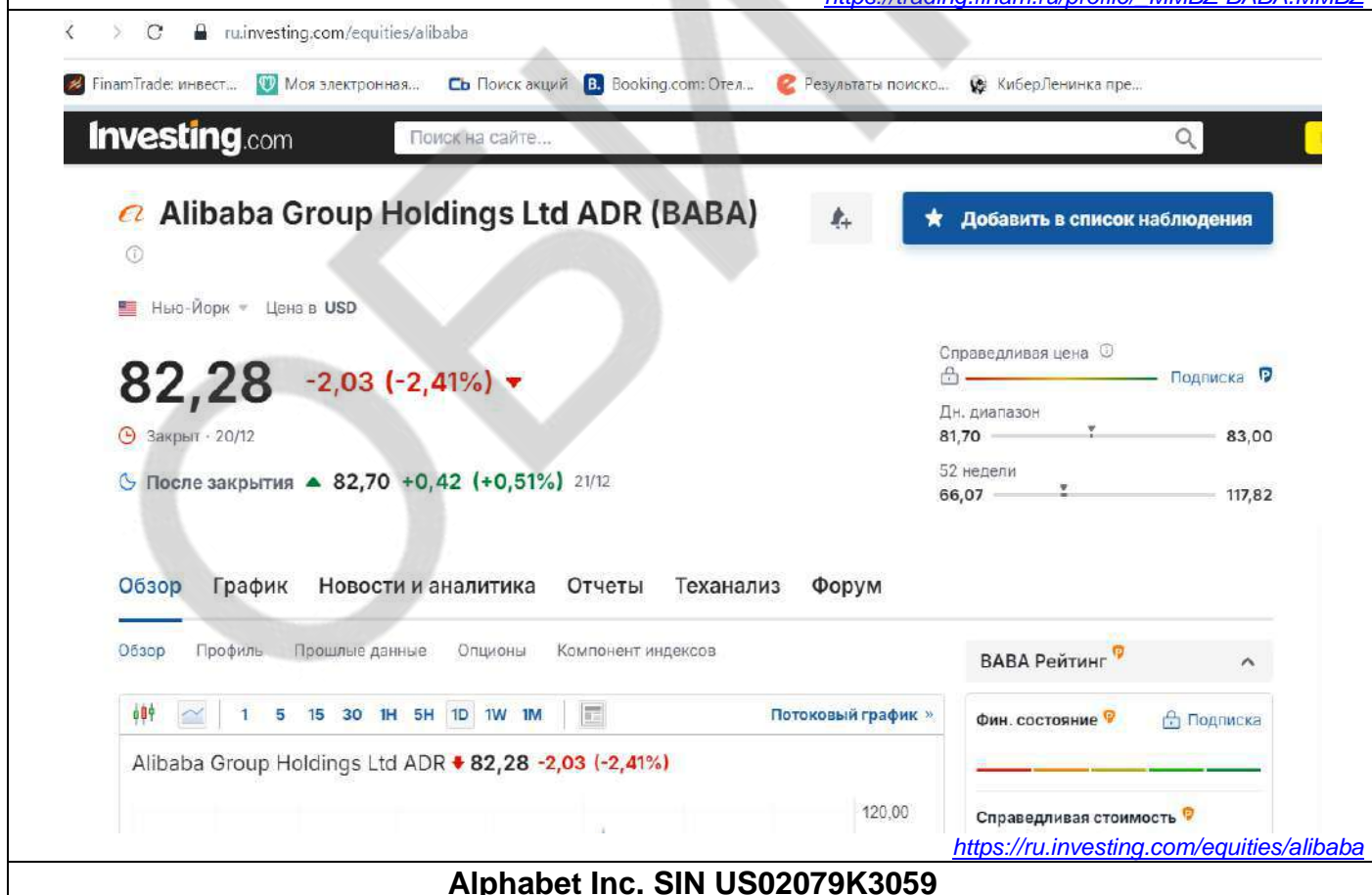


РЫНОЧНЫЕ ДАННЫЕ НА 20.12.2024 г.

Alibaba ISIN US01609W1027



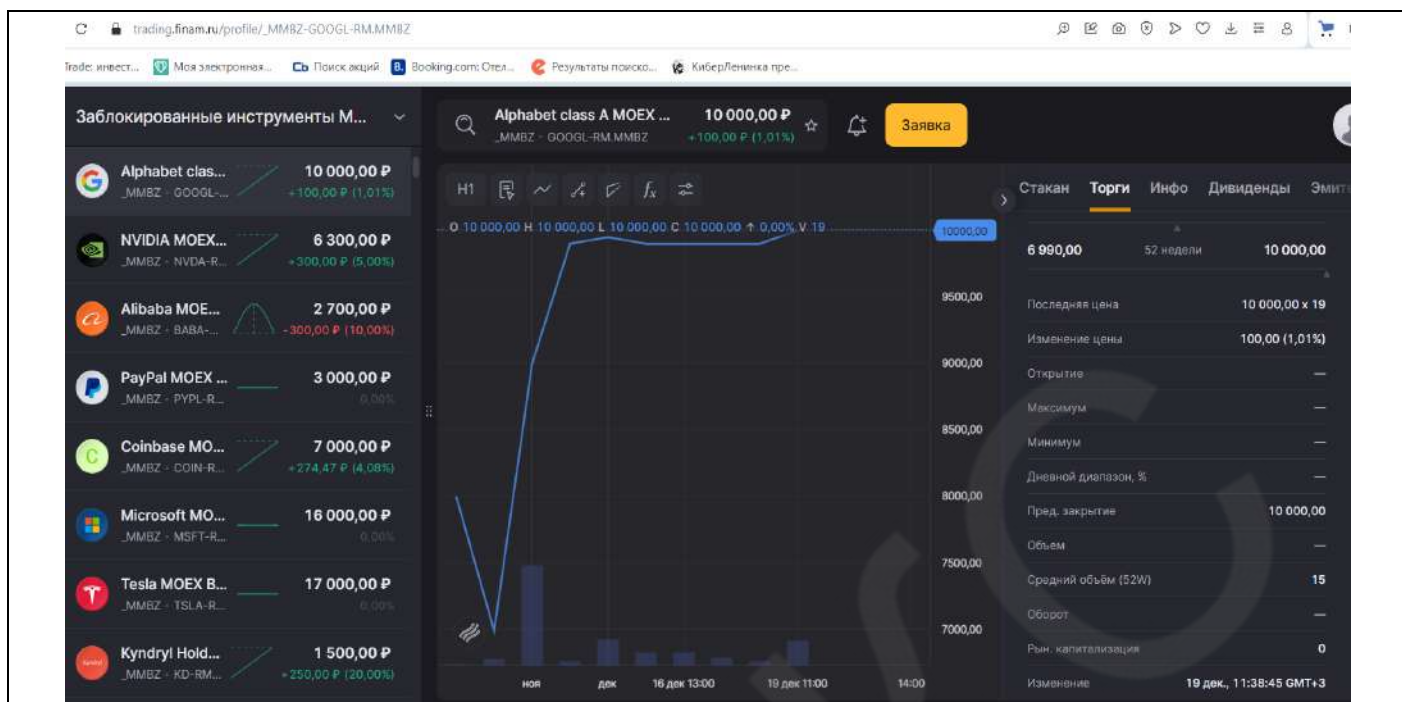
<https://trading.finan.ru/profile/MMBZ-BABA.MMBZ>



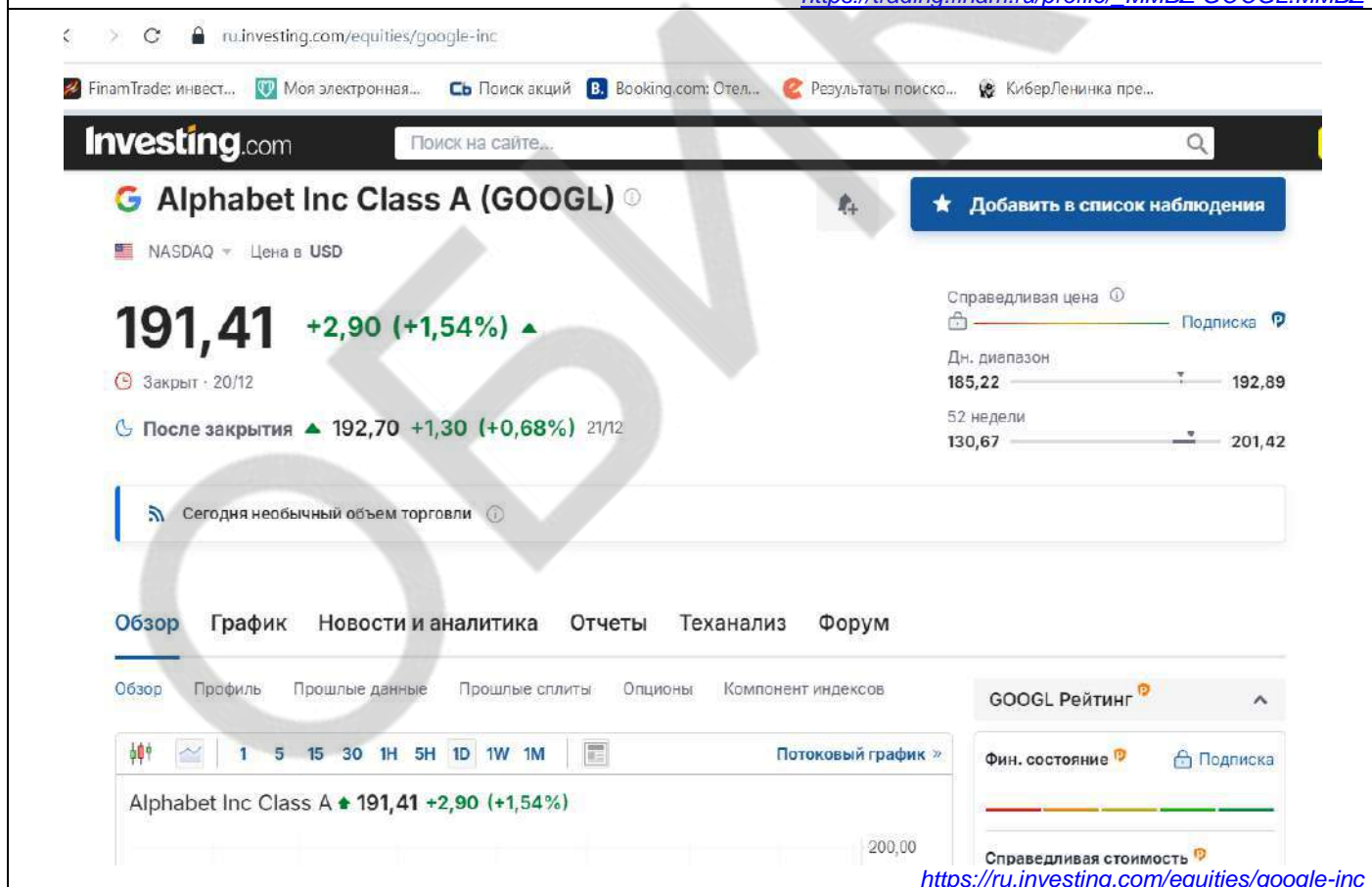
<https://ru.investing.com/equities/alibaba>

Alphabet Inc. SIN US02079K3059



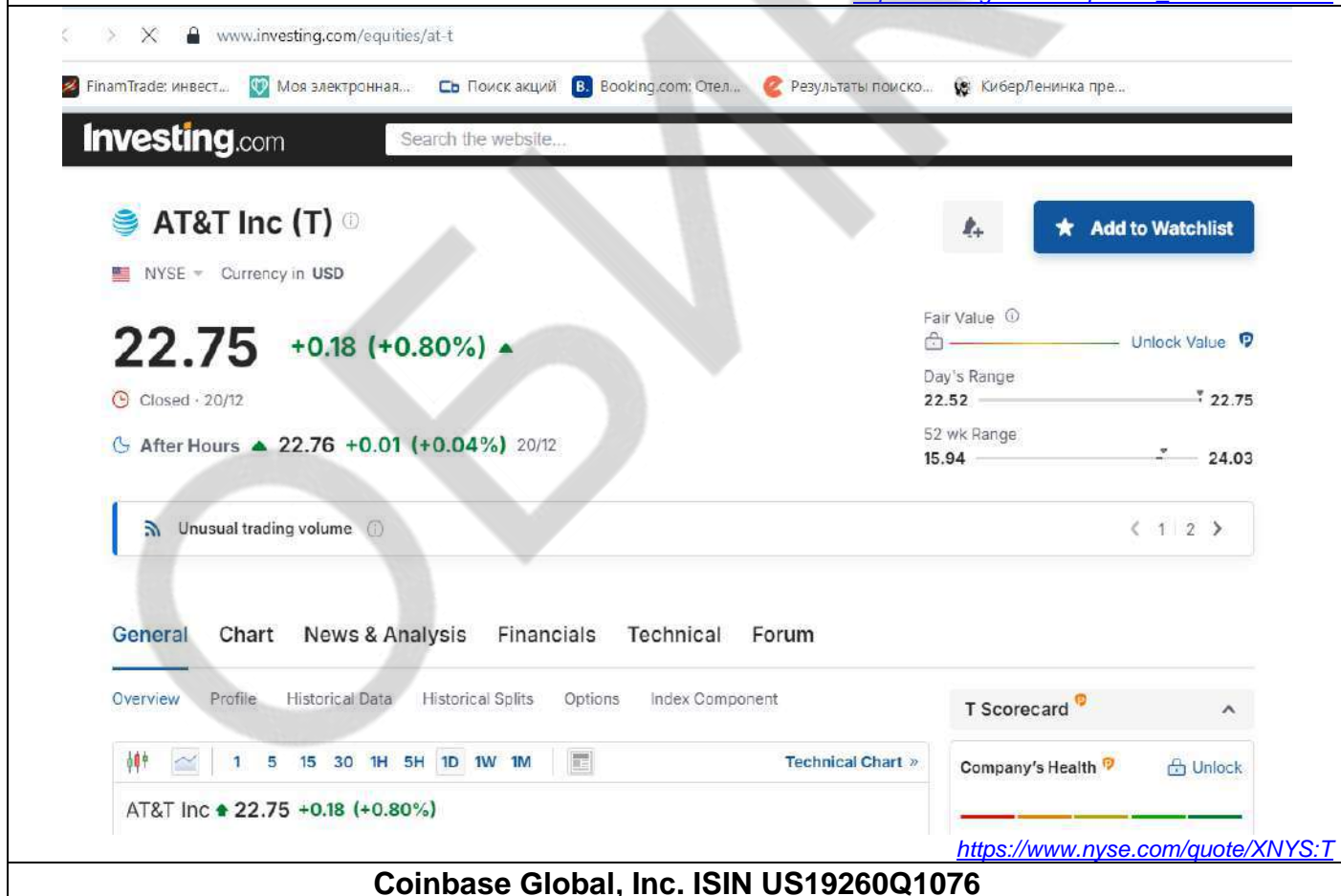
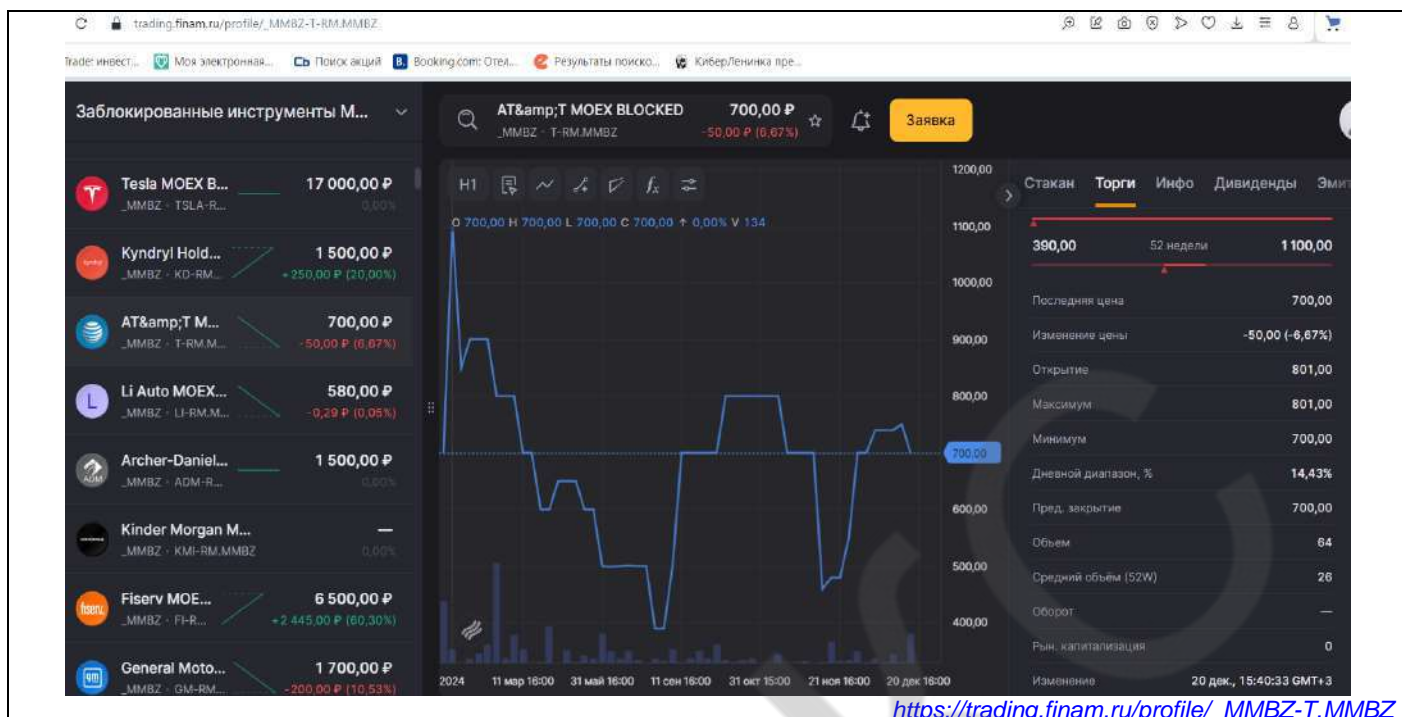


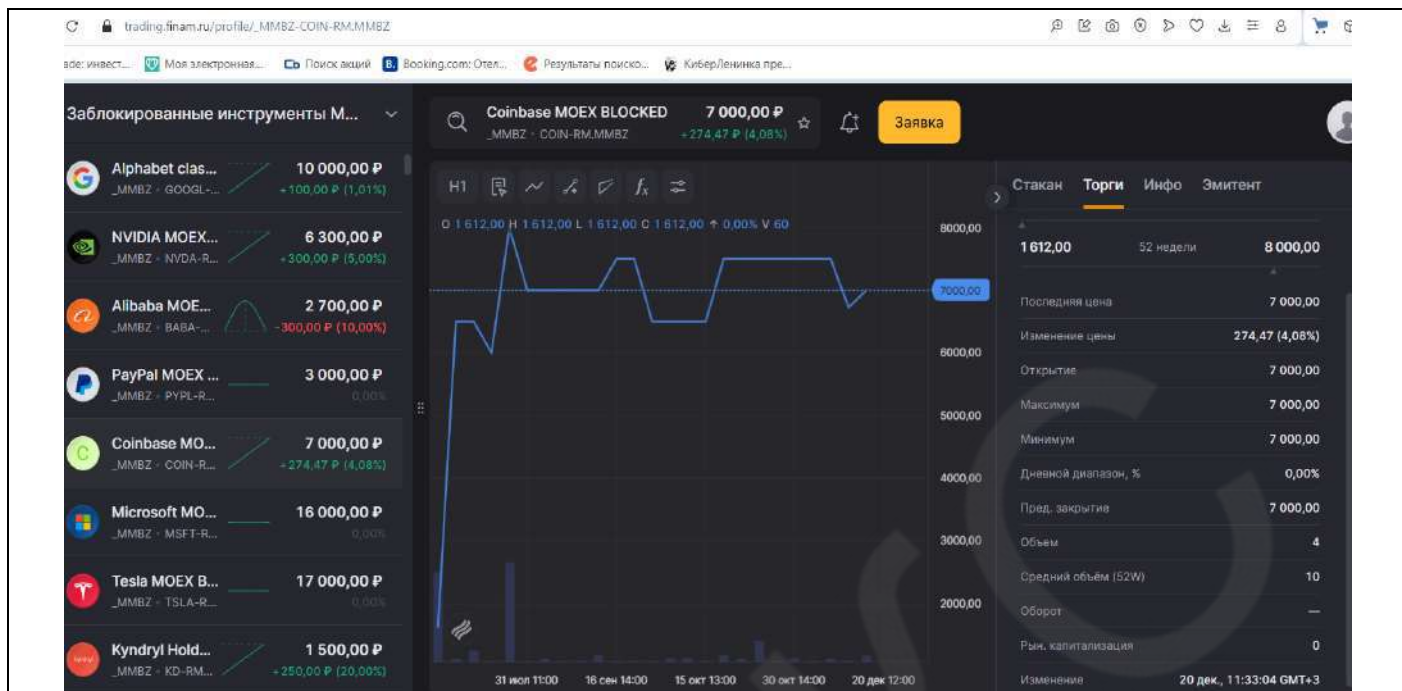
<https://trading.finan.ru/profile/MMBZ-GOOG-RL.MMBZ>



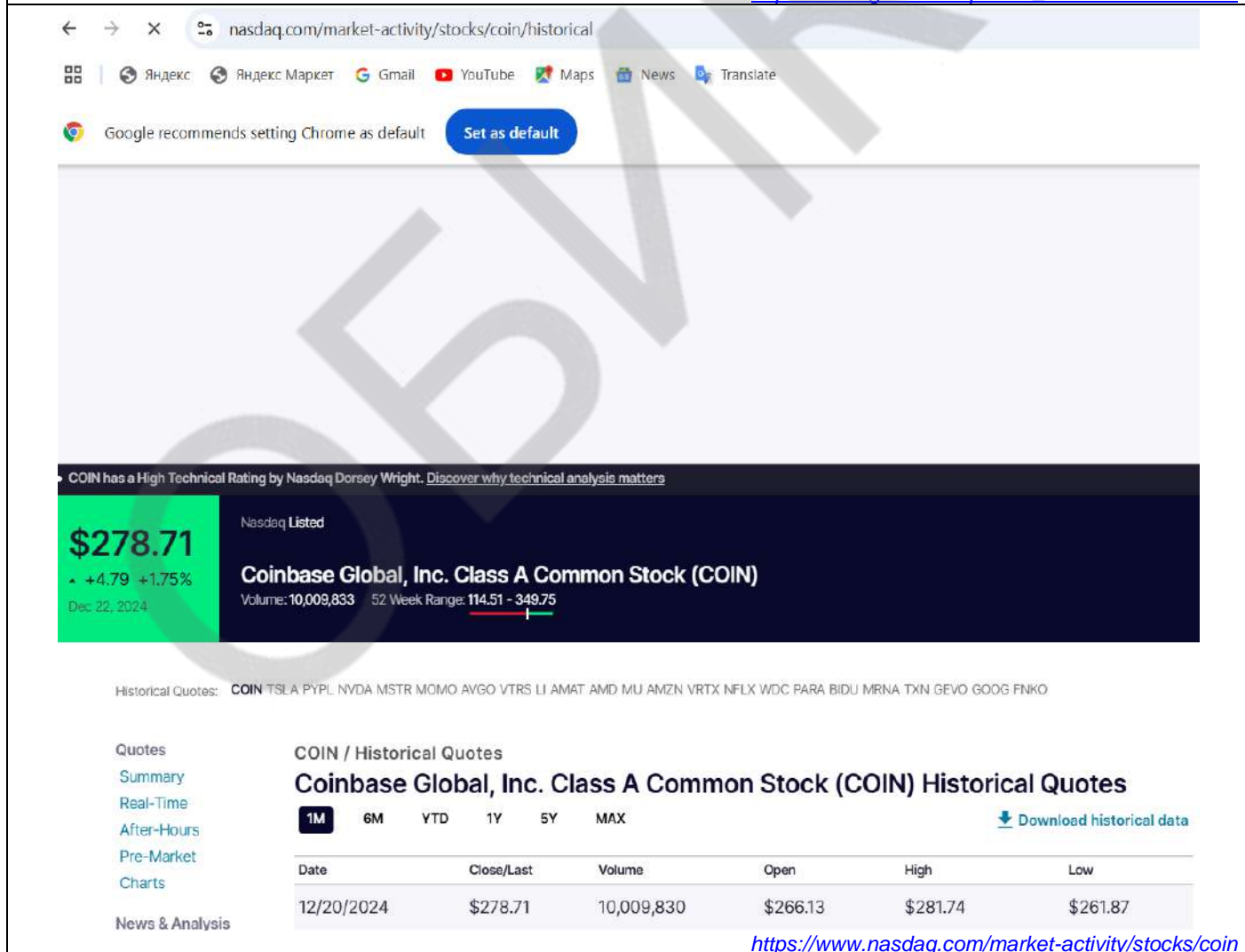
<https://ru.investing.com/equities/google-inc>

AT&T ISIN US00206R1023



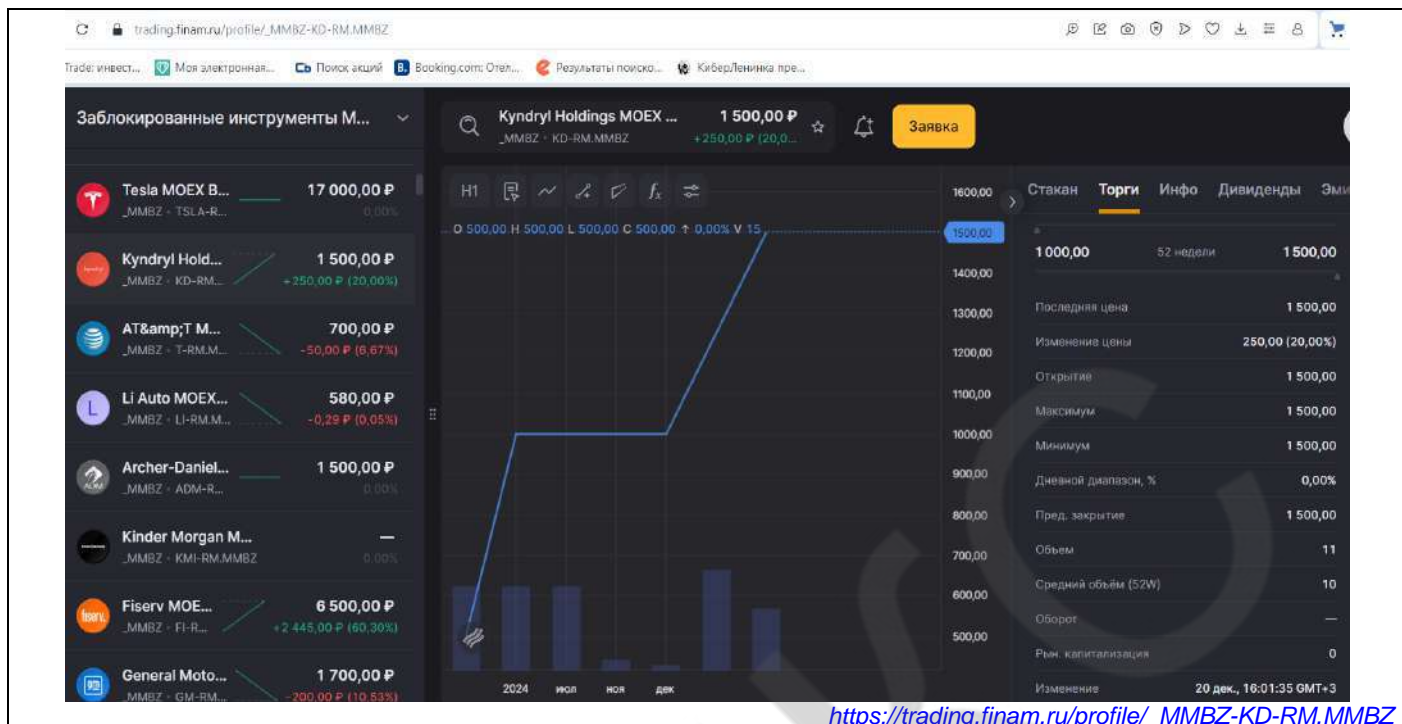


[https://trading.finam.ru/profile/\\_MMBZ-COIN.MMBZ](https://trading.finam.ru/profile/_MMBZ-COIN.MMBZ)

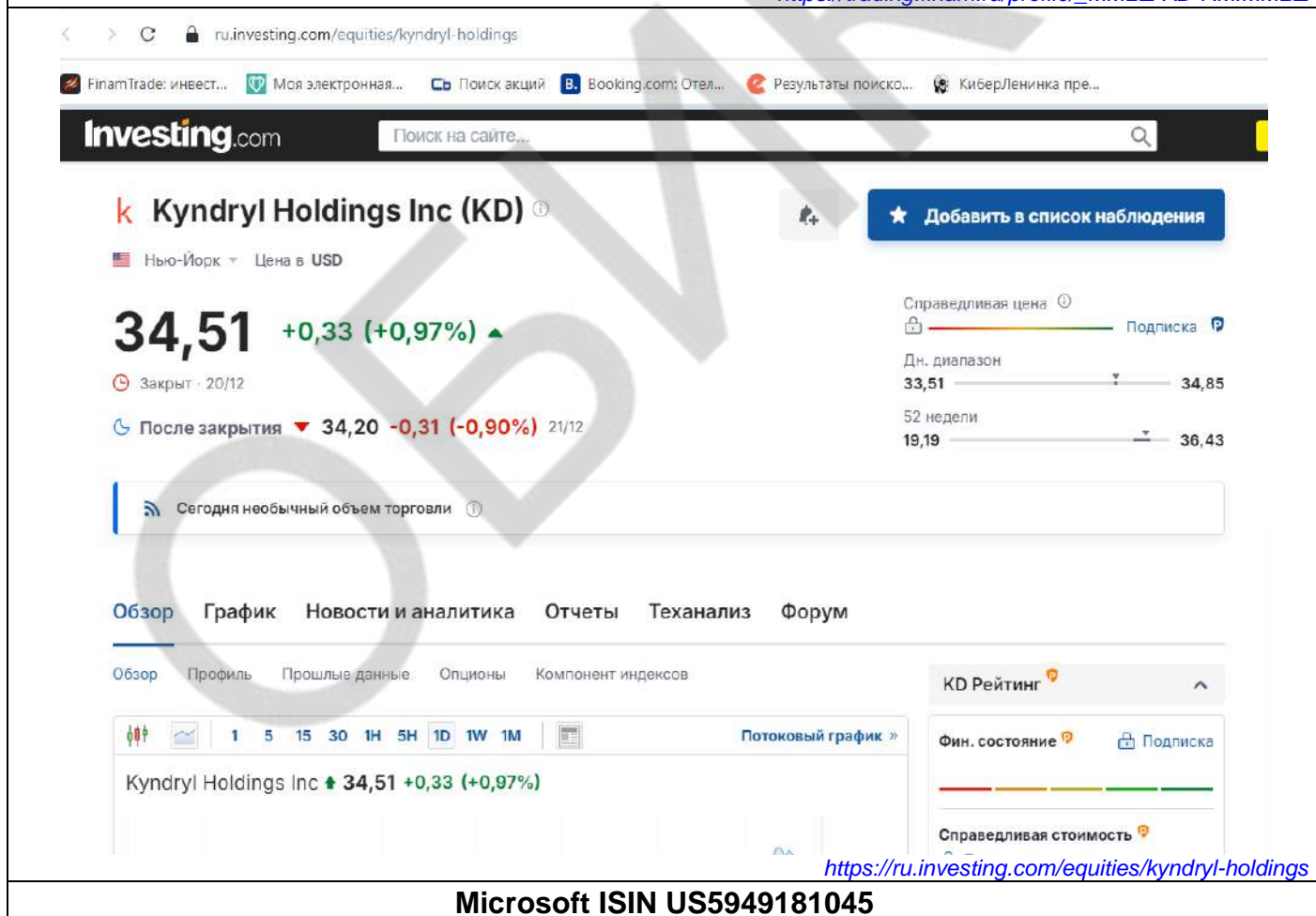


**Kyndryl Holdings ISIN US50155Q1004**



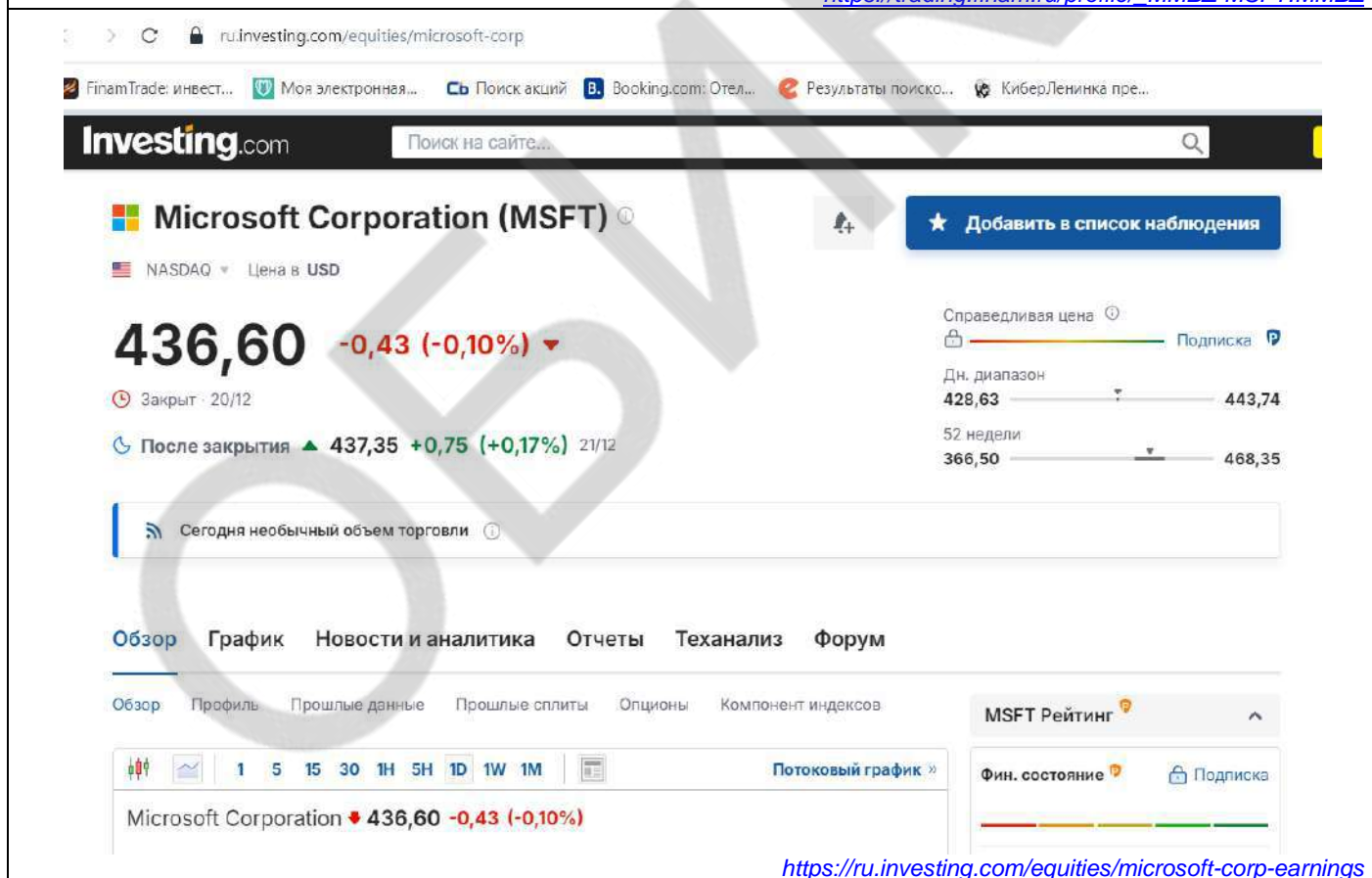
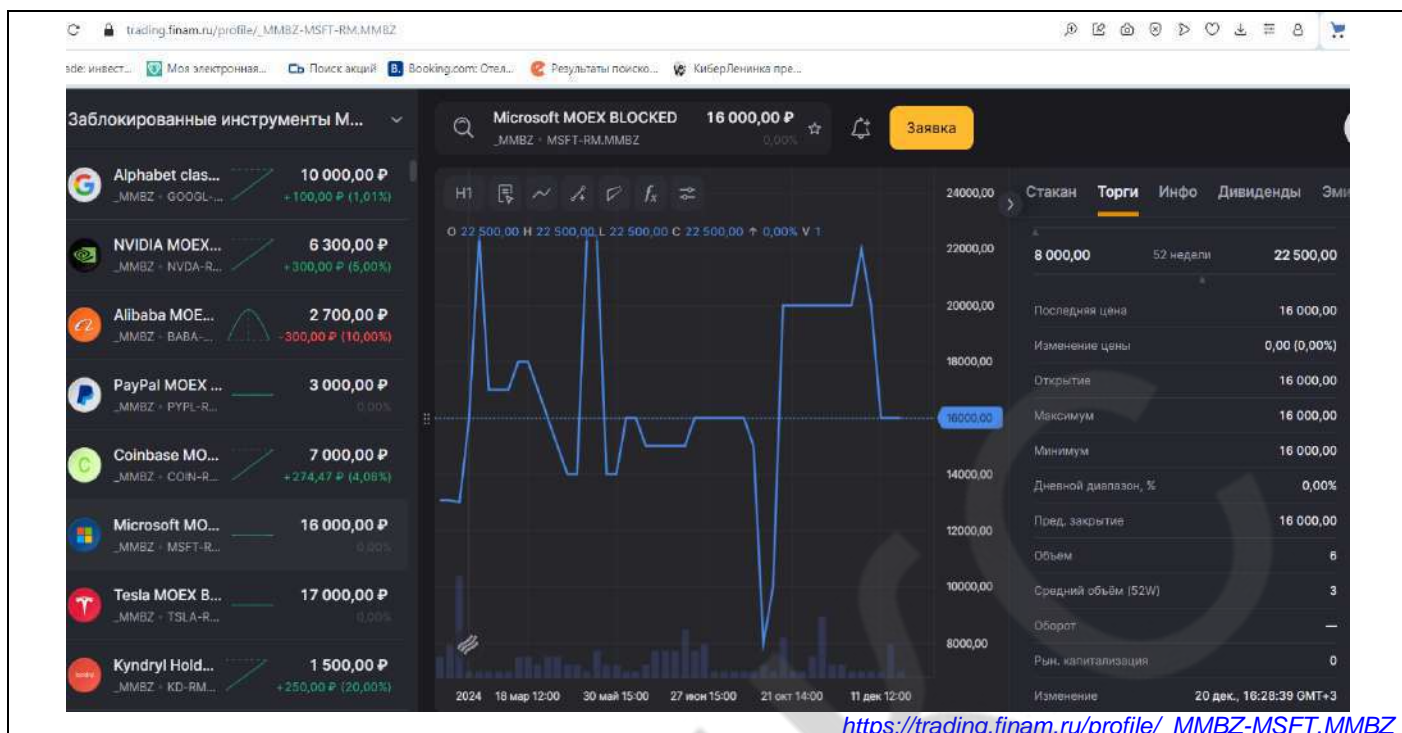


[https://trading.finam.ru/profile/\\_MMBZ-KD-RM.MMBZ](https://trading.finam.ru/profile/_MMBZ-KD-RM.MMBZ)

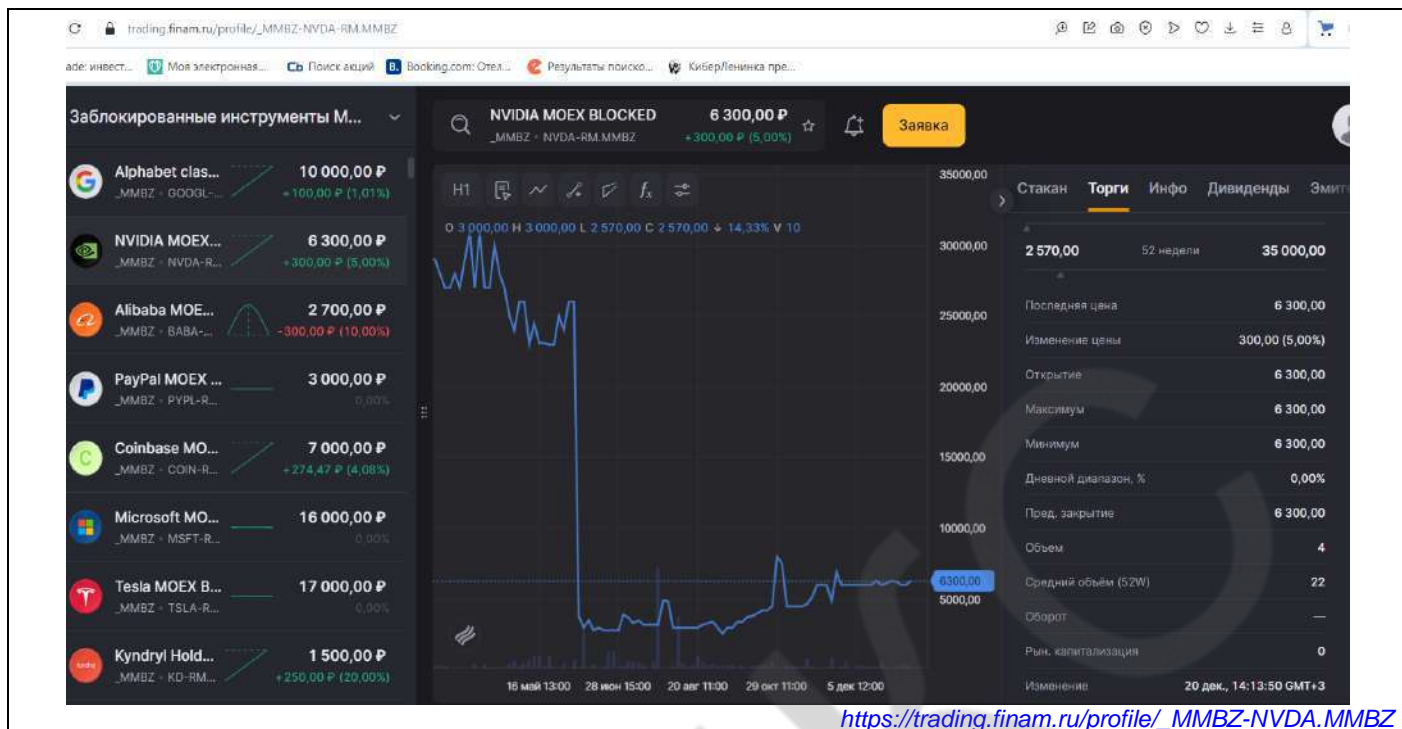


Microsoft ISIN US5949181045

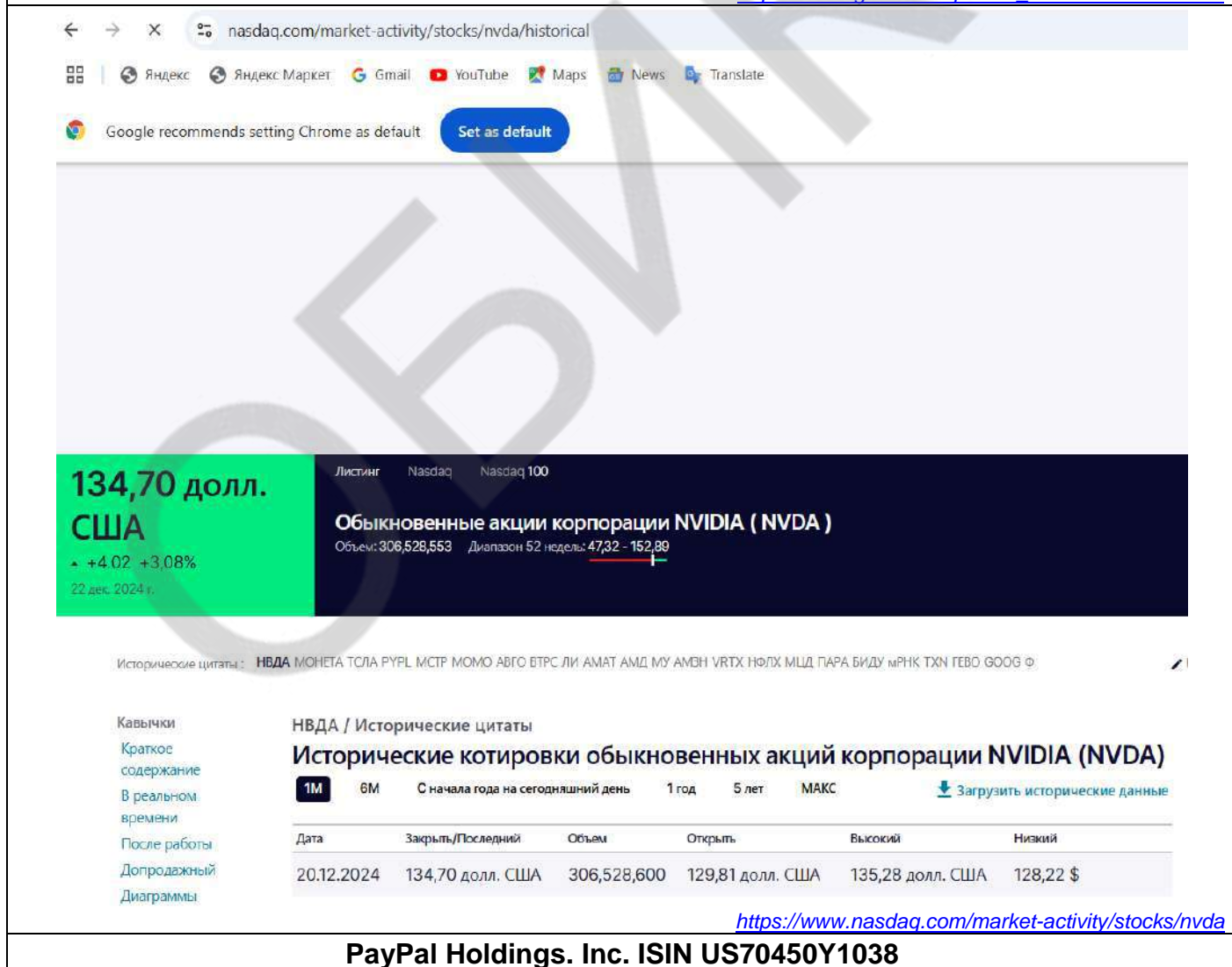




**NVIDIA Corporation ISIN US67066G1040**

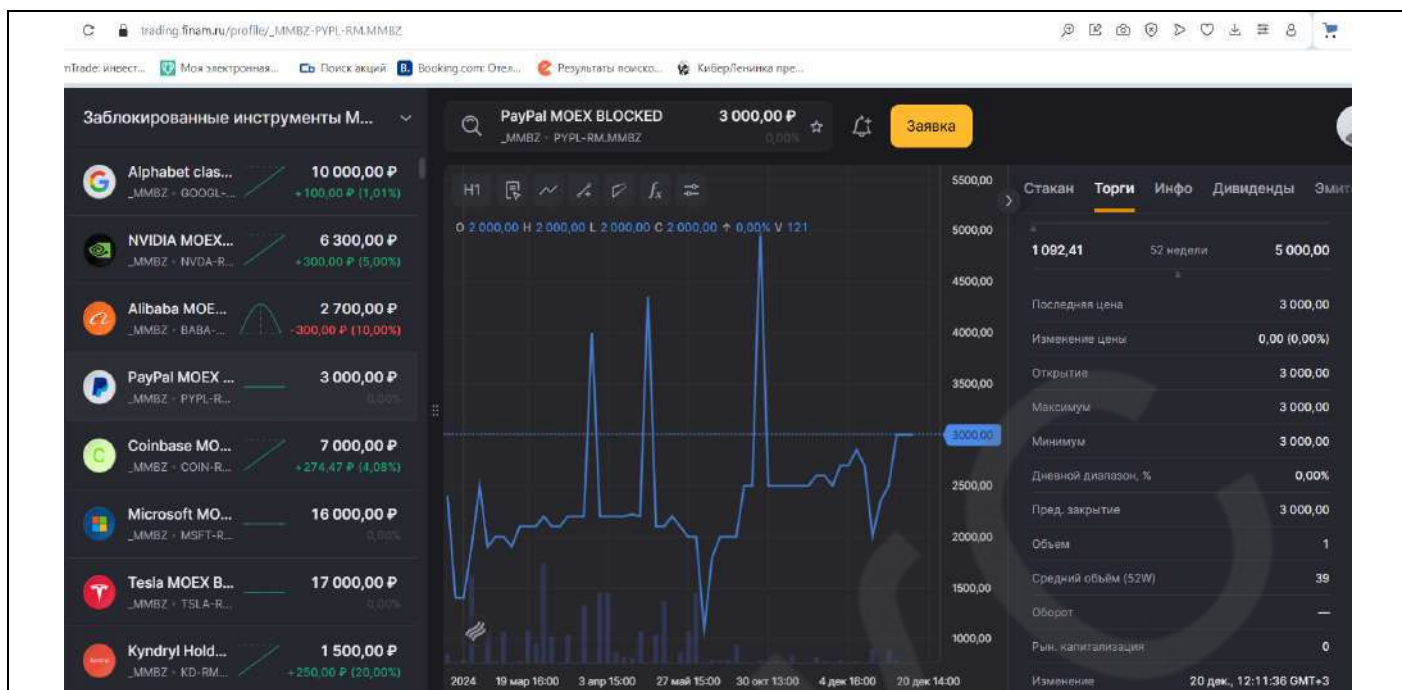


[https://trading.finam.ru/profile/\\_MMBZ-NVDA.MMBZ](https://trading.finam.ru/profile/_MMBZ-NVDA.MMBZ)

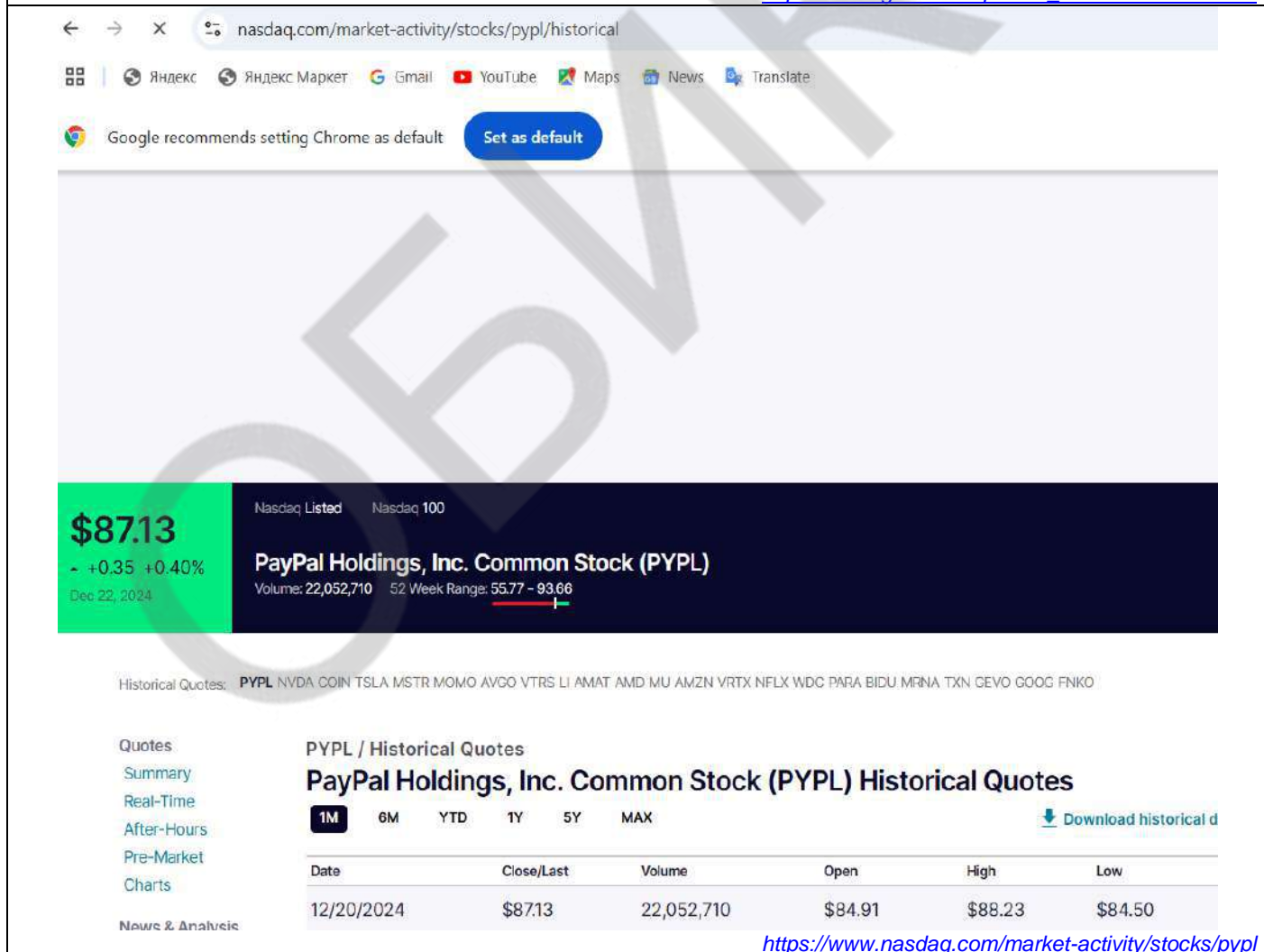


<https://www.nasdaq.com/market-activity/stocks/nvda>

PayPal Holdings. Inc. ISIN US70450Y1038



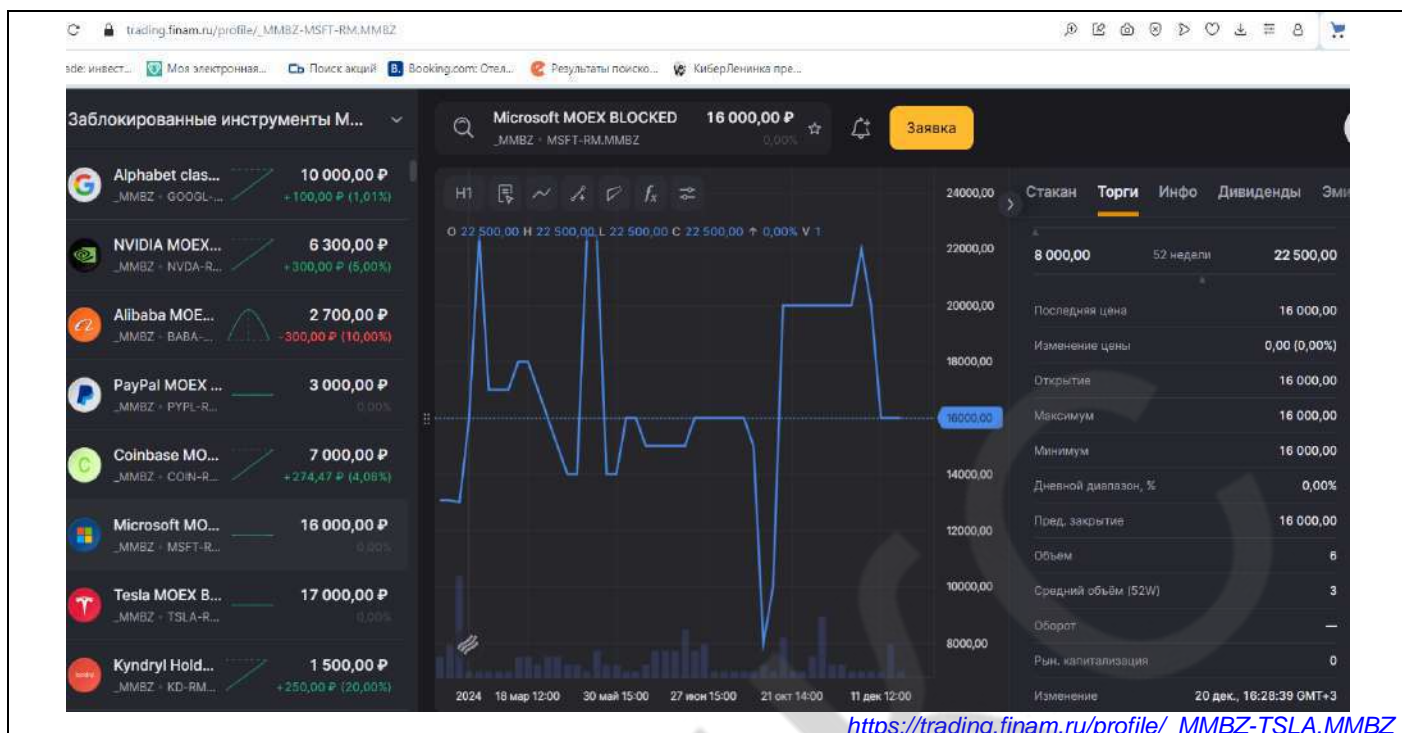
[https://trading.finam.ru/profile/\\_MMBZ-PYPL.MMBZ](https://trading.finam.ru/profile/_MMBZ-PYPL.MMBZ)



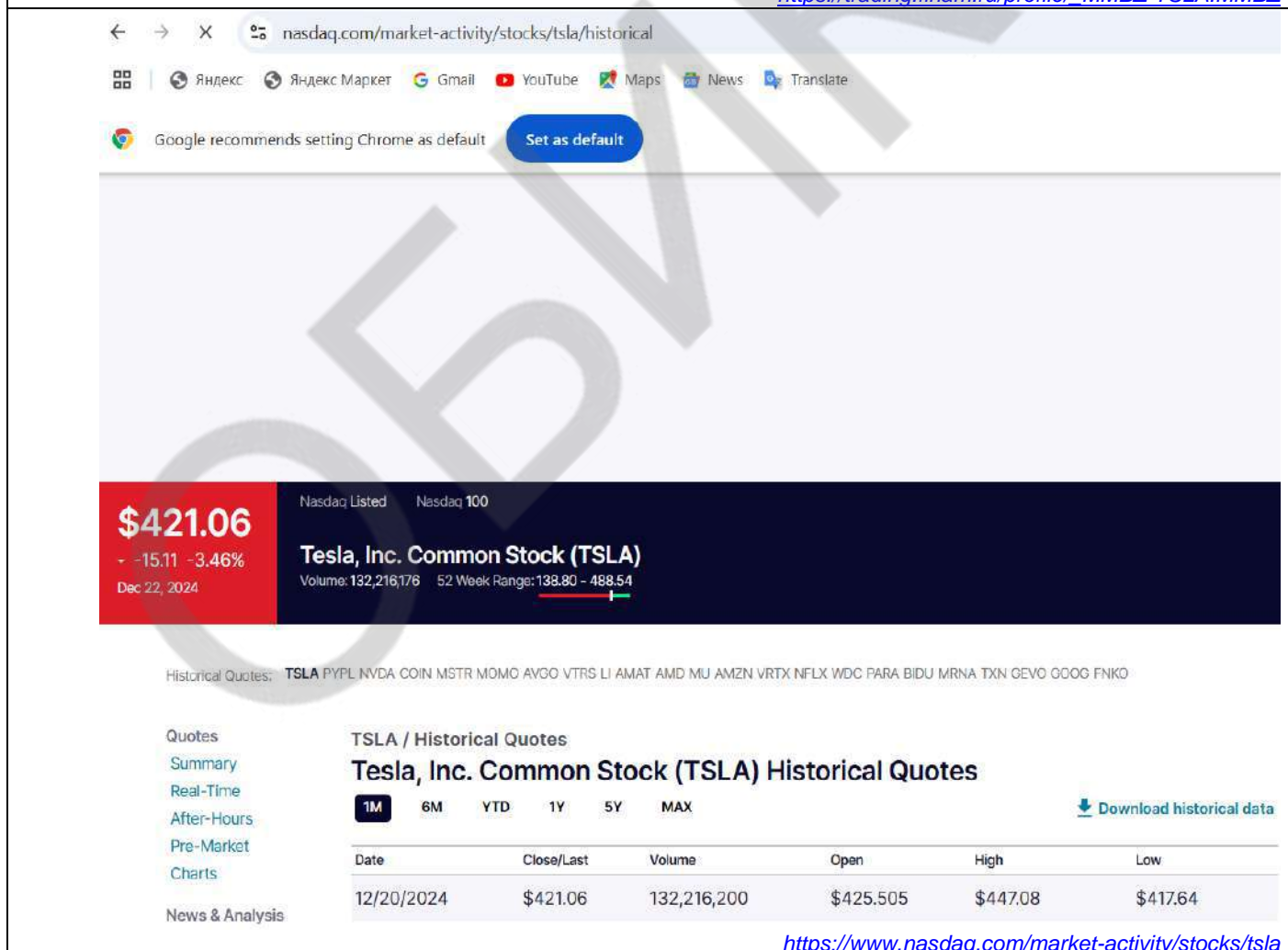
<https://www.nasdaq.com/market-activity/stocks/pypl>

Tesla, Inc. ISIN US88160R1014





[https://trading.finam.ru/profile/\\_MMBZ-TSLA.MMBZ](https://trading.finam.ru/profile/_MMBZ-TSLA.MMBZ)

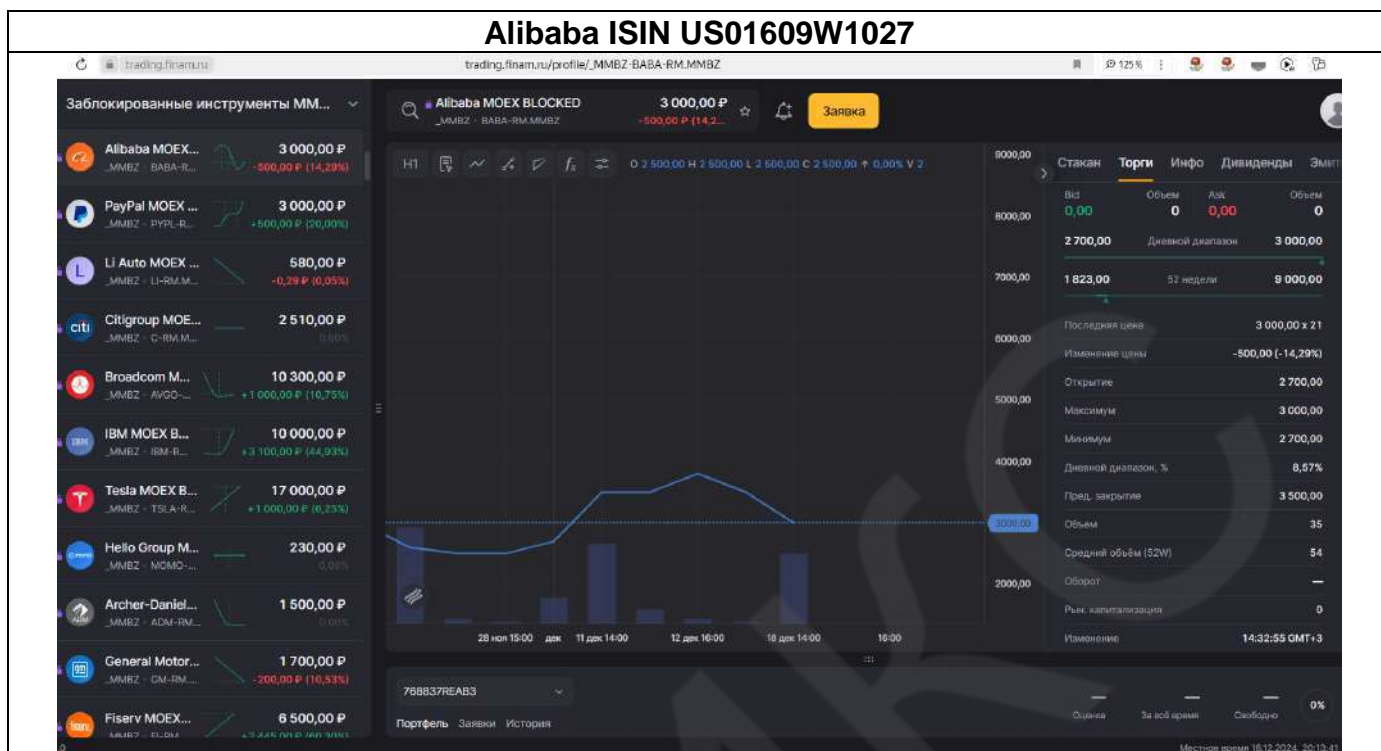


<https://www.nasdaq.com/market-activity/stocks/tsla>

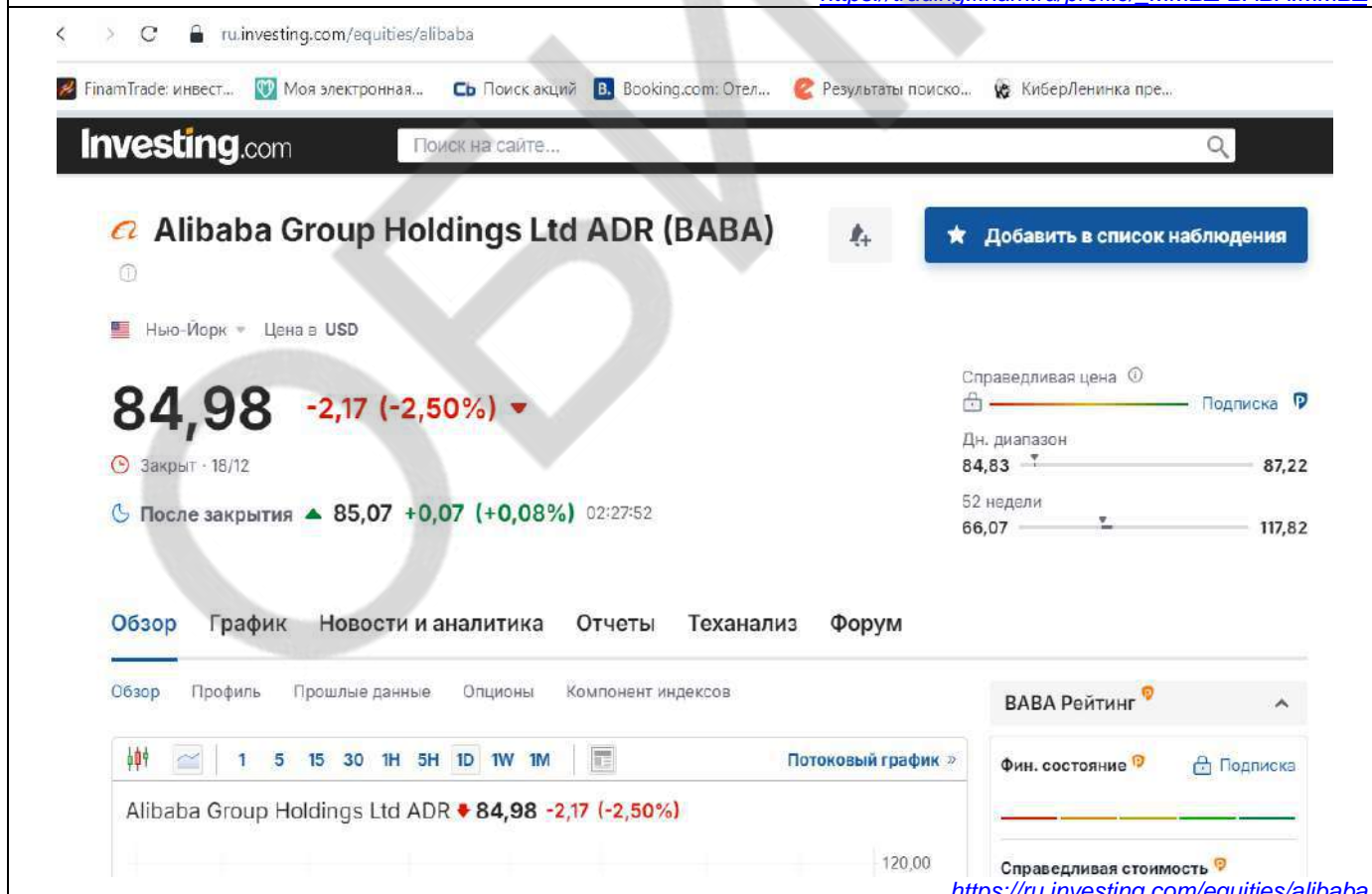


РЫНОЧНЫЕ ДАННЫЕ НА 18.12.2024 г.

Alibaba ISIN US01609W1027

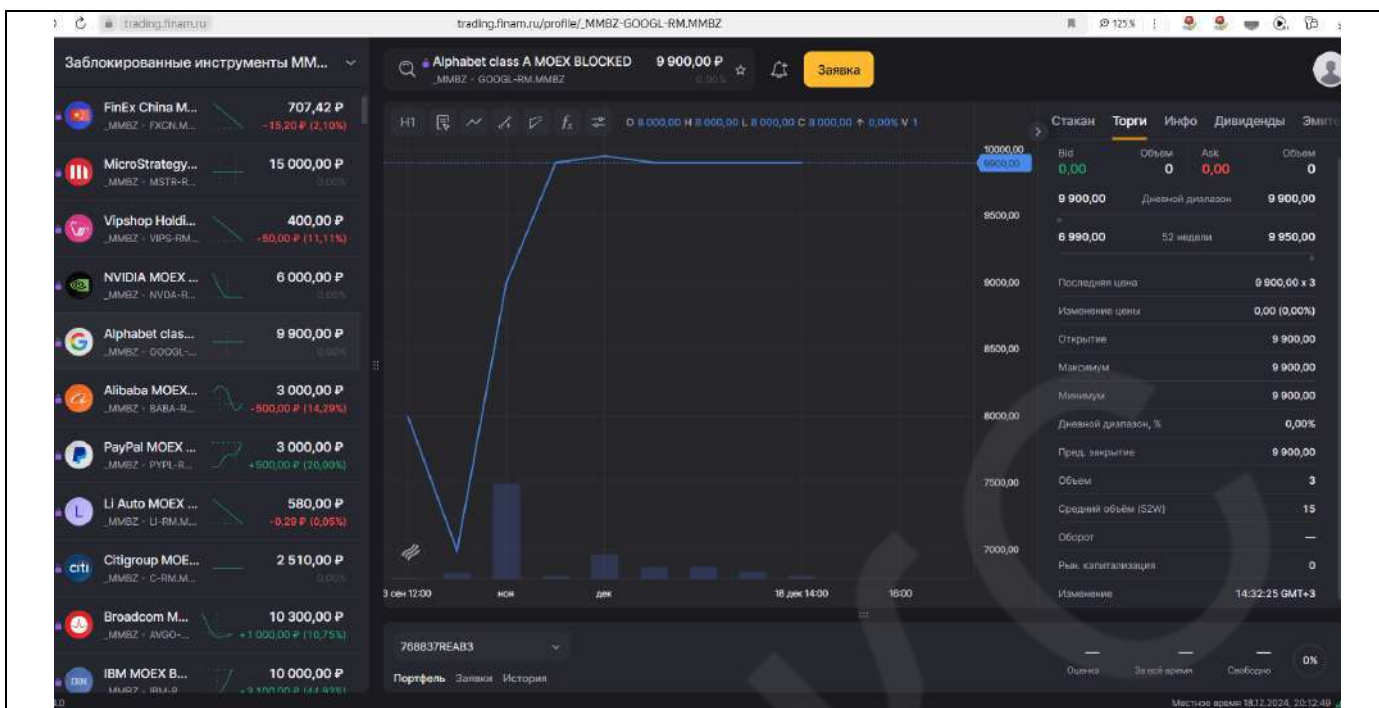


[https://trading.finam.ru/profile/\\_MMBZ-BABA-MMBZ](https://trading.finam.ru/profile/_MMBZ-BABA-MMBZ)

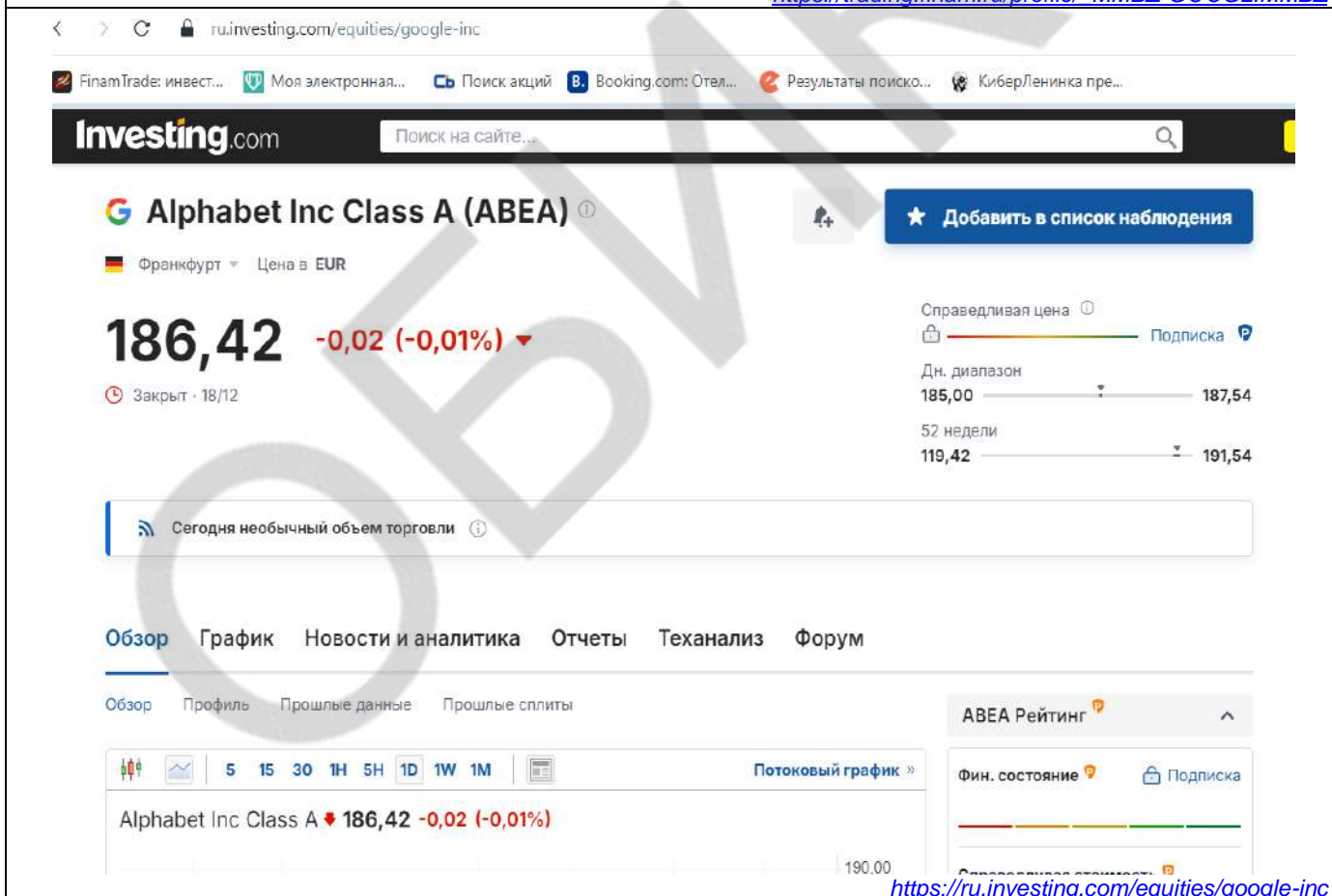


<https://ru.investing.com/equities/alibaba>

Alphabet Inc. SIN US02079K3059

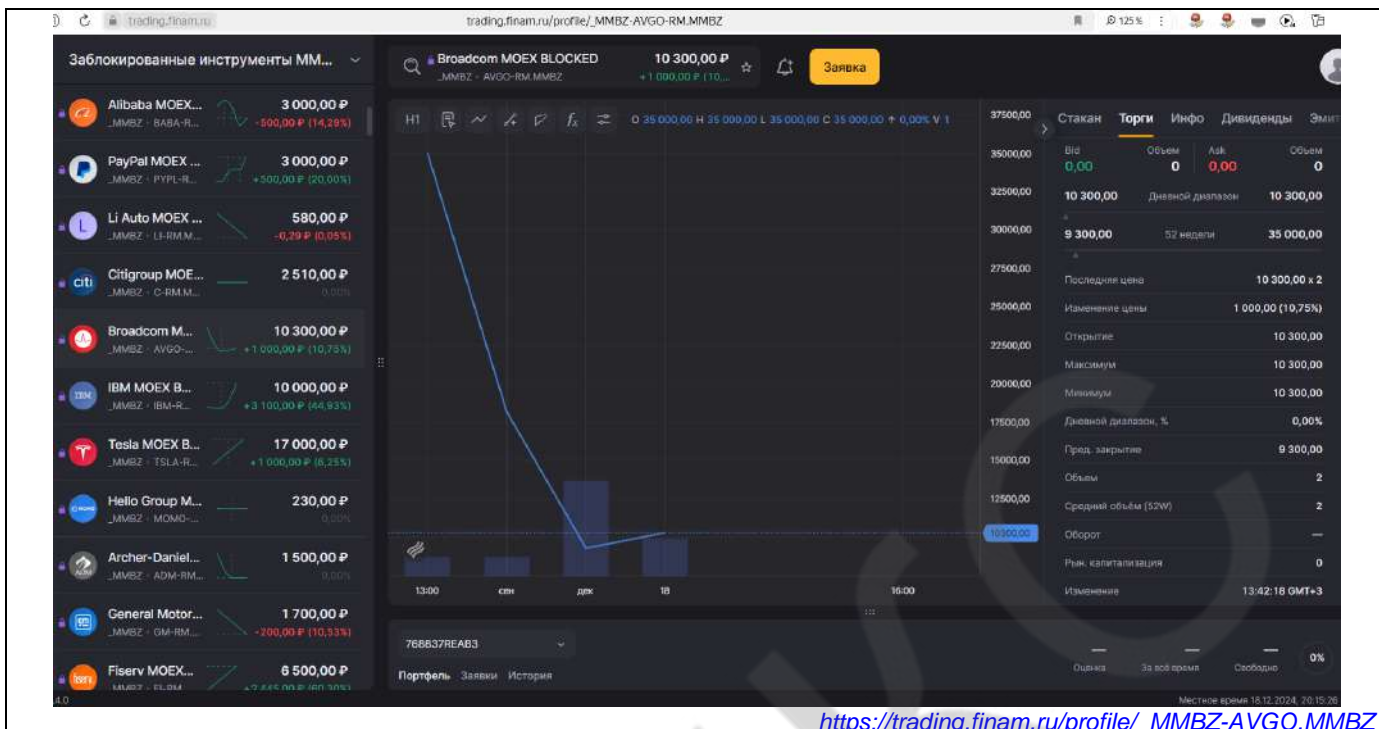


<https://trading.finam.ru/profile/MMBZ-GOOG.L.MMBZ>

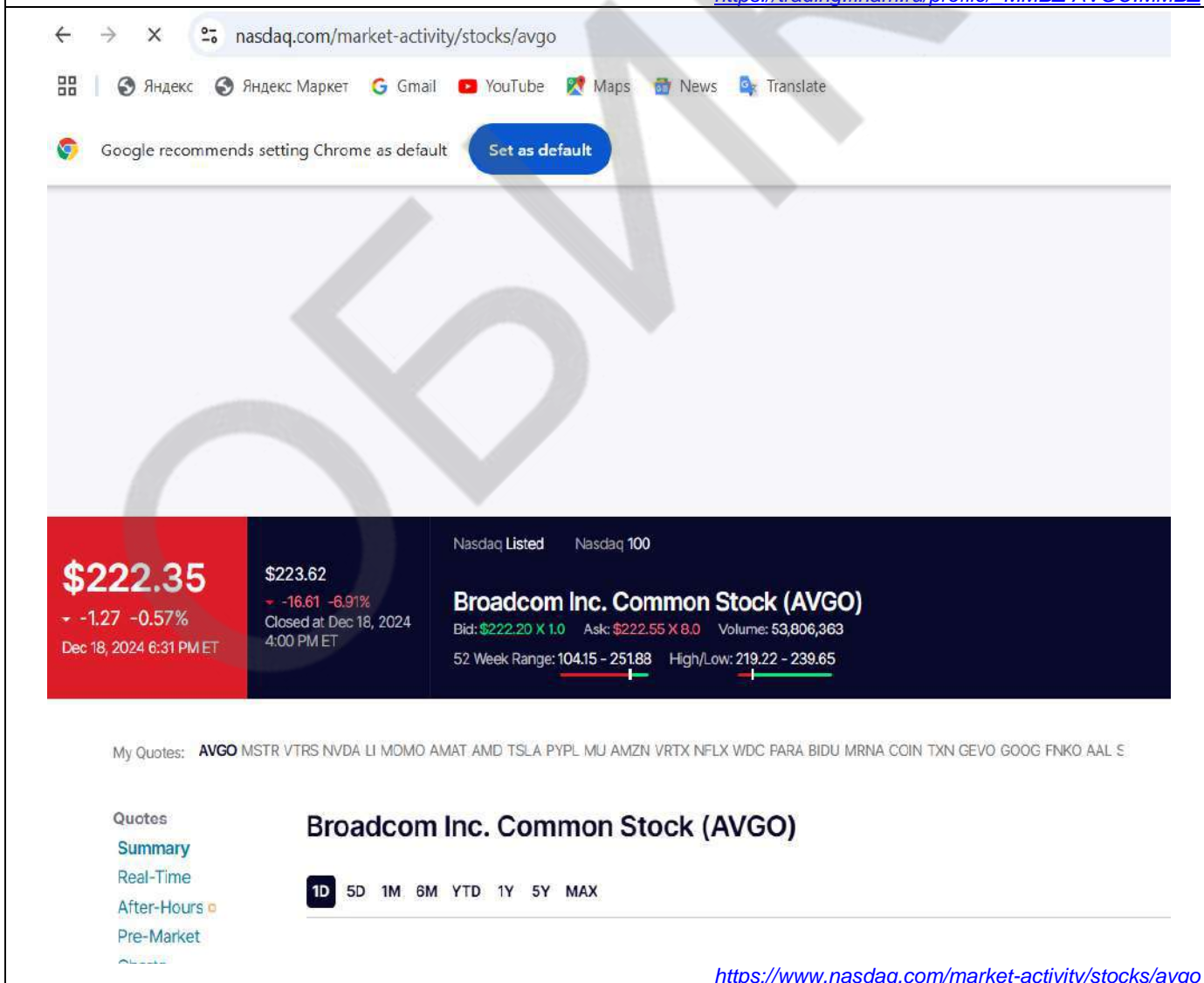


<https://ru.investing.com/equities/google-inc>

**Broadcom ISIN US11135F1012**



<https://trading.finam.ru/profile/MMBZ-AVGO.MMBZ>



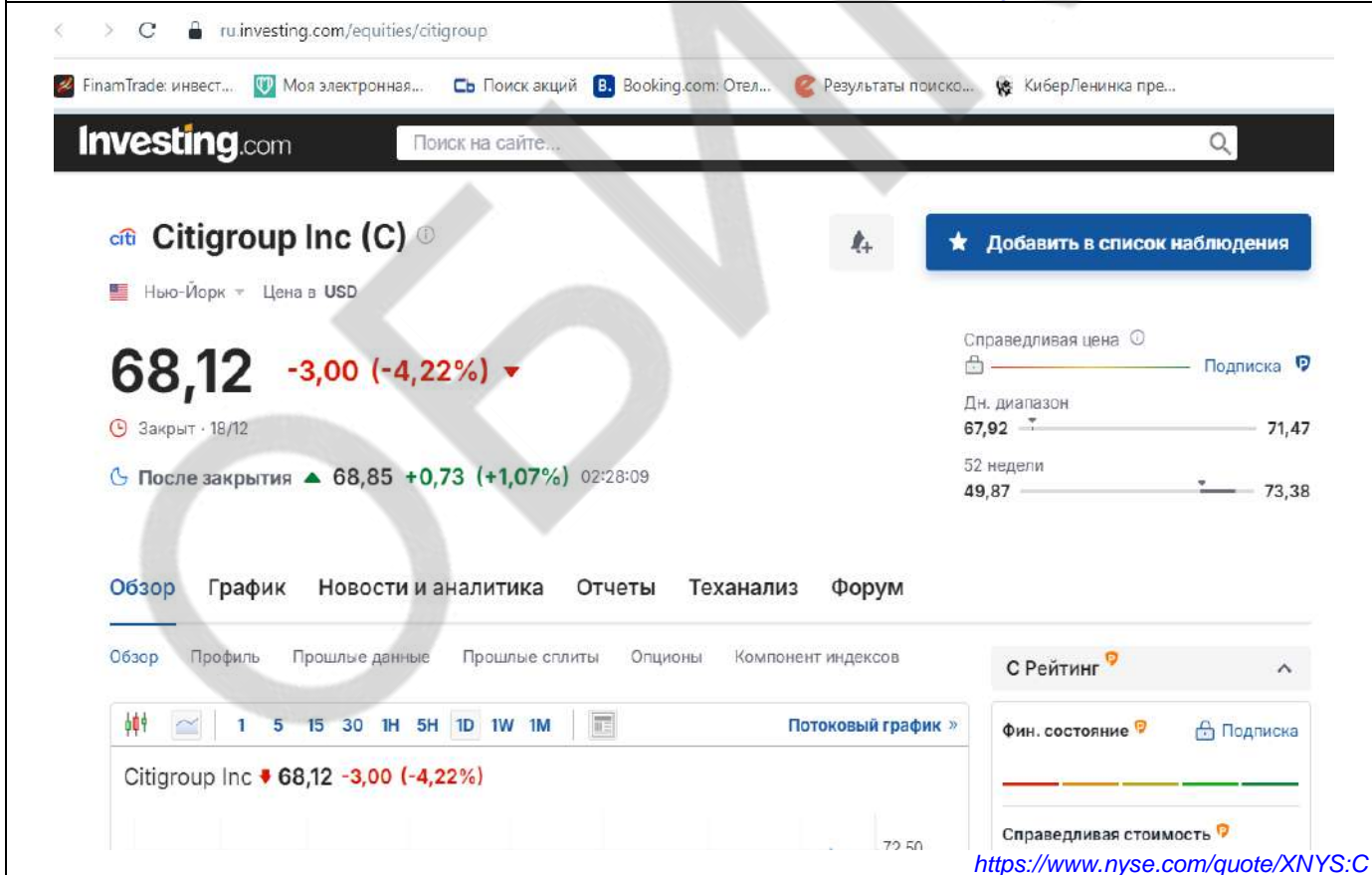
<https://www.nasdaq.com/market-activity/stocks/avgo>



### Citigroup Inc. ISIN US1729674242



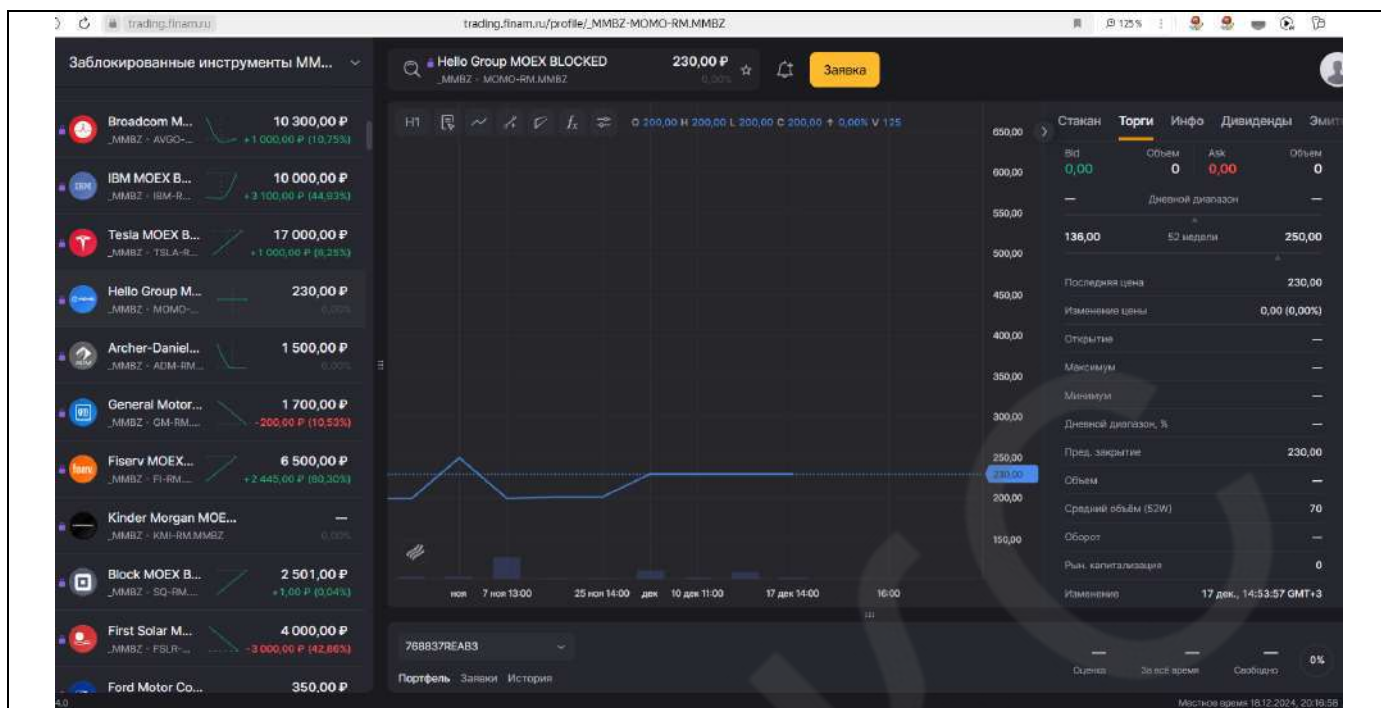
[https://trading.finam.ru/profile/\\_MMBZ-C.MMBZ](https://trading.finam.ru/profile/_MMBZ-C.MMBZ)



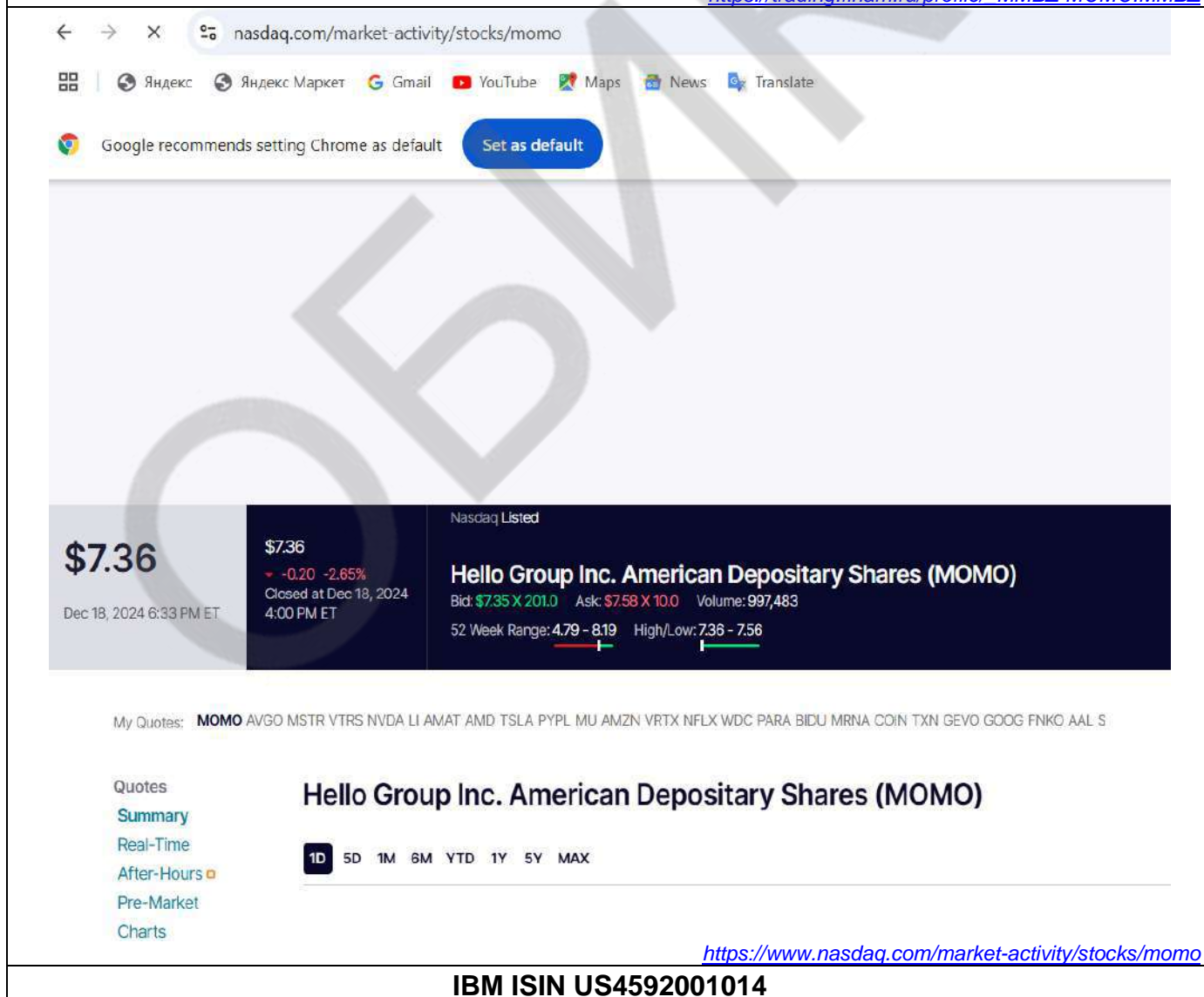
<https://www.nyse.com/quote/XNYS:C>

### Hello Group ISIN US4234031049



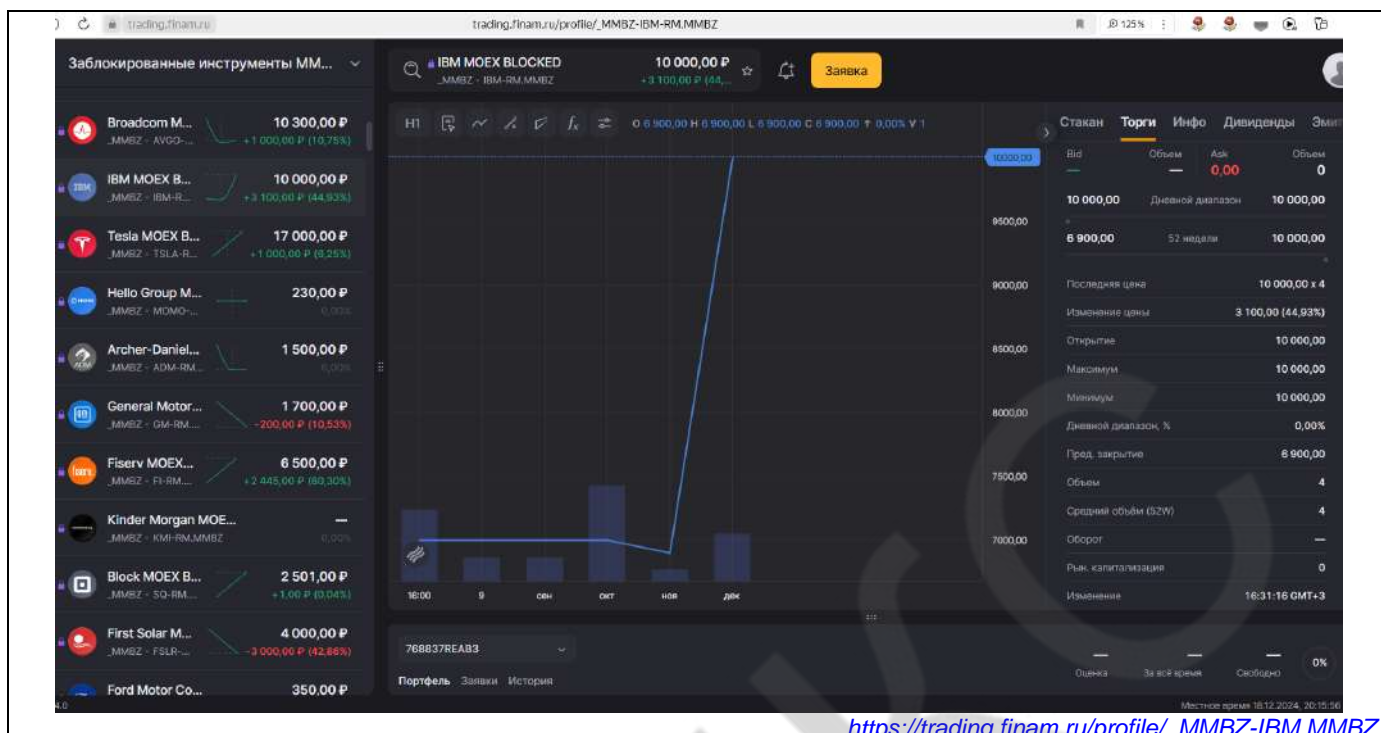


<https://trading.finam.ru/profile/MMBZ-MOMO.MMBZ>

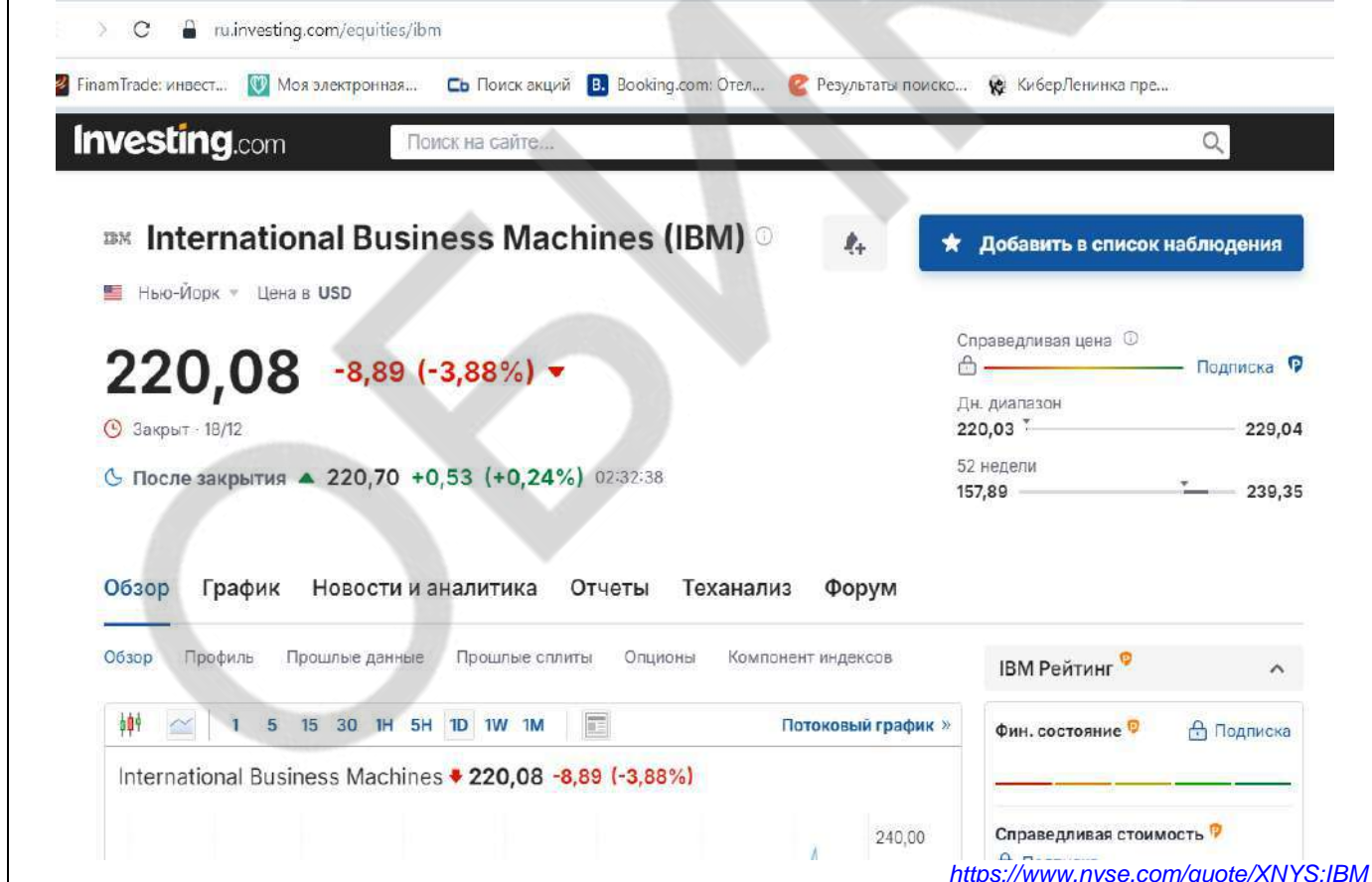


<https://www.nasdaq.com/market-activity/stocks/momo>

IBM ISIN US4592001014

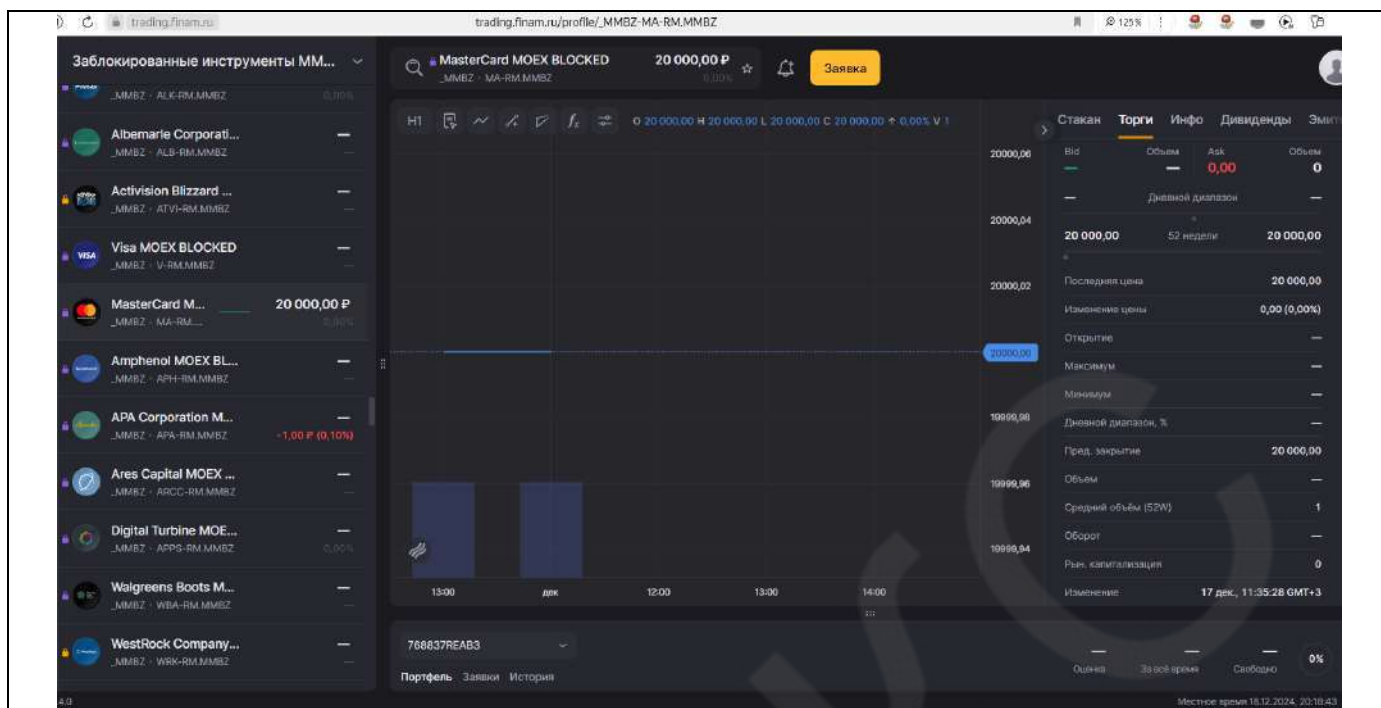


<https://trading.finam.ru/profile/MMBZ-IBM.MMBZ>

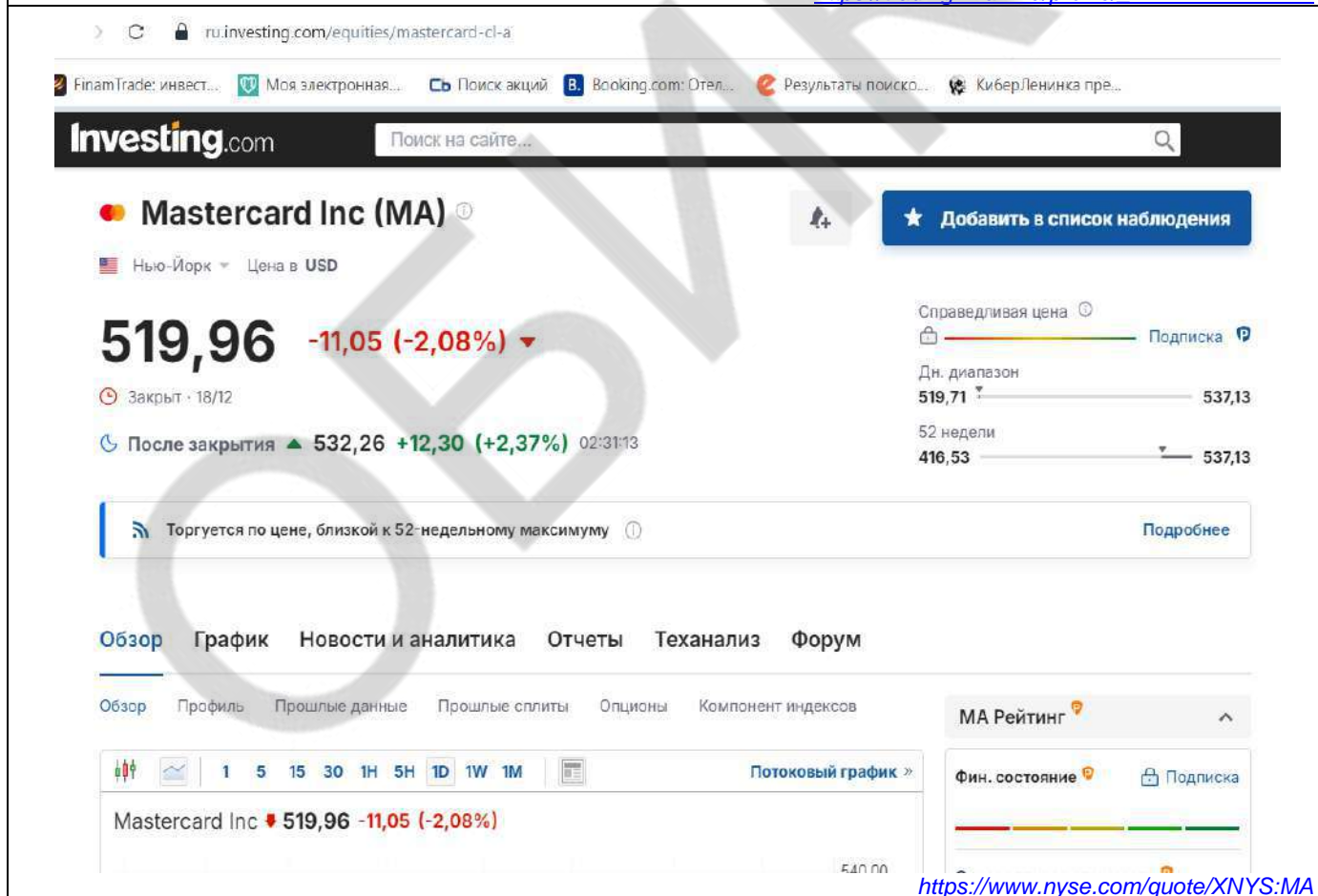


<https://www.nyse.com/quote/XNYS:IBM>

MasterCard Incorporated ISIN US57636Q1040

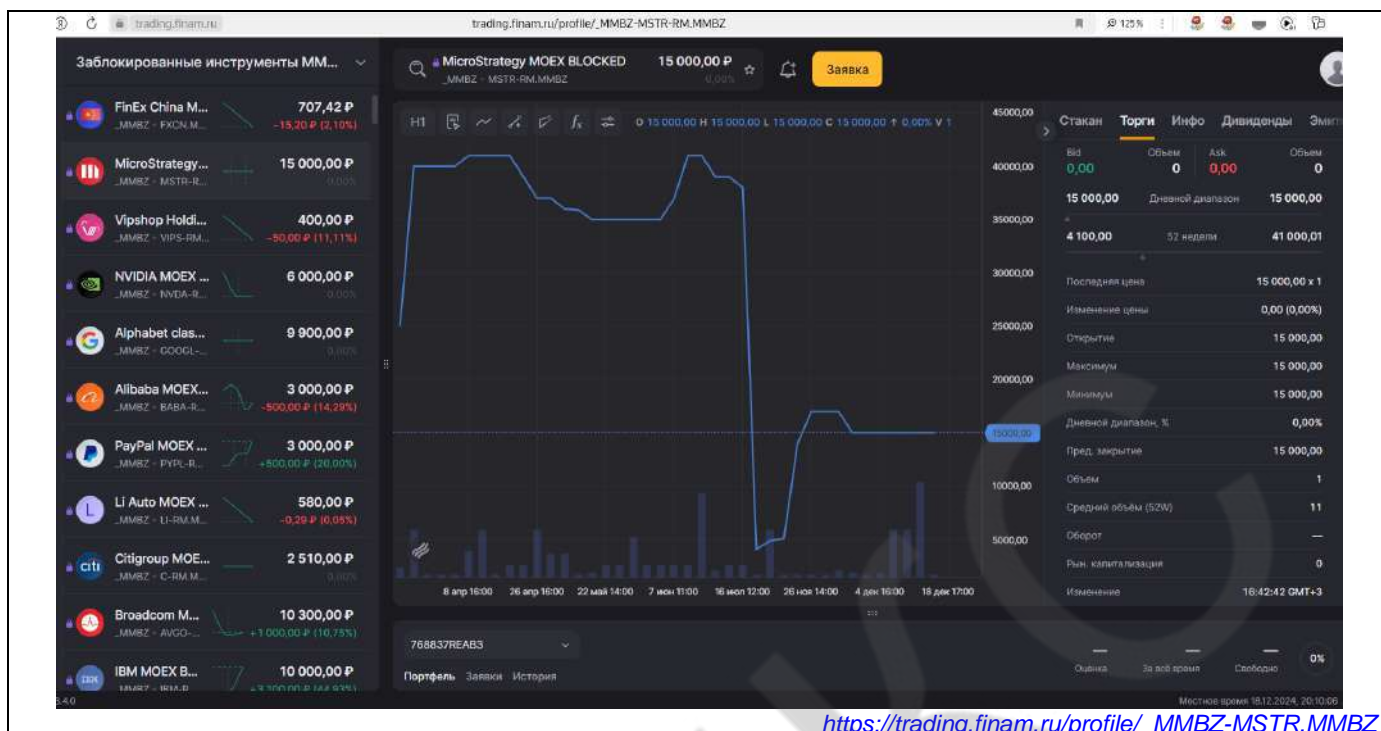


<https://trading.finam.ru/profile/MMBZ-MA.MMBZ>

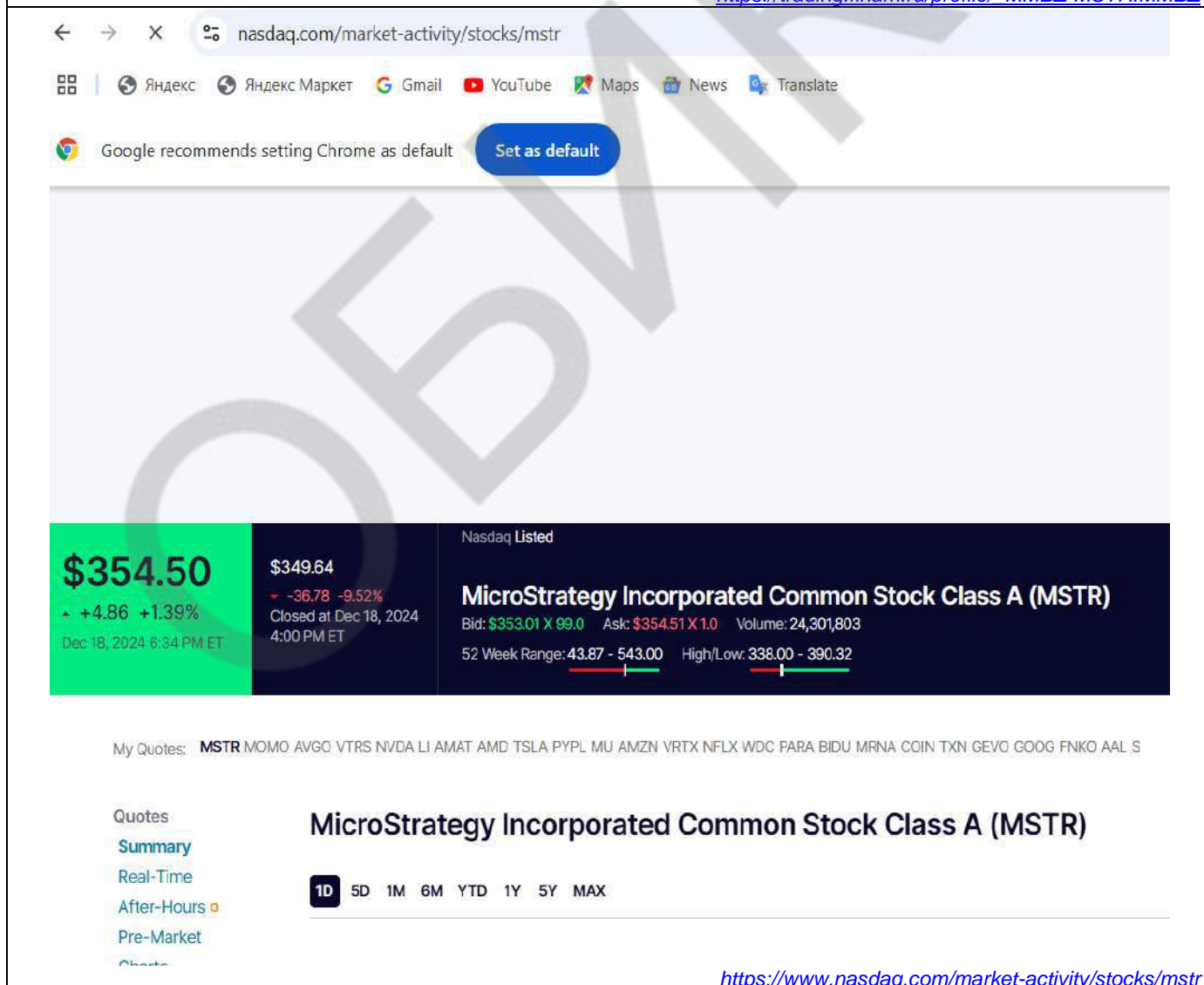


**MicroStrategy Incorporated ISIN US5949724083**



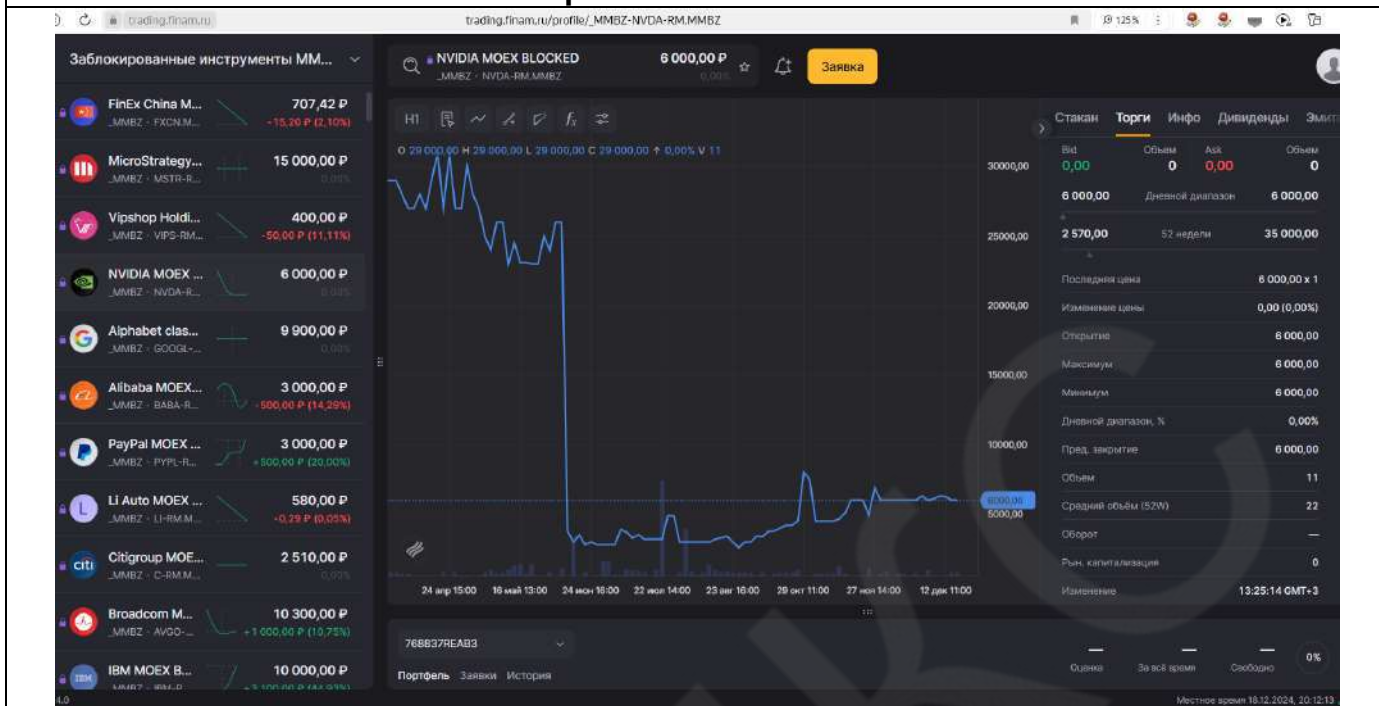


[https://trading.finam.ru/profile/\\_MMBZ-MSTR.MMBZ](https://trading.finam.ru/profile/_MMBZ-MSTR.MMBZ)

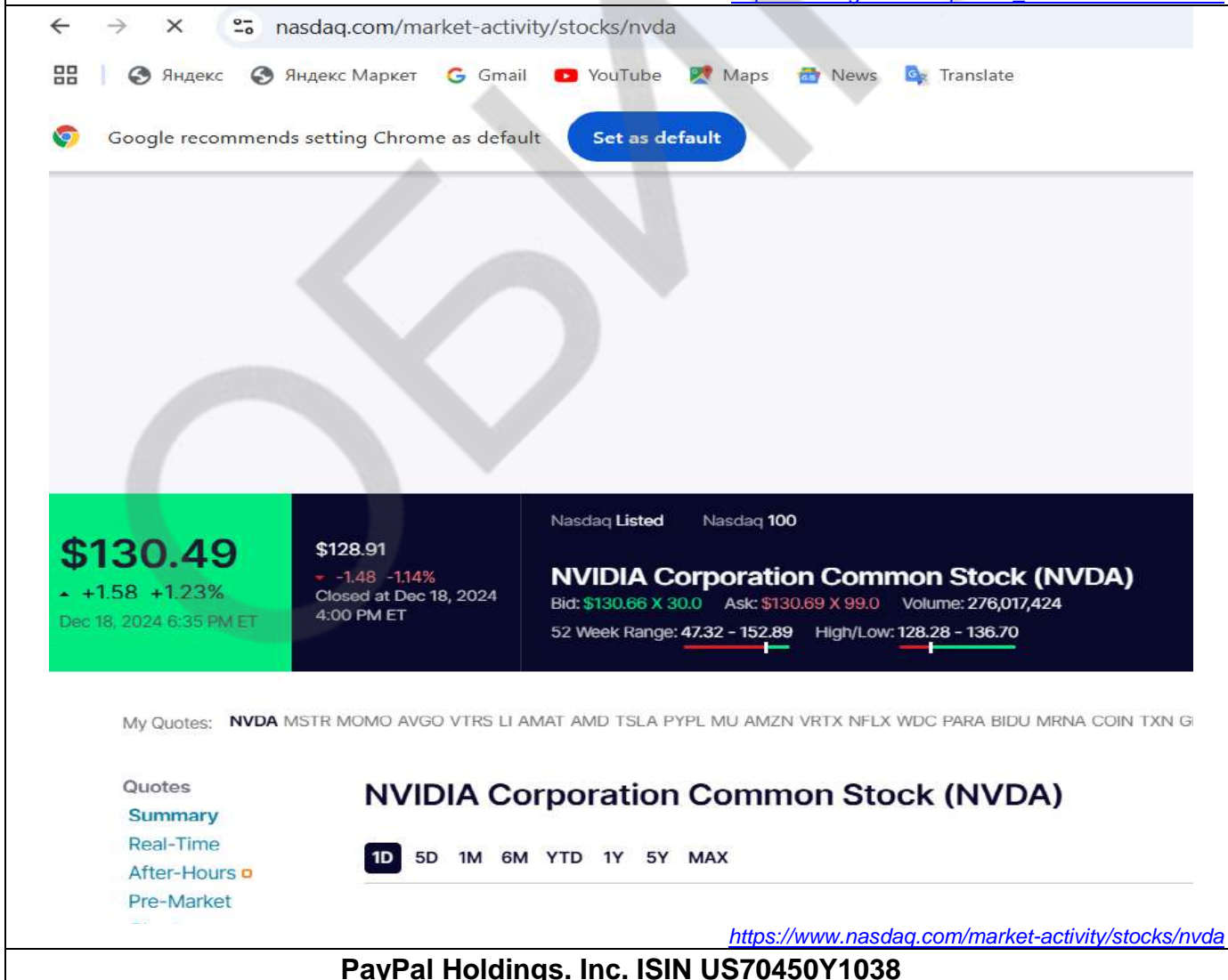


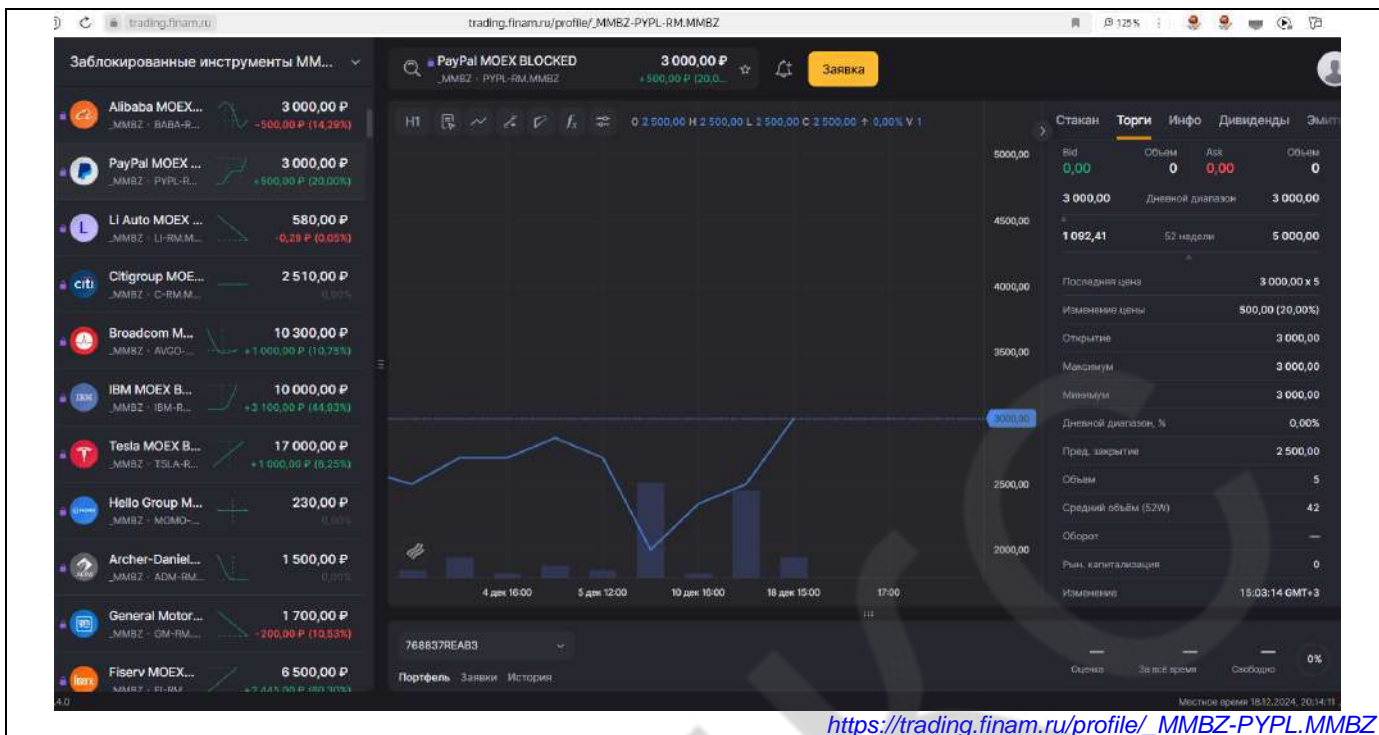


### NVIDIA Corporation ISIN US67066G1040

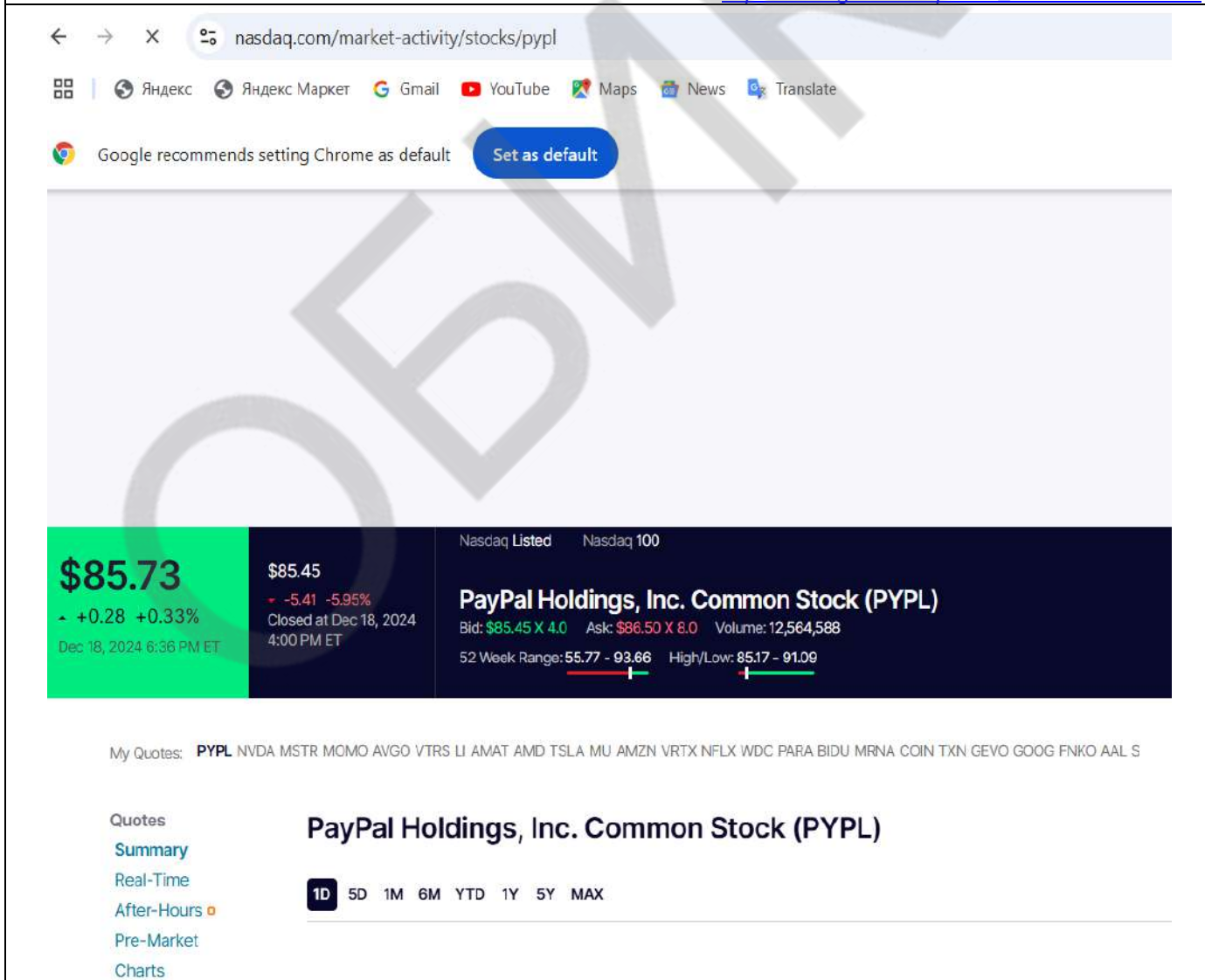


[https://trading.finam.ru/profile/\\_MMBZ-NVDA.MMBZ](https://trading.finam.ru/profile/_MMBZ-NVDA.MMBZ)



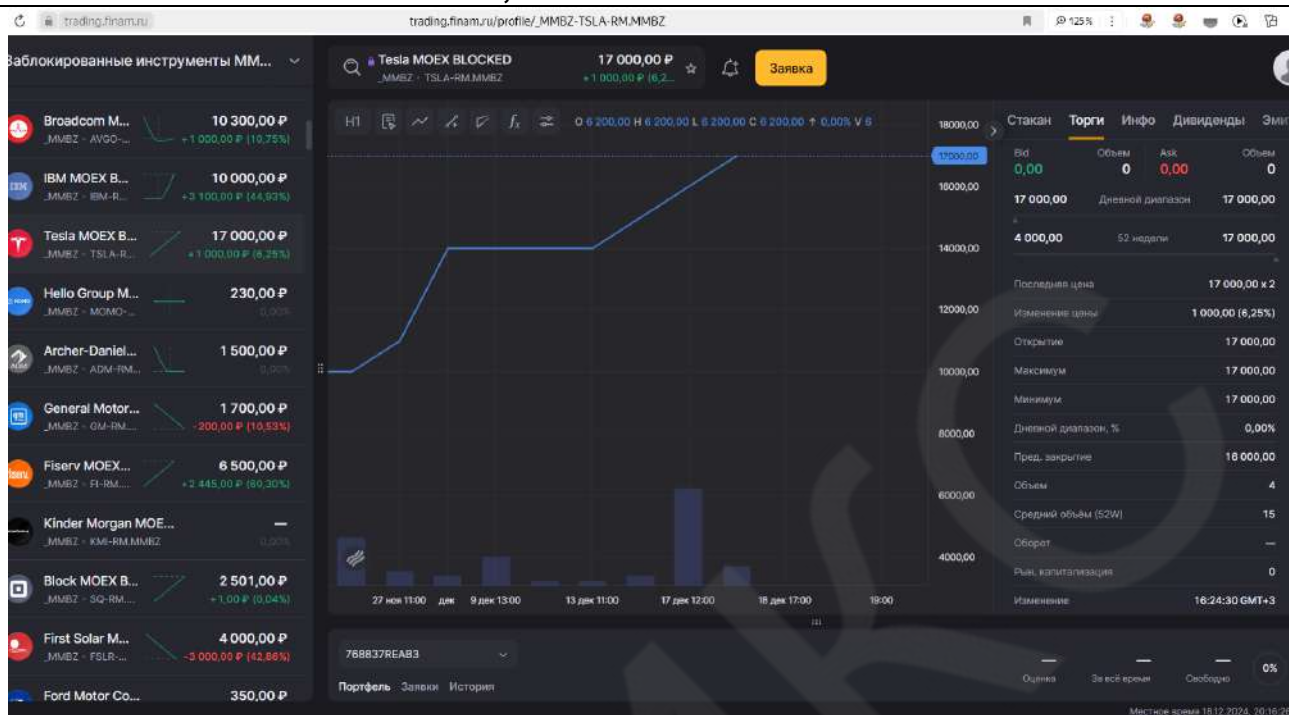


<https://trading.finam.ru/profile/MMBZ-PYPL.MMBZ>



<https://www.nasdaq.com/market-activity/stocks/pypl>

### Tesla, Inc. ISIN US88160R1014



[https://trading.finam.ru/profile/\\_MMBZ-TSLA.MMBZ](https://trading.finam.ru/profile/_MMBZ-TSLA.MMBZ)

nasdaq.com/market-activity/stocks/tsla

Яндекс | Яндекс Маркет | Gmail | YouTube | Maps | News | Translate

Google recommends setting Chrome as default [Set as default](#)

<p><b>\$444.30</b> +4.17 +0.95% Dec 18, 2024 6:37 PM ET</p>	<p>\$440.13 -39.73 -8.28% Closed at Dec 18, 2024 4:00 PM ET</p>	<p>Nasdaq Listed Nasdaq 100 <b>Tesla, Inc. Common Stock (TSLA)</b> Bid: \$445.50 X 100.0 Ask: \$445.66 X 70.0 Volume: 148,409,830 52 Week Range: 138.80 - 483.99 High/Low: 427.02 - 488.53</p>
---	---	--

My Quotes: TSLA PYPL NVDA MSTR MOMO AVGO VTRS LI AMAT AMD MU AMZN VRTX NFLX WDC PARA BIDU MRNA COIN TXN GEVO G

- Quotes
- Summary
- Real-Time
- After-Hours
- Pre-Market

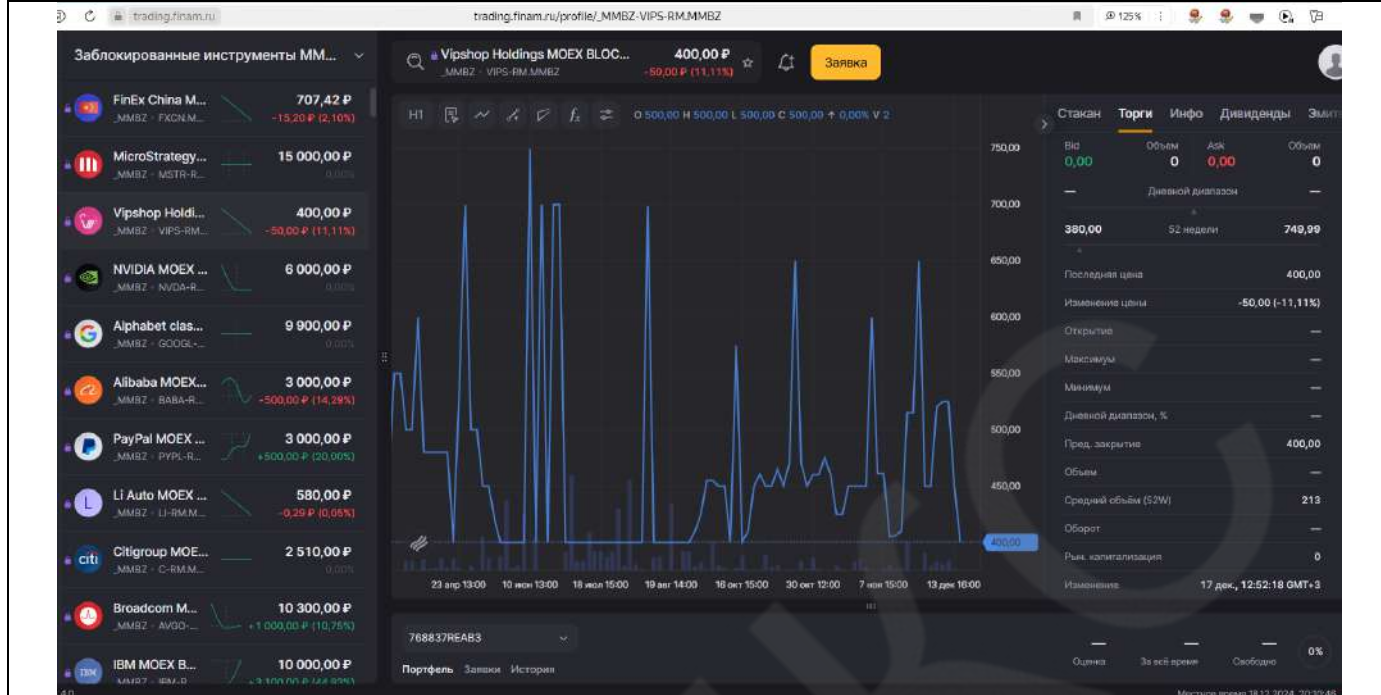
## Tesla, Inc. Common Stock (TSLA)

1D 5D 1M 6M YTD 1Y 5Y MAX

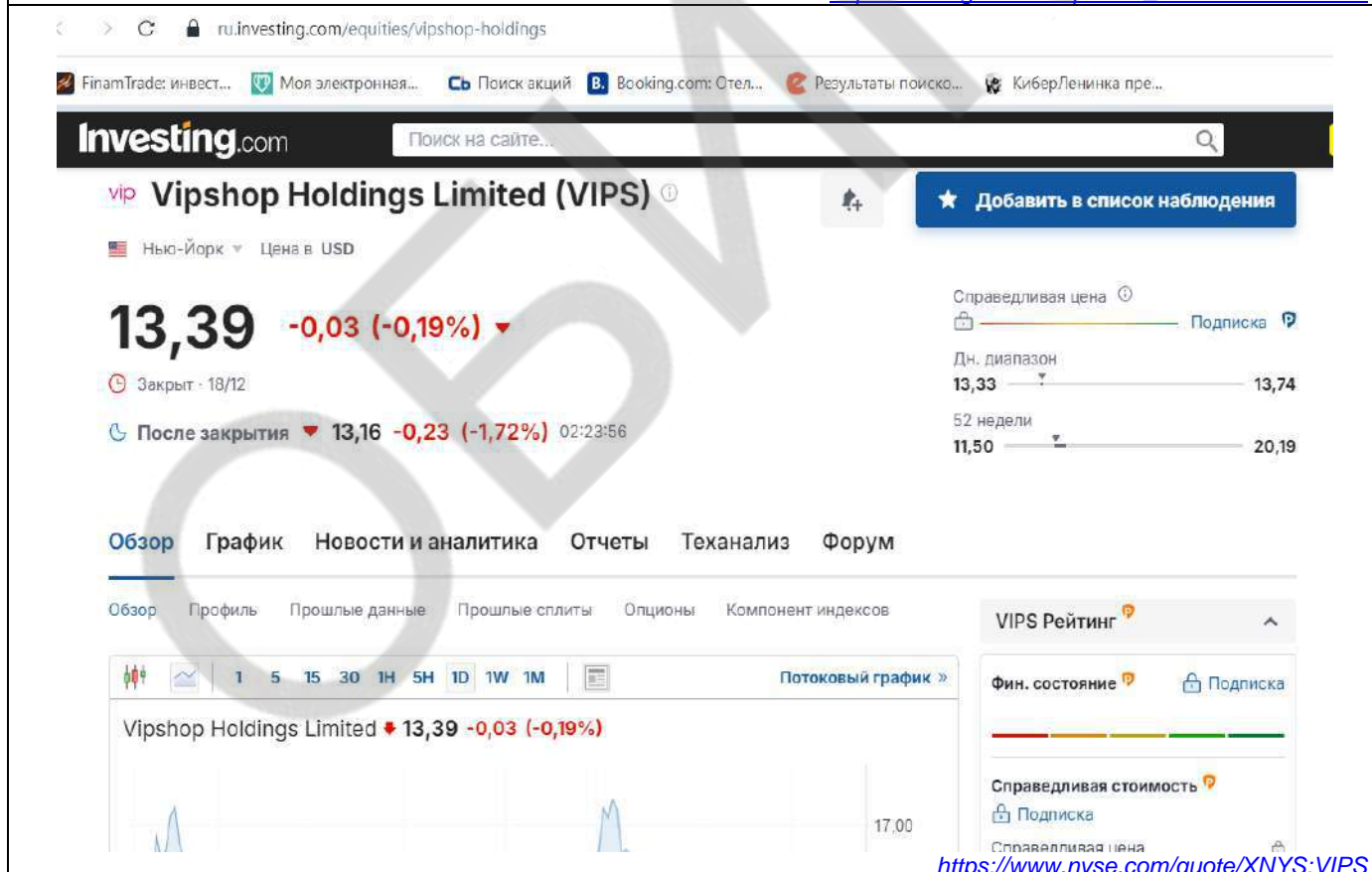
<https://www.nasdaq.com/market-activity/stocks/tsla>



## Vipshop Holdings Ltd ISIN US92763W1036



<https://trading.finam.ru/profile/MMBZ-VIPS.MMBZ>

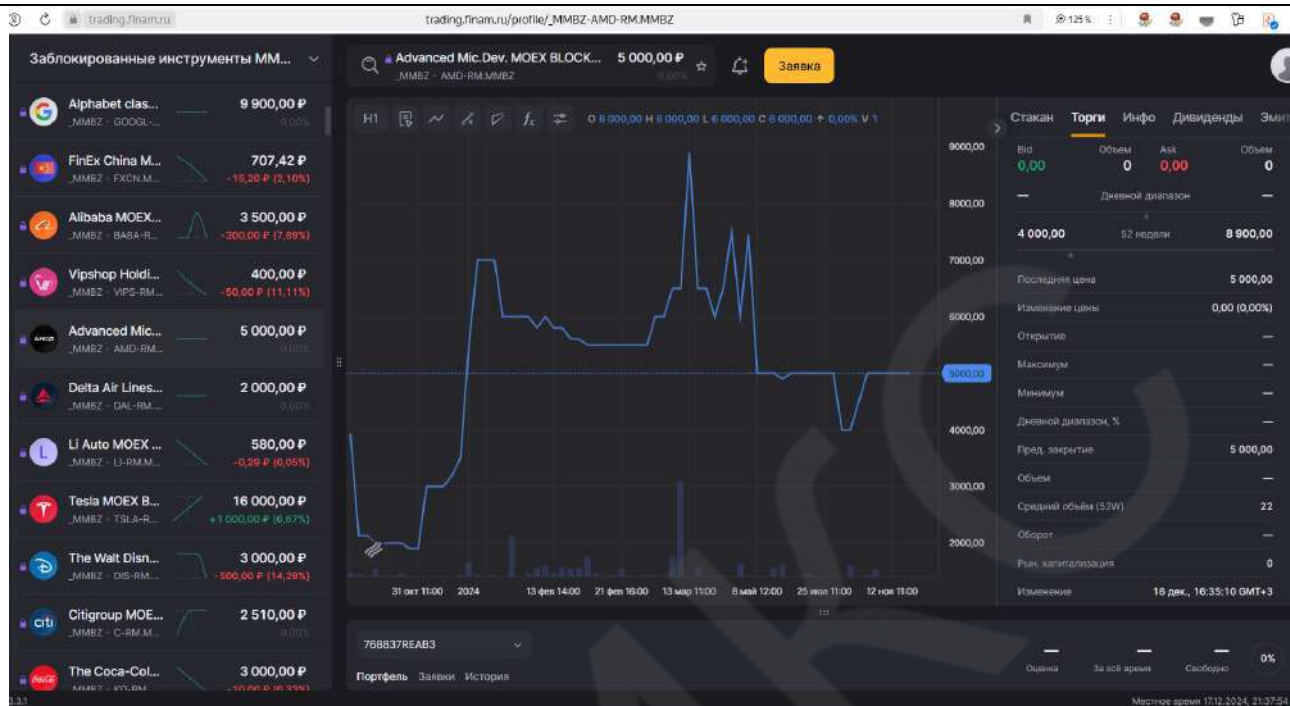


<https://www.nyse.com/quote/XNYS:VIPS>

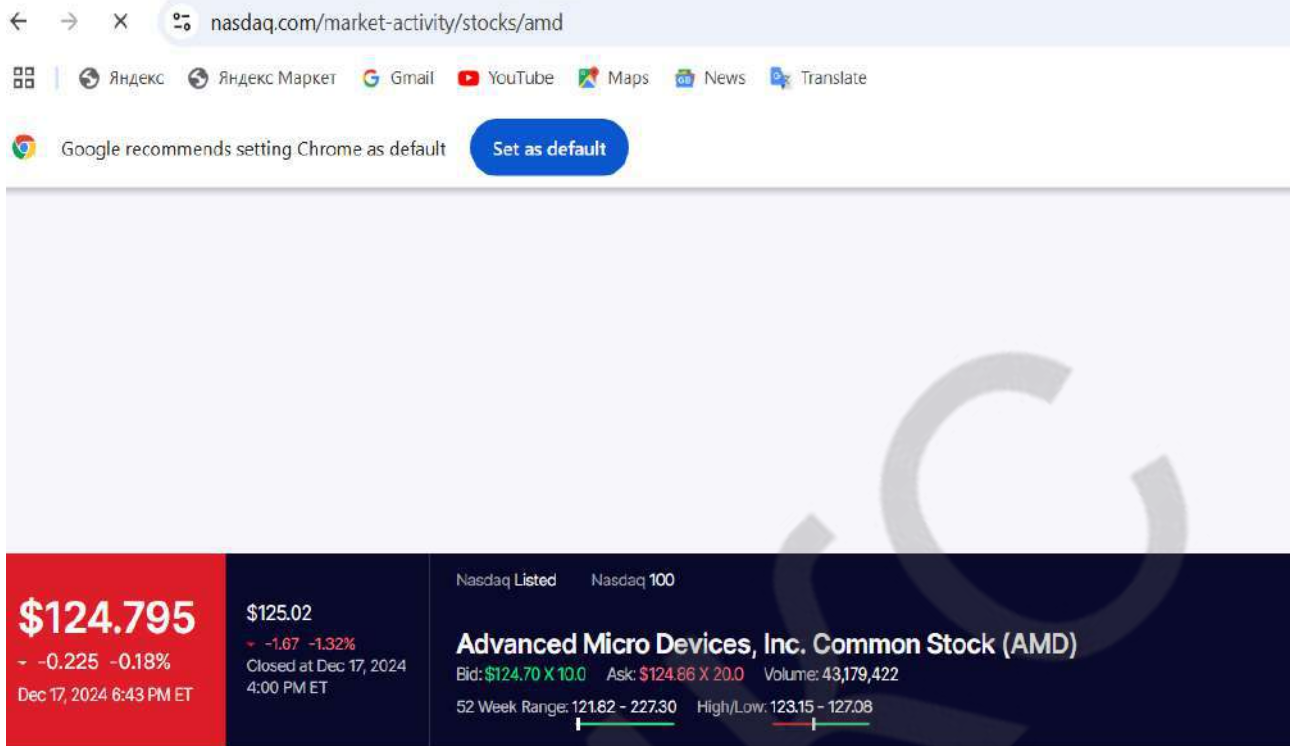


РЫНОЧНЫЕ ДАННЫЕ НА 17.12.2024 г.

Advanced Micro Devices ISIN US0079031078



<https://trading.finam.ru/profile/MMBZ-AMD.MMBZ>



My Quotes: **AMD** VTRS TSLA LI AVGO AMAT PYPL NVDA MSTR MU MOMO AMZN VRTX NFLX WDC PARA BIDU MRNA COIN TXN GEVO GOOG FNKO AAL S

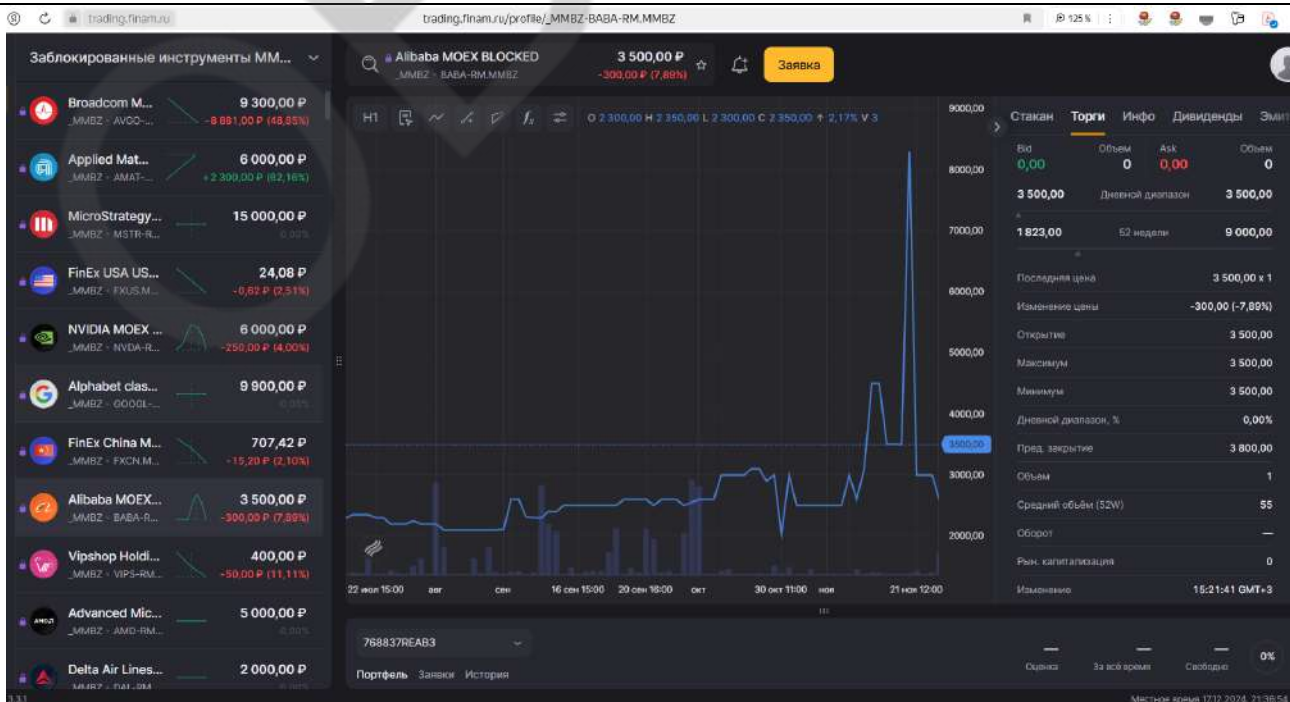
- Quotes
- Summary
- Real-Time
- After-Hours
- Pre-Market
- Charts

### Advanced Micro Devices, Inc. Common Stock (AMD)

1D 5D 1M 6M YTD 1Y 5Y MAX

<https://www.nasdaq.com/market-activity/stocks/amd>

### Alibaba ISIN US01609W1027





ru.investing.com/equities/google-inc

Investing.com Поиск на сайте...

**Alphabet Inc Class A (GOOGL)** ★ Добавить в список наблюдения

NASDAQ Цена в USD

**195,42** -1,24 (-0,63%) ▼

Закрит · 17/12

После закрытия **195,42 0,00 (0,00%)** 02:46:07

Справедливая цена Подписка

Дн. диапазон **194,98** — **201,42**

52 недели **130,67** — **201,42**

Торгуется по цене, близкой к 52-недельному максимуму Подробнее

Обзор График Новости и аналитика Отчеты Теханализ Форум

Обзор Профиль Прошлые данные Прошлые сплиты Опционы Компонент индексов

GOOGL Рейтинг ↑

Фин. состояние Подписка

Alphabet Inc Class A ↓ **195,42 -1,24 (-0,63%)**

<https://ru.investing.com/equities/google-inc>

**Applied Materials, Inc. ISIN US0382221051**

trading.finam.ru/profile/MMBZ-AMAT-RM.MMBZ

Заблорованные инструменты MM...

Applied Materials MOEX BLOC... **6 000,00 P** +2 300,00 P (62,16%) Заявка

HT 0 5 800,00 H 5 800,00 L 5 800,00 C 5 800,00 + 0,00% V 5

7 мар 15:00 8 апр 16:00 17 май 15:00 31 май 16:00 1 июл 16:00 16 дек 17:00

788837REAB3

Профиль Заявки История

Статус	Торги	Инфо	Дивиденды	Эмит
Bid	0,00	Объем	0	0,00
Ask	0,00	Лот	0,00	0
Объем	—	Дневной диапазон	—	—
—	—	3 700,00	52 недели	7 500,00
—	—	Последняя цена	6 000,00	—
—	—	Изменение цены	2 300,00 (62,16%)	—
—	—	Открытие	—	—
—	—	Максимум	—	—
—	—	Минимум	—	—
—	—	Дневной диапазон, %	—	—
—	—	Пред. закрытие	6 000,00	—
—	—	Объем	—	—
—	—	Средний объем (52W)	27	—
—	—	Оборот	—	—
—	—	Рын. капитализация	0	—
—	—	Изменение	16 дек, 16:03:52 GMT+3	—
—	—	Цель	—	0%
—	—	За все время	—	—
—	—	Соборие	—	—

Местное время 1712.3024, 11.03.23

<https://trading.finam.ru/profile/MMBZ-AMAT.RM.MMBZ>



nasdaq.com/market-activity/stocks/amat

Yandex, Yandex Market, Gmail, YouTube, Maps, News, Translate

Google recommends setting Chrome as default [Set as default](#)

**\$169.94**  
-0.40 -0.23%  
Dec 17, 2024 6:47 PM ET

\$170.34  
+0.93 +0.55%  
Closed at Dec 17, 2024 4:00 PM ET

Nasdaq Listed Nasdaq 100

**Applied Materials, Inc. Common Stock (AMAT)**  
Bid: \$169.60 X 100.0 Ask: \$170.74 X 150.0 Volume: 6,816,902  
52 Week Range: 148.05 - 255.69 High/Low: 168.37 - 170.75

My Quotes: **AMAT** AMD VTRS TSLA LI AVGO PYPL NVDA MSTR MU MOMO AMZN VRTX NFLX WDC PARA BIDU MRNA COIN TXN GEVO GOOG FNKO AAL S

Quotes  
Summary  
Real-Time  
After-Hours  
Pre-Market  
Charts

**Applied Materials, Inc. Common Stock (AMAT)**  
1D 5D 1M 6M YTD 1Y 5Y MAX

<https://www.nasdaq.com/market-activity/stocks/amat>

**Broadcom ISIN US11135F1012**

trading.finan.ru/profile/\_MMBZ-AVGO-RM.MMBZ

Заблочированные инструменты ММ...

- Broadcom M... 9 300,00 P (-8 881,00 P (-48,85%))
- Applied Mat... 6 000,00 P (+2 300,00 P (62,18%))
- MicroStrategy... 15 000,00 P
- FinEx USA US... 24,08 P (-0,62 P (2,51%))
- NVIDIA MOEX... 6 000,00 P (-250,00 P (4,00%))
- Alphabet clas... 9 900,00 P
- FinEx China M... 707,42 P (-15,28 P (2,10%))
- Alibaba MOEX... 3 500,00 P (-300,00 P (7,89%))
- Vipshop Hold... 400,00 P (-50,00 P (11,11%))
- Advanced Mic... 5 000,00 P
- Delta Air Lines... 2 000,00 P

Broadcom MOEX BLOCKED 9 300,00 P  
-8 881,00 P (-48,85%) Заявка

NT

35 000,00 H 35 000,00 L 35 000,00 C 35 000,00 + 0,00% V 1

37500,00  
35000,00  
32500,00  
30000,00  
27500,00  
25000,00  
22500,00  
20000,00  
17500,00  
15000,00  
12500,00  
10000,00  
9300,00

13:00 Сен Дек 15:00 16:00

768837REAV3

Портфель Заявка История

Стакан	Торги	Инфо	Дивиденды	Эмит
Bid	Объем	Ask	Объем	
0,00	0	0,00	0	
Дневной диапазон				
52 недели				
35 000,00				
Последняя цена				
9 300,00				
Изменение цены				
-8 881,00 (-48,85%)				
Открытие				
Максимум				
Минимум				
Дневной диапазон, %				
Пред. закрытие				
9 300,00				
Объем				
Средний объем (52W)				
3				
Оборот				
Рын. капитализация				
0				
Изменение				
18 дек., 13:12:14 GMT+3				
0%				

Местное время 17/12/2024, 21:32:53

<https://trading.finam.ru/profile/MMBZ-AVGO.MMBZ>

nasdaq.com/market-activity/stocks/avgo

Яндекс | Яндекс Маркет | Gmail | YouTube | Maps | News | Translate

Google recommends setting Chrome as default [Set as default](#)

**\$238.505**  
-1.725 -0.72%  
Dec 17, 2024 6:48 PM ET

\$240.23  
-9.77 -3.91%  
Closed at Dec 17, 2024 4:00 PM ET

Nasdaq Listed Nasdaq 100

**Broadcom Inc. Common Stock (AVGO)**  
Bid: \$238.10 X 50.0 Ask: \$238.99 X 2.0 Volume: 70,332,802  
52 Week Range: 104.15 - 251.88 High/Low: 233.82 - 242.47

- Quotes
- Summary
- Real-Time
- After-Hours
- Pre-Market

### Broadcom Inc. Common Stock (AVGO)

1D 5D 1M 6M YTD 1Y 5Y MAX

<https://www.nasdaq.com/market-activity/stocks/avgo>

### Citigroup Inc. ISIN US1729674242

trading.finam.ru/profile/MMBZ-C-RMMMBZ

Заблороканные инструменты MM...  
 LI Auto MOEX... 580,00 P (-0,29 P (0,05%))  
 Tesla MOEX B... 16 000,00 P (+1 000,00 P (6,67%))  
 The Walt Dis... 3 000,00 P (-500,00 P (14,29%))  
 Citigroup MOE... 2 510,00 P  
 The Coca-Col... 3 000,00 P (-10,00 P (0,33%))  
 Hello Group M... 230,00 P  
 NextEra Energ... 3 400,00 P (-100,00 P (2,86%))  
 General Motor... 1 700,00 P (-200,00 P (10,53%))  
 Fiserv MOEX... 6 500,00 P (+2 445,00 P (39,30%))  
 Kinder Morgan MOE...  
 Block MOEX B... 2 501,00 P (+1,00 P (0,04%))

Citigroup MOEX BLOCKED 2 510,00 P  
 0 2 000,00 H 2 500,00 L 2 000,00 C 2 000,00 + 0,00% V 1

2510,00  
 2400,00  
 2300,00  
 2200,00  
 2100,00  
 2000,00  
 1900,00  
 1800,00

Стандан	Торги	Инфо	Дивиденды	Эмит
Вид	Объем	Аск	Объем	
0,00	0	0,00	0	
Дневной диапазон			2 510,00	
1 800,00	52 недели		2 510,01	
Последняя цена			2 510,00 x 1	
Изменения цены			0,00 (0,00%)	
Открытие			2 510,00	
Максимум			2 510,00	
Минимум			2 510,00	
Дневной диапазон, %			0,00%	
Прод. закрытие			2 510,00	
Объем			1	
Средний объем (52W)			12	
Оборот			—	
Рынок капитализация			0	
Изменение			11:24:09 GMT+3	

768837REAB3  
 Портфель Заявка История

Местное время 17:12, 2024, 21:40:15

<https://trading.finam.ru/profile/MMBZ-C.MMBZ>

ru.investing.com/equities/citigroup

FinamTrade: инвест... | Моя электронная... | Поиск акций | Booking.com: Отел... | Результаты поиско... | КиберЛенинка пре...

**Investing.com** Поиск на сайте...

**citi Citigroup Inc (C)** Добавить в список наблюдения

Нью-Йорк Цена в USD

**71,12** -0,37 (-0,52%) ▼

Закр. 17/12

После закрытия **▲ 71,14 +0,02 (+0,03%)** 01:47:00

Справедливая цена Подписка

Дн. диапазон: 70,80 - 71,35

52 недели: 49,17 - 73,38

Обзор | График | Новости и аналитика | Отчеты | Теханализ | Форум

Обзор | Профиль | Прошлые данные | Прошлые сплиты | Опционы | Компонент индексов

Потоковый график: Citigroup Inc **▼ 71,12 -0,37 (-0,52%)** 72,50

С Рейтинг Подписка

Фин. состояние Подписка

Справедливая стоимость Подписка

<https://www.nyse.com/quote/XNYS:C>

**Coca-Cola ISIN US1912161007**

trading.finam.ru trading.finam.ru/profile/MMBZ-KO-RMLMMBZ

Заблокированные инструменты MM...

- LI Auto MOEX... 580,00 P (-0,29 P (0,05%))
- Tesla MOEX B... 18 000,00 P (+1 000,00 P (6,67%))
- The Walt Disn... 3 000,00 P (-500,00 P (14,29%))
- citi Citigroup MOE... 2 510,00 P (0,00%)
- The Coca-Col... 3 000,00 P (-10,00 P (0,33%))
- Hello Group M... 230,00 P (0,00%)
- NextEra Energ... 3 400,00 P (-100,00 P (2,86%))
- General Motor... 1 700,00 P (-200,00 P (10,53%))
- Fiserv MOEX... 6 500,00 P (+2 445,00 P (30,30%))
- Kinder Morgan MOE... 0,00 P (0,00%)
- Block MOEX B... 2 501,00 P (+1,00 P (0,04%))

The Coca-Cola MOEX BLOCKED 3 000,00 P (-10,00 P (0,33%)) Заявка

HT 0 2 600,00 H 2 600,00 L 2 600,00 C 2 600,00 ↑ 0,00% V 2

Станок	Торги	Инфо	Дивиденды	Эмит
Bid	0,00	Объем	0	0,00
Ask	0,00	Объем	0	0,00
Дневной диапазон				
1 337,91	52 недели	3 010,00		
Последняя цена				
3 000,00				
Изменение цены				
-10,00 (-0,33%)				
Открытие				
—				
Максимум				
—				
Минимум				
—				
Дневной диапазон, %				
—				
Пред. закрытие				
3 000,00				
Объем				
—				
Средний объем (52W)				
23				
Оборот				
—				
Рын. капитализация				
0				
Изменено				
16 дек., 16:17:32 GMT+3				

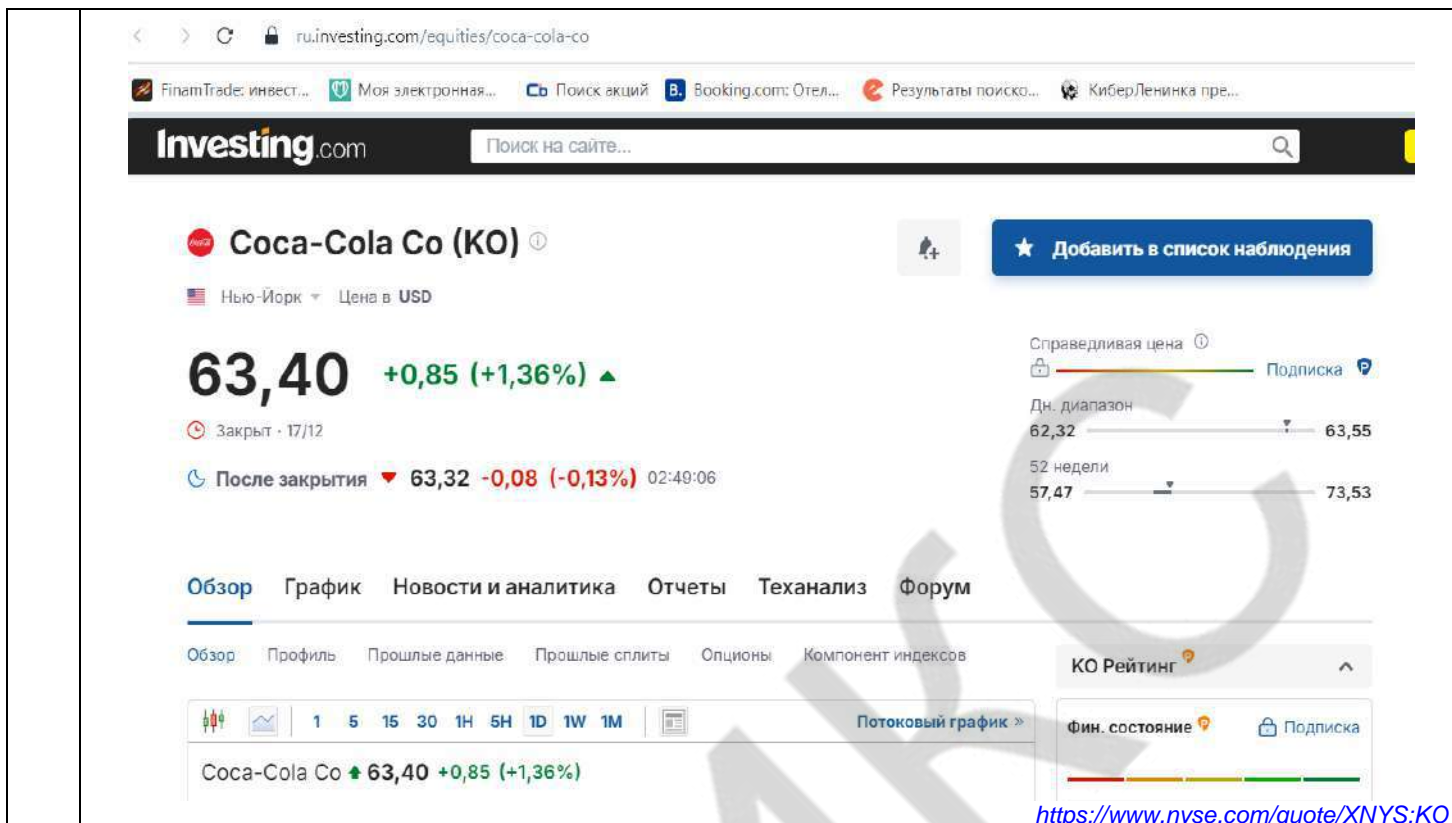
798837REAB3

Портфель | Заявки | История

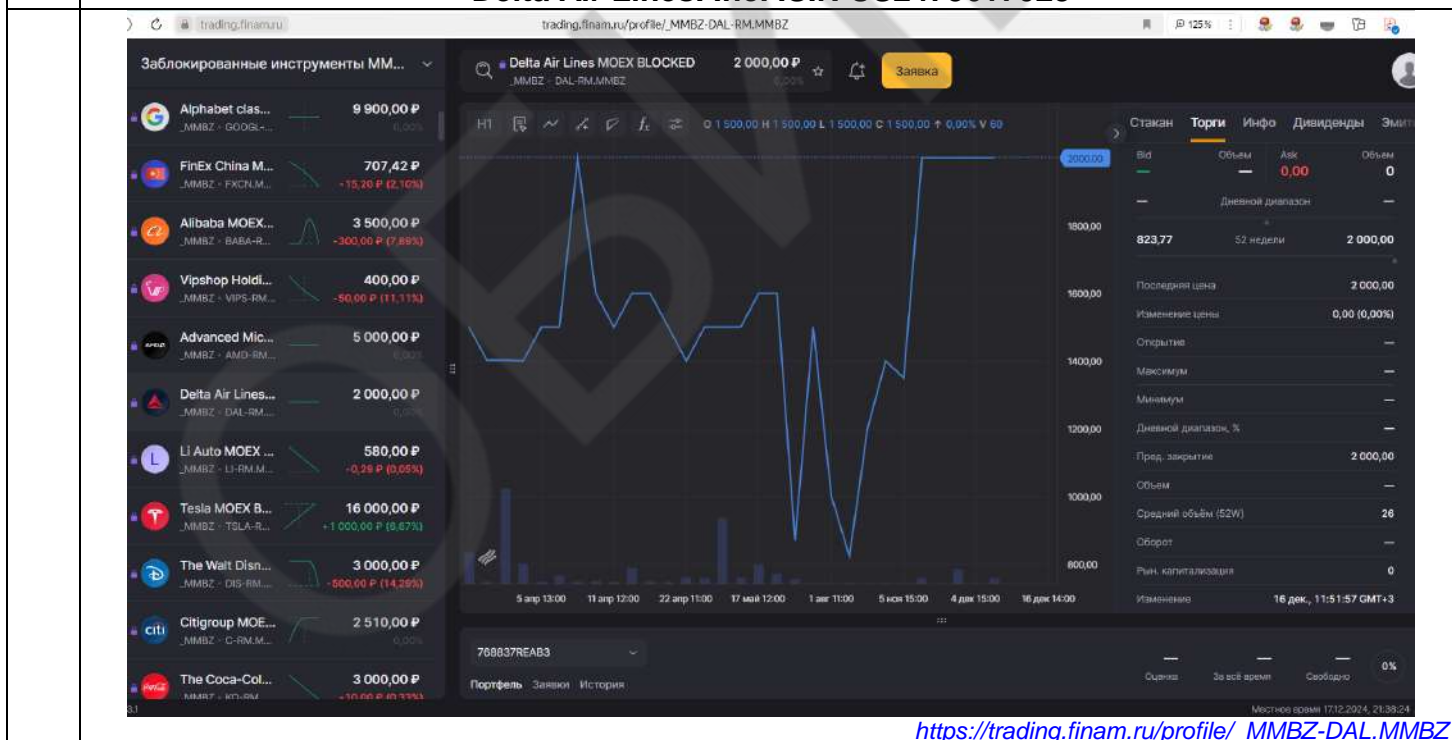
Местное время 17.11.2025, 21:40:50

<https://trading.finam.ru/profile/MMBZ-KO-RMLMMBZ>





**Delta Air Lines. Inc. ISIN US2473617023**





www.investing.com/equities/delta-air-lines-new

FinamTrade: инвест... | Моя электронная... | Поиск акций | Booking.com: Стел... | Результаты поиско... | КиберЛенинка пре...

**Investing.com** Search the website...

**Delta Air Lines Inc (DAL)** 📌 ★ Add to Watchlist

NYSE | Currency in USD | DAL Pro Research

**60.81** -0.24 (-0.39%) ▼

🕒 Closed · 15:59:59

🌙 After Hours ▲ 61.23 +0.42 (+0.69%) 18:41:43

Fair Value 🔒 Unlock Value

Day's Range: 60.45 - 61.29

52 wk Range: 36.34 - 67.50

General | Chart | News & Analysis | Financials | Technical | Forum

Overview | Profile | Historical Data | Options | Index Component

Technical Chart

Delta Air Lines Inc ▼ 60.81 -0.24 (-0.39%)

DAL Scorecard

Company's Health 🔒 Unlock

Fair Value

<https://www.nyse.com/quote/XNYS:DAL>

**Hello Group ISIN US4234031049**

trading.finam.ru/profile/MMBZ-MOMO-RM.MMBZ

Заблорованные инструменты MM...

- LI Auto MOEX... 580,00 P (-0,28 P (0,05%))
- Tesla MOEX B... 16 000,00 P (+1 000,00 P (6,67%))
- The Walt Disn... 3 000,00 P (-500,00 P (14,29%))
- Citigroup MOE... 2 510,00 P (0,00%)
- The Coca-Col... 3 000,00 P (-10,00 P (0,33%))
- Hello Group M... 230,00 P (0,00%)
- NextEra Energ... 3 400,00 P (-100,00 P (2,86%))
- General Motor... 1 700,00 P (-200,00 P (10,53%))
- Fiserv MOEX... 6 500,00 P (+2 445,00 P (80,30%))
- Kinder Morgan MOE... 0,00%
- Block MOEX B... 2 501,00 P (+1,00 P (0,04%))

Hello Group MOEX BLOCKED 230,00 P

0 210,00 H 210,00 L 210,00 C 210,00 + 0,00% V 3

Станок	Торги	Инфо	Дивиденды	Эмит
Bid	0,00	Объем	Ask	Объем
	230,00	Дневной диапазон	230,00	
	130,00	52 недели	250,00	
Последняя цена	230,00 x 10			
Изменение цены	0,00 (0,00%)			
Открытие	230,00			
Максимум	230,00			
Минимум	230,00			
Дневной диапазон, %	0,00%			
Пред. закрытие	230,00			
Объем	10			
Средний объем (52W)	79			
Оборот	—			
Рын. капитализация	0			
Изменение	14:53:57 GMT+3			
Оценка	За всё время	Свободно		0%

788837REAB3

Местное время: 12:12 2024, 21:41:12

<https://trading.finam.ru/profile/MMBZ-MOMO.MMBZ>

nasdaq.com/market-activity/stocks/momo

Яндекс | Яндекс Маркет | Gmail | YouTube | Maps | News | Translate

Google recommends setting Chrome as default [Set as default](#)

**\$7.56**  
+0,12 +1,61%  
Закрыто 17 декабря 2024 г. в 16:00 по восточному времени

17 дек. 2024 г. 18:51 по восточному времени

Листинг NASDAQ

**Hello Group Inc. Американские депозитарные акции ( MOMO )**  
Делать ставку: 7,45 долл. США X 400,0  
Просить: 7,75 долл. США X 300,0 Объем: 1,126,961  
Диапазон 52 недель: 4,79 - 8,19 Высокий/Низкий: 7,40 - 7,72

Мои цитаты: MOMO ABGO AMAT AMD BTRC TSLA LI PYPL NVDA MSTR MU AMZN VRTX NOFLX MCD PARA BBDU MRK MONETA TXN GEVO GOOG ФНКО ААЛ

Кавычки  
Краткое содержание  
В реальном времени

**Hello Group Inc. Американские депозитарные акции (MOMO)**

1D 5D 1M 6M С начала года на сегодняшний день 1 год 5 лет МАКС

<https://www.nasdaq.com/market-activity/stocks/momo>

**Li AutoISIN US50202M1027**

trading.finan.ru

trading.finan.ru/profile/\_MMBZ-LI-RM.MMBZ

Заблокированные инструменты ММ...

Alphabet clas... 9 900,00 P  
FinEx China M... 707,42 P  
Alibaba MOEX... 3 500,00 P  
Vipshop Holdi... 400,00 P  
Advanced Mic... 5 000,00 P  
Delta Air Lines... 2 000,00 P  
Li Auto MOEX ... 580,00 P  
Tesla MOEX B... 16 000,00 P  
The Walt Disn... 3 000,00 P  
Citigroup MOE... 2 510,00 P  
The Coca-Col... 3 000,00 P

LI Auto MOEX BLOCKED 580,00 P  
-0,29 P (-0,05%)

1274,00 H 1274,00 L 1274,00 C 1274,00 + 0,00% V 100

Ставки	Торги	Инфо	Эмитент
Bid	Объем	Ask	Объем
0,00	0	0,00	0
Дневной диапазон			
580,00	52 недели		1 274,00
Последняя цена			
			580,00 x 6
Изменение цены			
			-0,29 (-0,05%)
Открытие			
			580,00
Максимум			
			580,00
Минимум			
			580,00
Дневной диапазон, %			
			0,00%
Прод. закрытие			
			580,00
Объем			
			6
Средний объем (52W)			
			140
Оборот			
			—
Рыч. капитализация			
			0
Изменение			
			16 дек., 11:49:44 GMT+3
Одна	За всё время	Свободно	0%

768837REAV3

Портфель Заявка История

Местное время 17/12/2024, 21:38:51

[https://trading.finan.ru/profile/\\_MMBZ-LI-RM.MMBZ](https://trading.finan.ru/profile/_MMBZ-LI-RM.MMBZ)

The screenshot shows the NASDAQ website for Li Auto Inc. (LI). The current price is 22.36\$, down from the previous close of 22.40\$. The change is -0.04, or -0.18%. The stock is closed for the day on December 17, 2024, at 18:51 Eastern Standard Time. The 52-week range is 17.44 to 46.44. The volume traded is 5,278,484 shares. The bid price is 22.40 and the ask price is 22.35. The 52-week high/low is 21.92/22.60.

Листинг NASDAQ  
**Американские депозитарные акции Li Auto Inc. (LI)**  
 Делать ставку: 22,35 долл. США X 120,0  
 Просить: 22,40 долл. США X 41,0 Объем: 5,278,484  
 Диапазон 52 недель: 17.44 - 46.44 Высокий/Низкий: 21.92 - 22.60

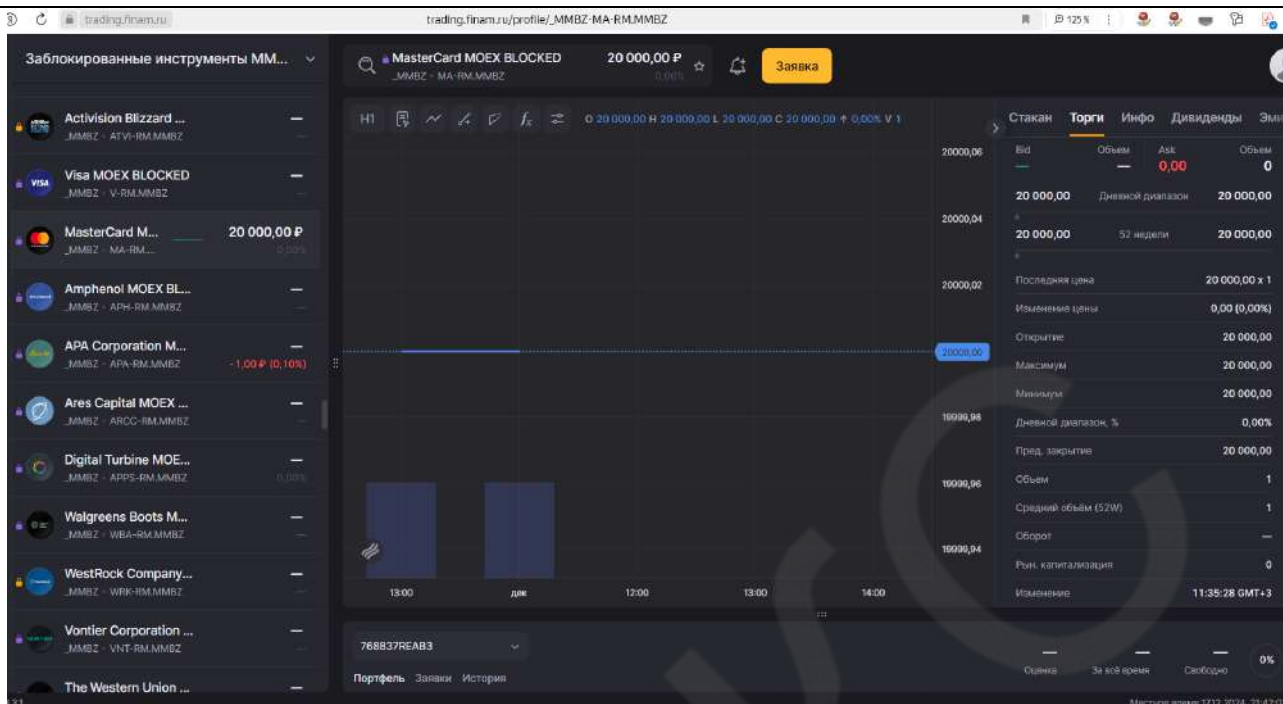
Мои цитаты: LI MOMO AVGO AMAT AMD VTRC TSLA PYPL NVDA MSTR MU AMZN VRTX NFLX MCD PARA БИДУ мРНК МОНЕТА TXN TEVO GOOG ФНКО ААЛ

Кавычки  
 Краткое содержание  
 В реальном времени

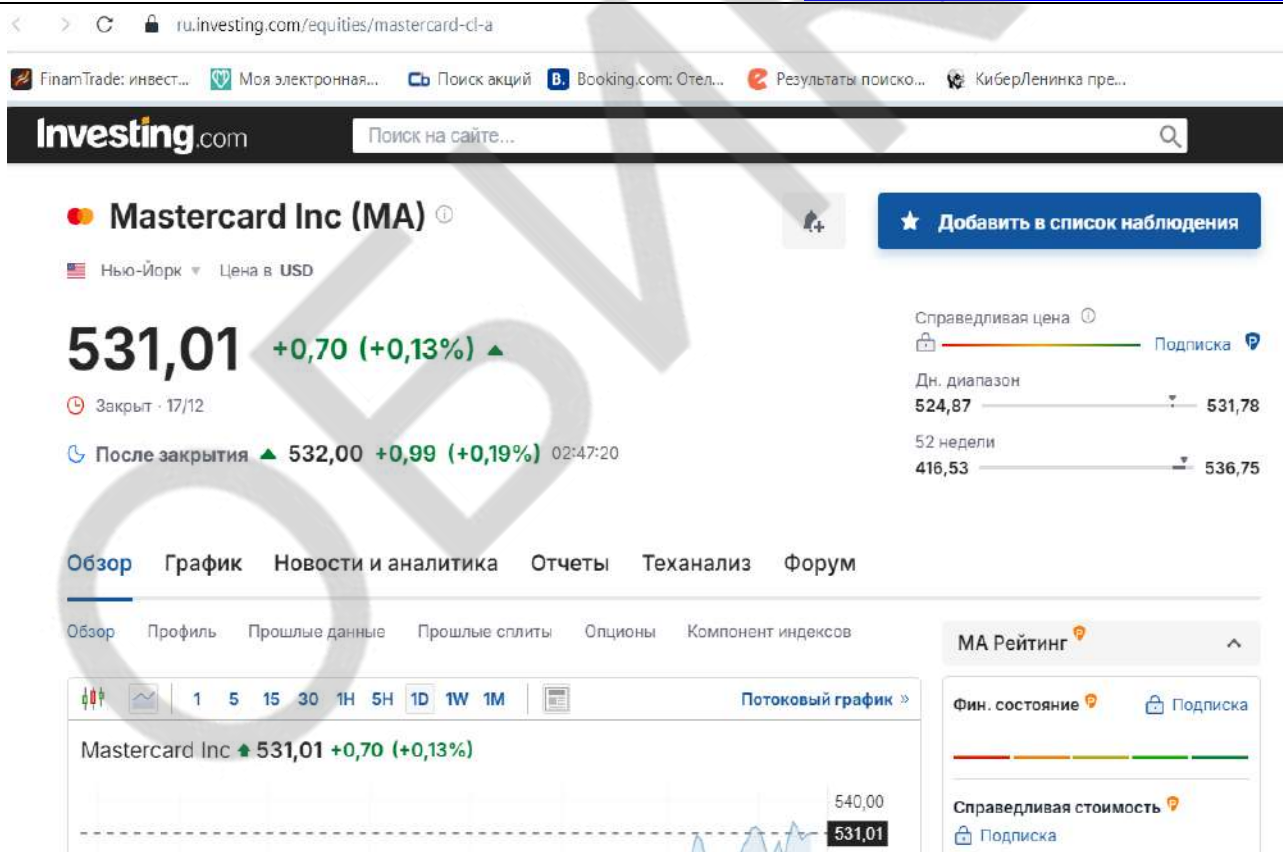
1D 5D 1M 6M С начала года на сегодняшний день 1 год 5 лет МАКС

<https://www.nasdaq.com/market-activity/stocks/li>

**MasterCard Incorporated ISIN US57636Q1040**



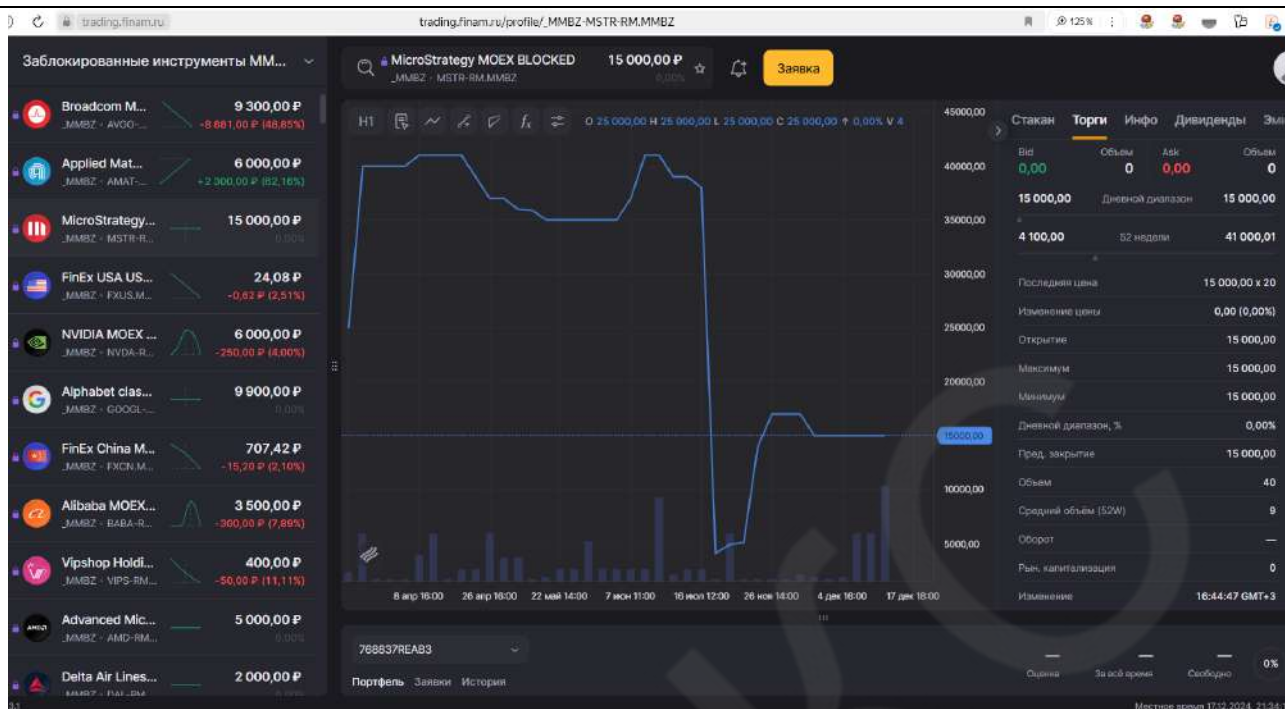
[https://trading.finam.ru/profile/\\_MMBZ-MA.RM.MMBZ](https://trading.finam.ru/profile/_MMBZ-MA.RM.MMBZ)



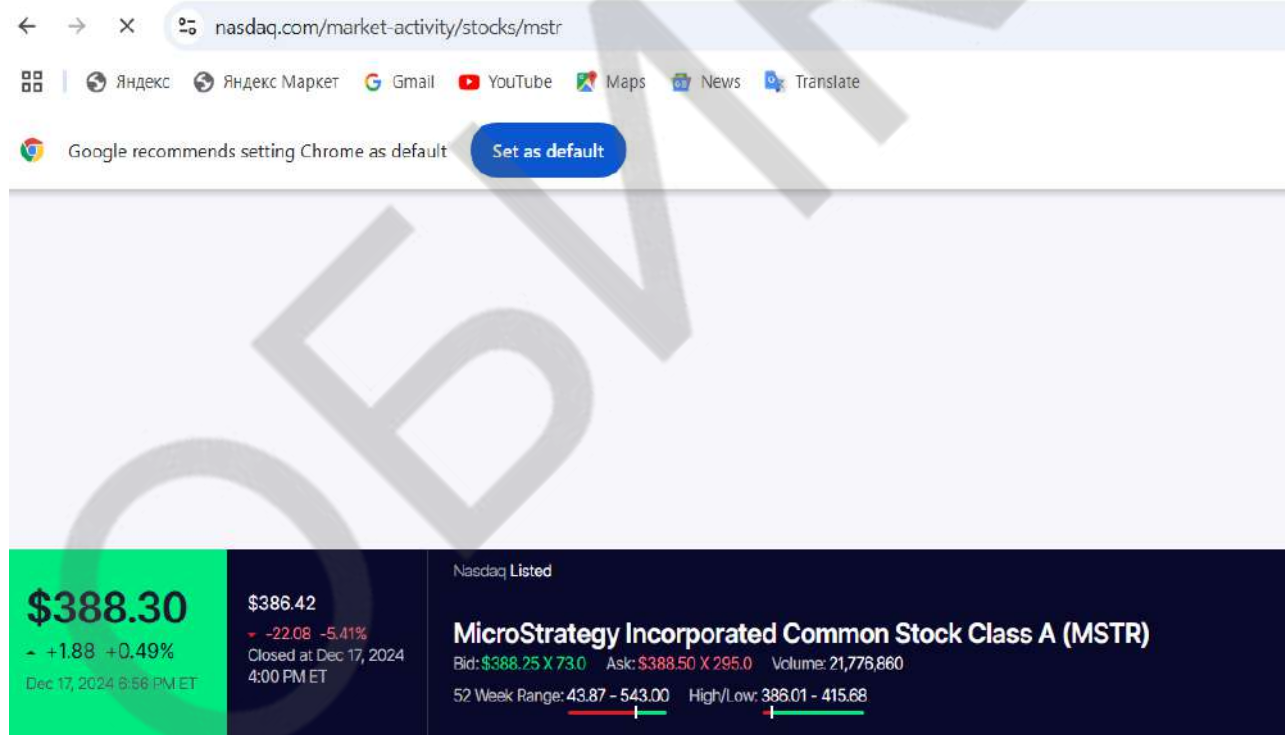
<https://www.nyse.com/quote/XNYS:MA>

**MicroStrategy Incorporated ISIN US5949724083**



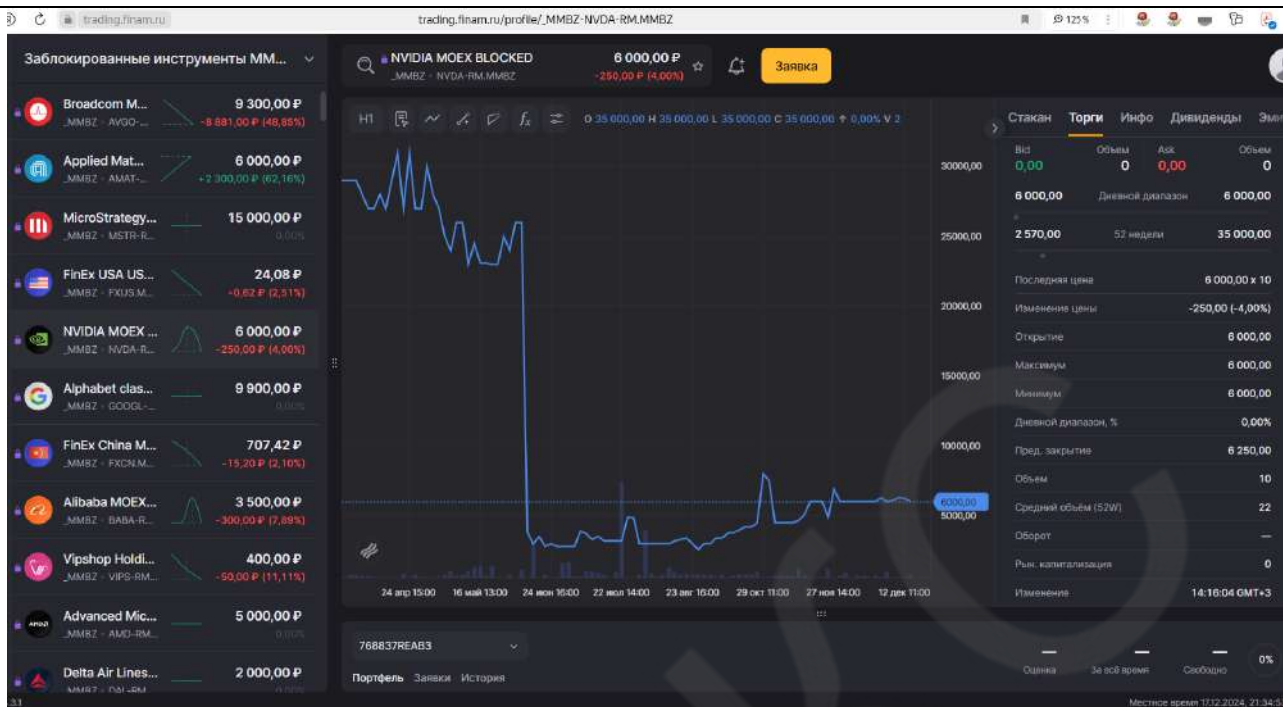


[https://trading.finam.ru/profile/\\_MMBZ-MSTR-MM.MMBZ](https://trading.finam.ru/profile/_MMBZ-MSTR-MM.MMBZ)

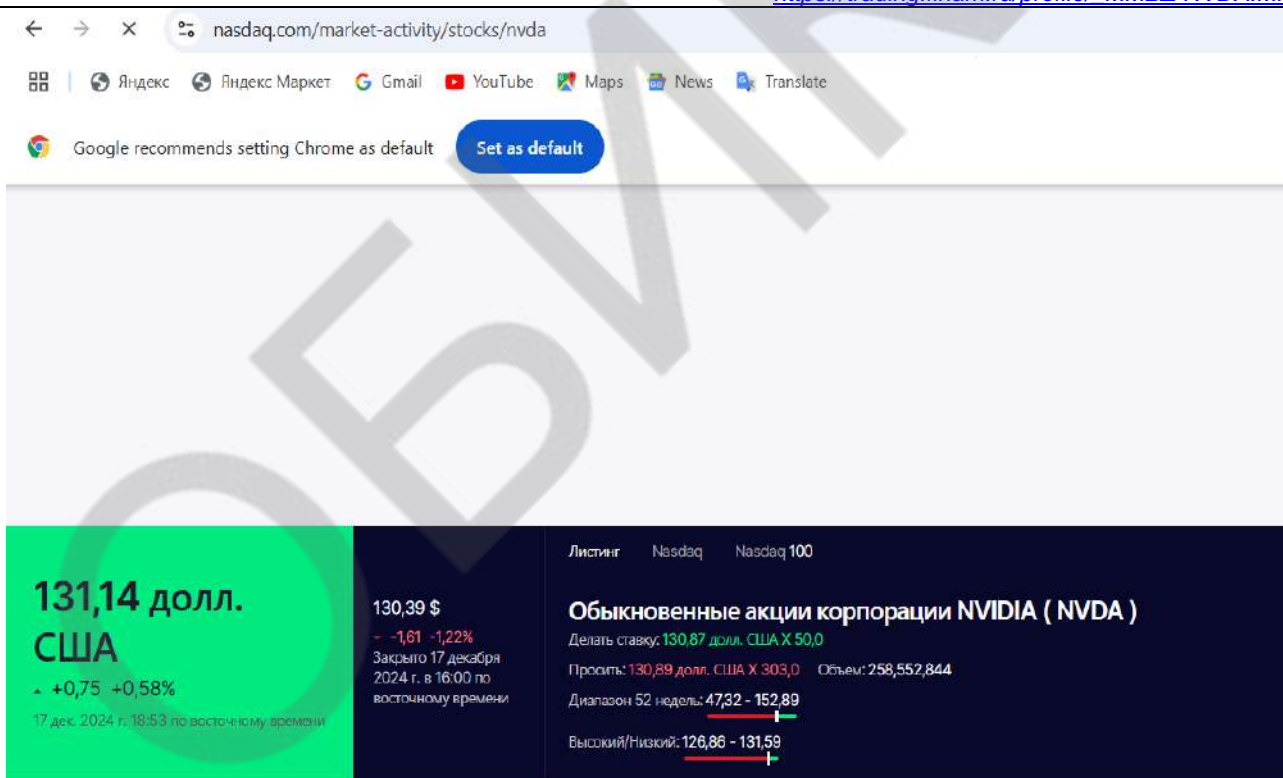


<https://www.nasdaq.com/market-activity/stocks/mstr>

**NVIDIA Corporation ISIN US67066G1040**



[https://trading.finam.ru/profile/\\_MMBZ-NVDA.MMBZ](https://trading.finam.ru/profile/_MMBZ-NVDA.MMBZ)

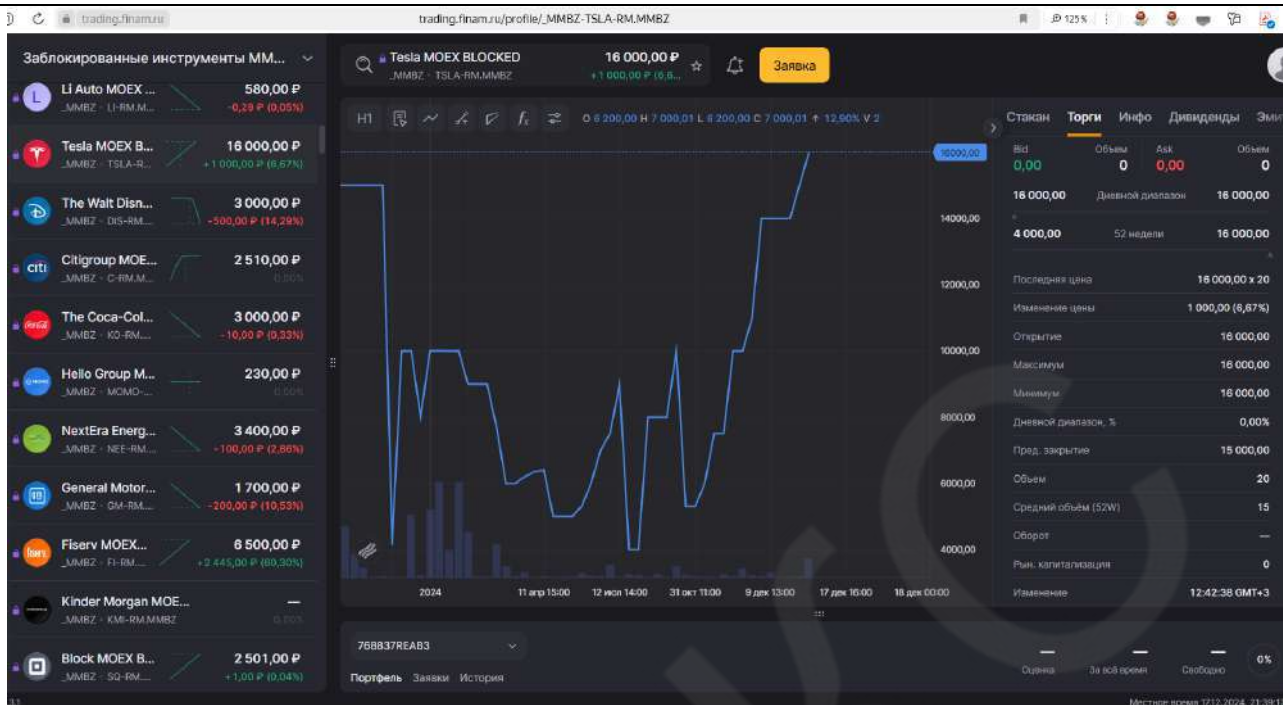


Обыкновенные акции корпорации NVIDIA (NVDA)

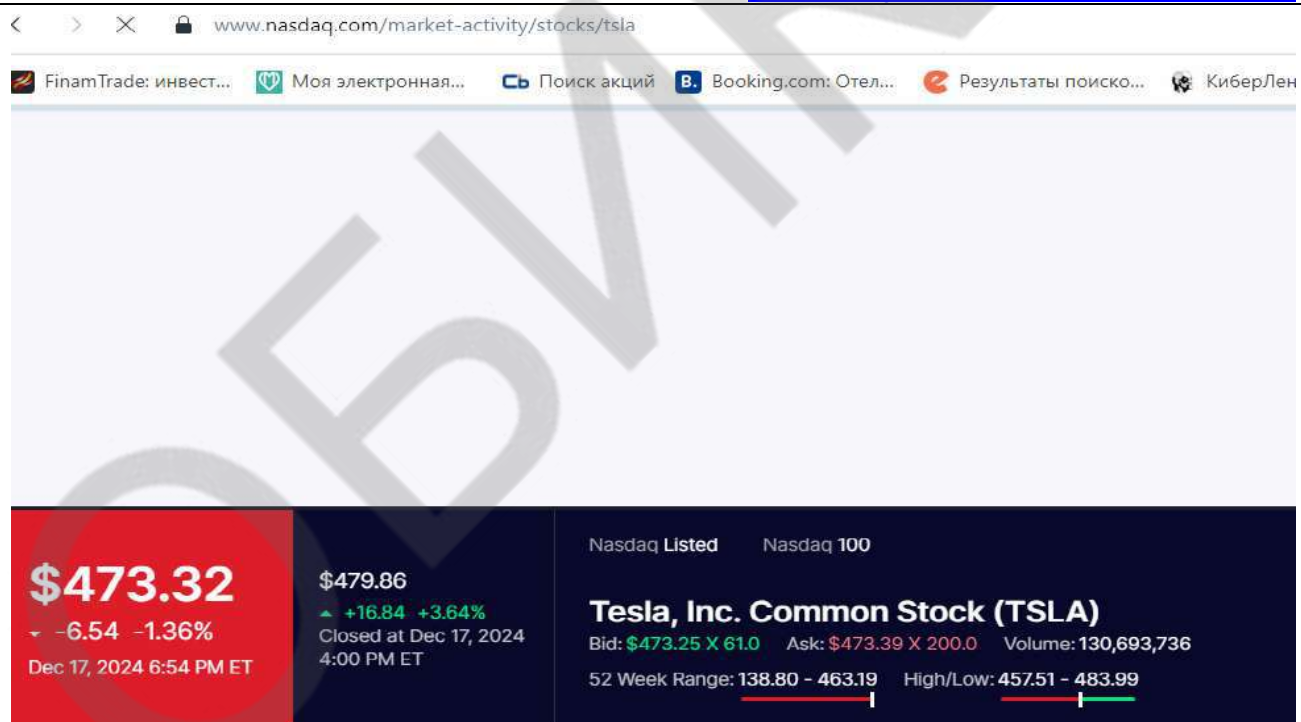
1D 5D 1M 6M С начала года на сегодняшний день 1 год 5 лет МАКС

<https://www.nasdaq.com/market-activity/stocks/nvda>

Tesla, Inc. ISIN US88160R1014



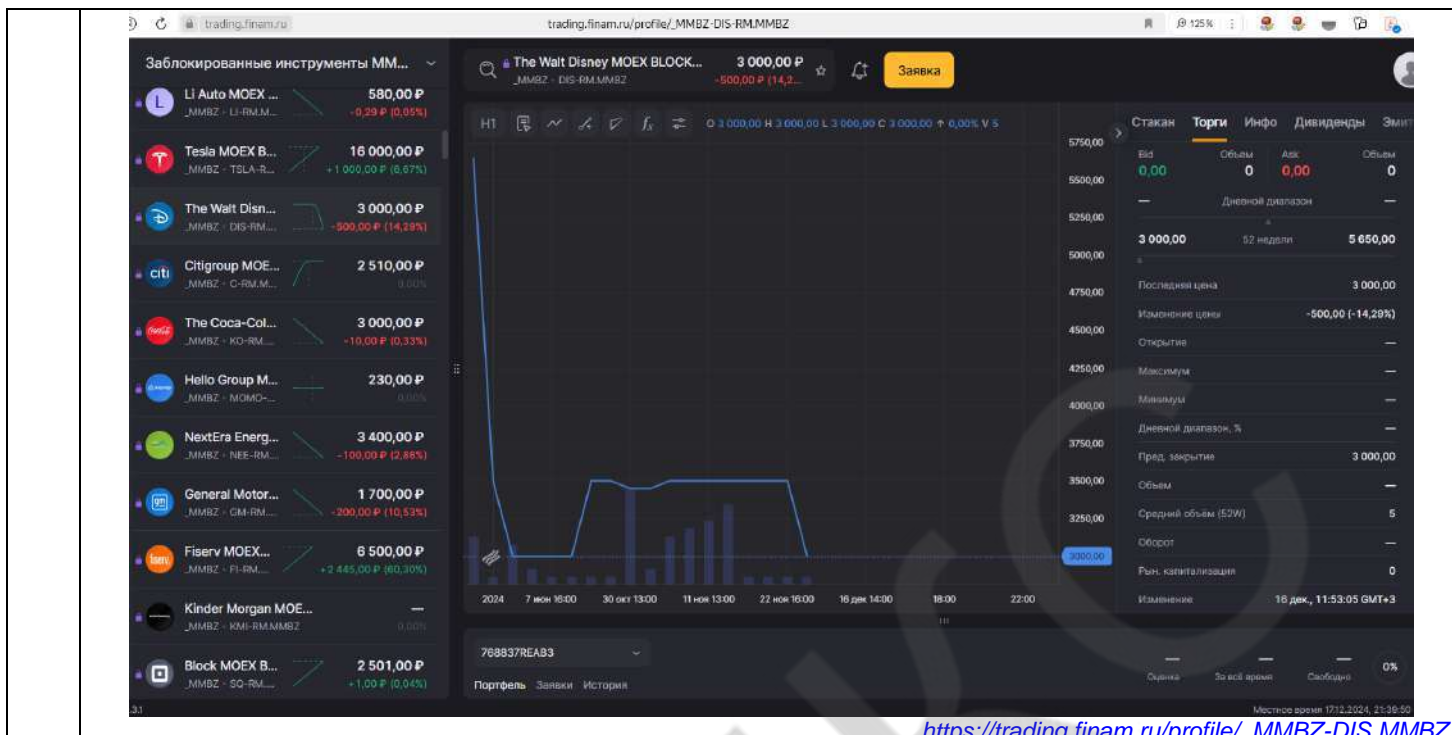
[https://trading.finam.ru/profile/\\_MMBZ-TSLA.MMBZ](https://trading.finam.ru/profile/_MMBZ-TSLA.MMBZ)



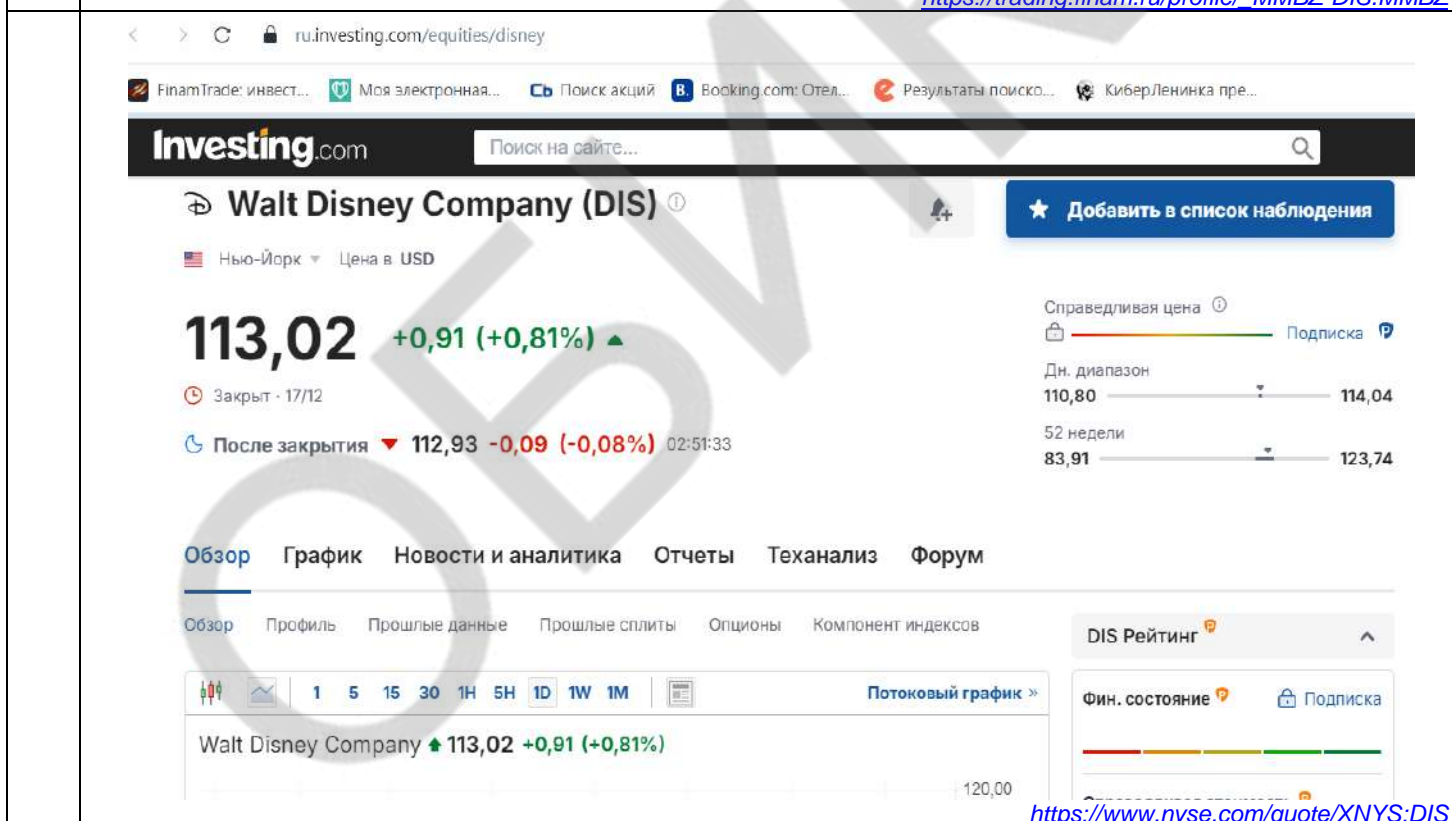
<https://www.nasdaq.com/market-activity/stocks/tsla>

The Walt Disney Company ISIN US2546871060





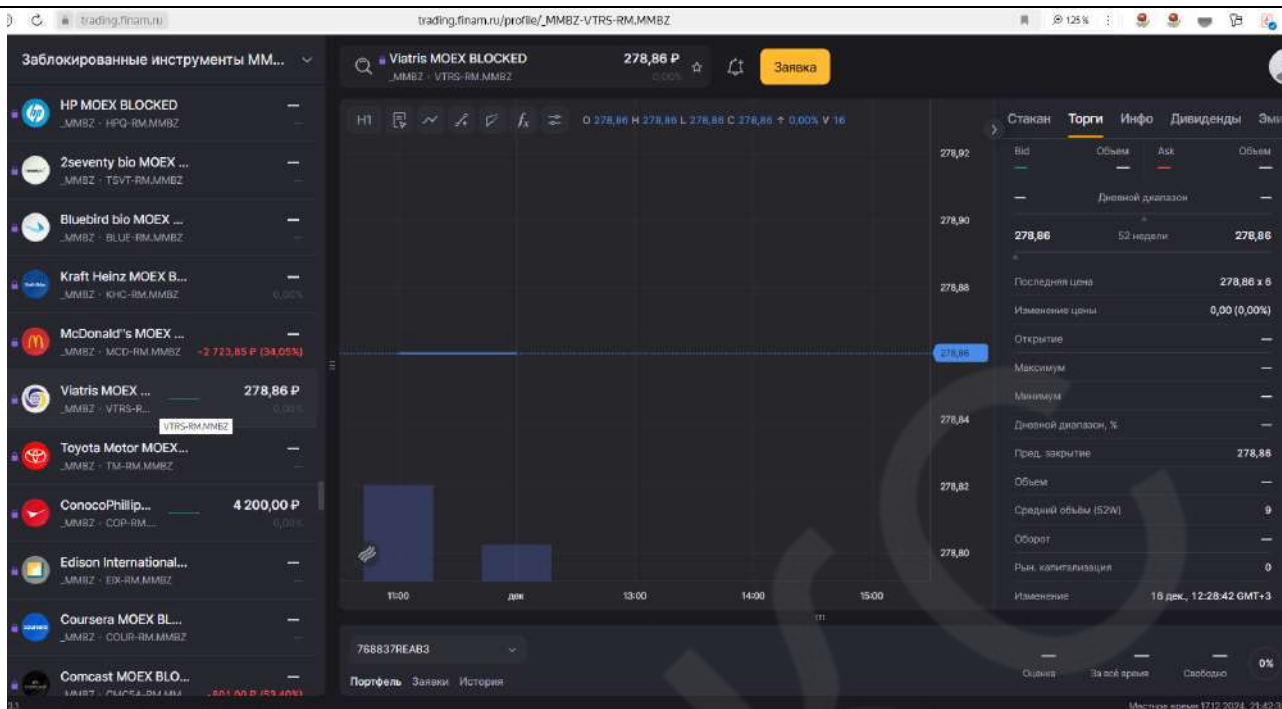
<https://trading.finam.ru/profile/MMBZ-DIS.MMBZ>



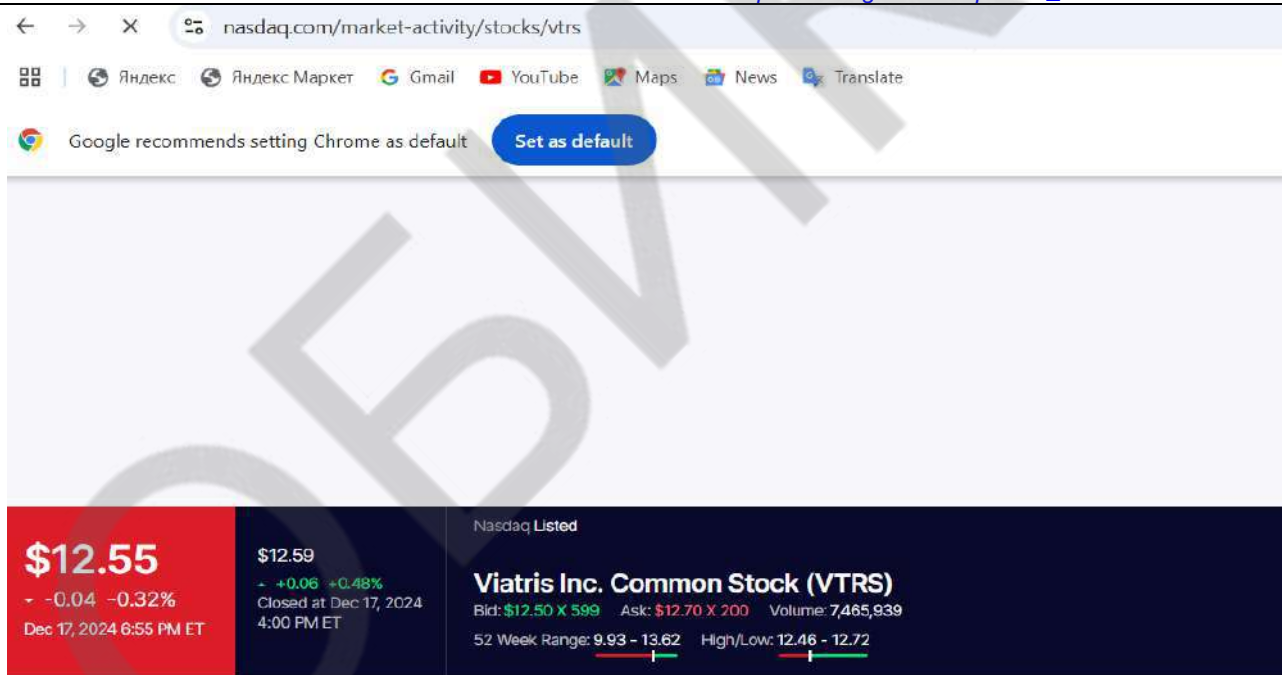
<https://www.nyse.com/quote/XNYS:DIS>

Viatrix ISIN US92556V1061





[https://trading.finam.ru/profile/\\_MMBZ-VTRS-RM.MMBZ](https://trading.finam.ru/profile/_MMBZ-VTRS-RM.MMBZ)



My Quotes: VTRS NVDA LI MOMO AVGO AMAT AMD TSLA PYPL MSTR MU AMZN VRTX NFLX WDC PARA BIDU MRNA COIN TXN GEVO GOOG FNKO AAL S

Quotes

- Summary
- Real-Time
- After-Hours
- Pre-Market
- Charts

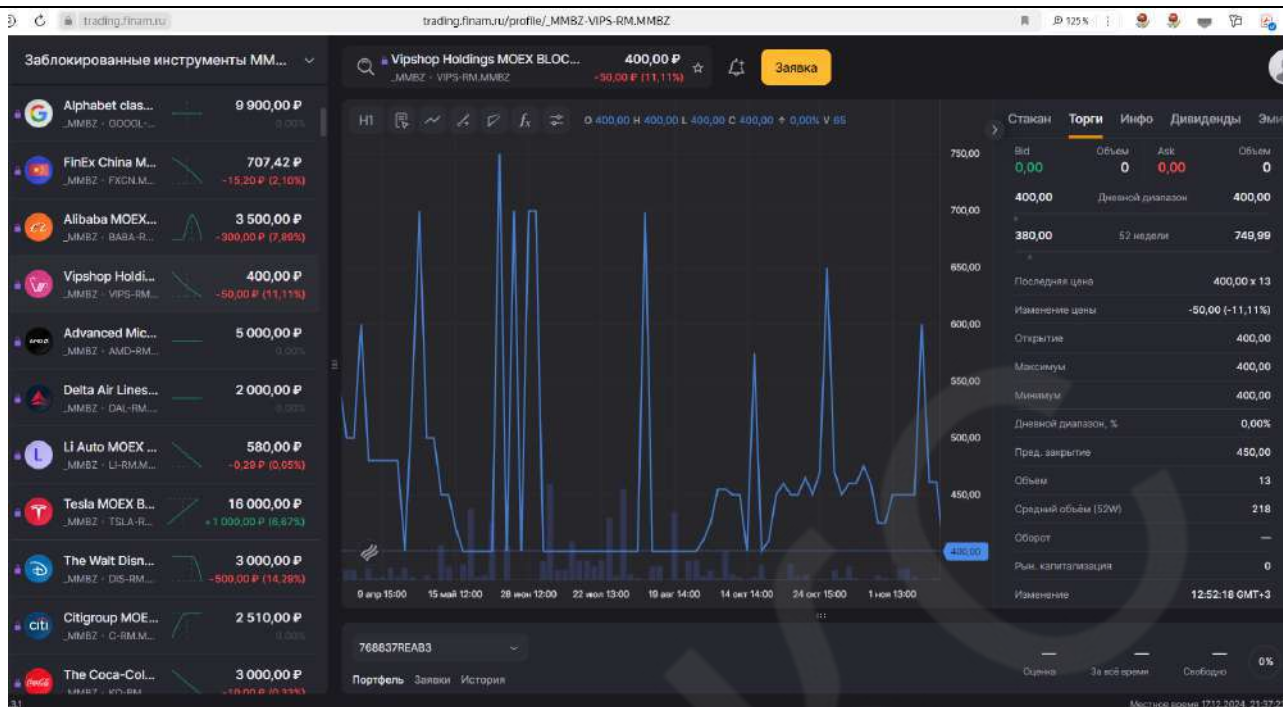
News & Analysis

### Viatris Inc. Common Stock (VTRS)

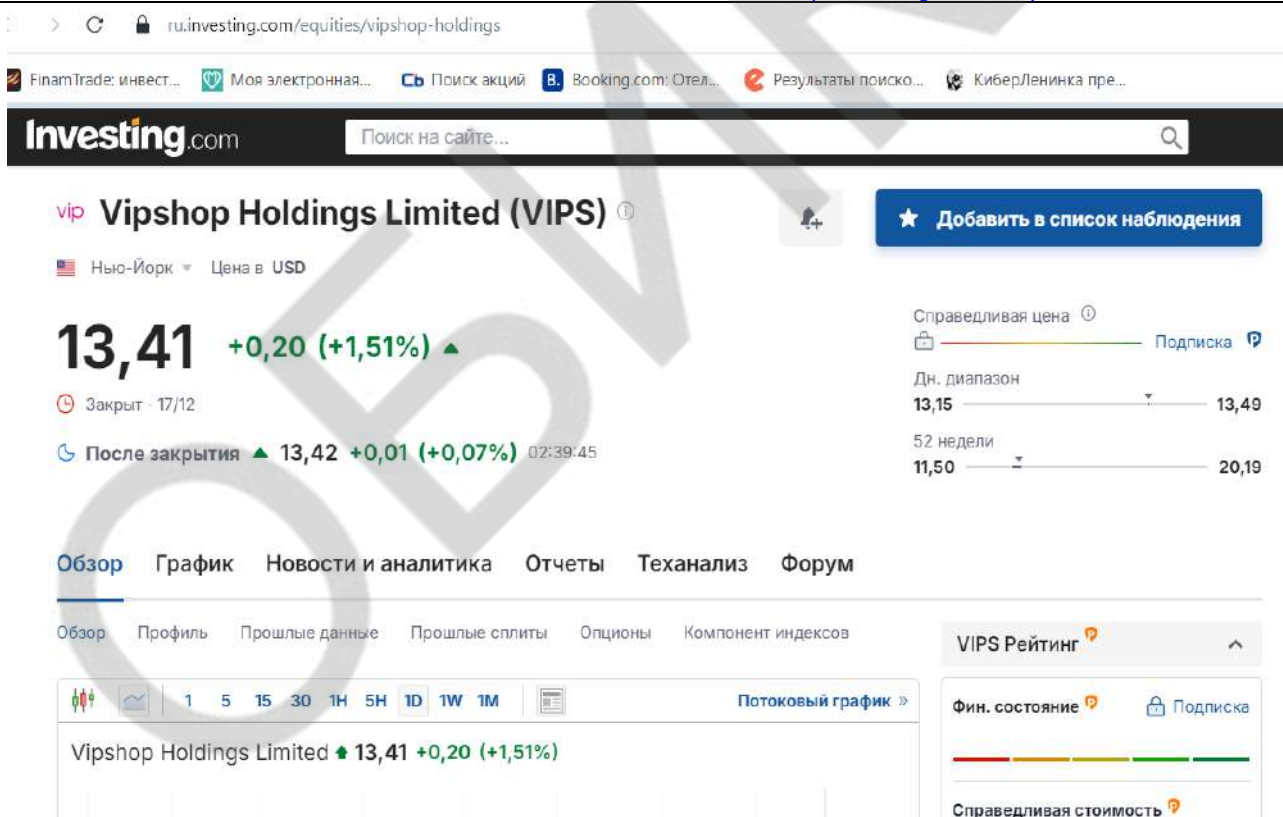
1D 5D 1M 6M YTD 1Y 5Y MAX

<https://www.nasdaq.com/market-activity/stocks/vtrs>

**Vipshop Holdings Ltd ISIN US92763W1036**



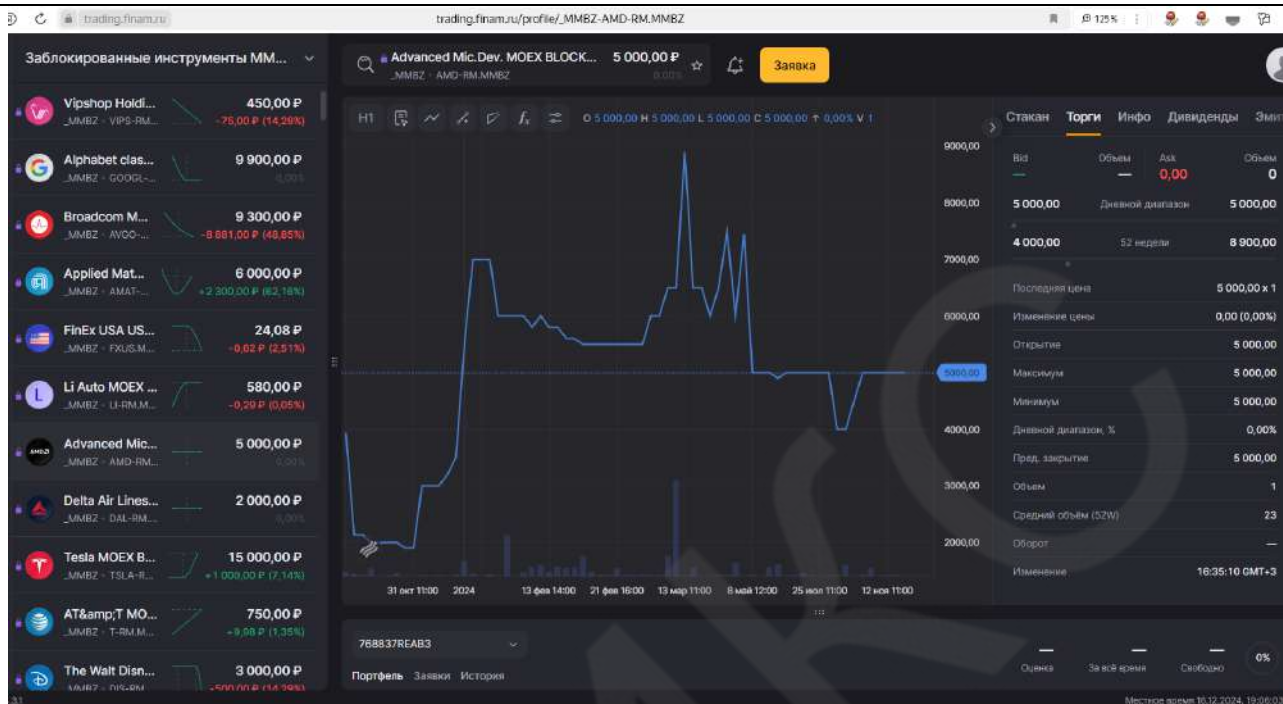
<https://trading.finam.ru/profile/MMBZ-VIPS.MMBZ>



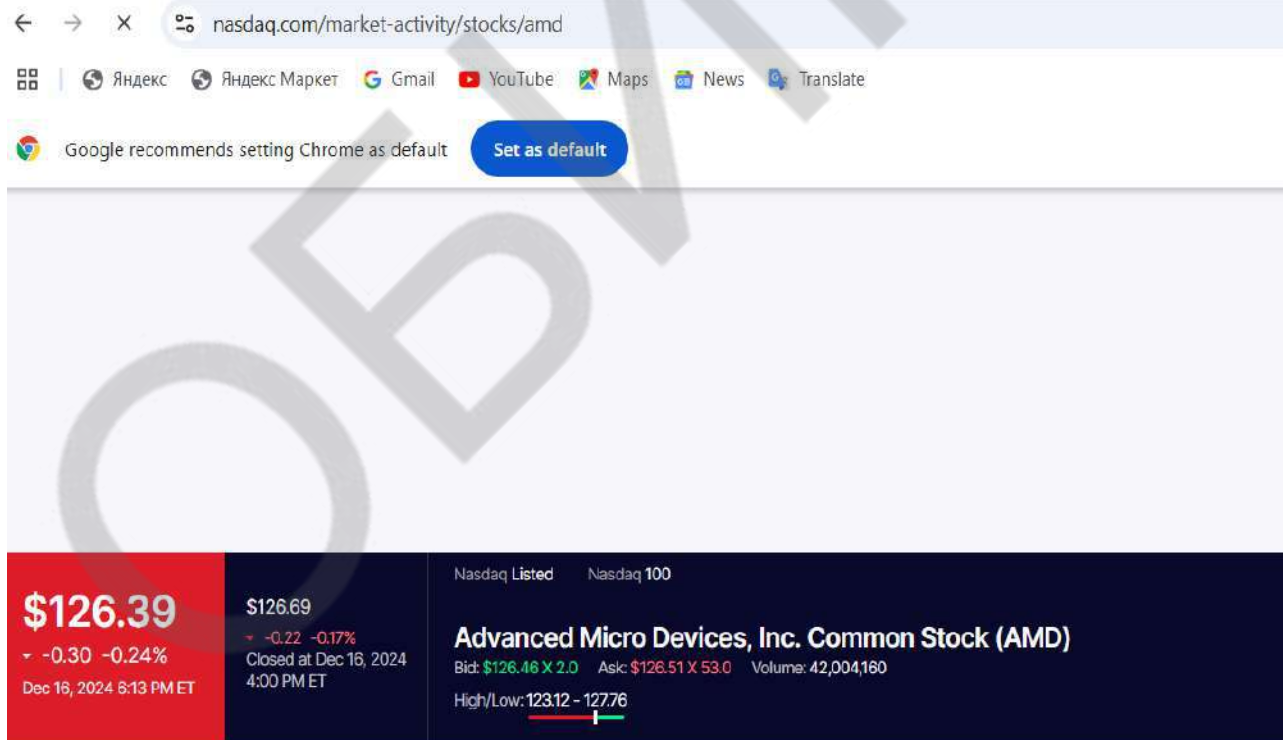
<https://www.nyse.com/quote/XNYS:VIPS>

РЫНОЧНЫЕ ДАННЫЕ НА 16.12.2024 г.

Advanced Micro Devices ISIN US0079031078



<https://trading.finam.ru/profile/MMBZ-AMD.MMBZ>



My Quotes: AMD VTRS TSLA LI AVGO AMAT PYPL NVDA MSTR MU MOMO AMZN VRTX NFLX WDC PARA BIDU MRNA COIN TXN GEVO GOOG FNKO AAL S

Quotes  
 Summary  
 Real-Time  
 After-Hours  
 Pre-Market

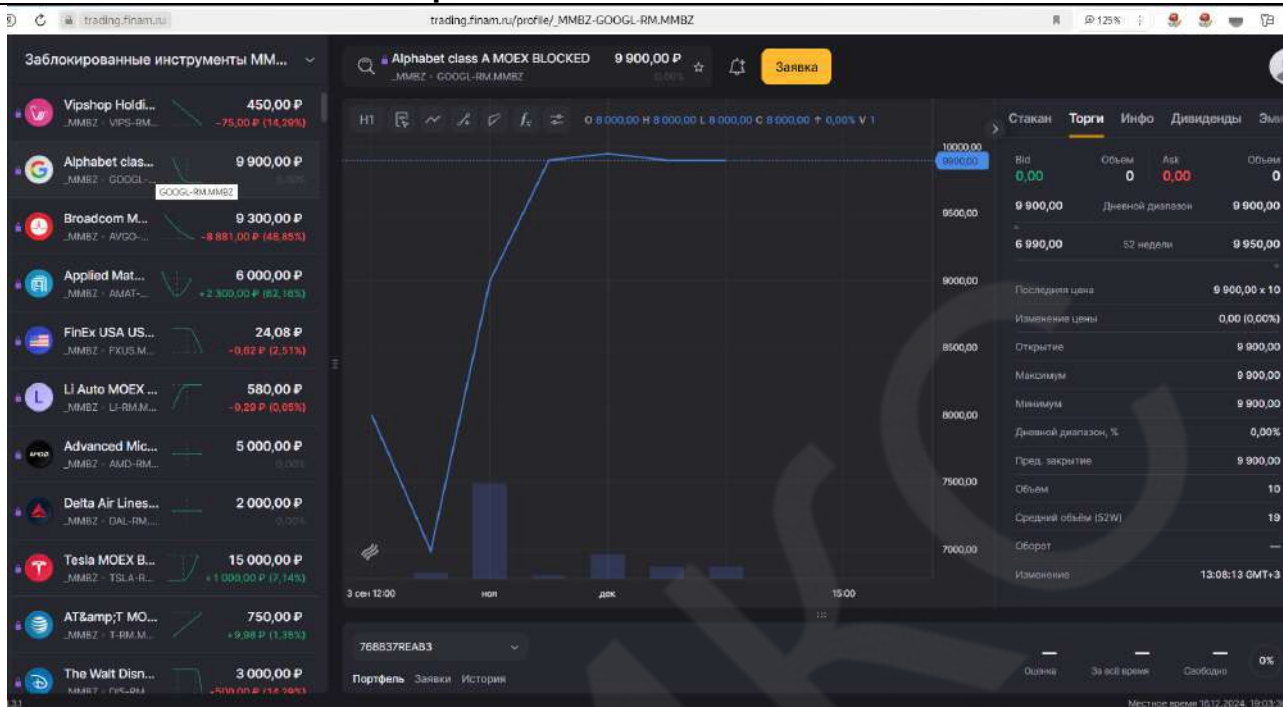
Advanced Micro Devices, Inc. Common Stock (AMD)

1D 5D 1M 6M YTD 1Y 5Y MAX

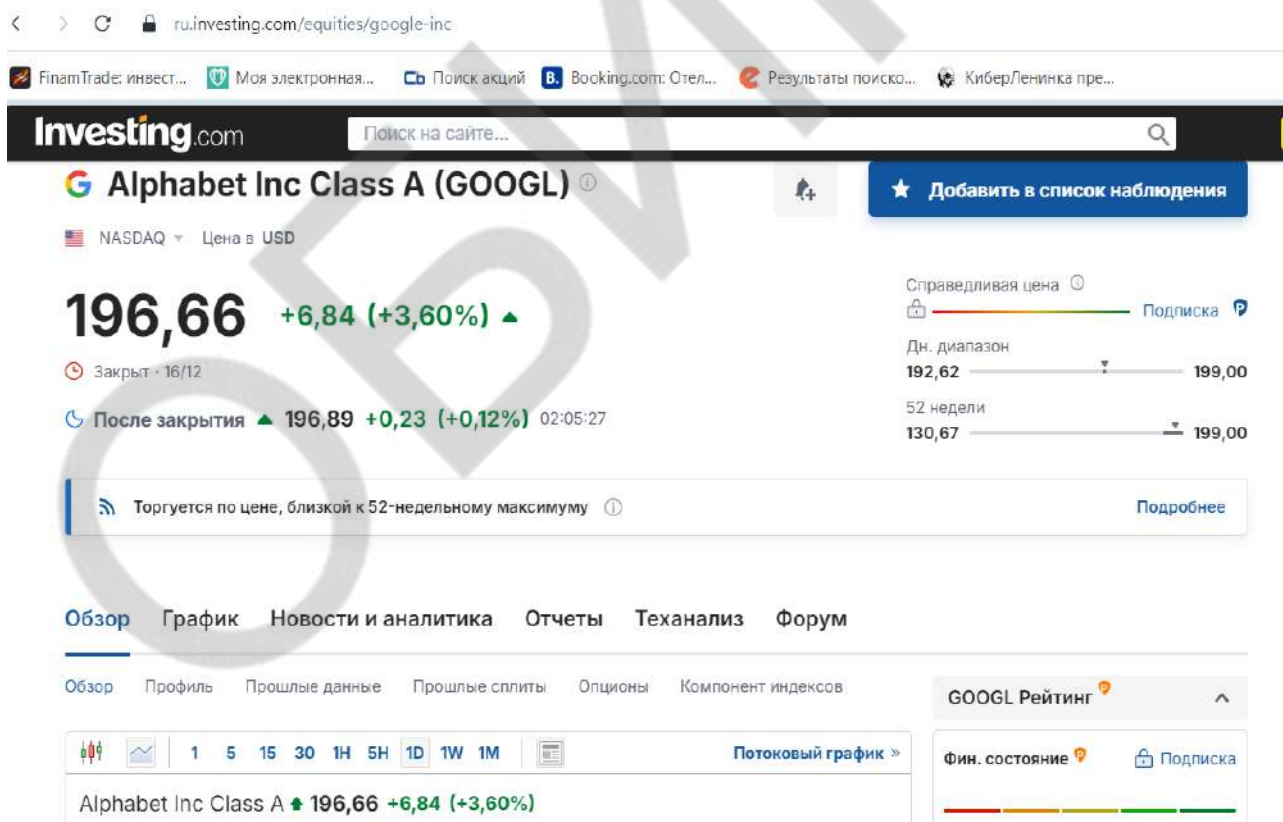


<https://www.nasdaq.com/market-activity/stocks/amd>

### Alphabet Inc. SIN US02079K3059



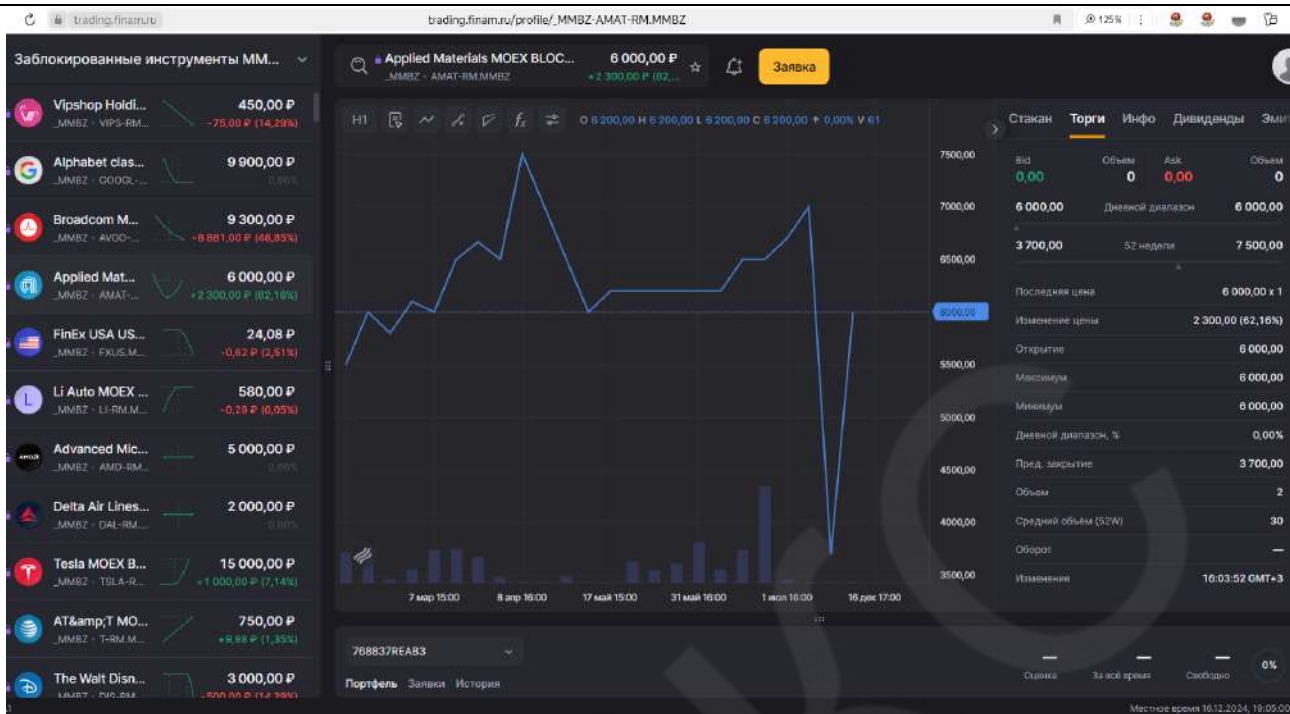
[https://trading.finam.ru/profile/\\_MMBZ-GOOGLE.MMBZ](https://trading.finam.ru/profile/_MMBZ-GOOGLE.MMBZ)



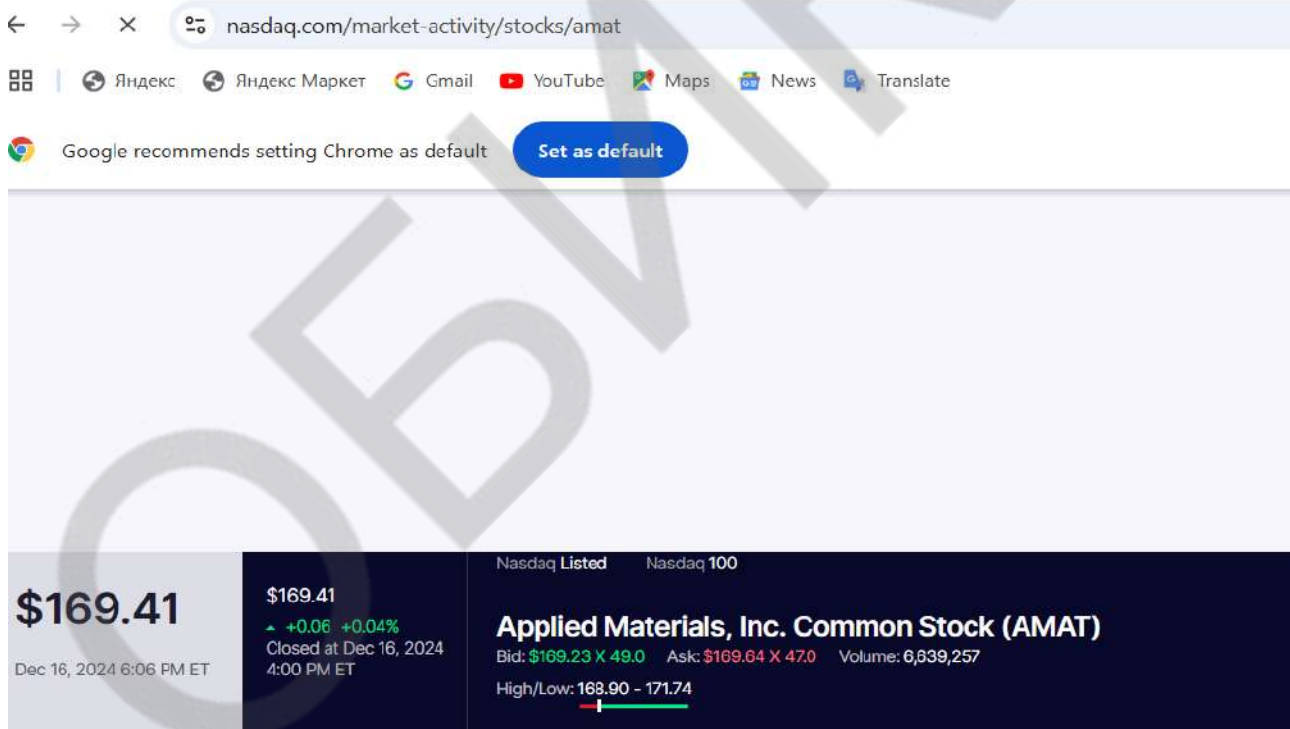
<https://ru.investing.com/equities/google-inc>

### Applied Materials, Inc. ISIN US0382221051





<https://trading.finam.ru/profile/MMBZ-AMAT.MMBZ>



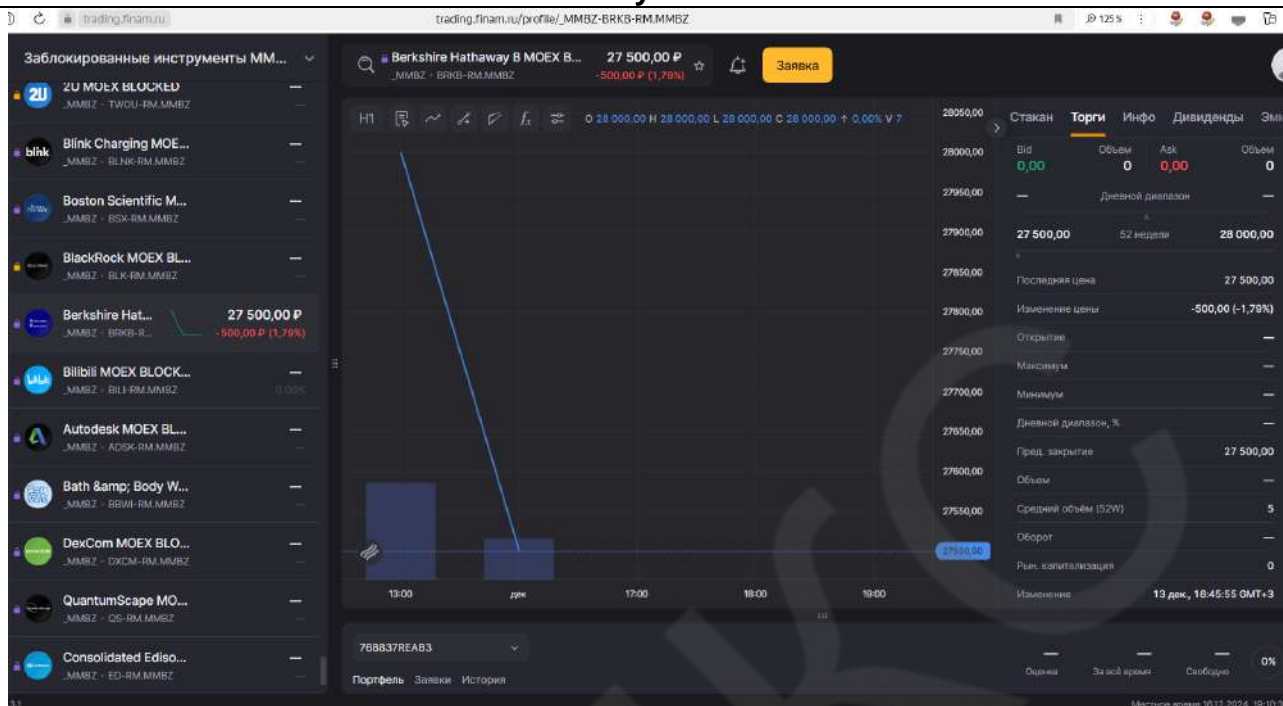
My Quotes: **AMAT** TSLA PYPL NVDA MSTR MU MOMO AMZN VRTX NFLX WDC AMD PARA BIDU MRNA COIN VTRS TXN GEVO GOOG FNKO AAL SBUX T

### Applied Materials, Inc. Common Stock (AMAT)

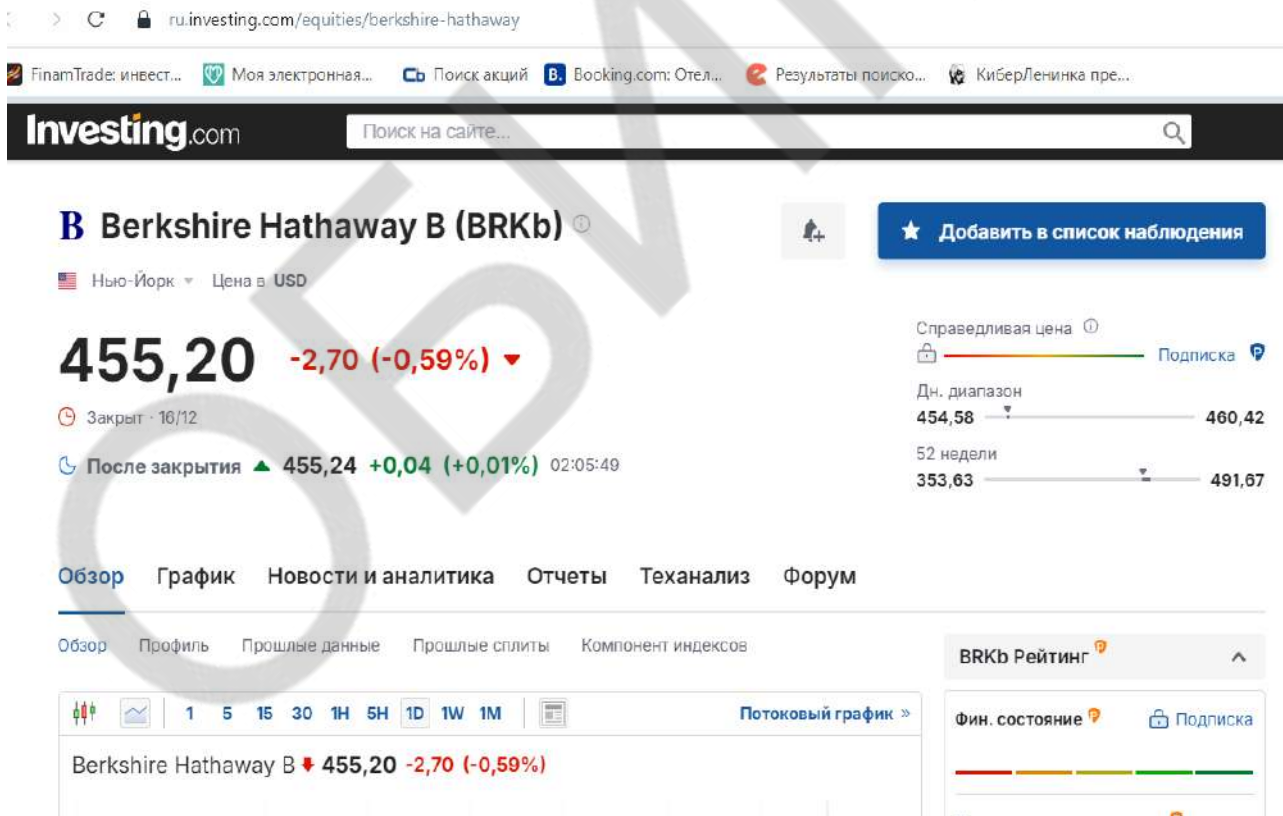
1D 5D 1M 6M YTD 1Y 5Y MAX

<https://www.nasdaq.com/market-activity/stocks/amat>

### Berkshire Hathaway ISIN US0846707026

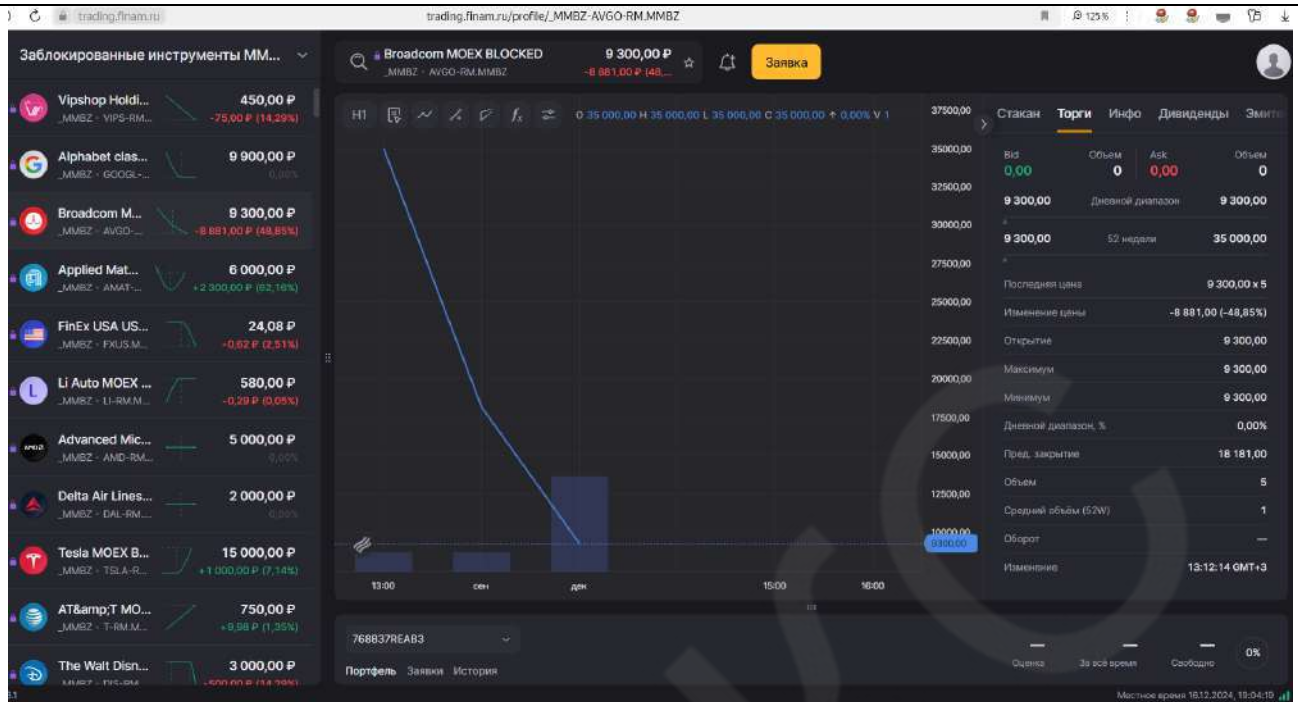


[https://trading.finam.ru/profile/\\_MMBZ-BRK%20B.MMBZ](https://trading.finam.ru/profile/_MMBZ-BRK%20B.MMBZ)

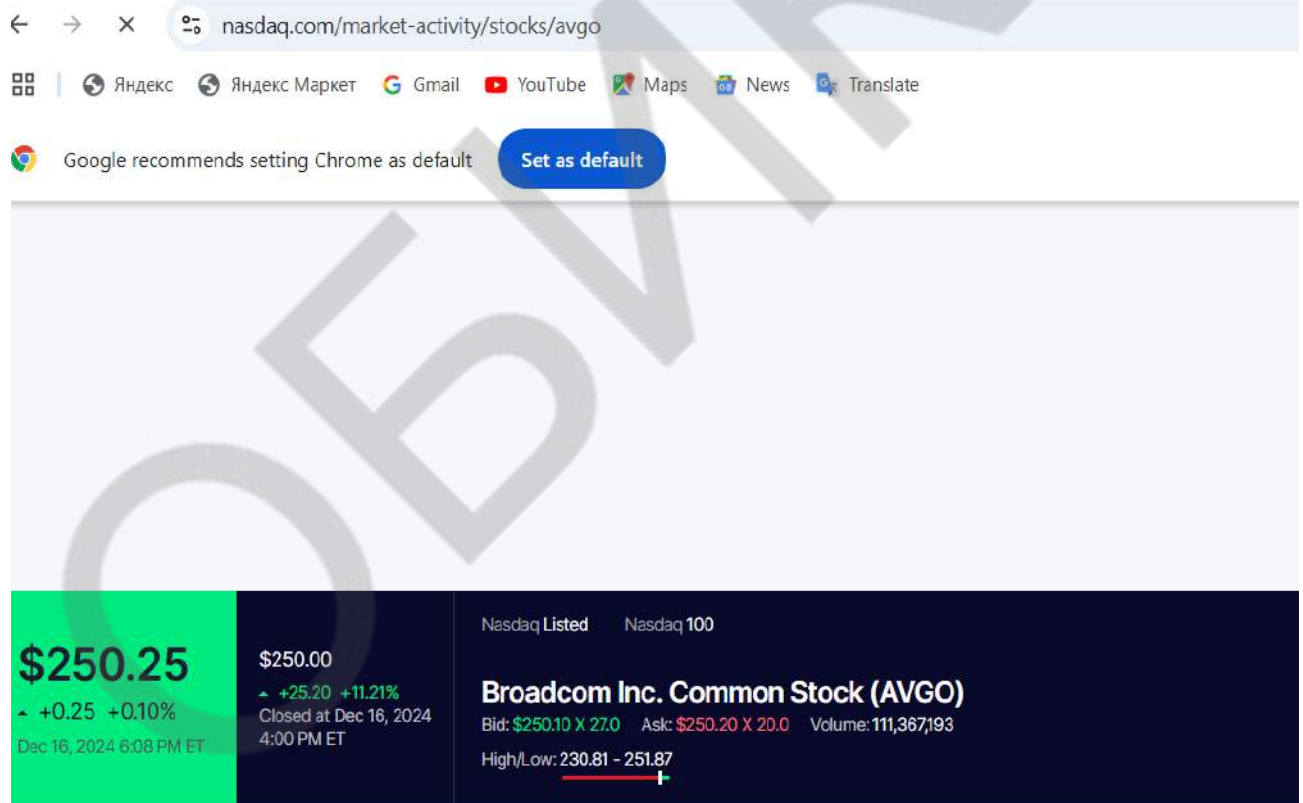


<https://ru.investing.com/equities/berkshire-hathaway>

### Broadcom ISIN US11135F1012



<https://trading.finam.ru/profile/MMBZ-AVGO.MMBZ>



My Quotes: AVGO AMAT TSLA PYPL NVDA MSTR MU MOMO AMZN VRTX NFLX WDC AMD PARA BIDU MRNA COIN VTRS TXN GEVO GOOG FNKO AAL SBL

Quotes  
[Summary](#)  
[Real-Time](#)  
[After-Hours](#)  
[Pre-Market](#)

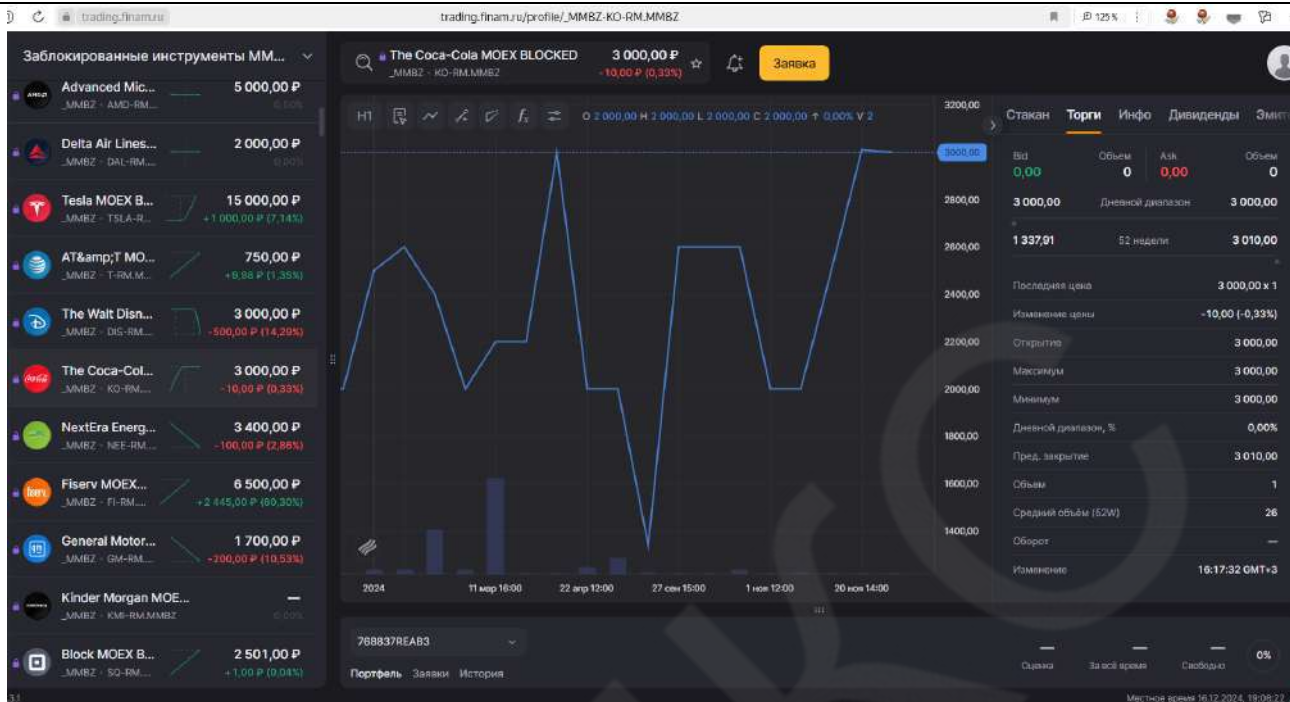
## Broadcom Inc. Common Stock (AVGO)

1D 5D 1M 6M YTD 1Y 5Y MAX

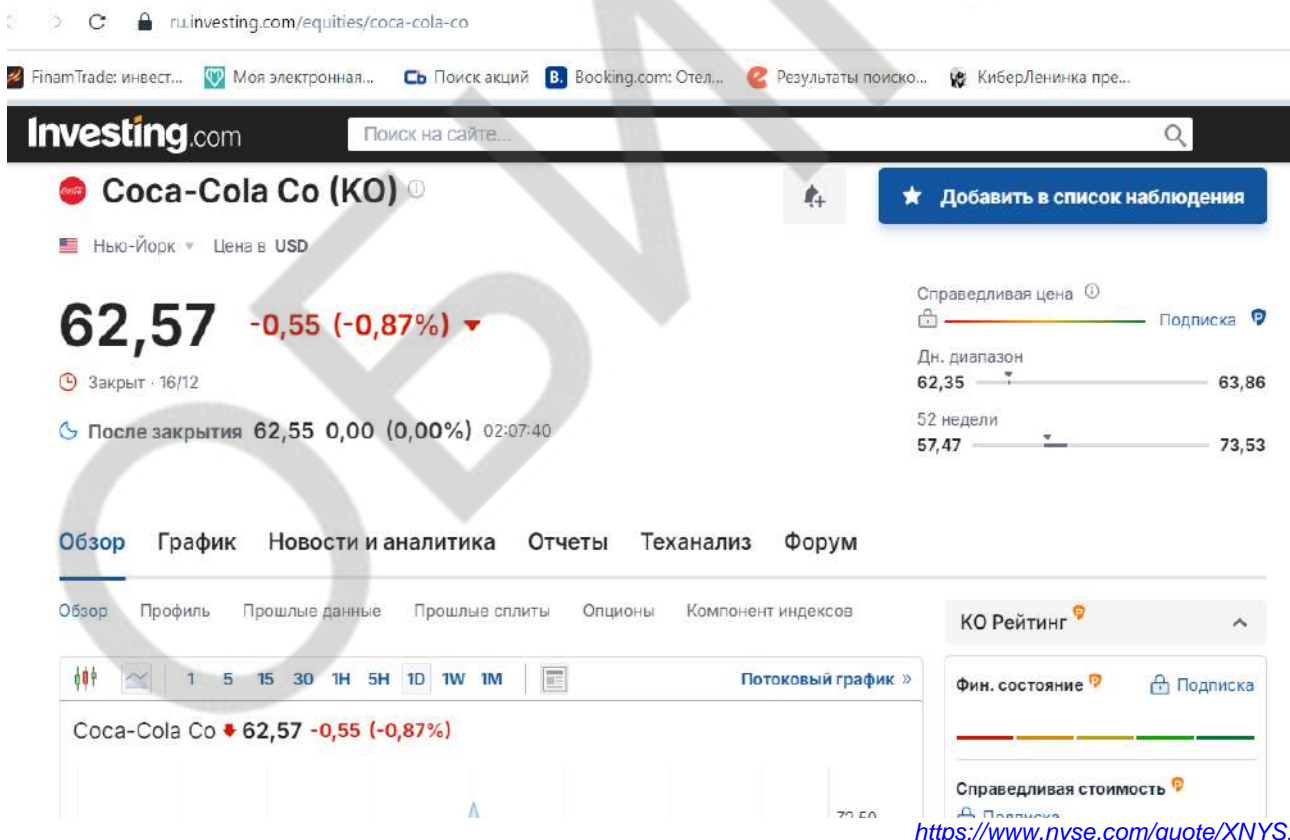
<https://www.nasdaq.com/market-activity/stocks/avgo>



### Coca-Cola ISIN US1912161007



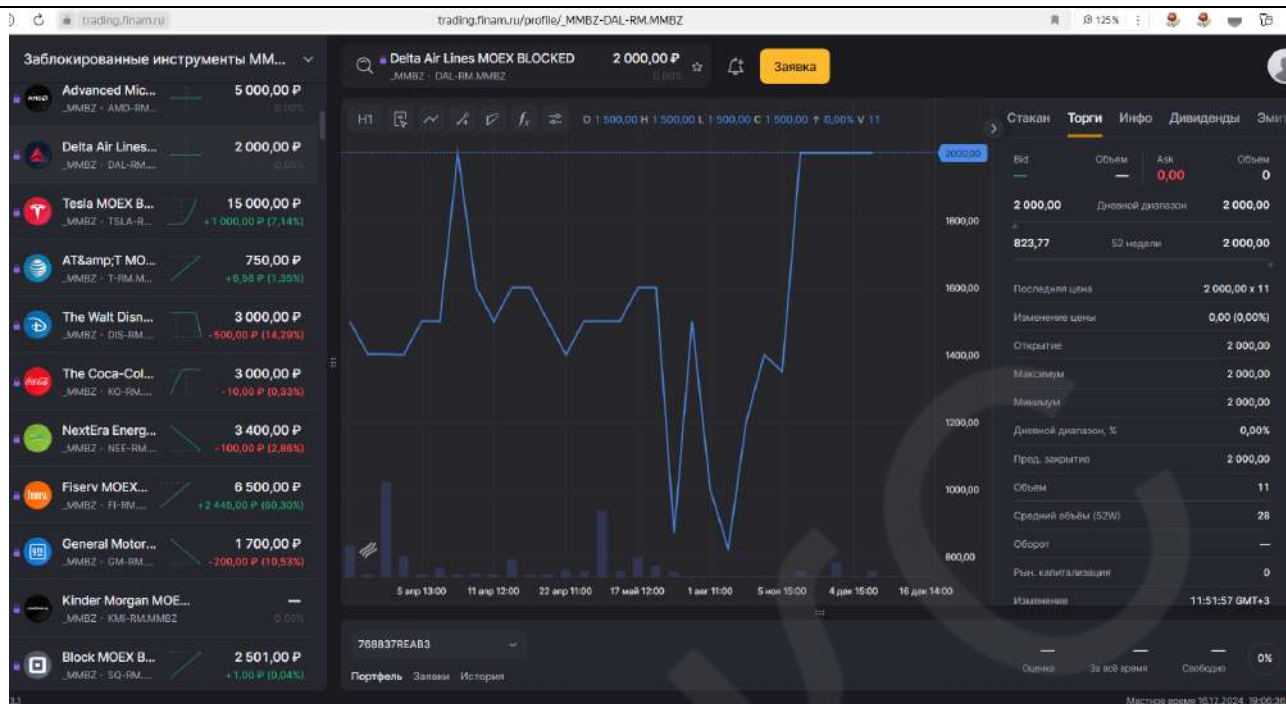
[https://trading.finan.ru/profile/\\_MMBZ-KO-RM.MMBZ](https://trading.finan.ru/profile/_MMBZ-KO-RM.MMBZ)



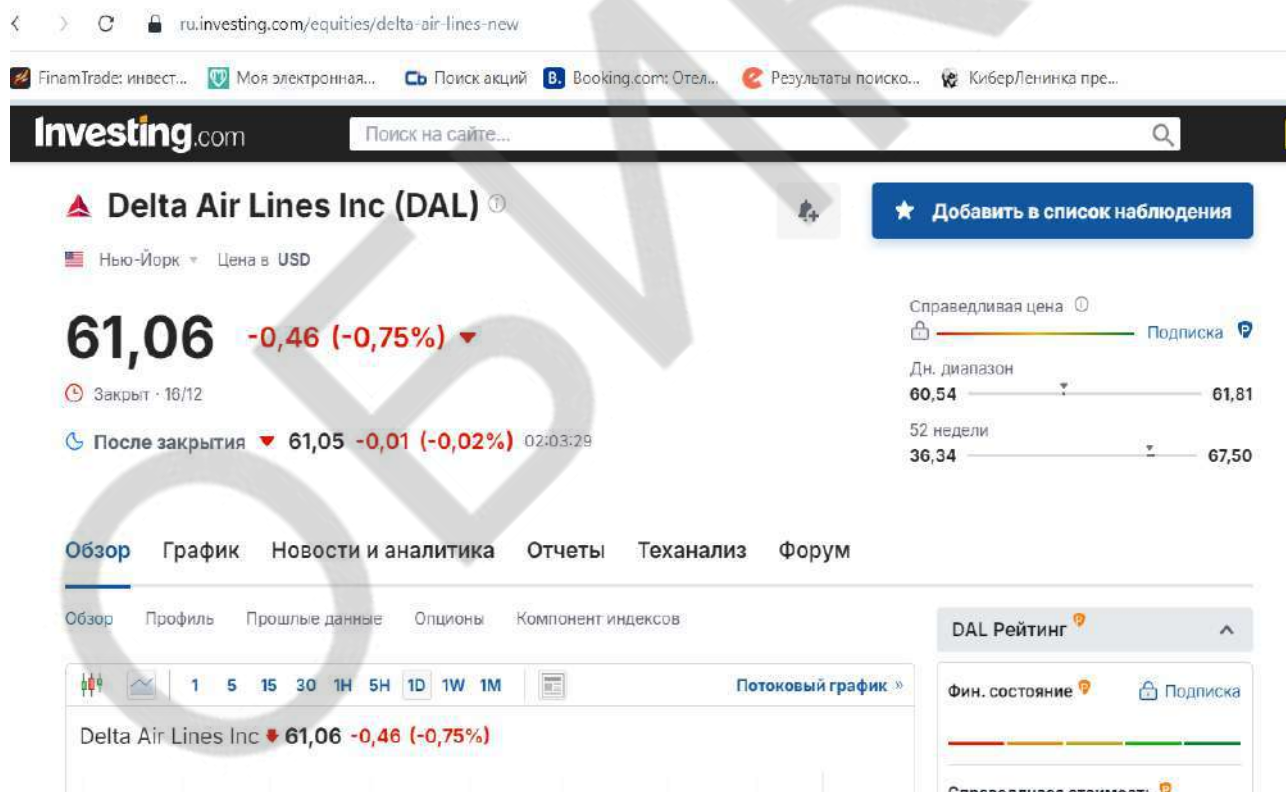
<https://www.nyse.com/quote/XNYS:KO>

### Delta Air Lines. Inc. ISIN US2473617023





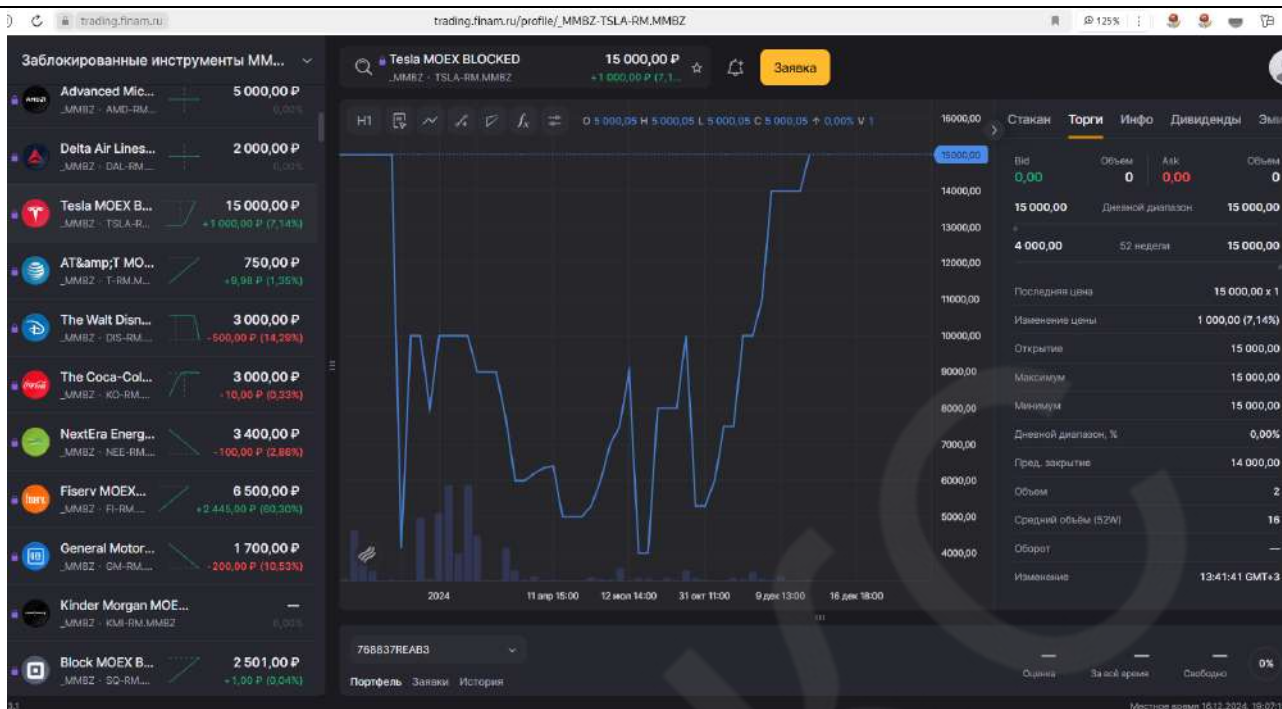
<https://trading.finam.ru/profile/MMBZ-DAL.MMBZ>



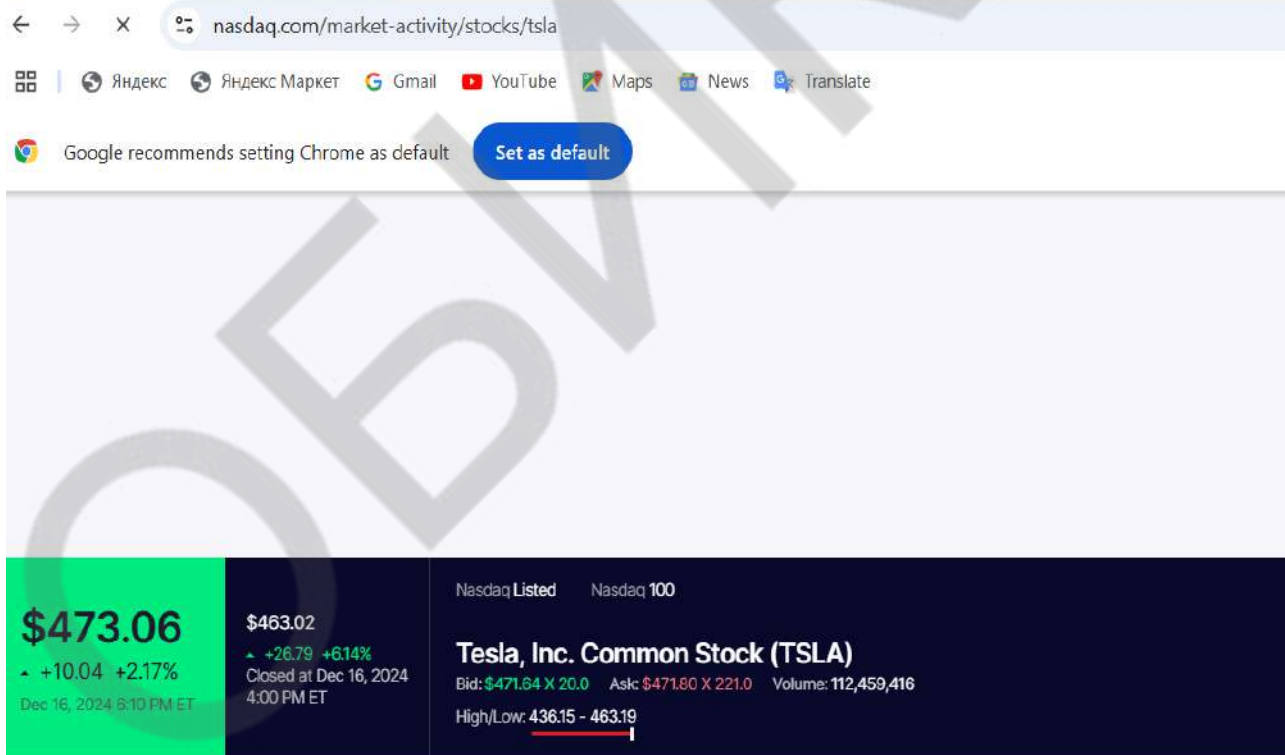
<https://www.nyse.com/quote/XNYS:DAL>

Li AutoISIN US50202M1027





[https://trading.finam.ru/profile/\\_MMBZ-TSLA.MMBZ](https://trading.finam.ru/profile/_MMBZ-TSLA.MMBZ)



My Quotes: TSLA LI AVGO AMAT PYPL NVDA MSTR MU MOMO AMZN VRTX NFLX WDC AMD PARA BIDU MRNA COIN VTRS TXN GEVO GOOG FNKO AAL S

Quotes  
 Summary  
 Real-Time  
 After-Hours  
 Pre-Market

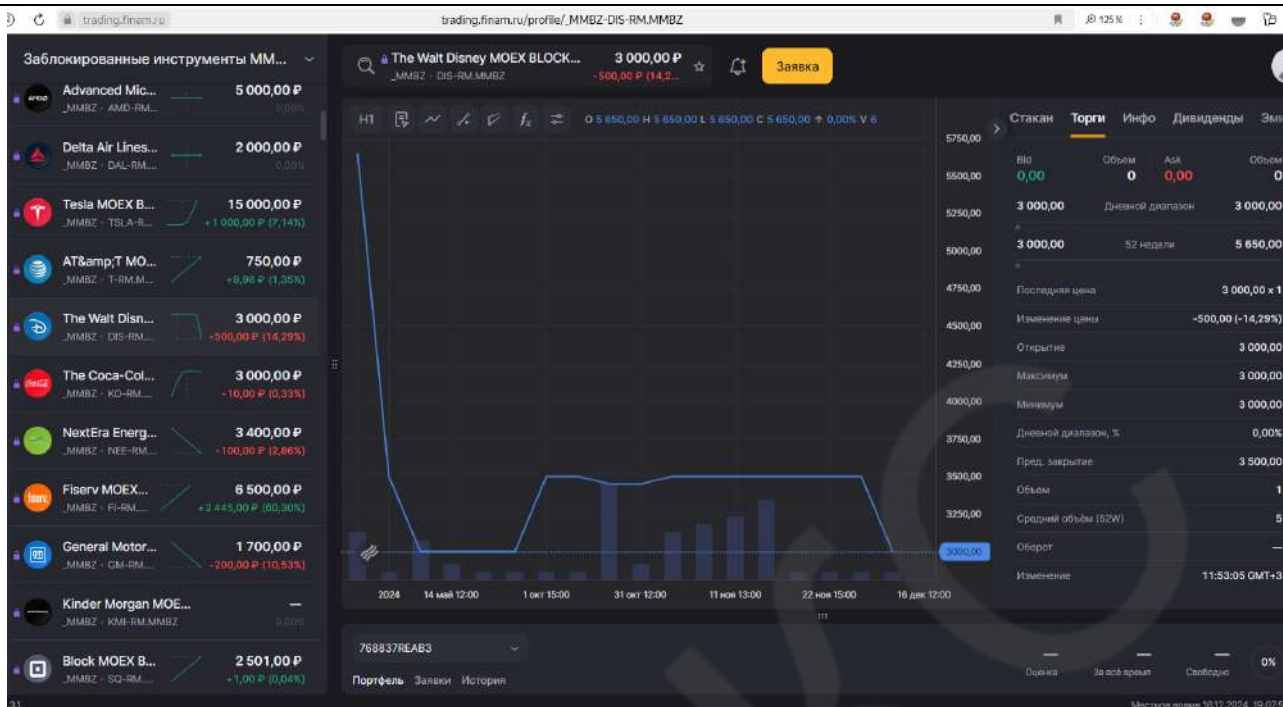
### Tesla, Inc. Common Stock (TSLA)

1D 5D 1M 6M YTD 1Y 5Y MAX

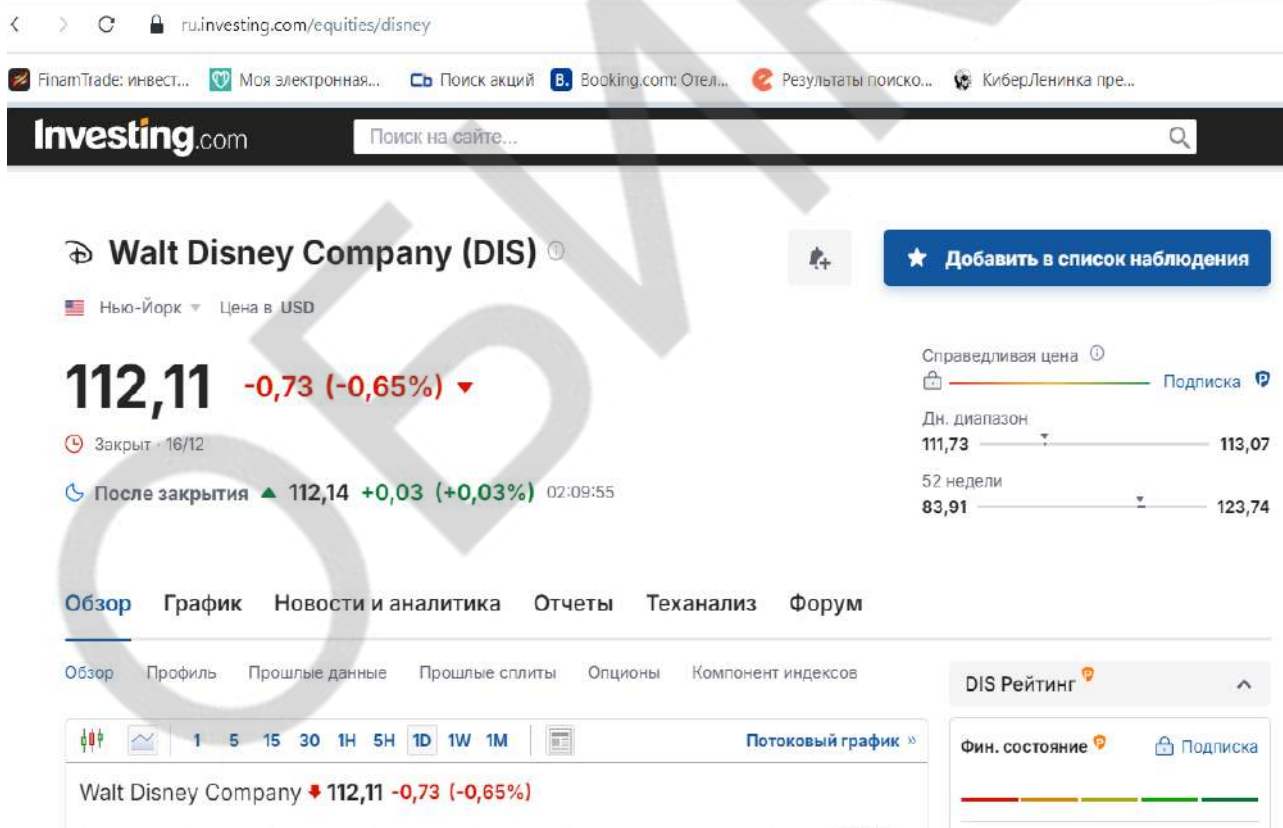
<https://www.nasdaq.com/market-activity/stocks/tsla>

The Walt Disney Company ISIN US2546871060





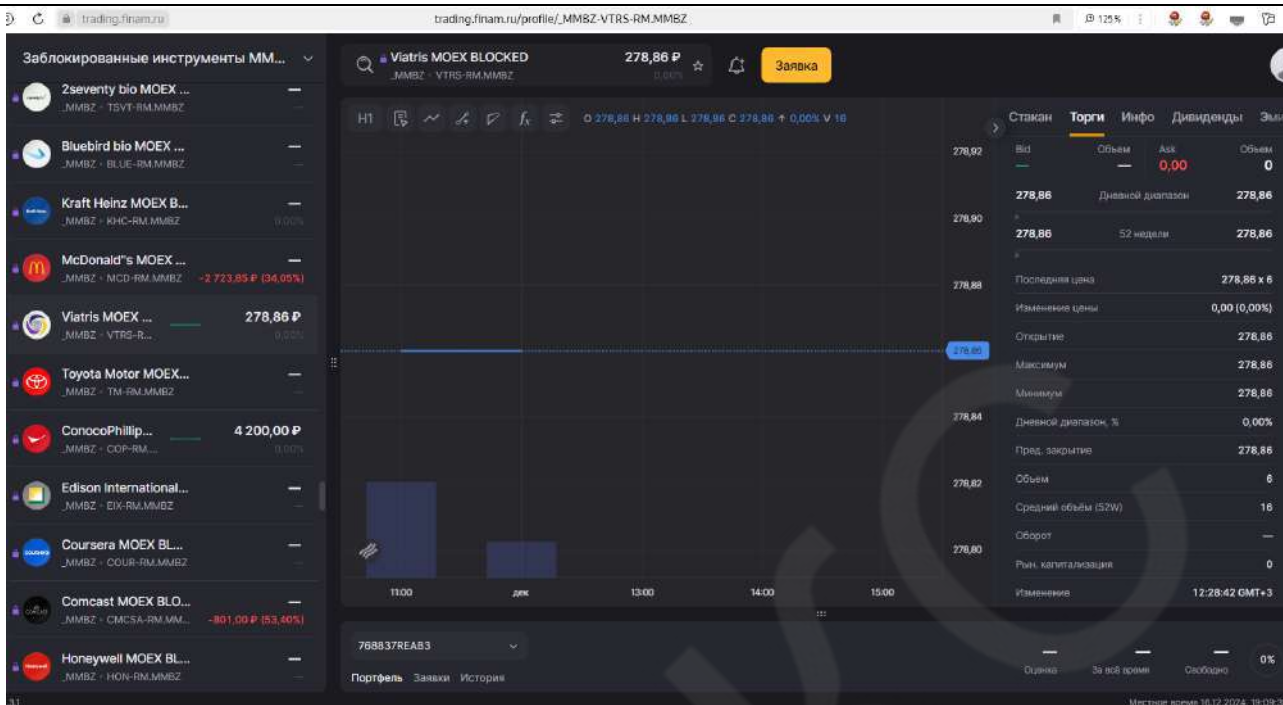
<https://trading.finam.ru/profile/MMBZ-DIS.MMBZ>



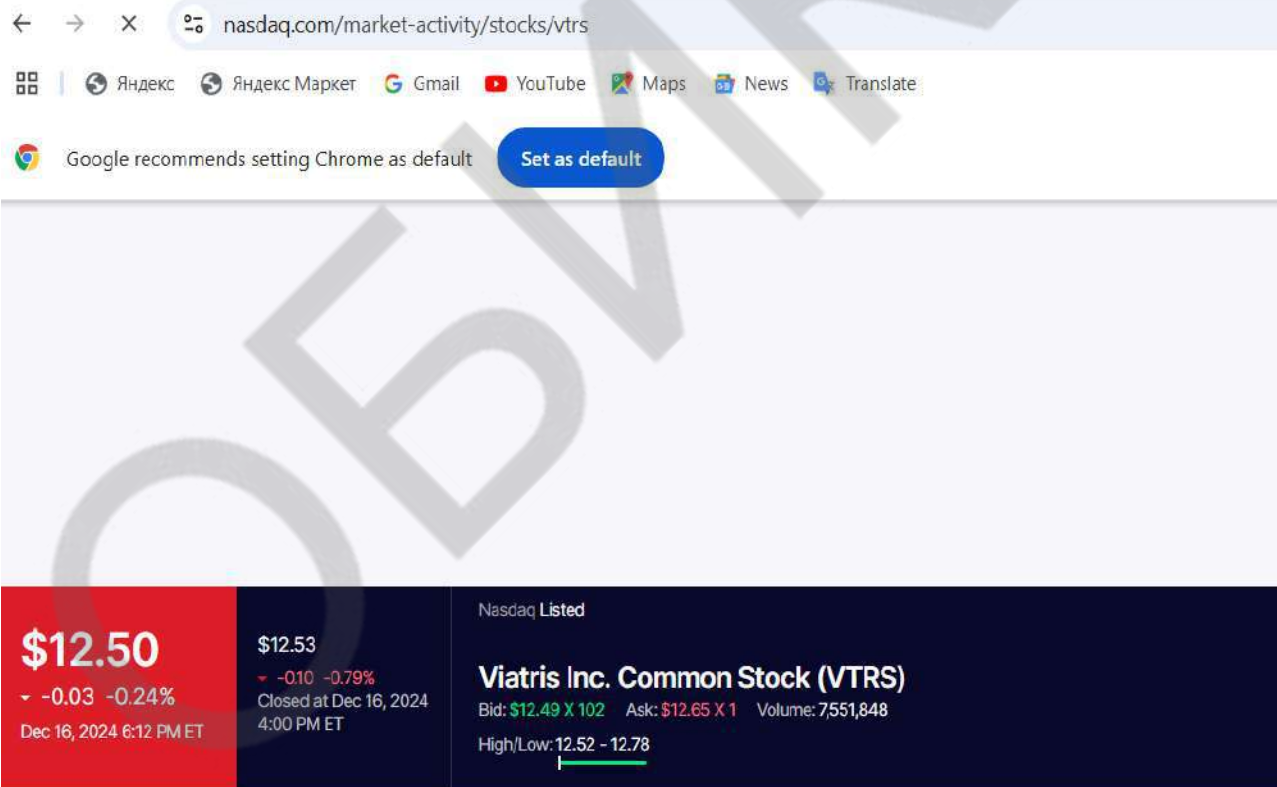
<https://www.nyse.com/quote/XNYS:DIS>

Viatrix ISIN US92556V1061





[https://trading.finam.ru/profile/\\_MMBZ-VTRS-RM.MMBZ](https://trading.finam.ru/profile/_MMBZ-VTRS-RM.MMBZ)



My Quotes: VTRS TSLA LI AVGO AMAT PYPL NVDA MSTR MU MOMO AMZN VRTX NFLX WDC AMD PARA BIDU MRNA COIN TXN GEVO GOOG FNKO AAL S

Quotes

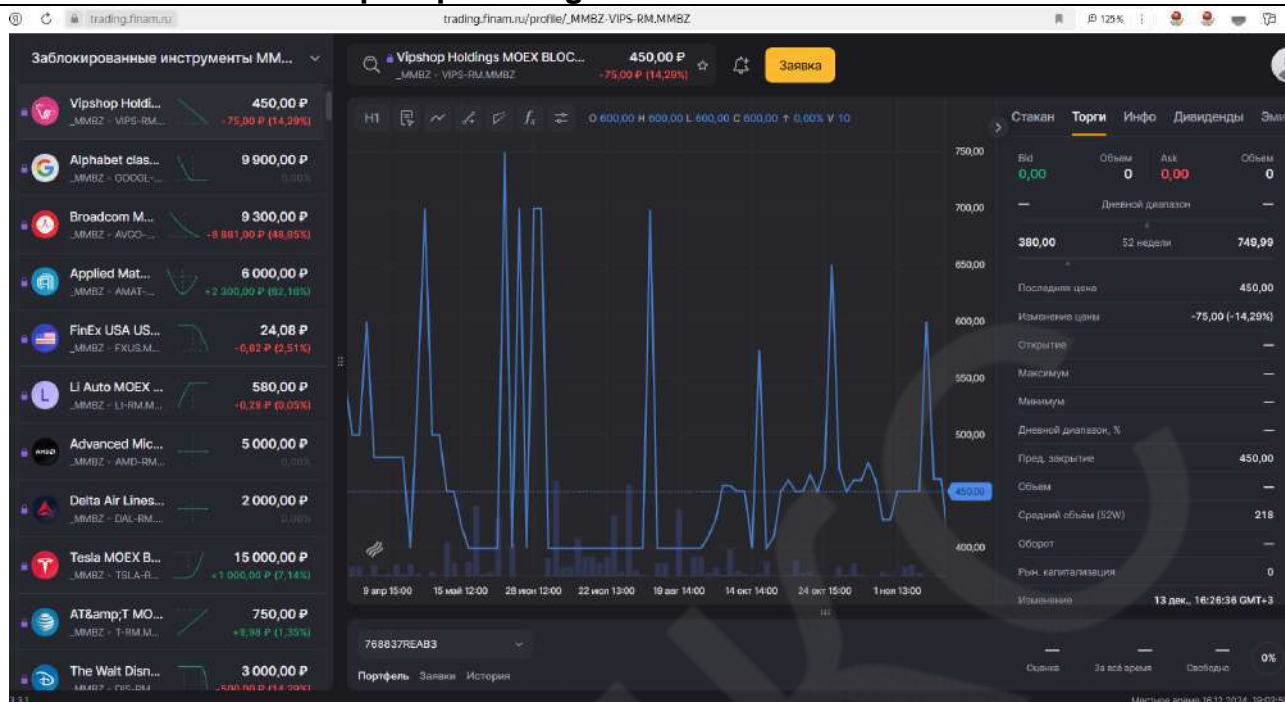
- Summary
- Real-Time
- After-Hours
- Pre-Market

## Viatris Inc. Common Stock (VTRS)

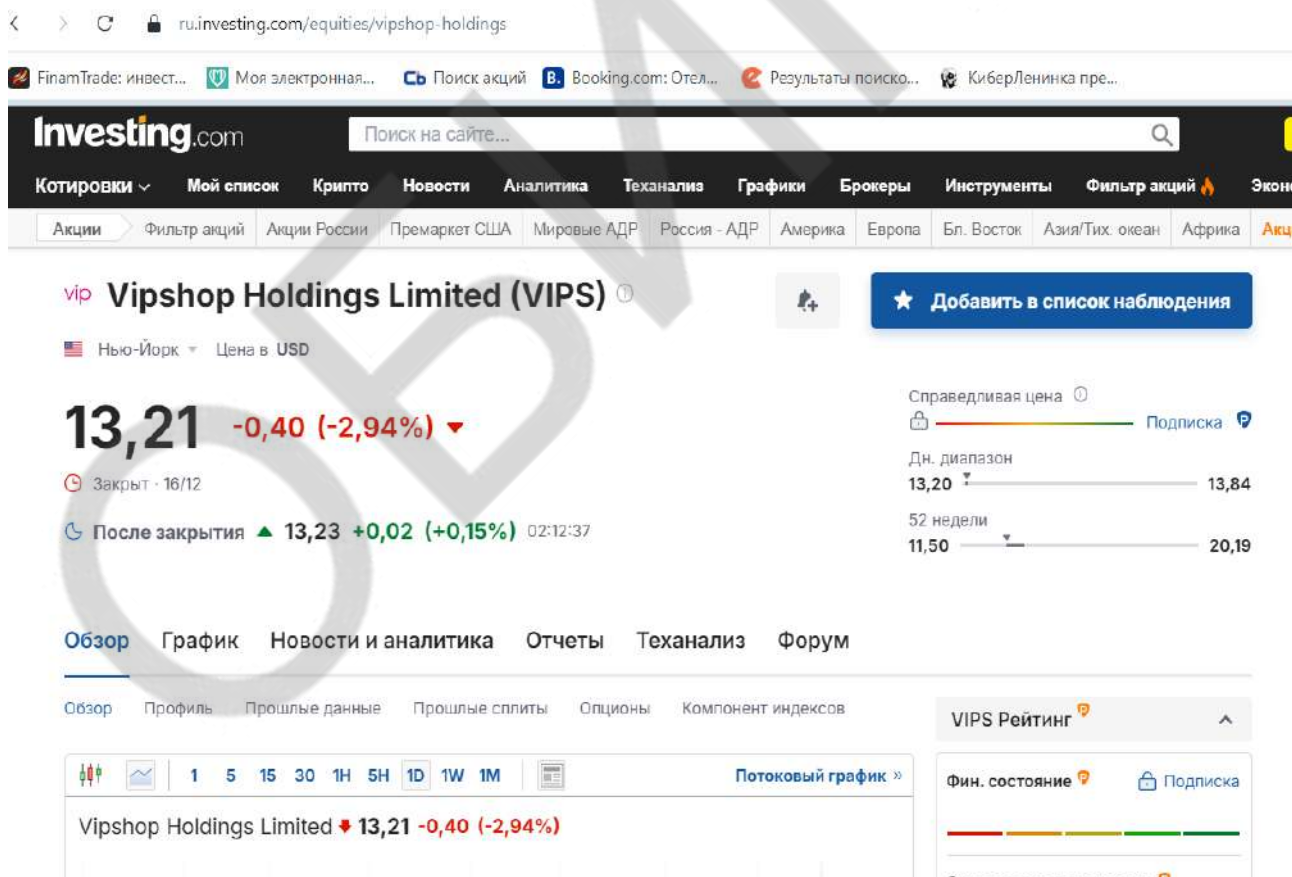
1D 5D 1M 6M YTD 1Y 5Y MAX

<https://www.nasdaq.com/market-activity/stocks/vtrs>

### Vipshop Holdings Ltd ISIN US92763W1036

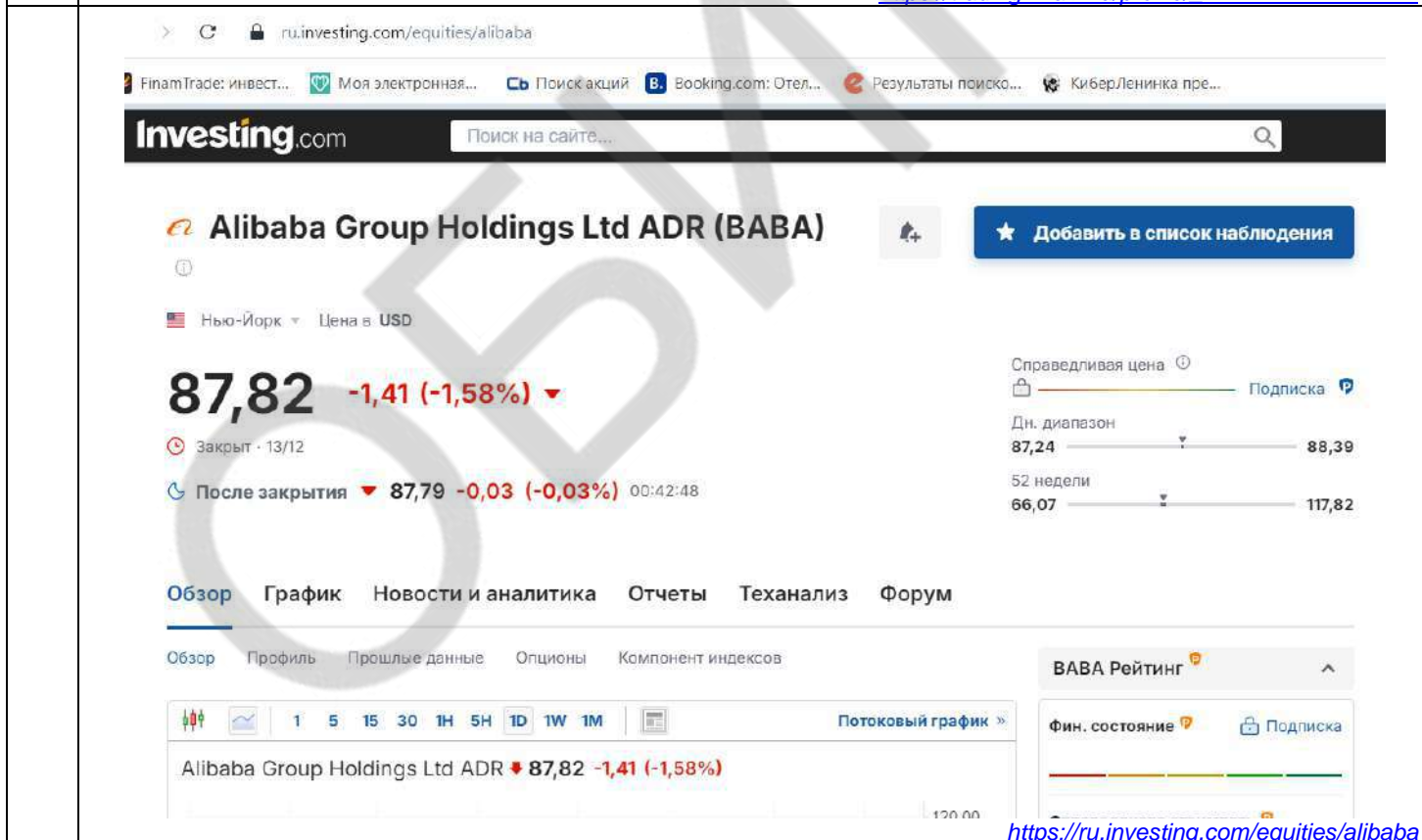


[https://trading.finan.ru/profile/\\_MMBZ-VIPS.MMBZ](https://trading.finan.ru/profile/_MMBZ-VIPS.MMBZ)

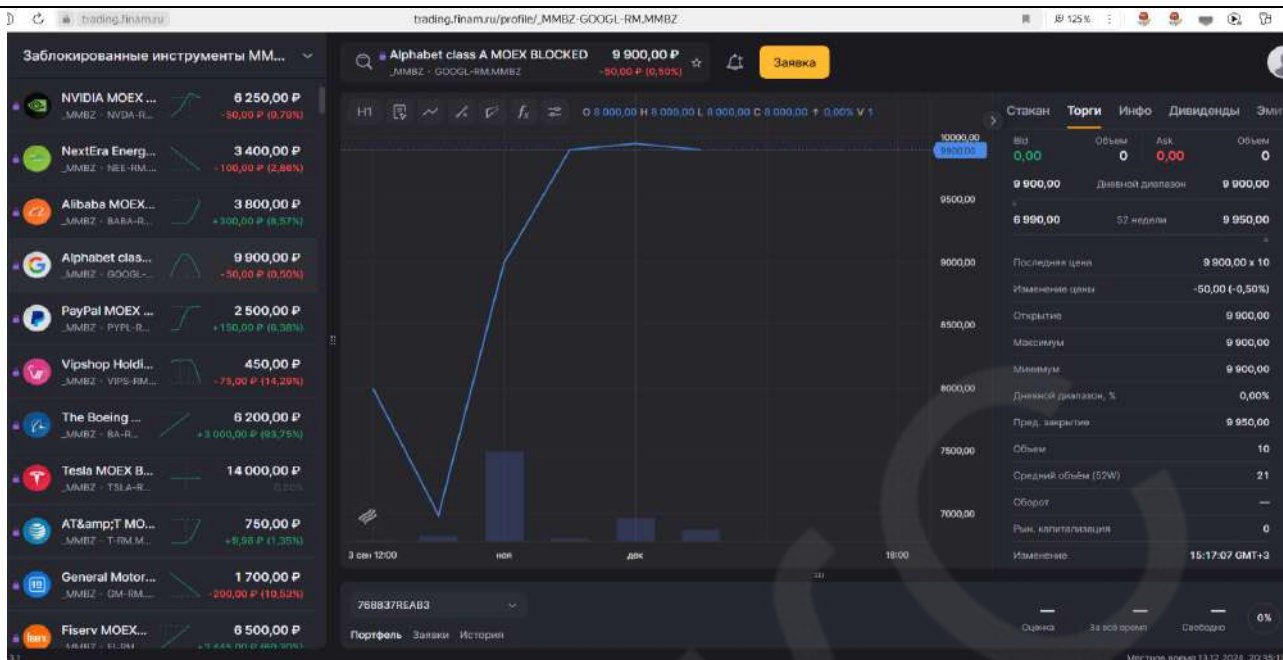


<https://www.nyse.com/quote/XNYS:VIPS>

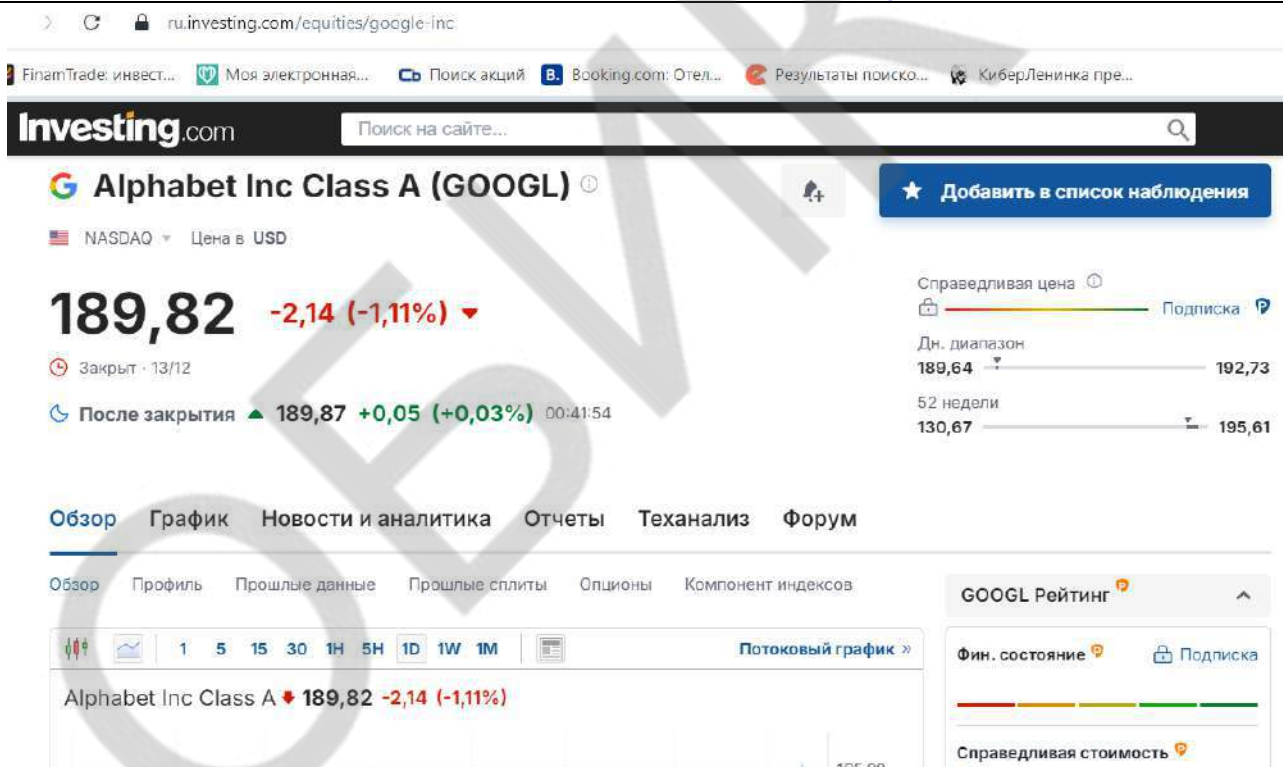
РЫНОЧНЫЕ ДАННЫЕ НА 13.12.2024 г.







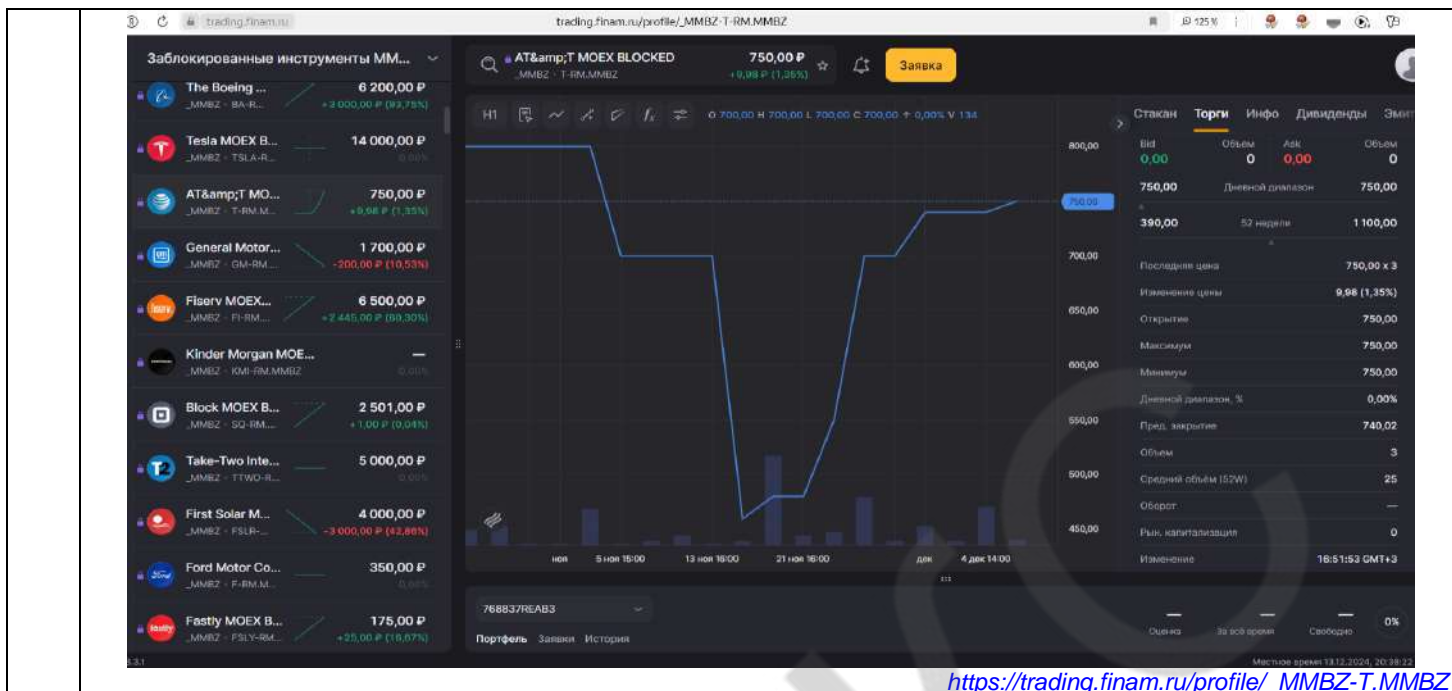
[https://trading.finam.ru/profile/\\_MMBZ-GOOG-RL.MMBZ](https://trading.finam.ru/profile/_MMBZ-GOOG-RL.MMBZ)



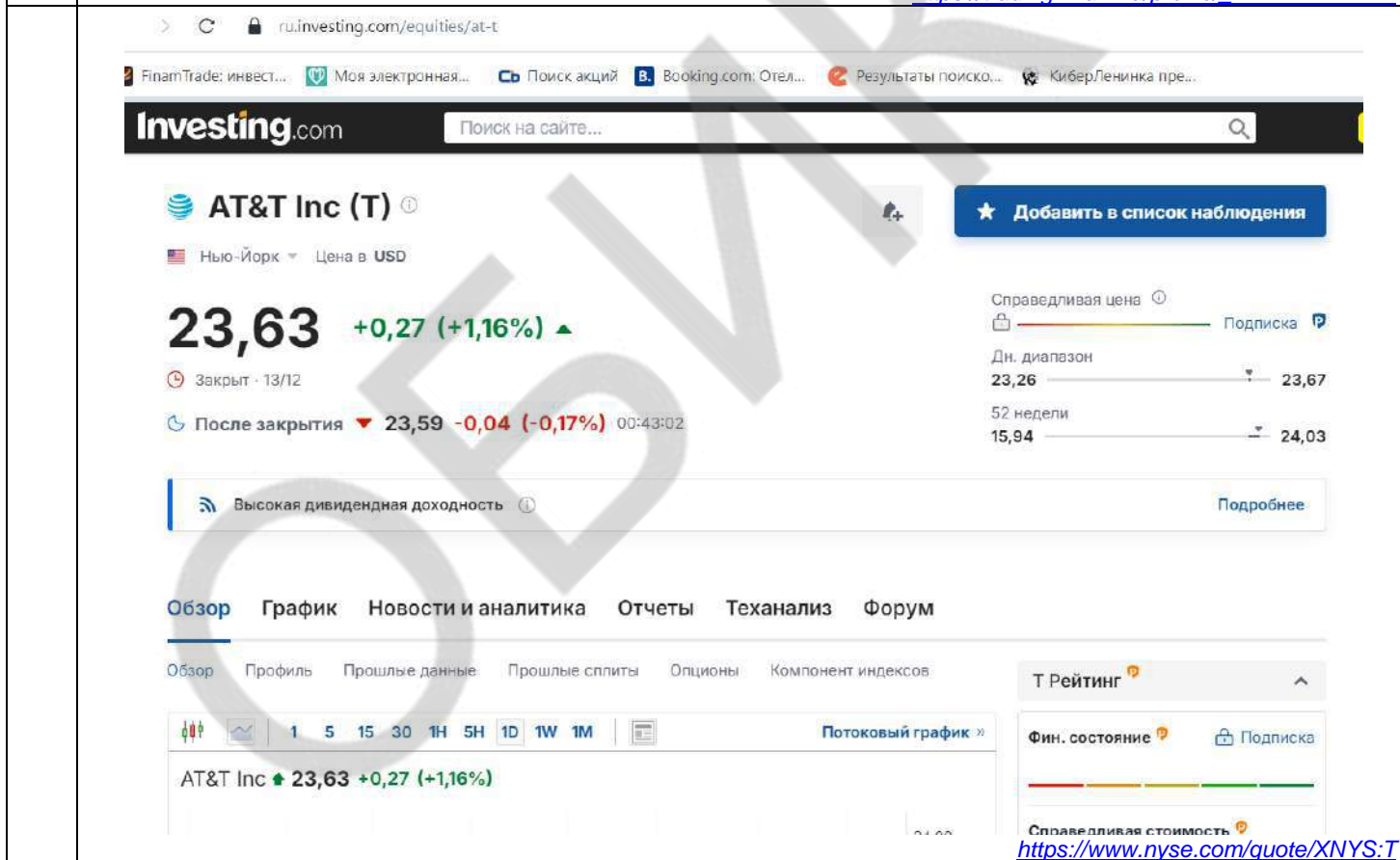
<https://ru.investing.com/equities/google-inc>

3 AT&T ISIN US0206R1023



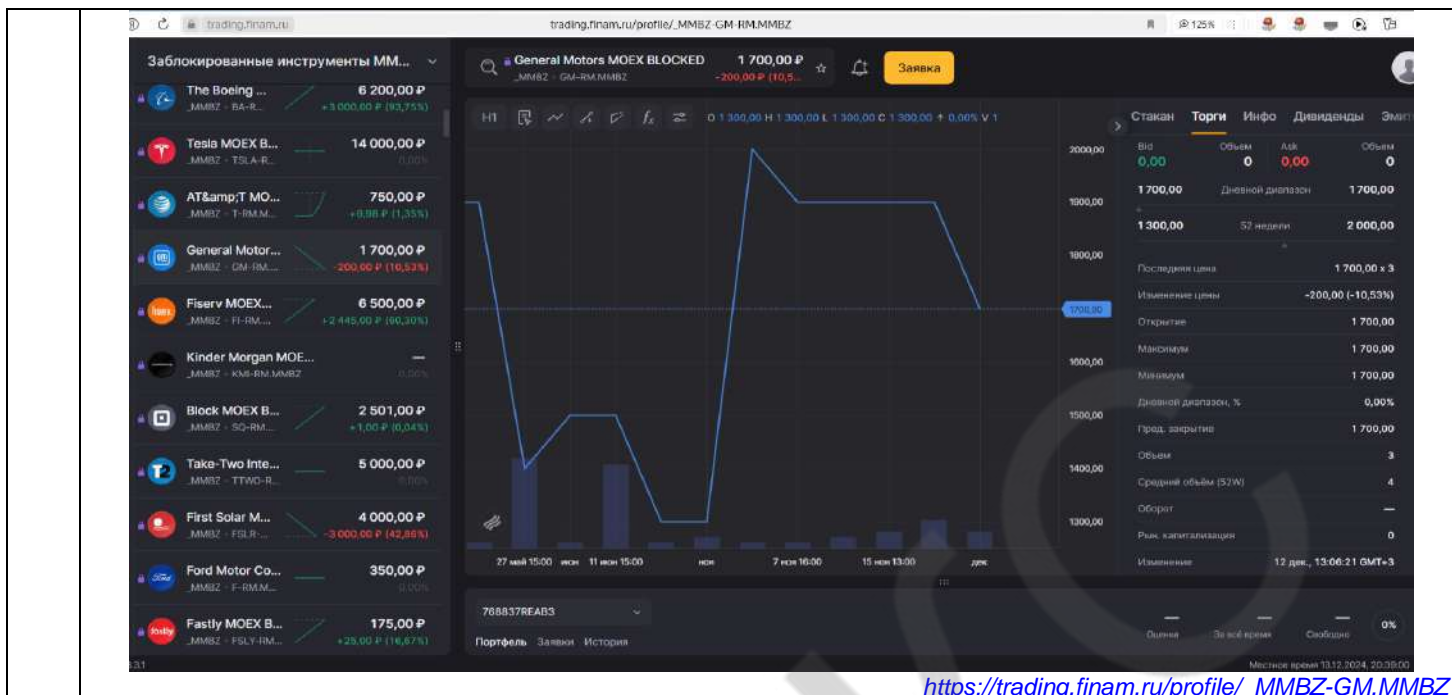


[https://trading.finam.ru/profile/\\_MMBZ-T.MMBZ](https://trading.finam.ru/profile/_MMBZ-T.MMBZ)

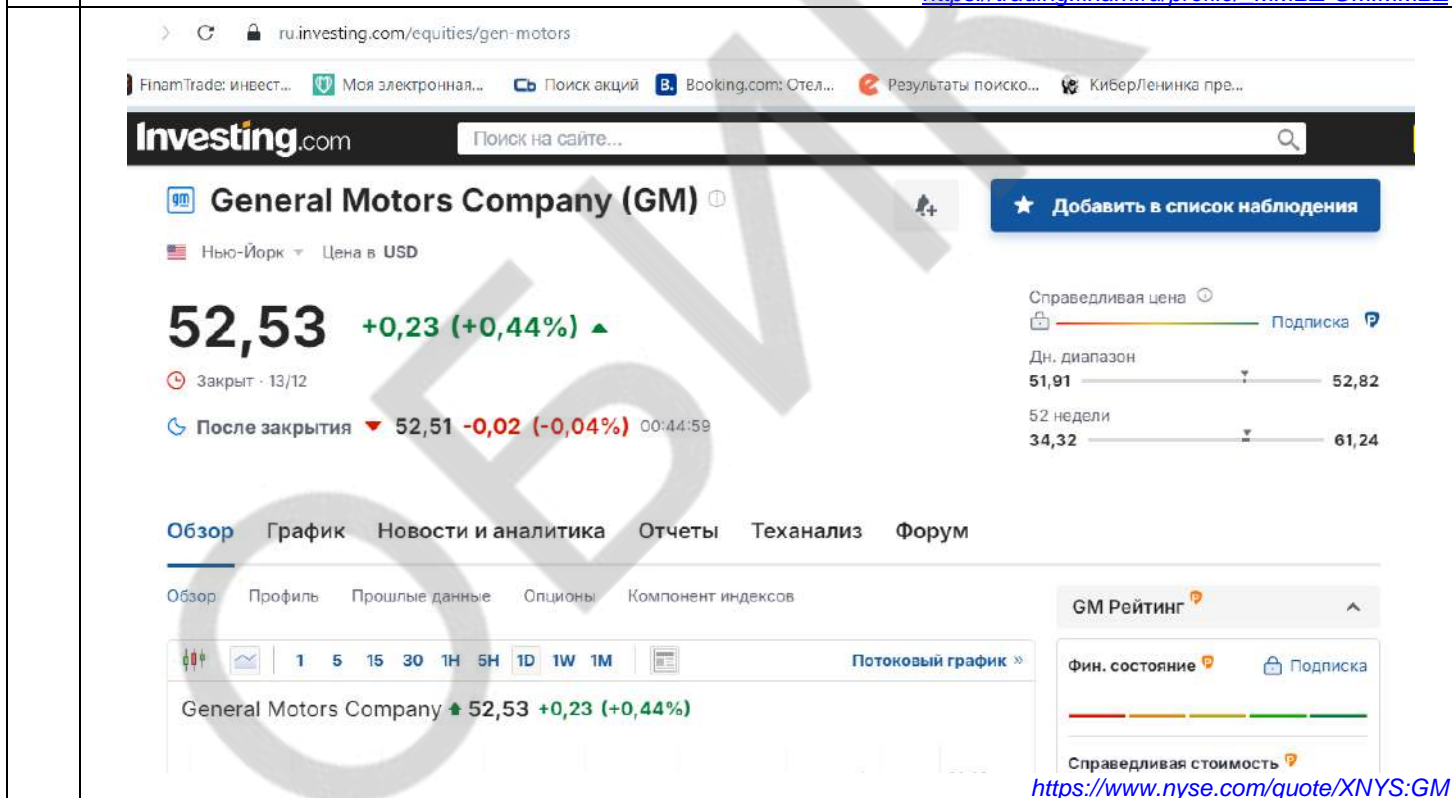


<https://www.nyse.com/quote/XNYS:T>

4 General Motors ISIN US37045V1008

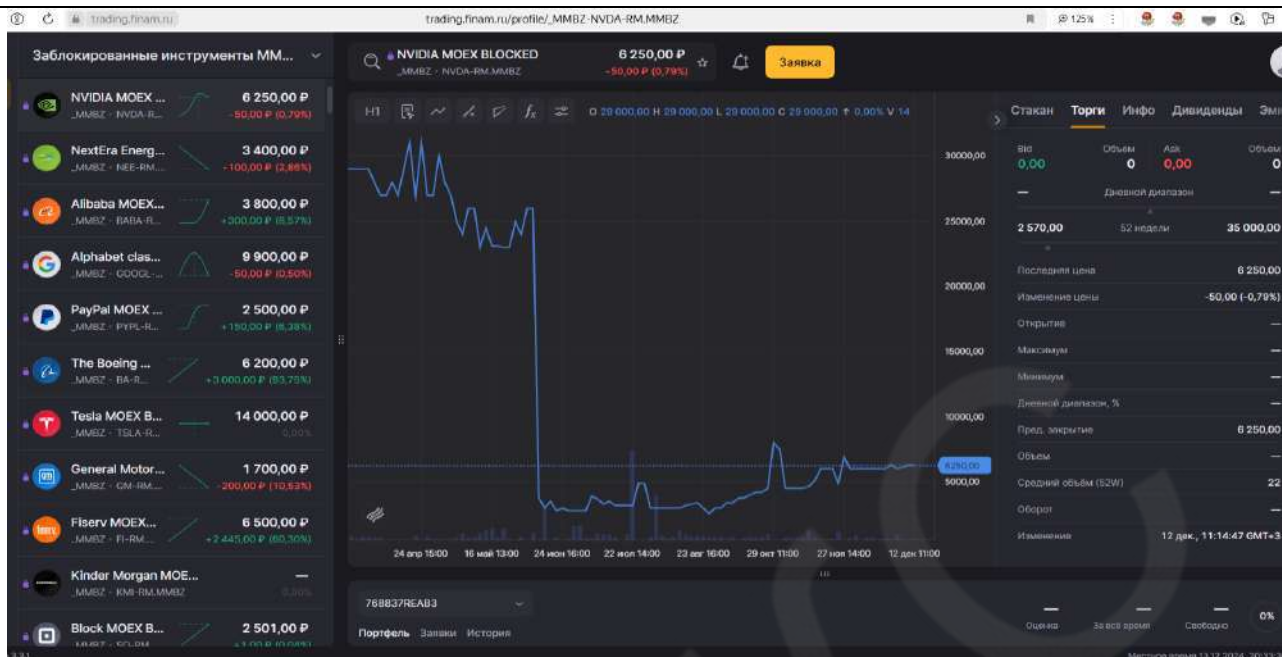


<https://trading.finam.ru/profile/MMBZ-GM.MMBZ>

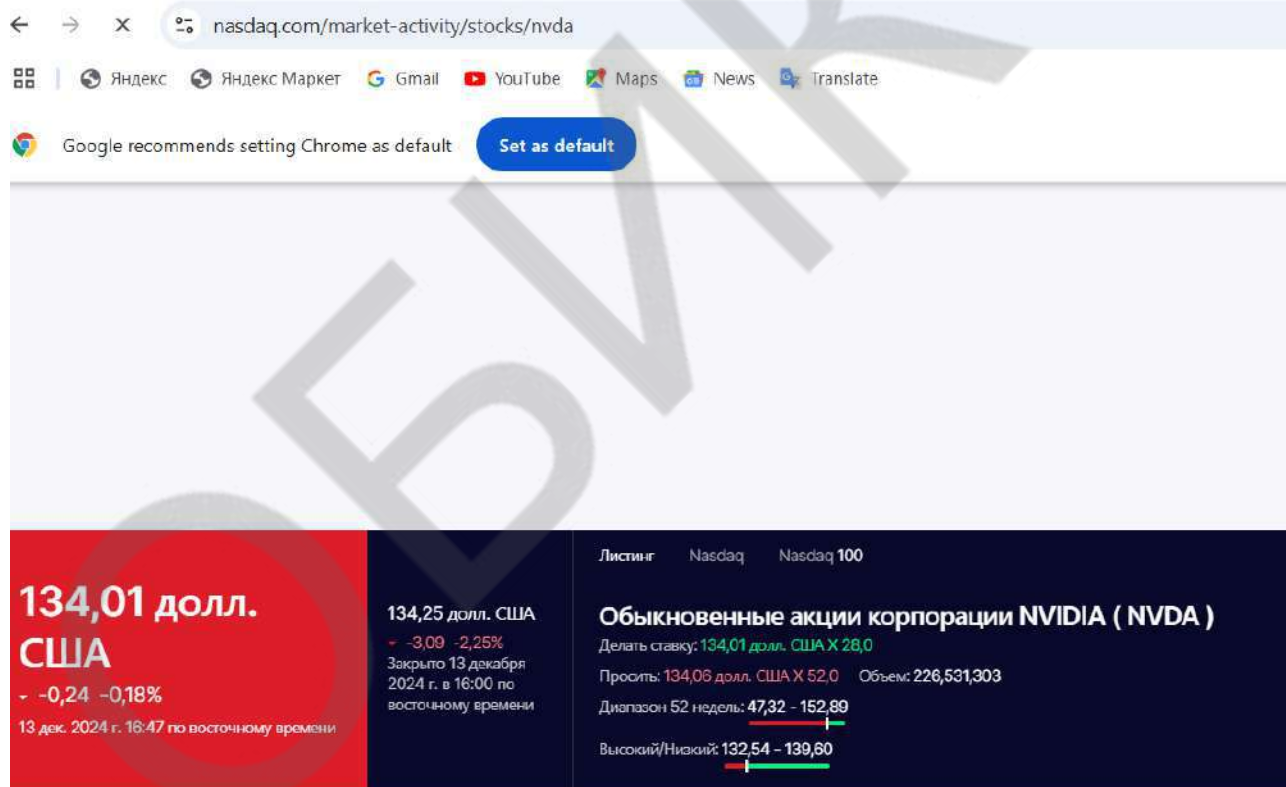


5

**NVIDIA Corporation ISIN US67066G1040**



<https://trading.finam.ru/profile/MMBZ-NVDA-RM.MMBZ>



Мои цитаты: **НВДА** ТСЛА PYPL МСТР МУ МОМО АМЗН VRTX ФЛХ МЦД АМД ПАРА БИДУ МРНК МОНЕТА ВТРС ТХН ГЕВО GOOG ФНКО ААЛ СБЖС ТТВО К

Кавычки  
 Краткое содержание  
 В реальном времени

### Обыкновенные акции корпорации NVIDIA (NVDA)

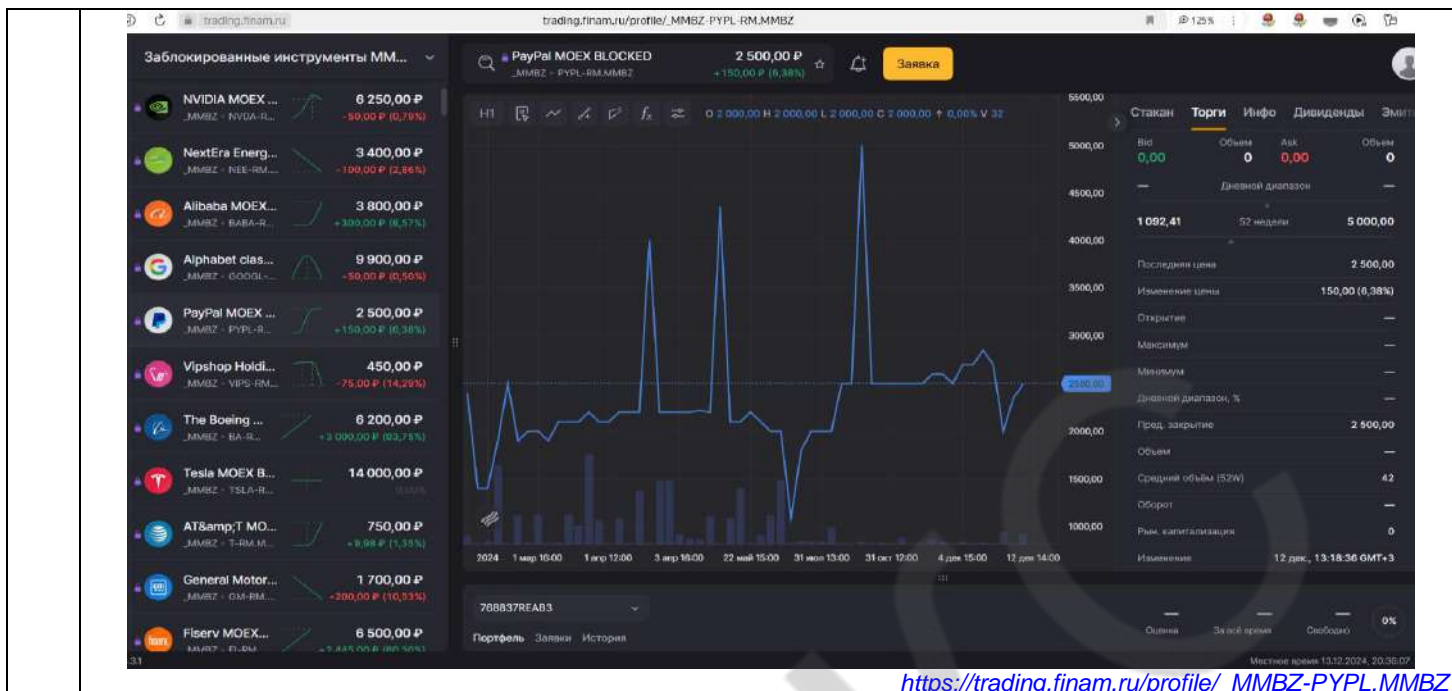
1D 5D 1M 6M С начала года на сегодняшний день 1 год 5 лет МАКС

<https://www.nasdaq.com/market-activity/stocks/nvda>

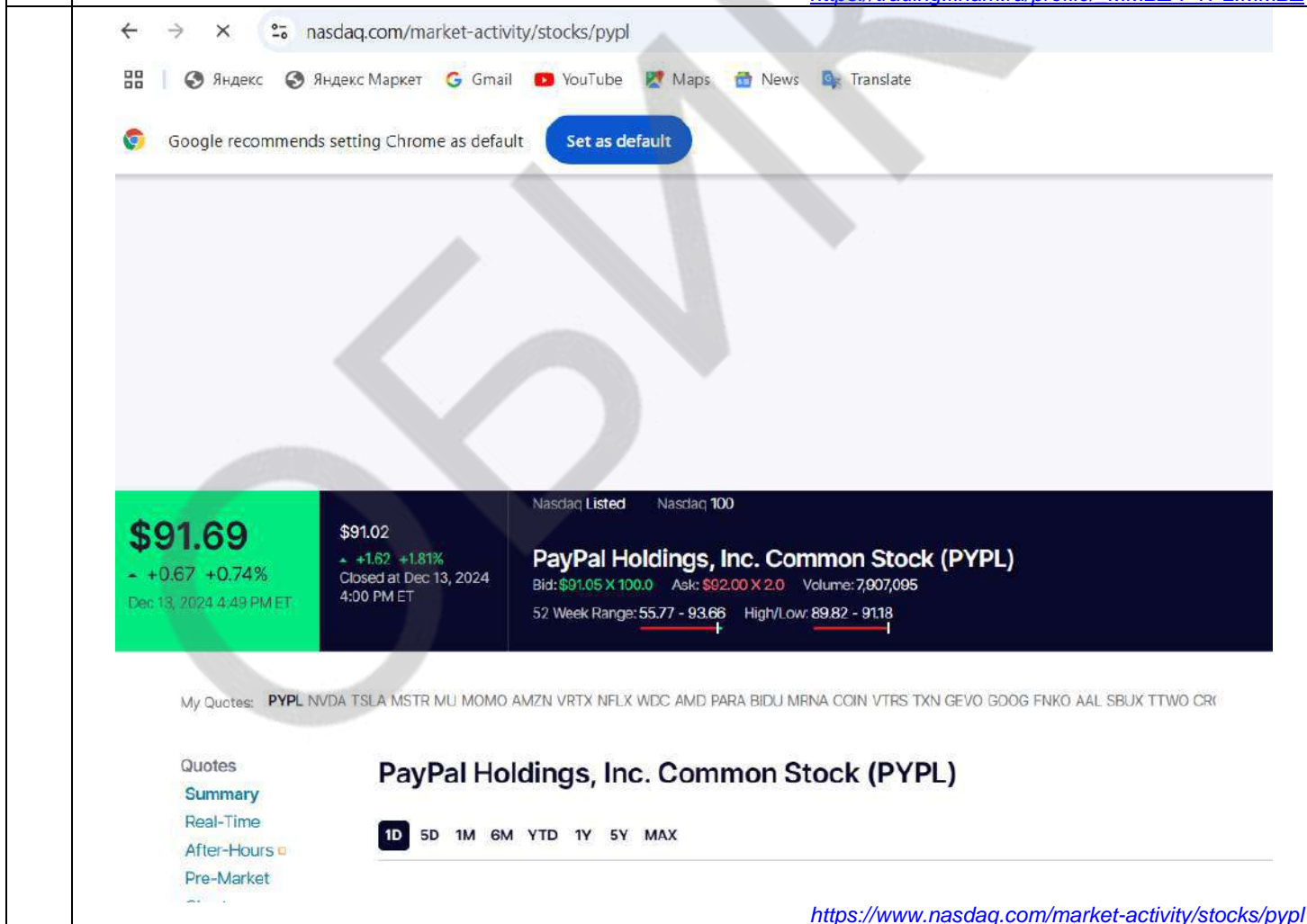
6

PayPal Holdings. Inc. ISIN US70450Y1038





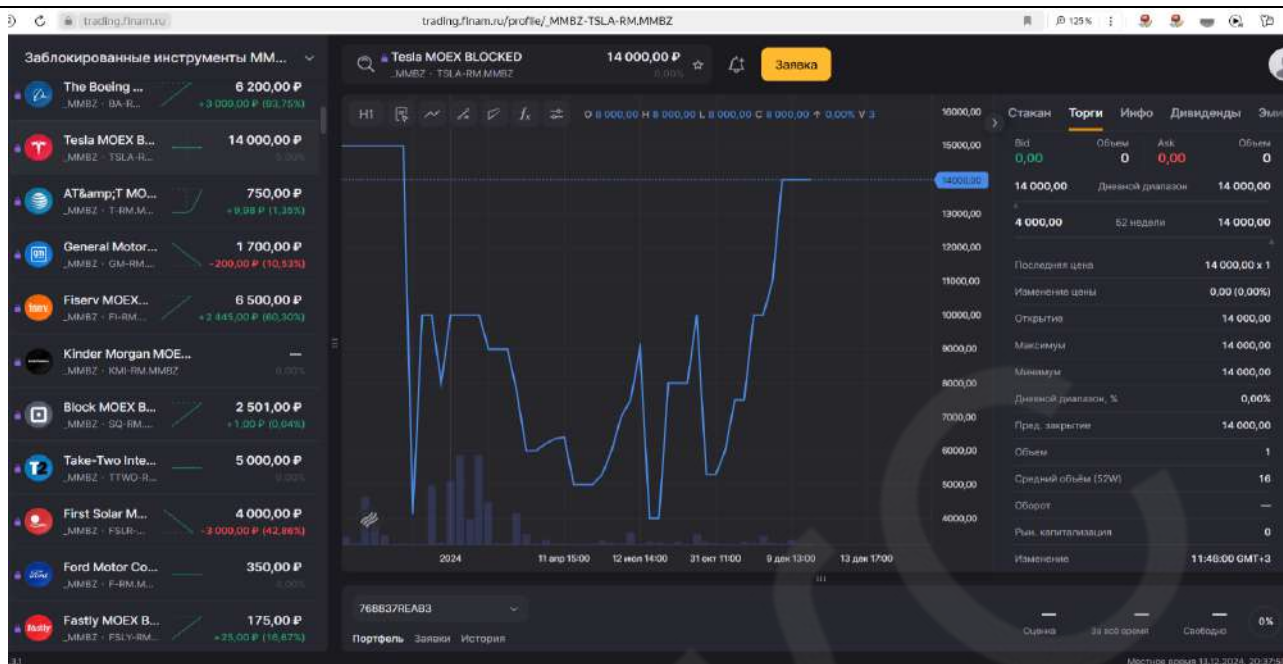
<https://trading.finam.ru/profile/MMBZ-PYPL-RM.MMBZ>



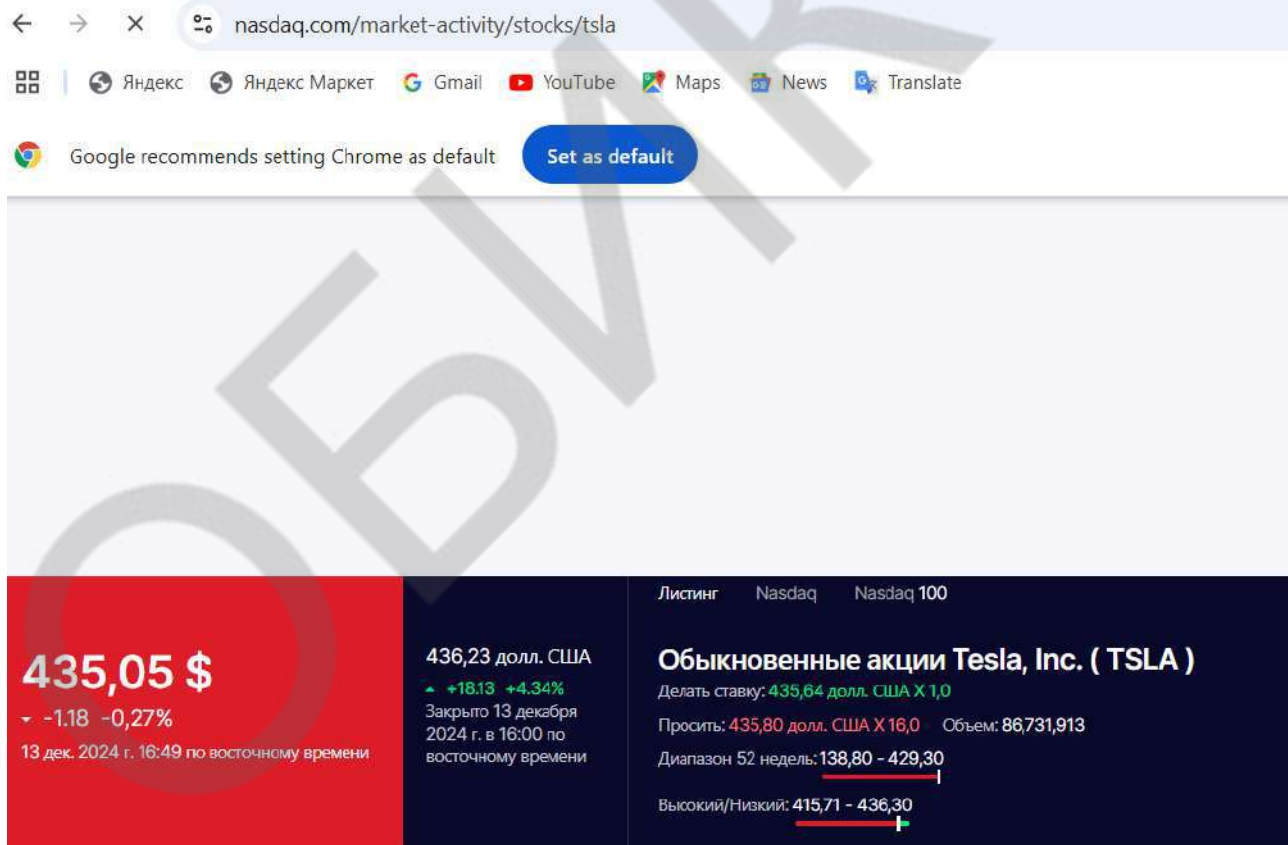
<https://www.nasdaq.com/market-activity/stocks/pypl>

7 Tesla, Inc. ISIN US88160R1014





<https://trading.finam.ru/profile/MMBZ-TSLA.MMBZ>



Мои цитаты: ТСЛА РУФЛ НВДА МСТР МУ МОМО АМЭН VRTX НФЛХ МСД АМД ПАРА БИДУ ИРНК МОНЕТА ВРСР ТХН ГЕВО GOOG ФНКО ААЛ СБУКС ТТВ

Кавычки  
[Краткое содержание](#)  
[В реальном времени](#)

## Обыкновенные акции Tesla, Inc. (TSLA)

1D 5D 1M 6M С начала года на сегодняшний день 1 год 5 лет МАКС

<https://www.nasdaq.com/market-activity/stocks/tsla>

**8** **The Boeing Company ISIN US0970231058**

trading.finam.ru/profile/MMBZ-BA.MMBZ

The Boeing Company MOEX B... 6 200,00 P +3 000,00 P (93,75%)

3 200,00 52 недели 12 000,00

Последняя цена 6 200,00

Изменения цена 3 000,00 (93,75%)

Объем 0

Оборот 17

Рынок капитализация 0

Изменения 12 дек., 14:38:46 GMT+3

<https://trading.finam.ru/profile/MMBZ-BA.MMBZ>

**9** **Vipshop Holdings Ltd ISIN US92763W1036**

ru.investing.com/equities/boeing-co

FinamTrade: инвест... Моя электронная... Поиск акций B. Booking.com: Отел... Результаты поиско... КиберЛенинка пре...

Investing.com Поиск на сайте...

Boeing Co (BA) Нью-Йорк Цена в USD

169,65 +1,90 (+1,13%) ▲

Закрит - 13/12

После закрытия ▼ 169,55 -0,10 (-0,06%) 00:46:54

Справедливая цена 166,33

Дн. диапазон 170,43

52 недели 267,54

137,03

Обзор График Новости и аналитика Отчеты Теханализ Форум

Обзор Профиль Прошлые данные Прошлые слиты Опционы Компонент индексов

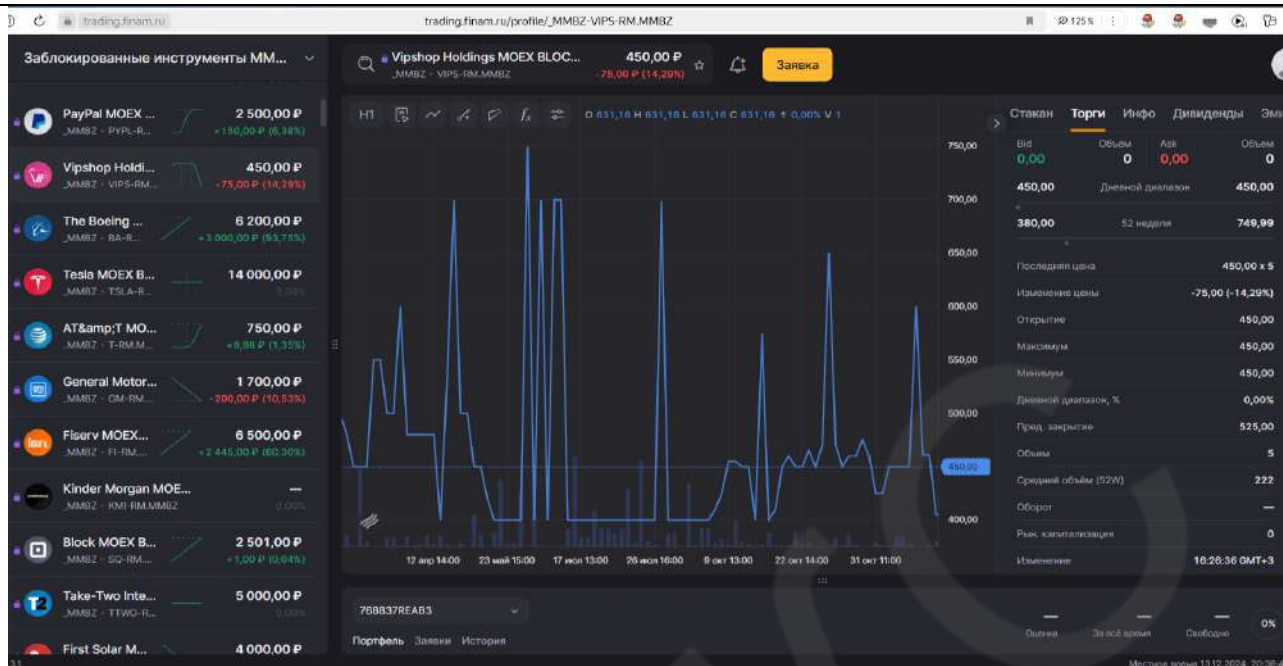
Boeing Co ▲ 169,65 +1,90 (+1,13%)

BA Рейтинг

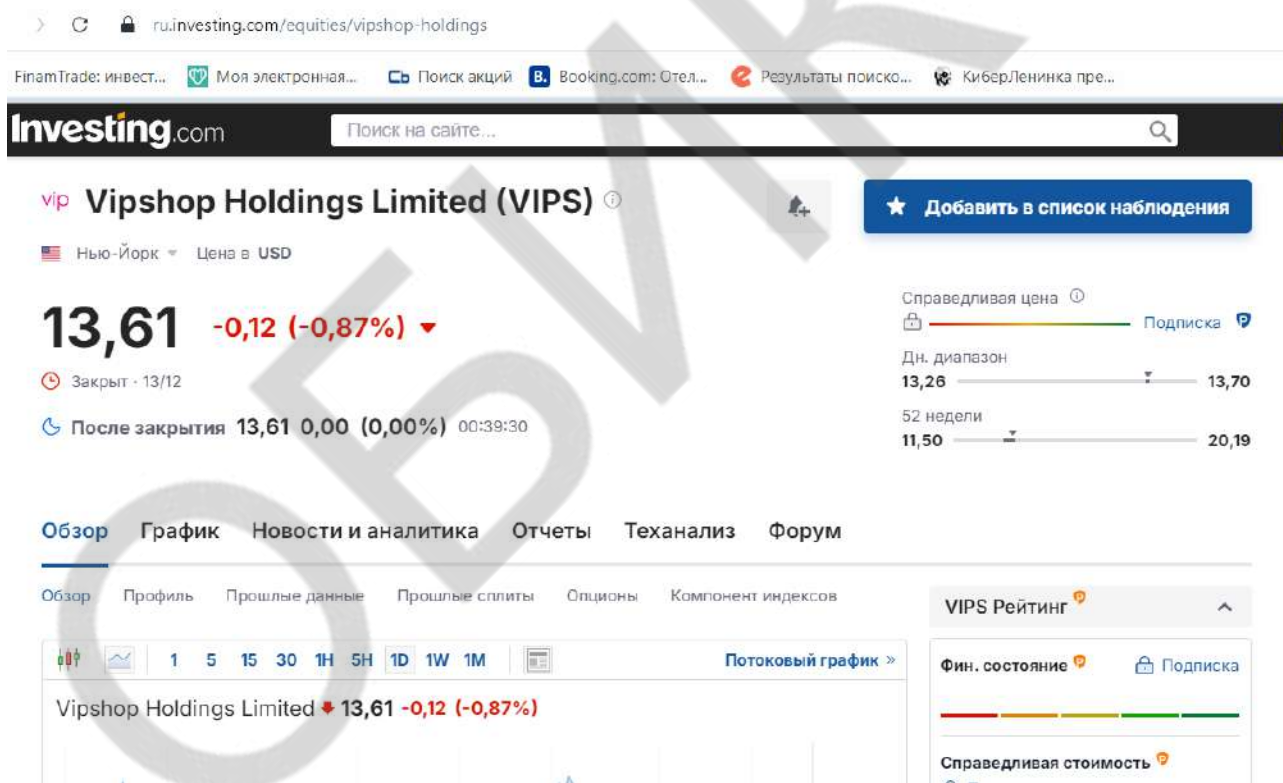
Фин. состояние Подписка

Справедливая стоимость

<https://www.nyse.com/quote/XNYS:BA>



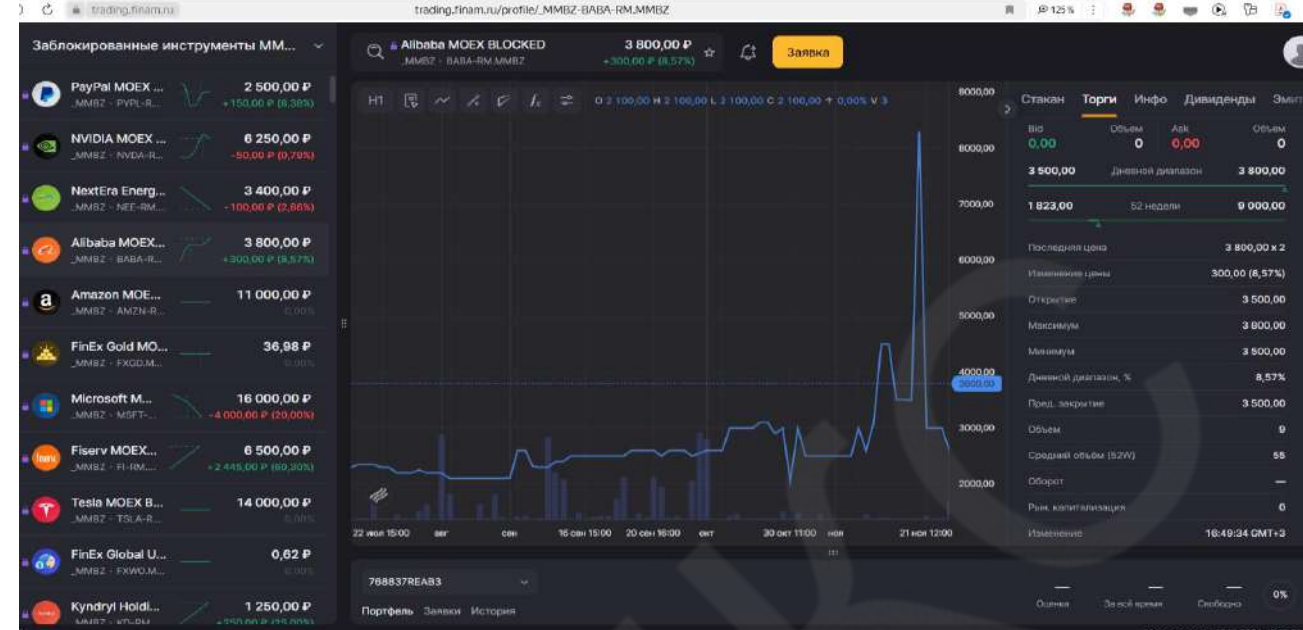
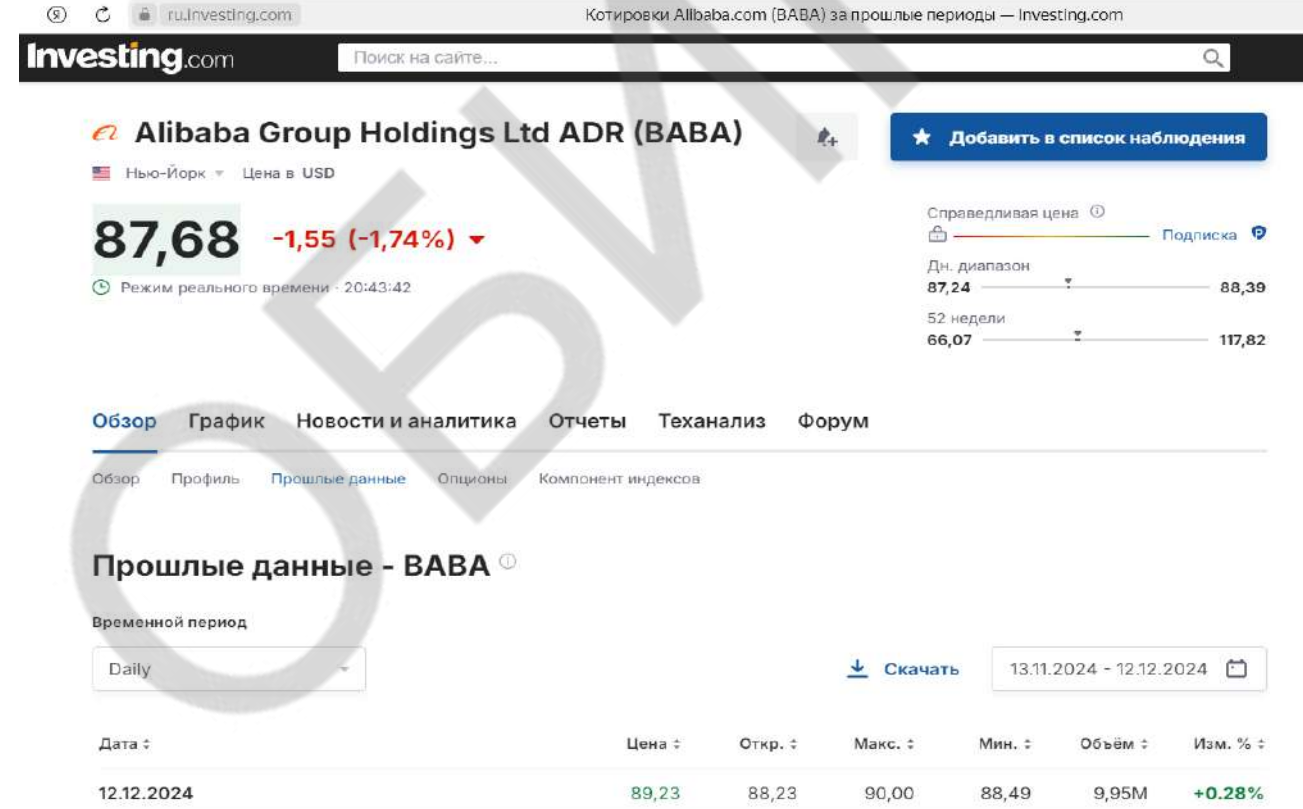
<https://trading.finam.ru/profile/MMBZ-VIPS.MMBZ>



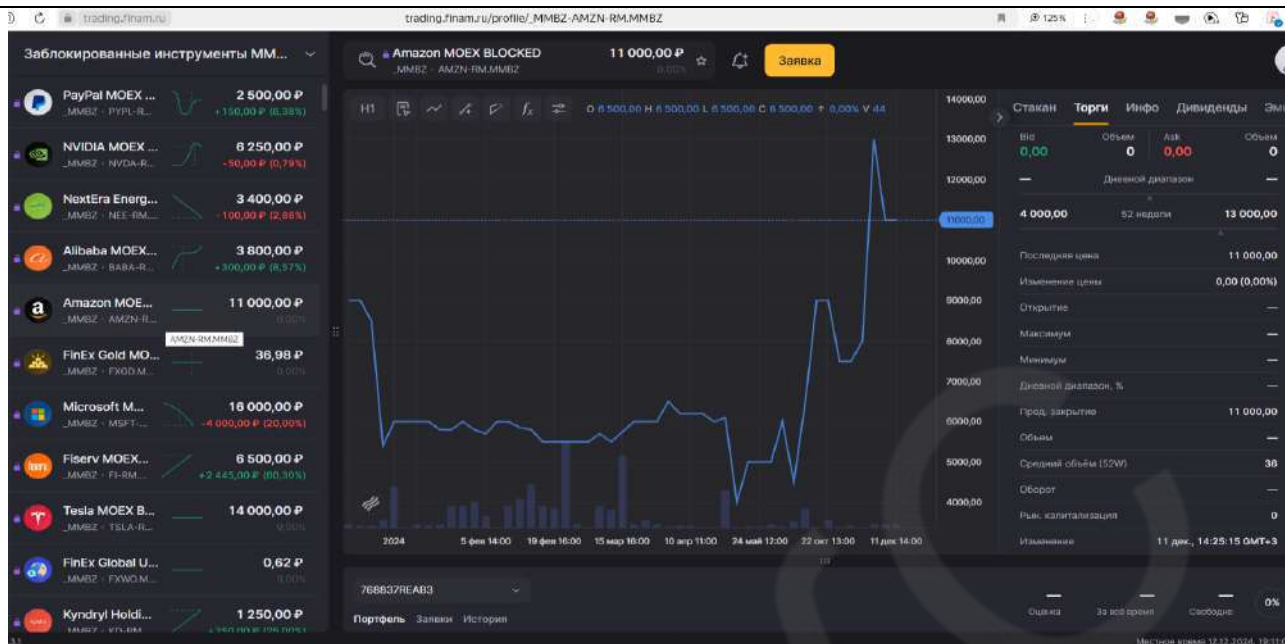
<https://www.nyse.com/quote/XNYS:VIPS>



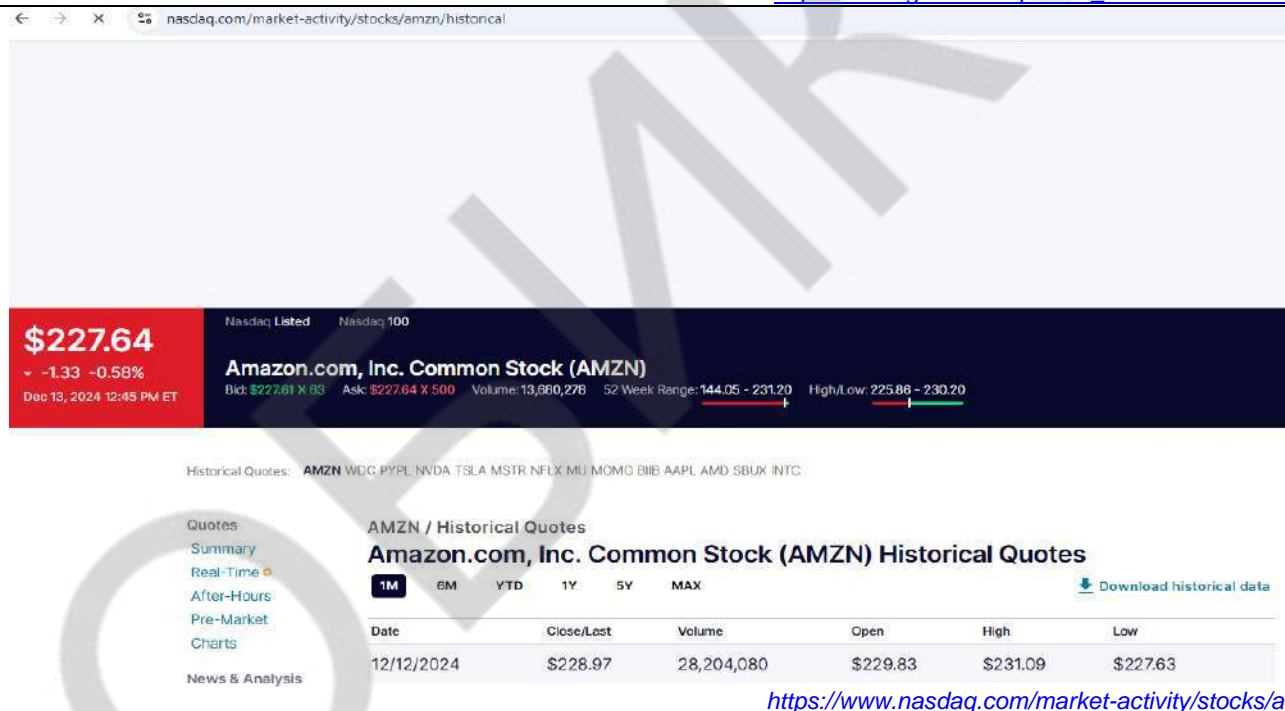
РЫНОЧНЫЕ ДАННЫЕ НА 12.12.2024 г.

<p>1</p>	<p style="text-align: center;"><b>Alibaba ISIN US01609W1027</b></p>  <p style="text-align: right;"><a href="https://trading.finan.ru/profile/MMBZ-BABA-MMBZ">https://trading.finan.ru/profile/MMBZ-BABA-MMBZ</a></p>
<p>2</p>	<p style="text-align: center;"><b>Amazon.com, Inc. ISIN US0231351067</b></p>  <p style="text-align: right;"><a href="https://ru.investing.com/equities/alibaba">https://ru.investing.com/equities/alibaba</a></p>



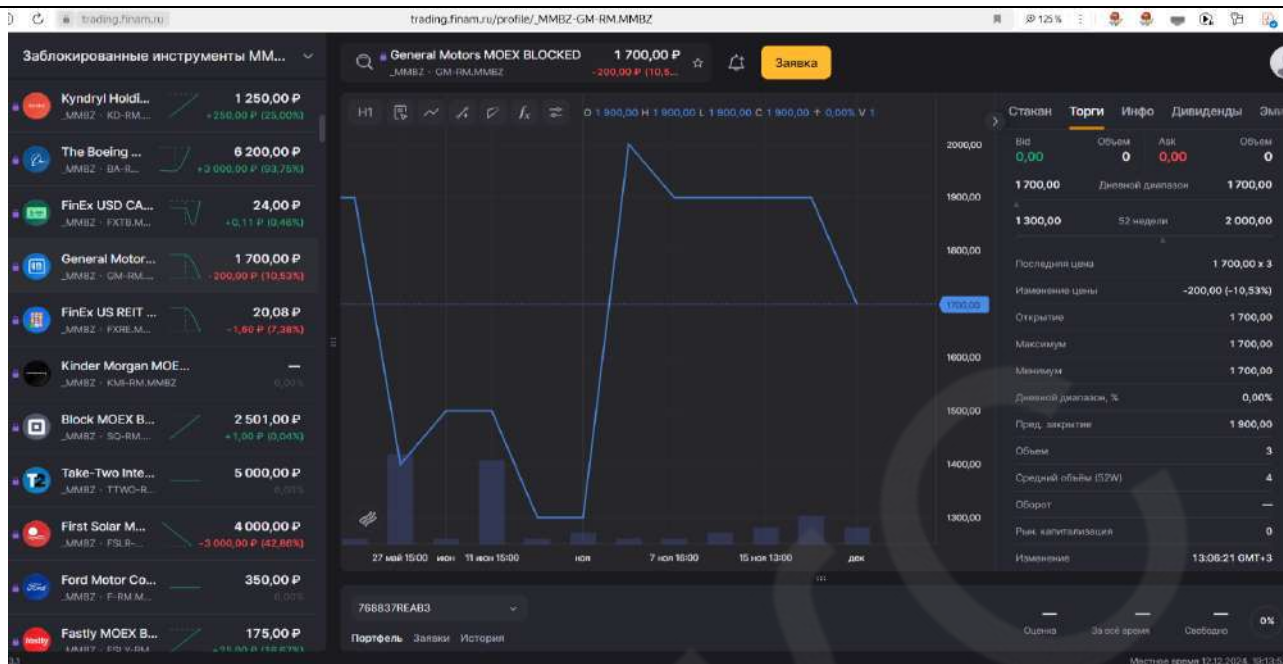


[https://trading.finam.ru/profile/\\_MMBZ-AMZN.MMBZ](https://trading.finam.ru/profile/_MMBZ-AMZN.MMBZ)

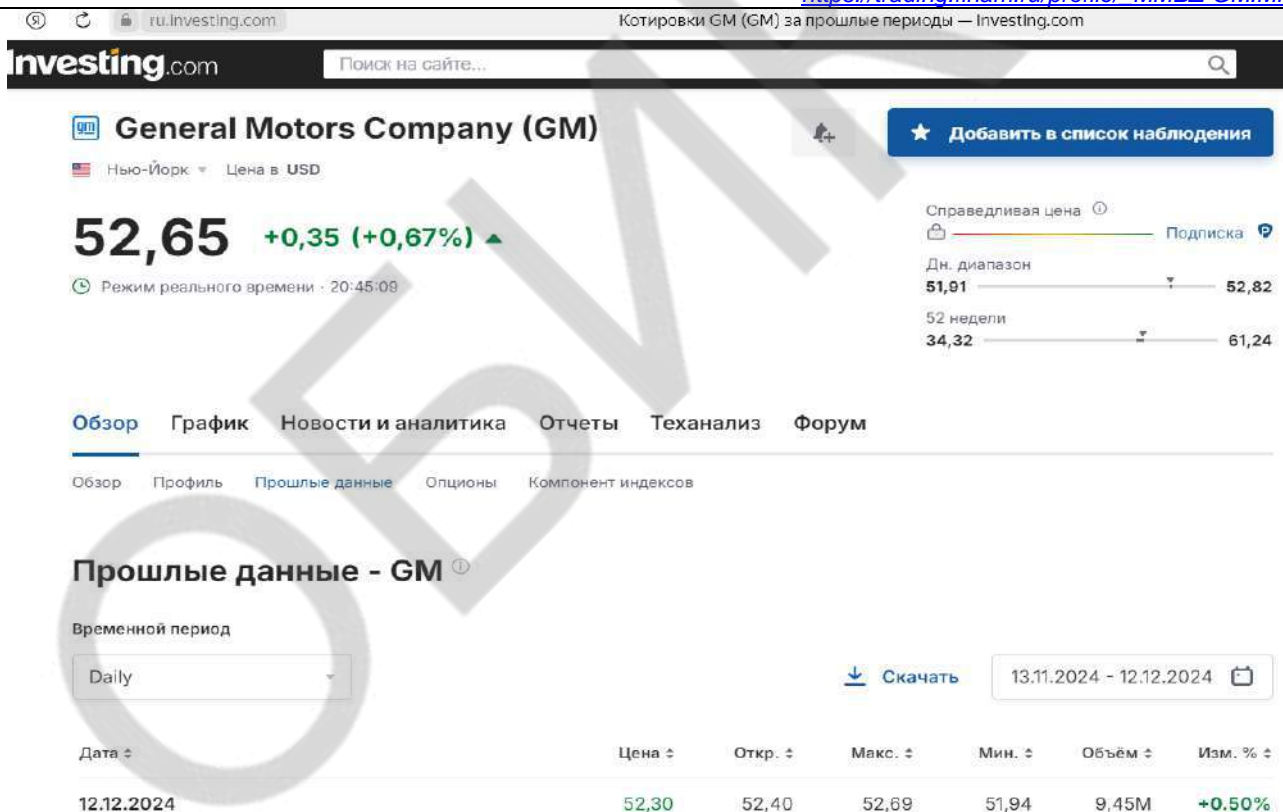


<https://www.nasdaq.com/market-activity/stocks/amzn>

3 General Motors ISIN US37045V1008

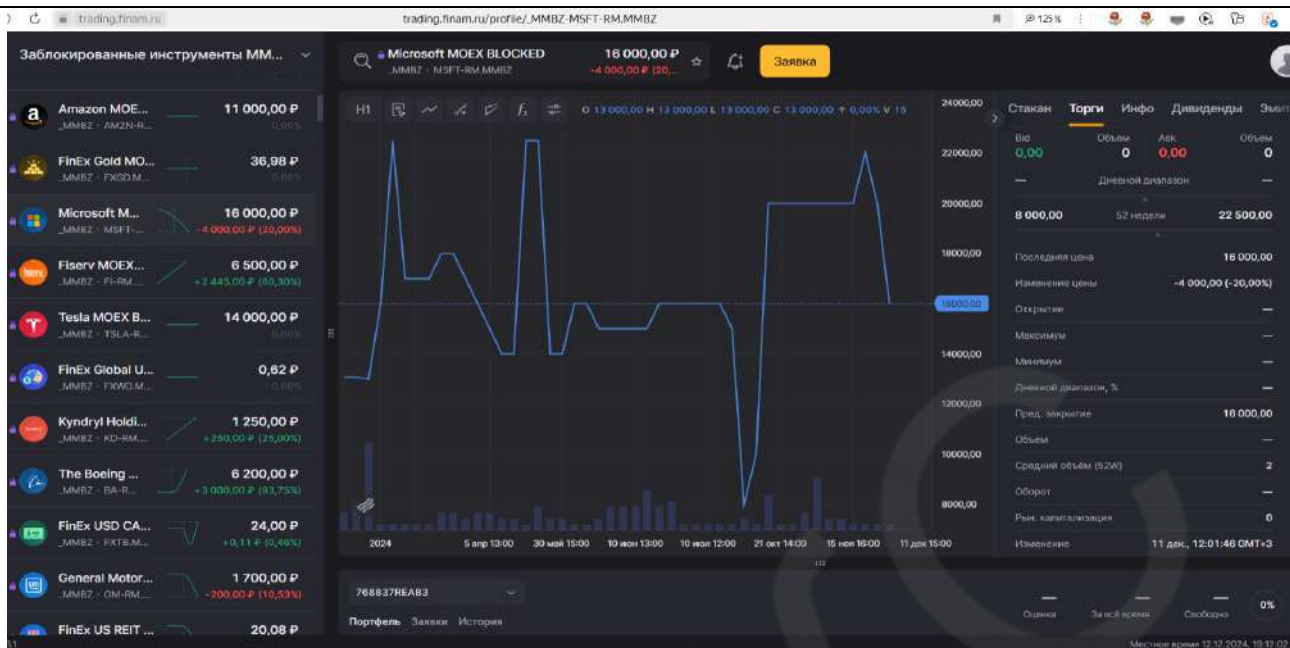


<https://trading.finam.ru/profile/MMBZ-GM.MMBZ>

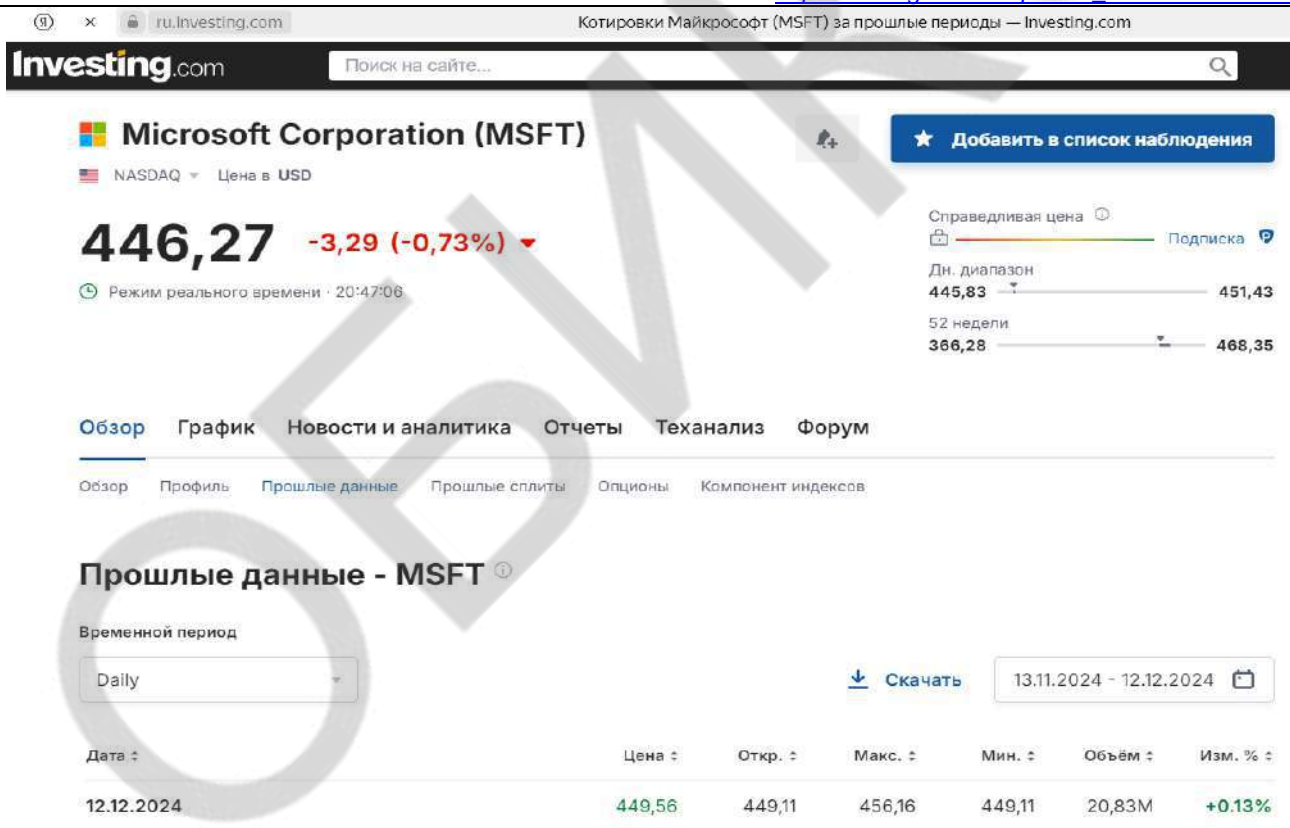


<https://www.nyse.com/quote/XNYS:GM>

4 Microsoft ISIN US5949181045

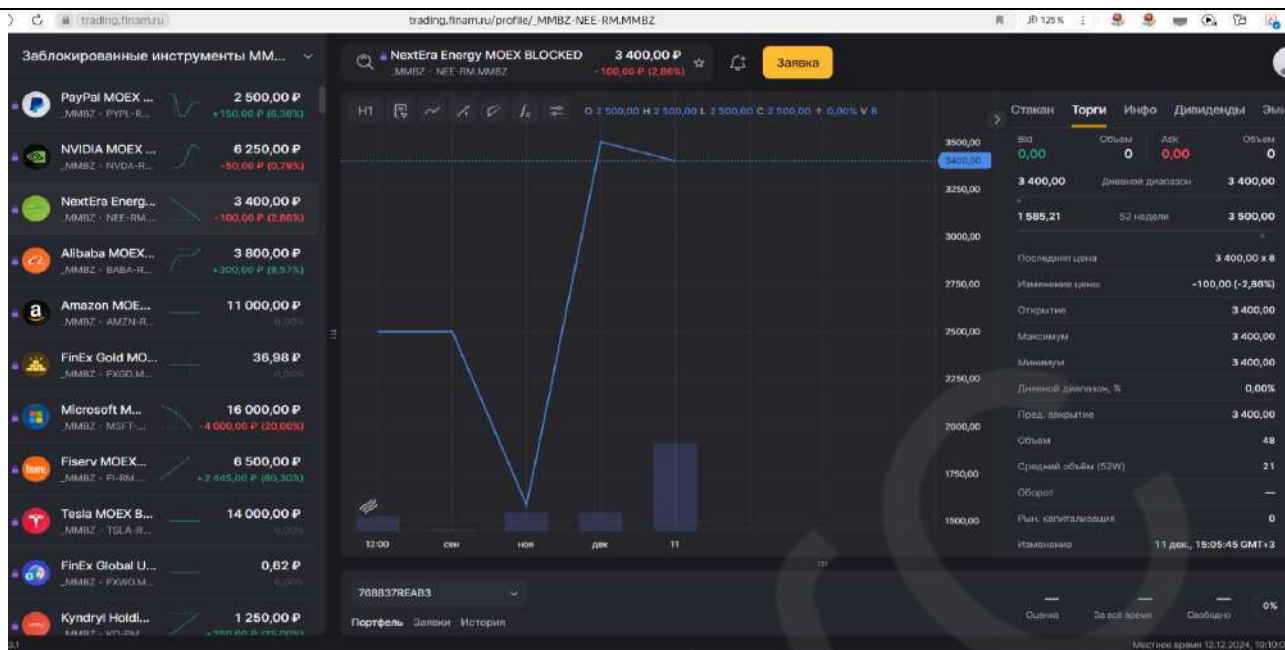


[https://trading.finam.ru/profile/\\_MMBZ-MSFT.MMBZ](https://trading.finam.ru/profile/_MMBZ-MSFT.MMBZ)

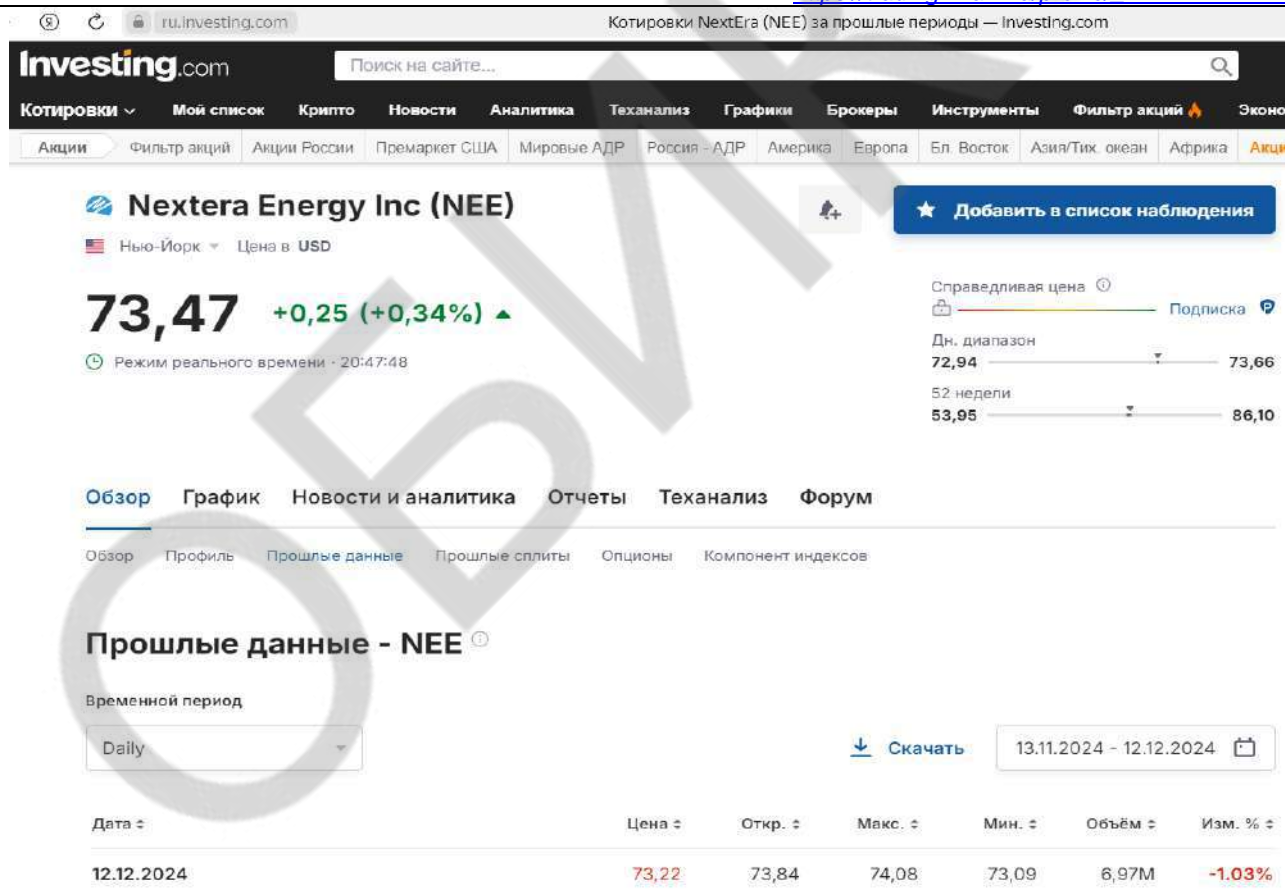


<https://ru.investing.com/equities/microsoft-corp-earnings>

5 NextEra Energy ISIN US65339F1012



<https://trading.finam.ru/profile/MMBZ-NEE.MMBZ>

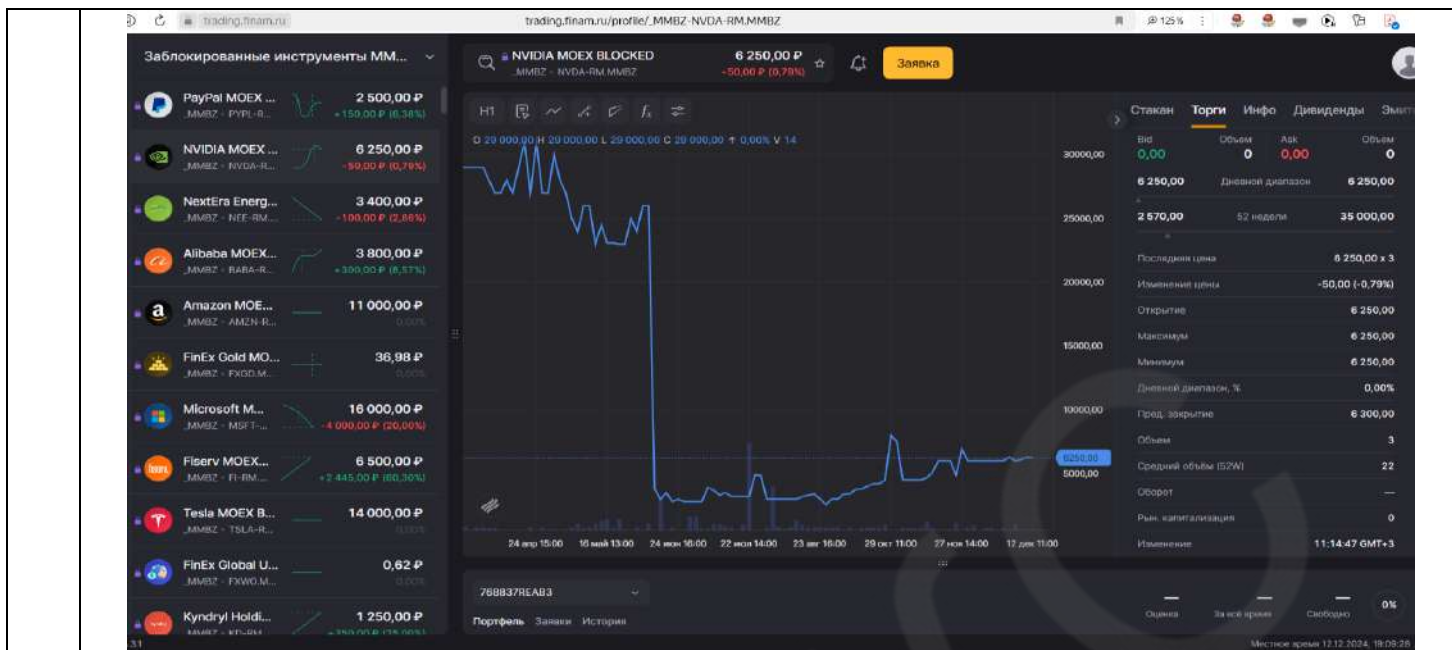


<https://www.nyse.com/quote/XNYS:NEE>

6

**NVIDIA Corporation ISIN US67066G1040**





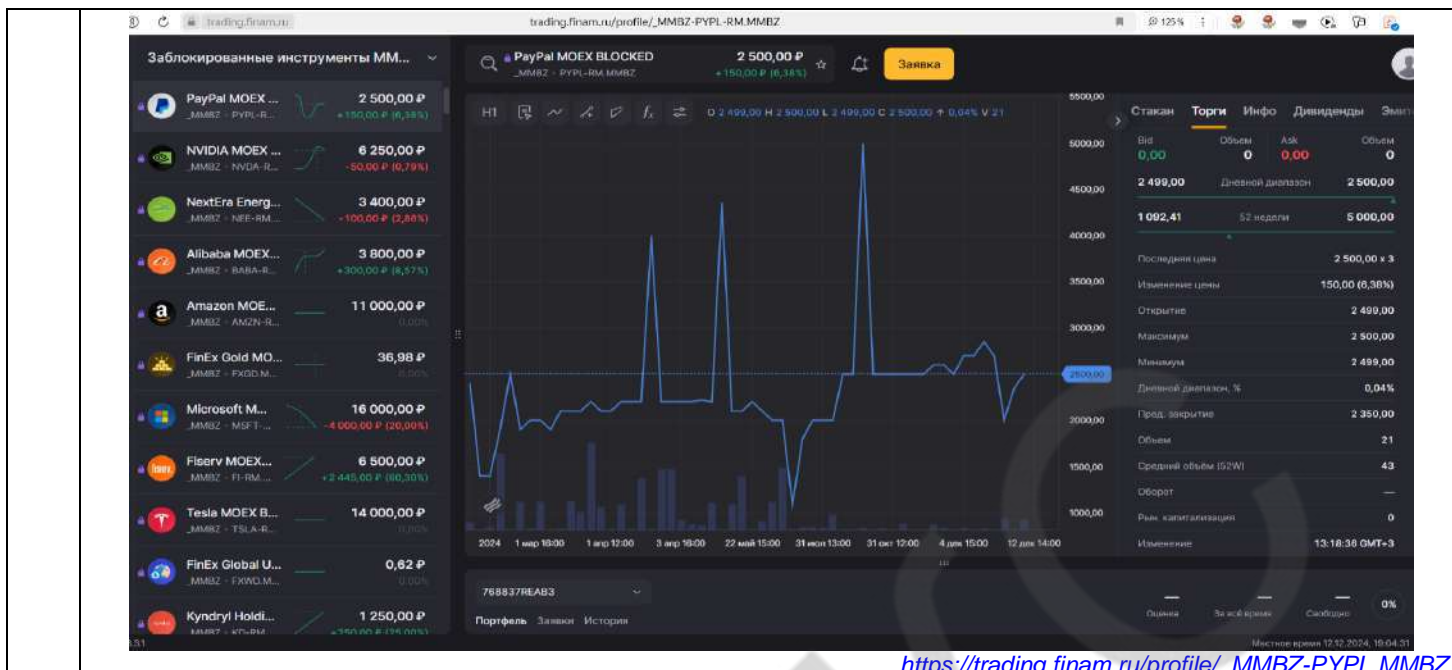
<https://trading.finam.ru/profile/MMBZ-NVDA.MMBZ>



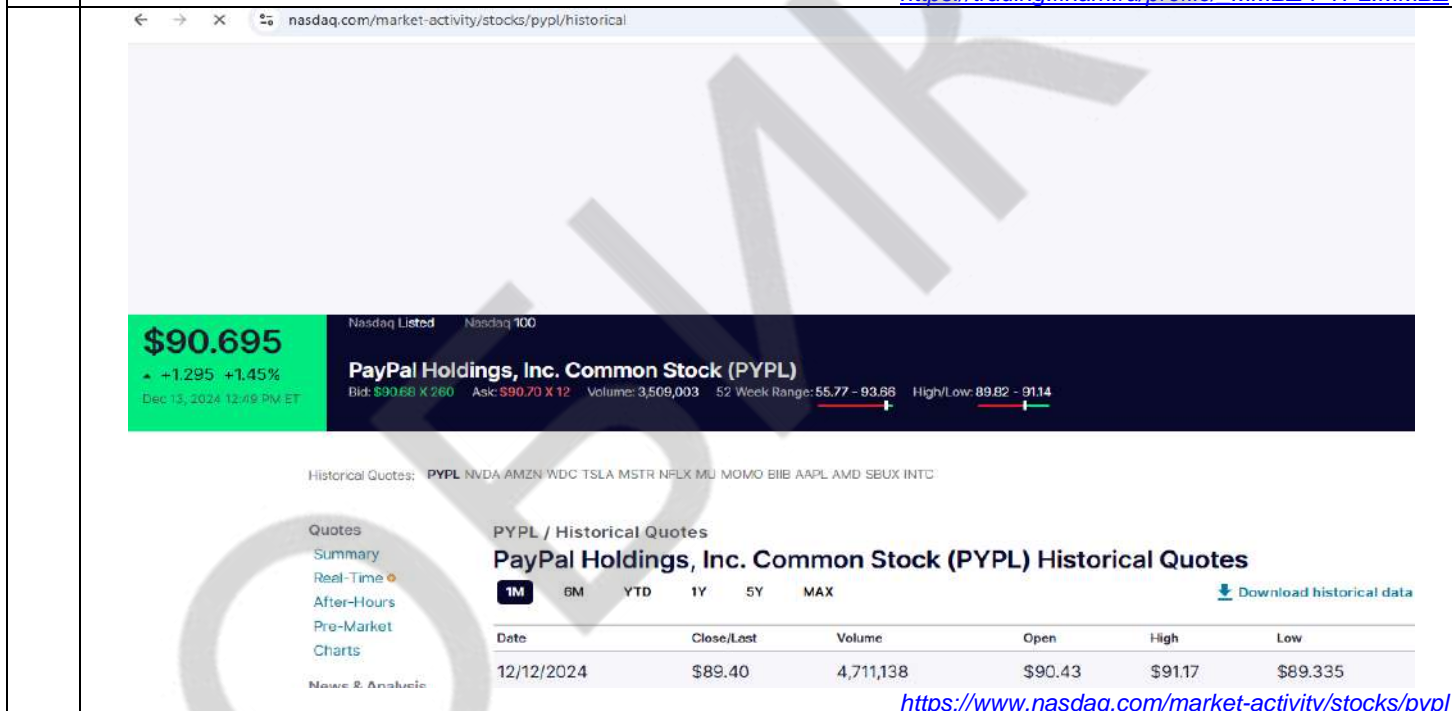
<https://www.nasdaq.com/market-activity/stocks/nvda>

7

PayPal Holdings. Inc. ISIN US70450Y1038

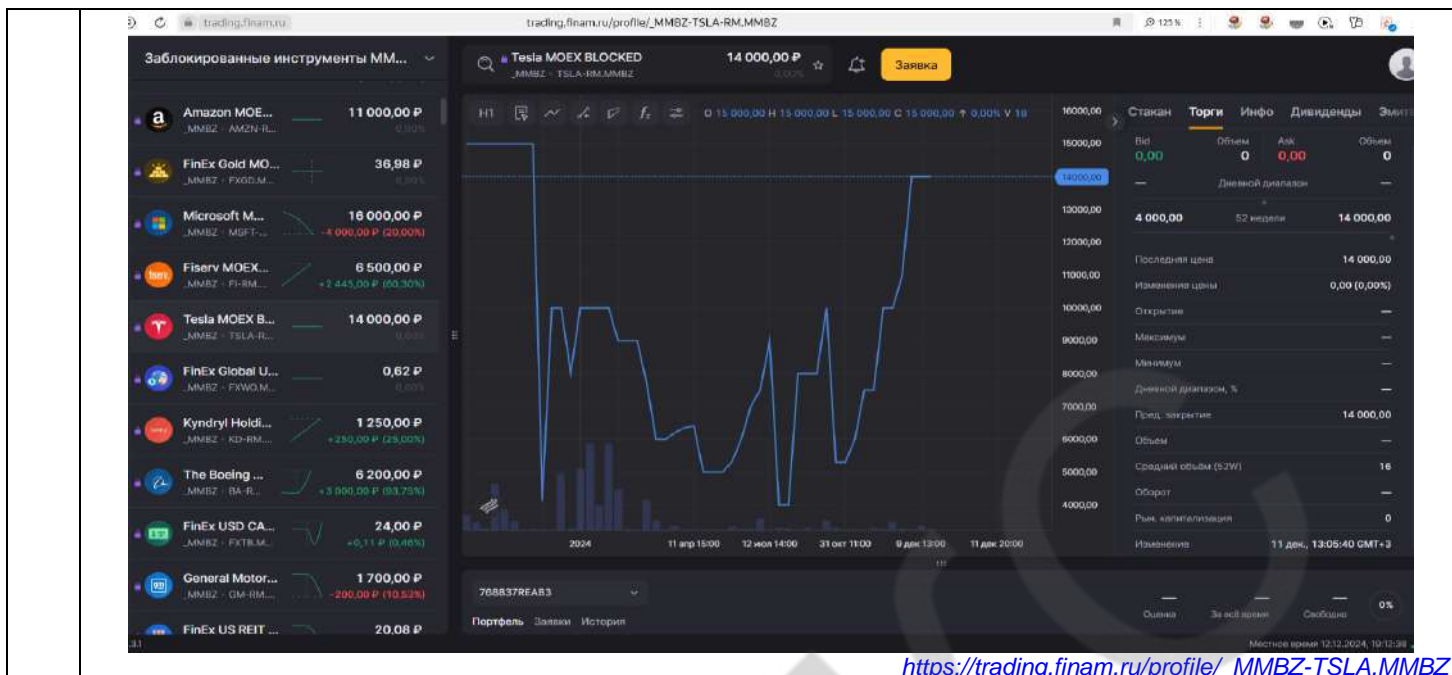


[https://trading.finam.ru/profile/\\_MMBZ-PYPL.MMBZ](https://trading.finam.ru/profile/_MMBZ-PYPL.MMBZ)

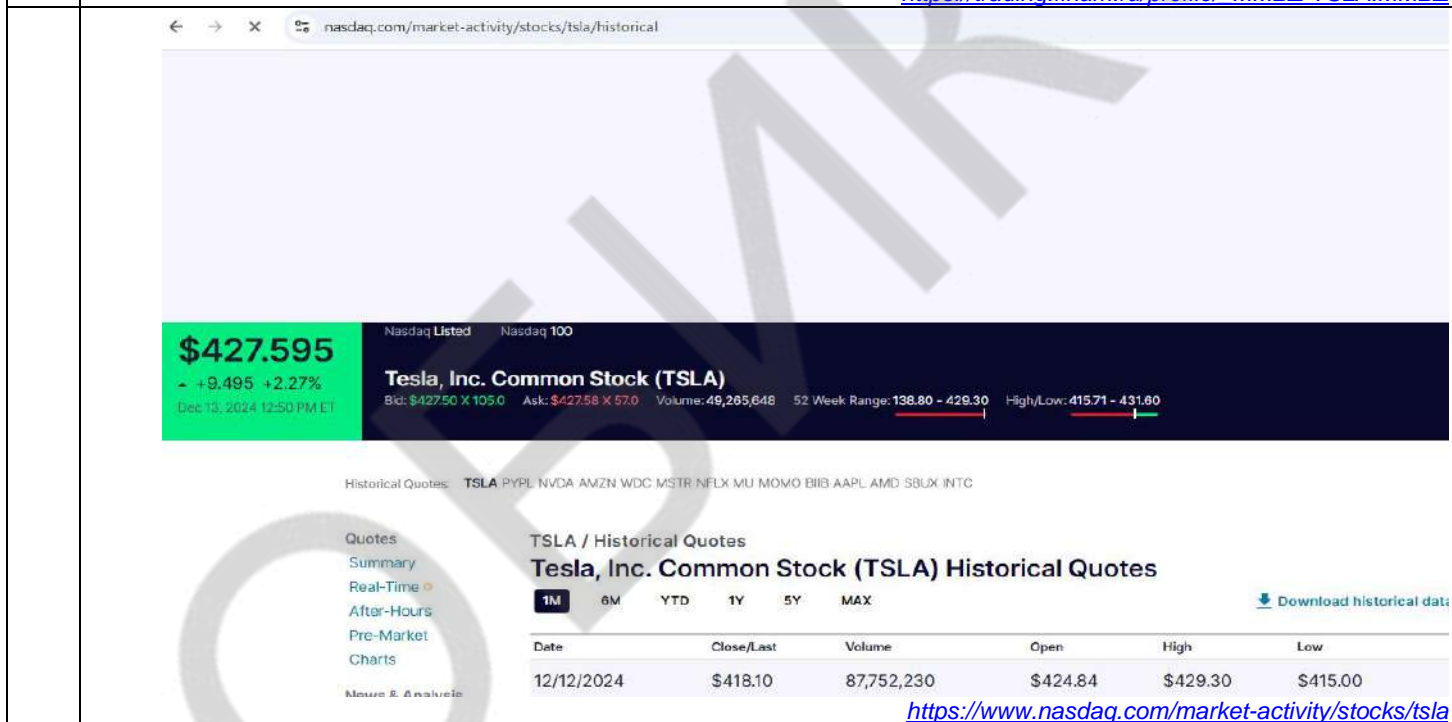


<https://www.nasdaq.com/market-activity/stocks/pypl>

8 Tesla, Inc. ISIN US88160R1014



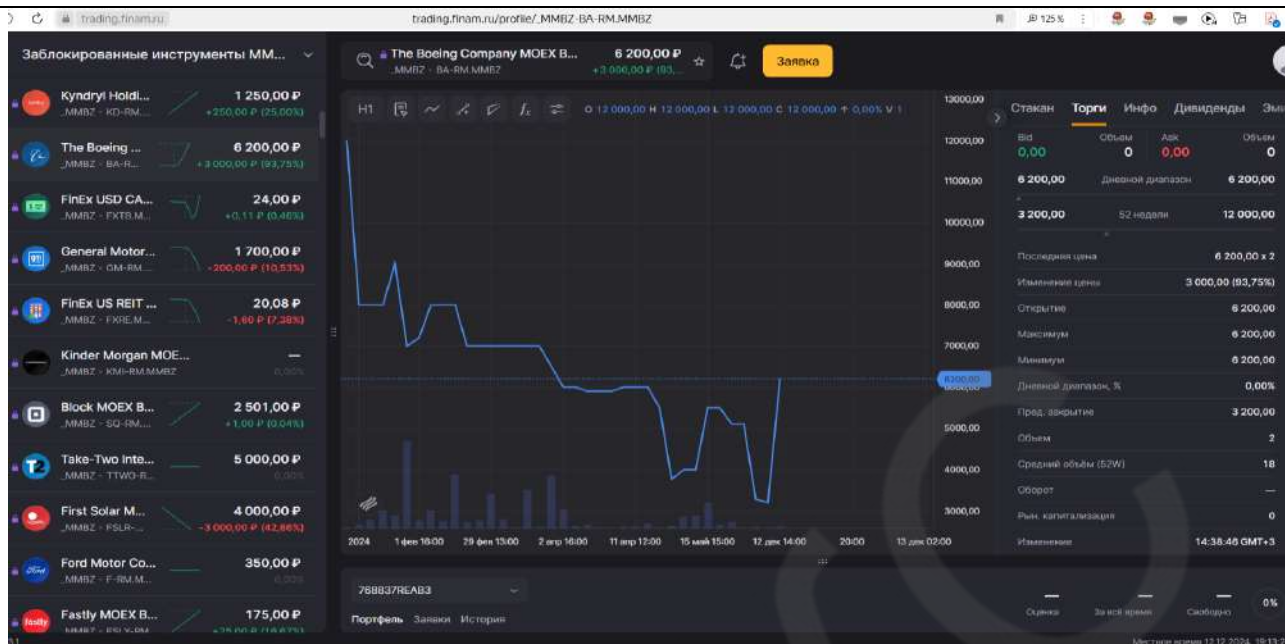
[https://trading.finam.ru/profile/\\_MMBZ-TSLA.MMBZ](https://trading.finam.ru/profile/_MMBZ-TSLA.MMBZ)



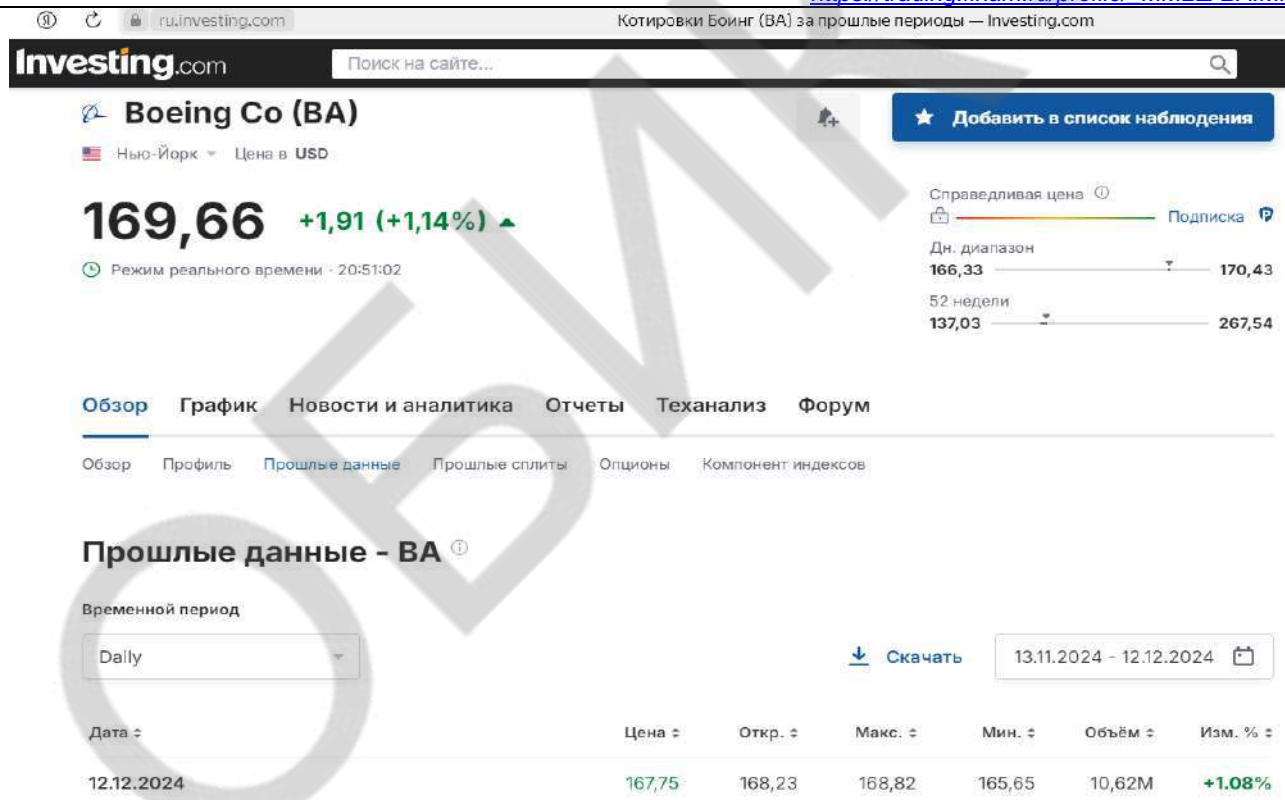
<https://www.nasdaq.com/market-activity/stocks/tsla>

9

The Boeing Company ISIN US0970231058



<https://trading.finam.ru/profile/MMBZ-BA-RM.MMBZ>



<https://www.nyse.com/quote/XNYS:BA>



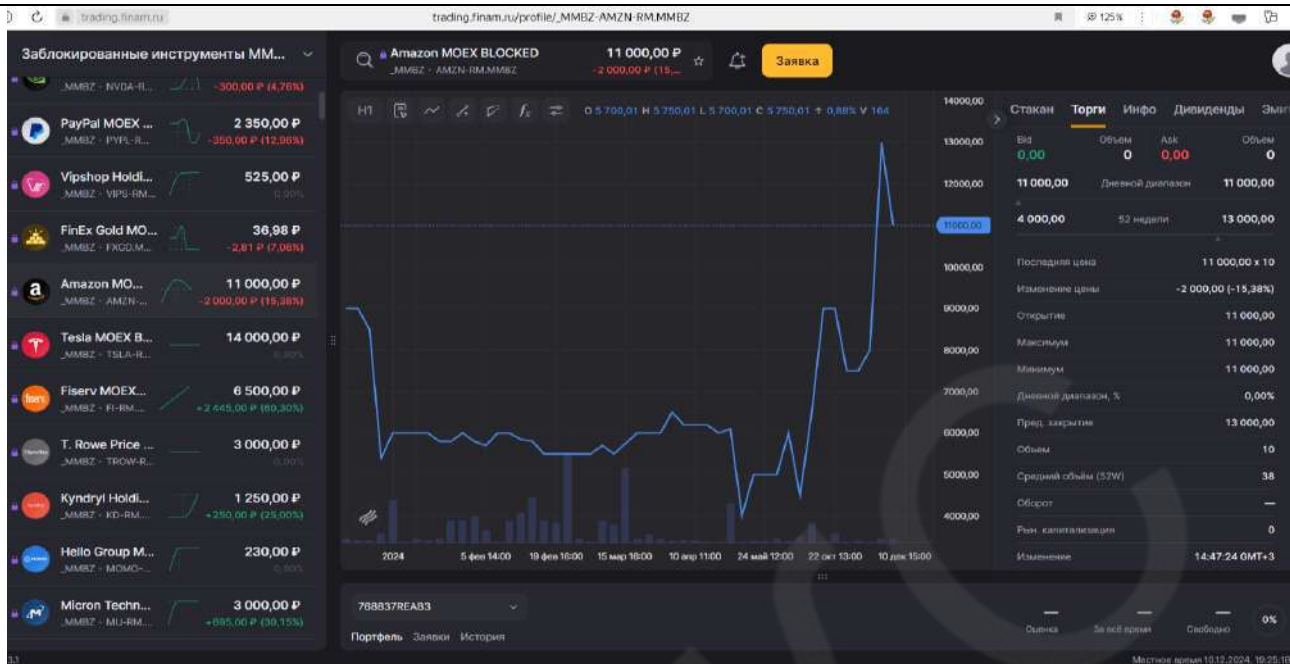
РЫНОЧНЫЕ ДАННЫЕ НА 10.12.2024 г.

**1** **Alphabet Inc. SIN US02079K3059**

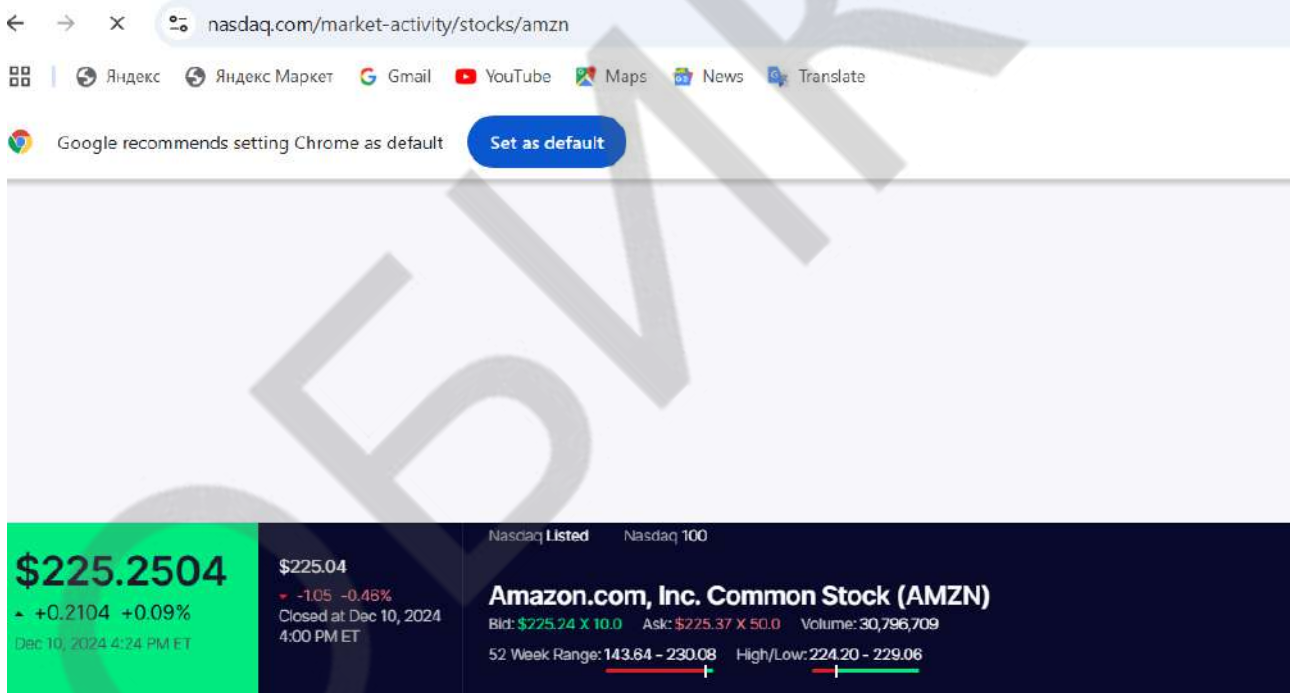
<https://trading.finam.ru/profile/MMBZ-GOOGLE.MMBZ>

**2** **Amazon.com, Inc. ISIN US0231351067**

<https://ru.investing.com/equities/google-inc>

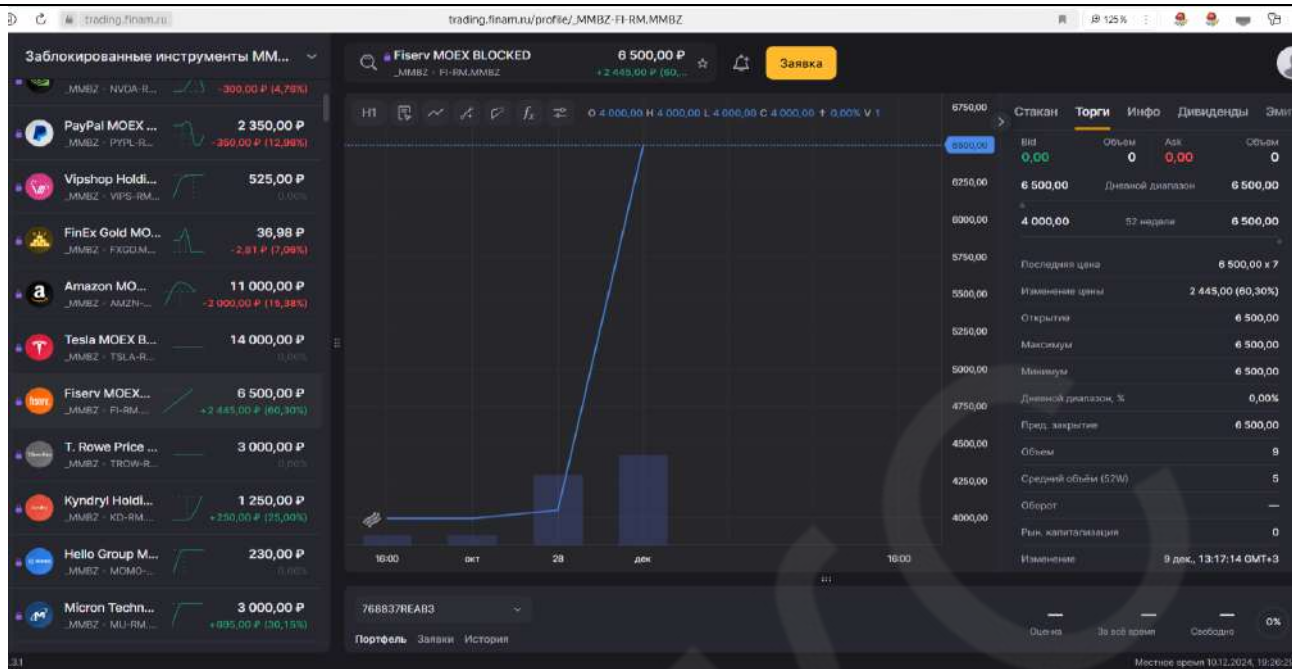


[https://trading.finam.ru/profile/\\_MMBZ-AMZN.MMBZ](https://trading.finam.ru/profile/_MMBZ-AMZN.MMBZ)

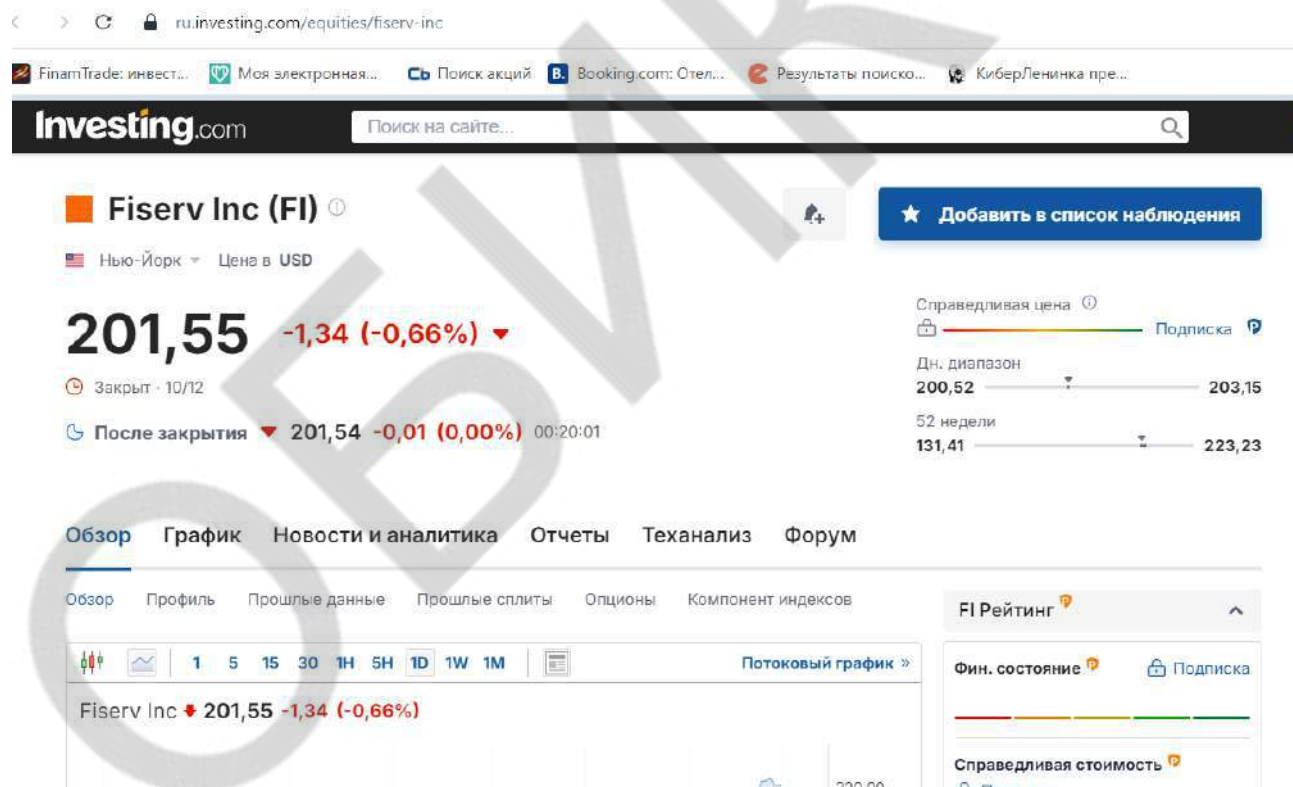


<https://www.nasdaq.com/market-activity/stocks/amzn>

3 **Fiserv Inc ISIN US3377381088**

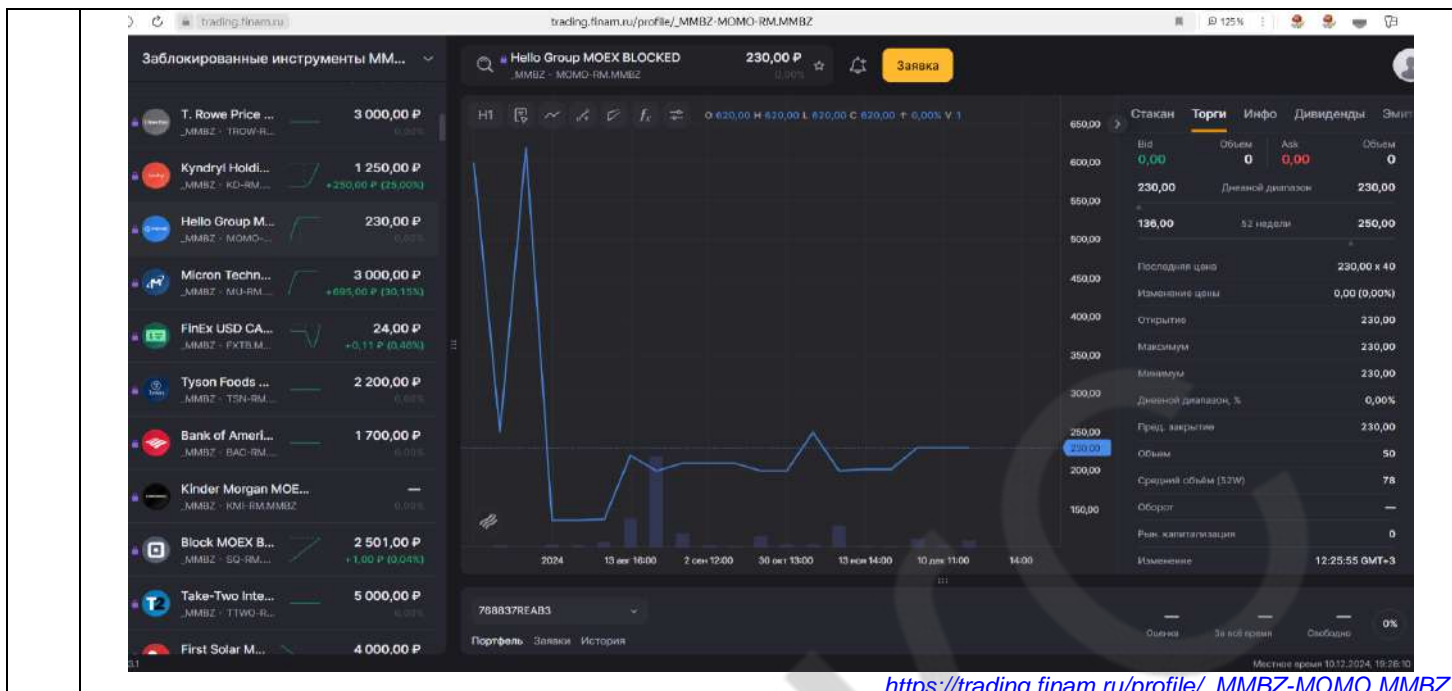


[https://trading.finam.ru/profile/\\_MMBZ-FI-MM.BMZ](https://trading.finam.ru/profile/_MMBZ-FI-MM.BMZ)

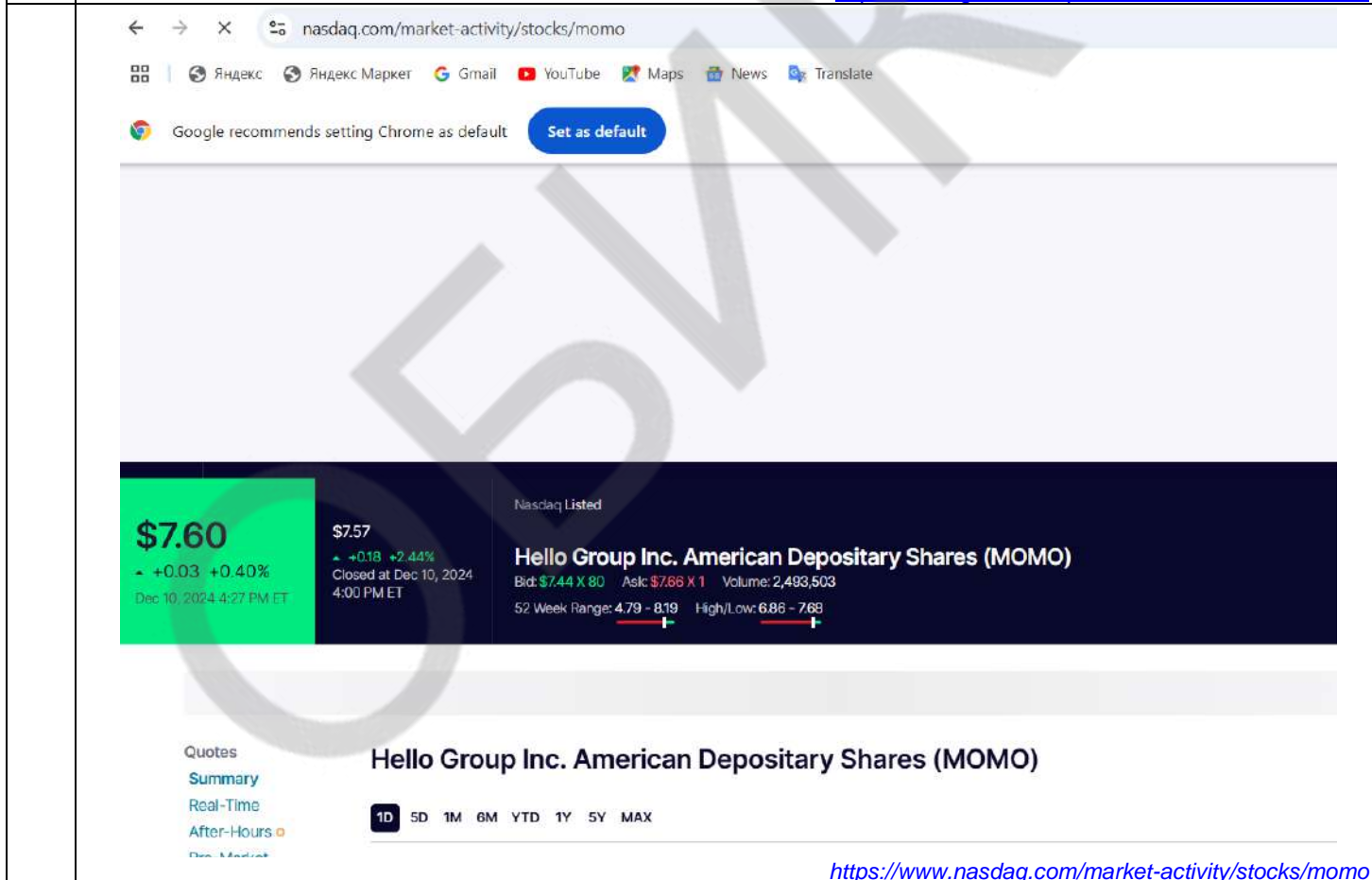


<https://ru.investing.com/equities/fiserv-inc>

4 Hello Group ISIN US4234031049



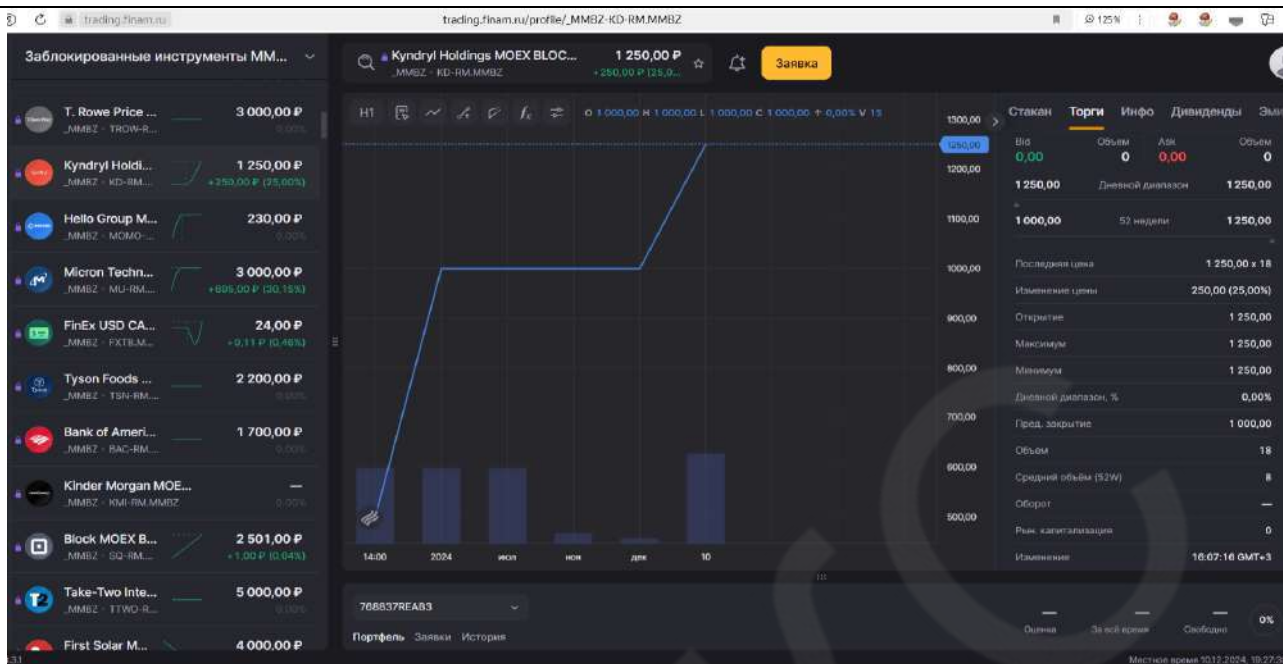
[https://trading.finam.ru/profile/\\_MMBZ-MOMO.MMBZ](https://trading.finam.ru/profile/_MMBZ-MOMO.MMBZ)



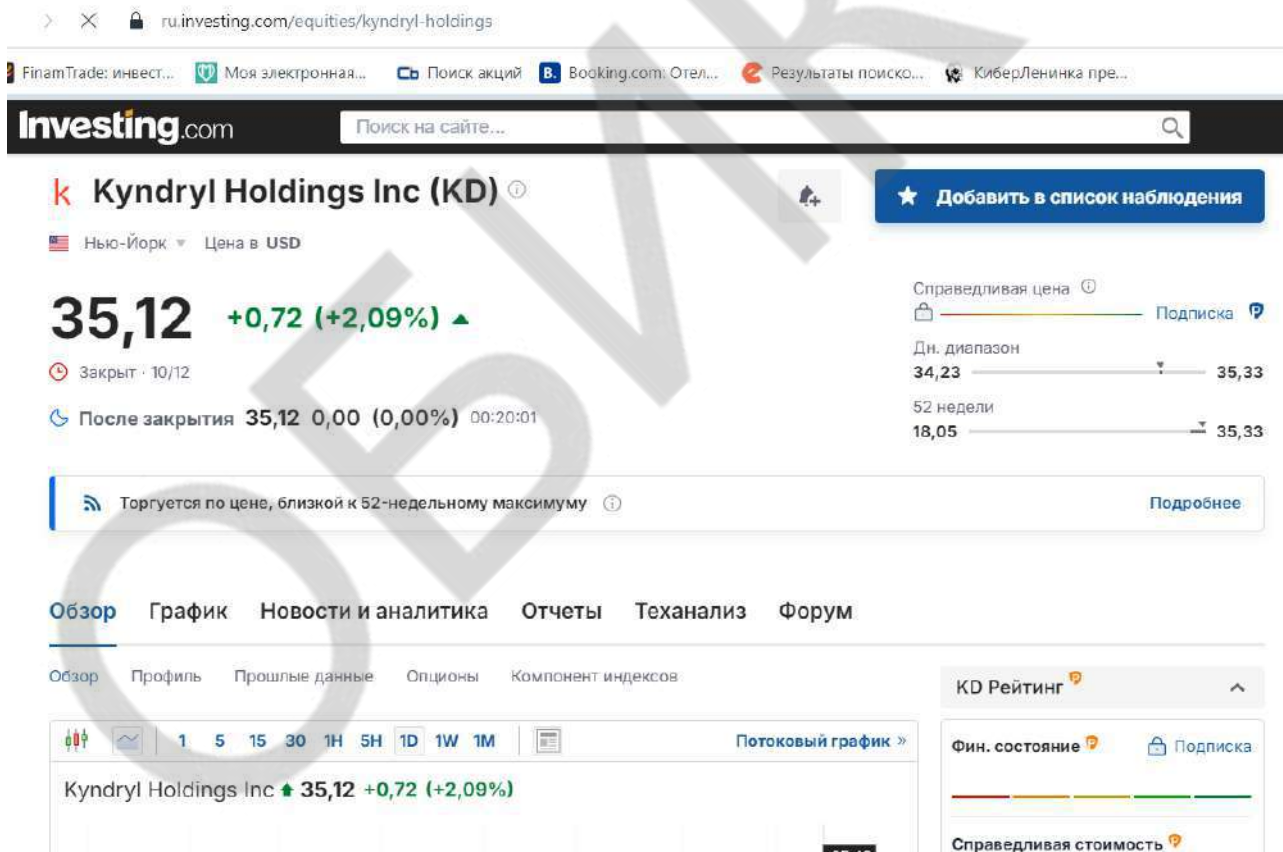
<https://www.nasdaq.com/market-activity/stocks/momo>

5 Kyndryl Holdings ISIN US50155Q1004





[https://trading.finam.ru/profile/\\_MMBZ-KD-RM.MMBZ](https://trading.finam.ru/profile/_MMBZ-KD-RM.MMBZ)



<https://ru.investing.com/equities/kyndryl-holdings>

6

**Leidos Holdings Inc ISIN US5253271028**

trading.finam.ru/profile/\_MMBZ-LDOS-RM.MMBZ

Заблокированные инструменты MM...

Leidos MOEX BLOCKED 4 000,00 P

Станки	Торги	Инфо	Эмитент
4000,06	Вид	Объем	Аск
4000,04	—	Дневной диапазон	—
4000,02	4 000,00	52 недели	4 000,00
—	—	Последняя цена	4 000,00 x 1
—	—	Изменяло цены	—
—	—	Открытие	—
—	—	Максимум	—
—	—	Минимум	—
—	—	Дневной диапазон, %	—
—	—	Пред. закрытие	4 000,00
—	—	Объем	—
—	—	Средний объем (SPW)	1
—	—	Оборот	—
—	—	Рыч. капитализация	0
—	—	Изменено	9 дек, 16:32:11 GMT+3

768837REAB3

https://trading.finam.ru/profile/\_MMBZ-LDOS-RM.MMBZ

ru.investing.com/equities/leidos-holdings

FinamTrade: инвест... Моя электронная... Поиск акций Booking.com: Отел... Результаты поиско... КиберЛенинка пре...

Investing.com Поиск на сайте...

Leidos Holdings Inc (LDOS) ★ Добавить в список наблюдения

Нью-Йорк Цена в USD

**160,16** -0,15 (-0,09%) ▼

Закрывает · 10/12

После закрытия ▼ 159,00 -1,16 (-0,72%) 00:25:46

Справедливая цена ①

Дн. диапазон 159,88 — 161,82

52 недели 105,52 — 202,90

Обзор График Новости и аналитика Отчеты Теханализ Форум

Обзор Профиль Прошлые данные Прошлые сплиты Опционы Компонент индексов

1 5 15 30 1H 5H 1D 1W 1M

Leidos Holdings Inc ▼ 160,16 -0,15 (-0,09%)

LDOS Рейтинг

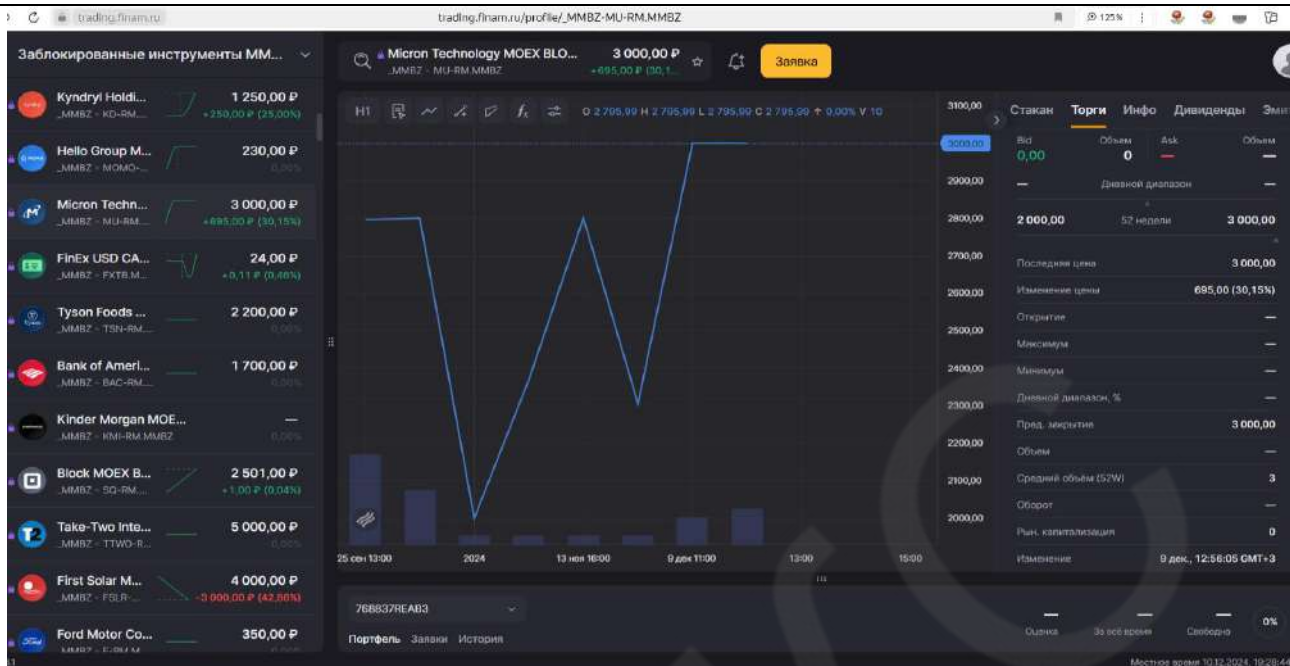
Фин. состояние Подписка

Справедливая стоимость

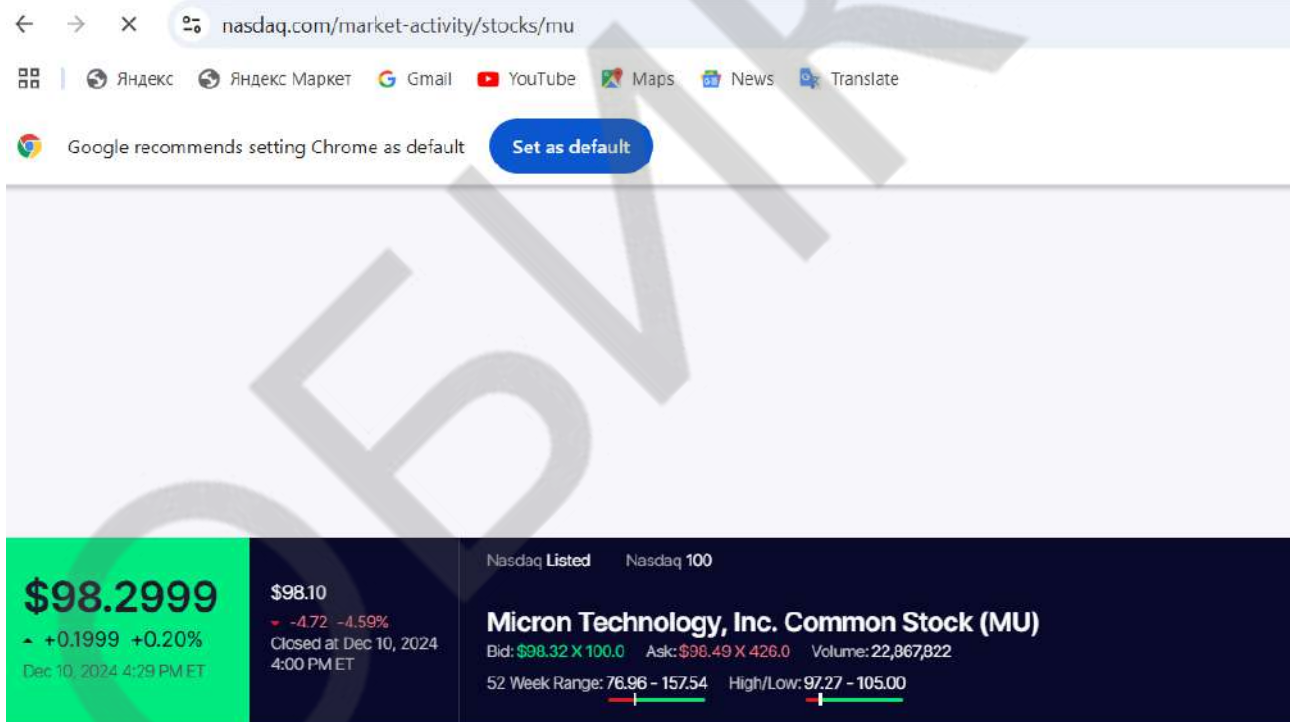
https://ru.investing.com/equities/leidos-holdings

7

Micron Technology, Inc. ISIN US5951121038



<https://trading.finam.ru/profile/MMBZ-MU.MMBZ>



My Quotes: MU MDMO AMZN TSLA NVDA MSTR VRTX PYPL NFLX WDC AMD PARA BIDU MRNA COIN VTRS TXN GEVO GOOG FNKO AAL SBUX TTWO CRK

Quotes  
 Summary  
 Real-Time  
 After-Hours  
 Pre-Market

### Micron Technology, Inc. Common Stock (MU)

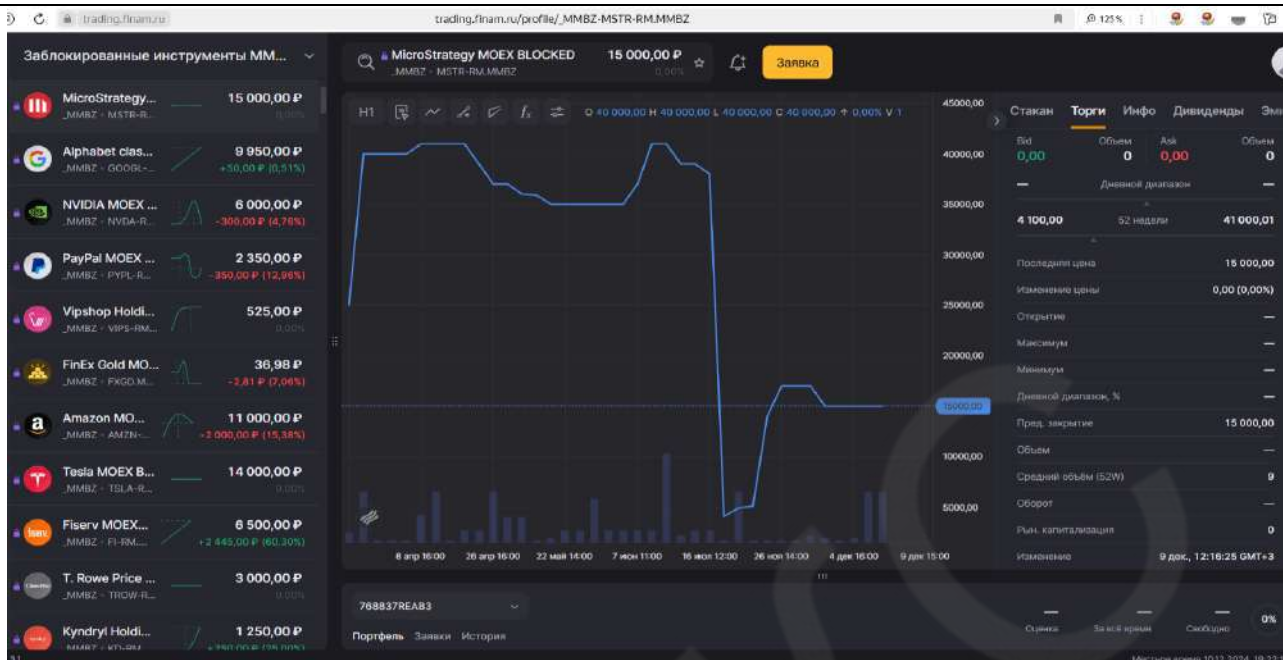
1D 5D 1M 6M YTD 1Y 5Y MAX

<https://www.nasdaq.com/market-activity/stocks/mu>

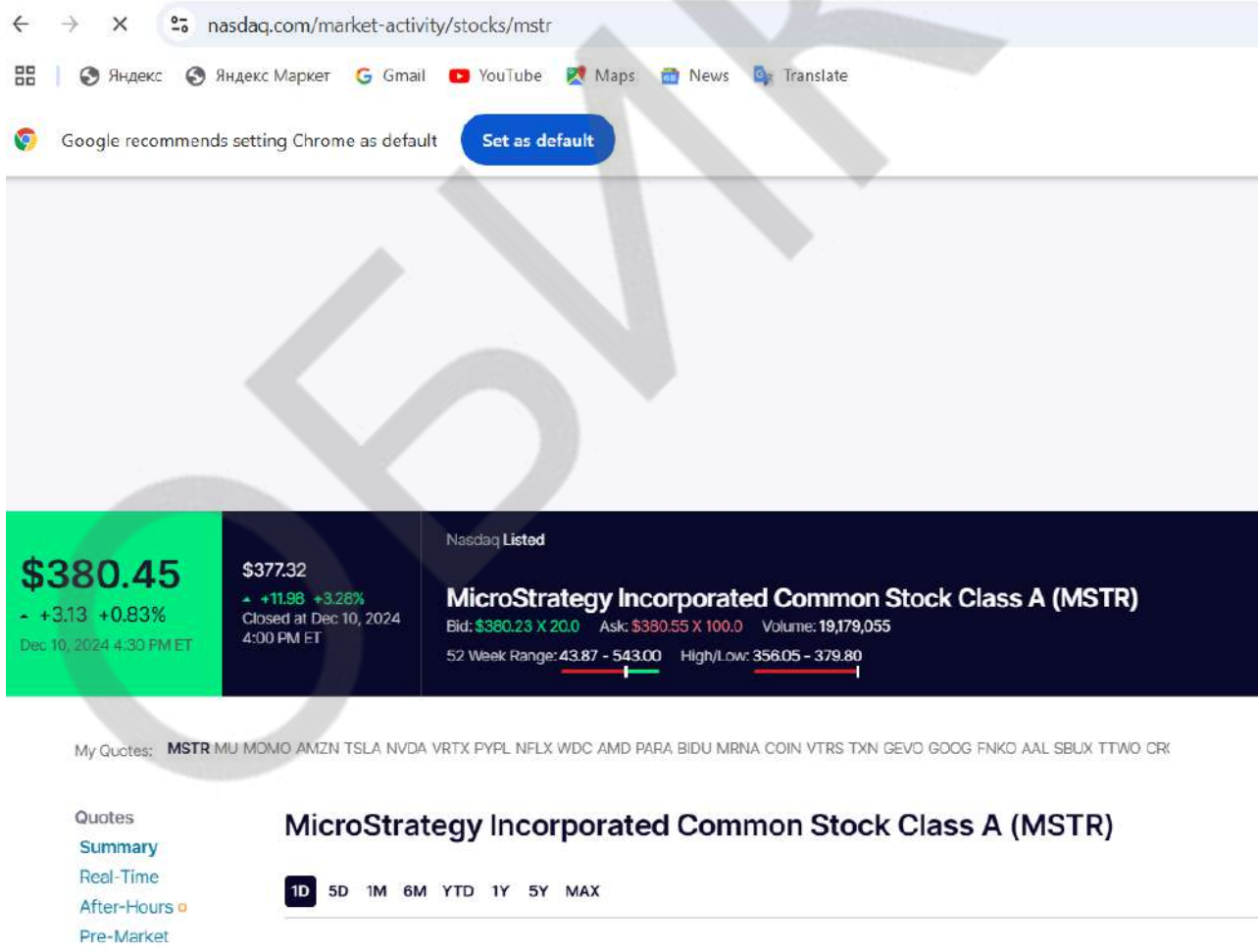
8

**MicroStrategy Incorporated ISIN US5949724083**





<https://trading.finam.ru/profile/MMBZ-MSTR-MMBZ>



<https://www.nasdaq.com/market-activity/stocks/mstr>

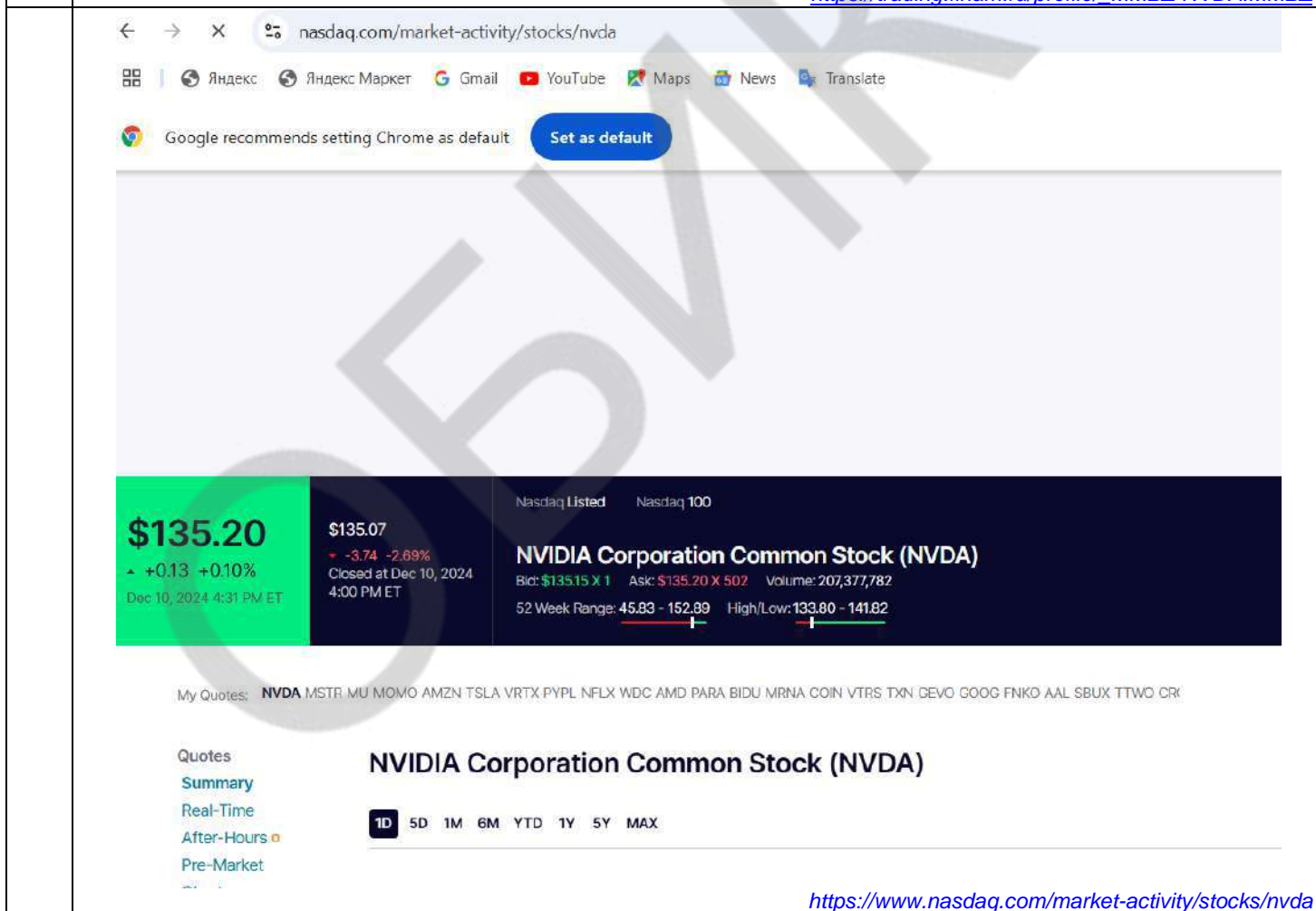
9

**NVIDIA Corporation ISIN US67066G1040**



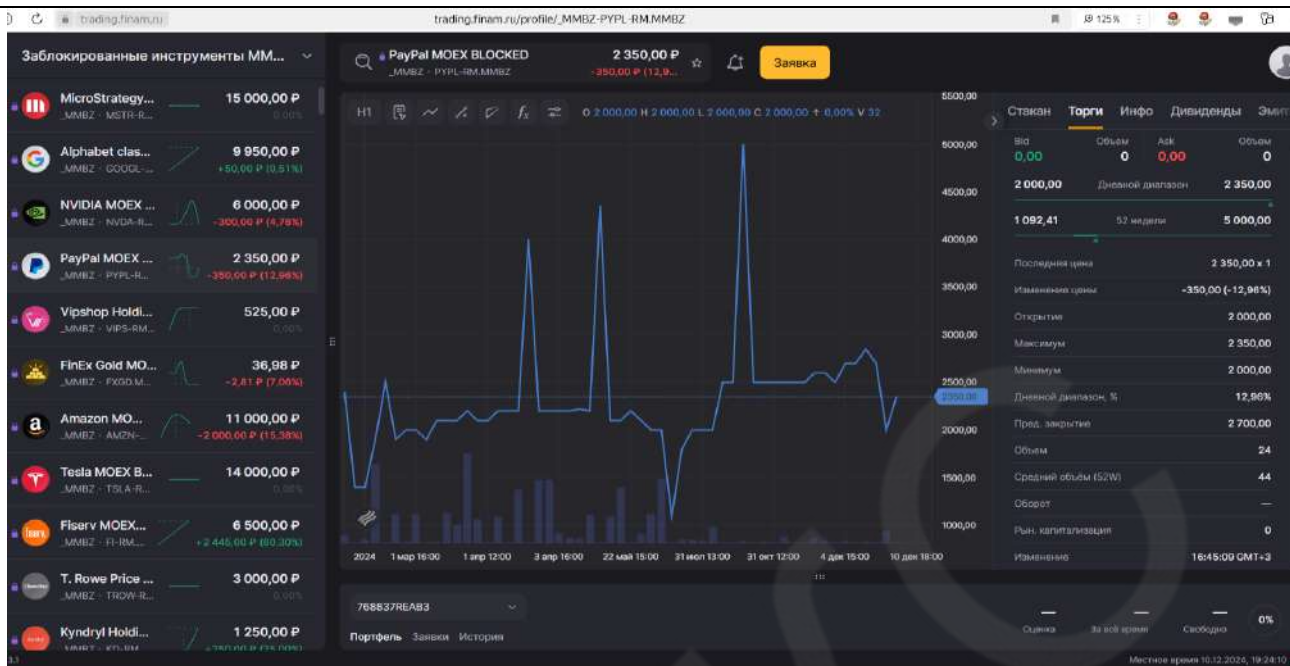


[https://trading.finam.ru/profile/\\_MMBZ-NVDA.MMBZ](https://trading.finam.ru/profile/_MMBZ-NVDA.MMBZ)

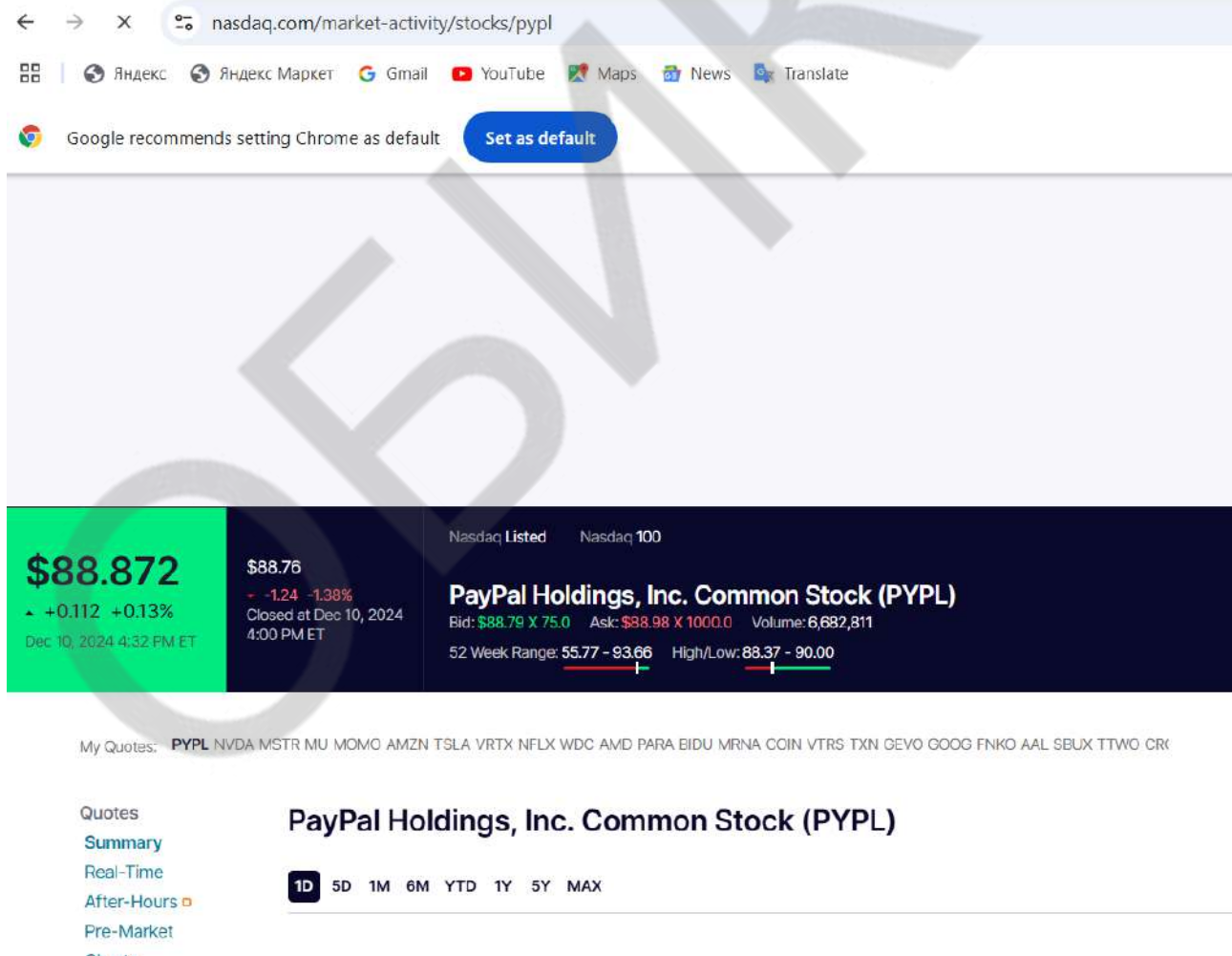


<https://www.nasdaq.com/market-activity/stocks/nvda>

10 PayPal Holdings. Inc. ISIN US70450Y1038

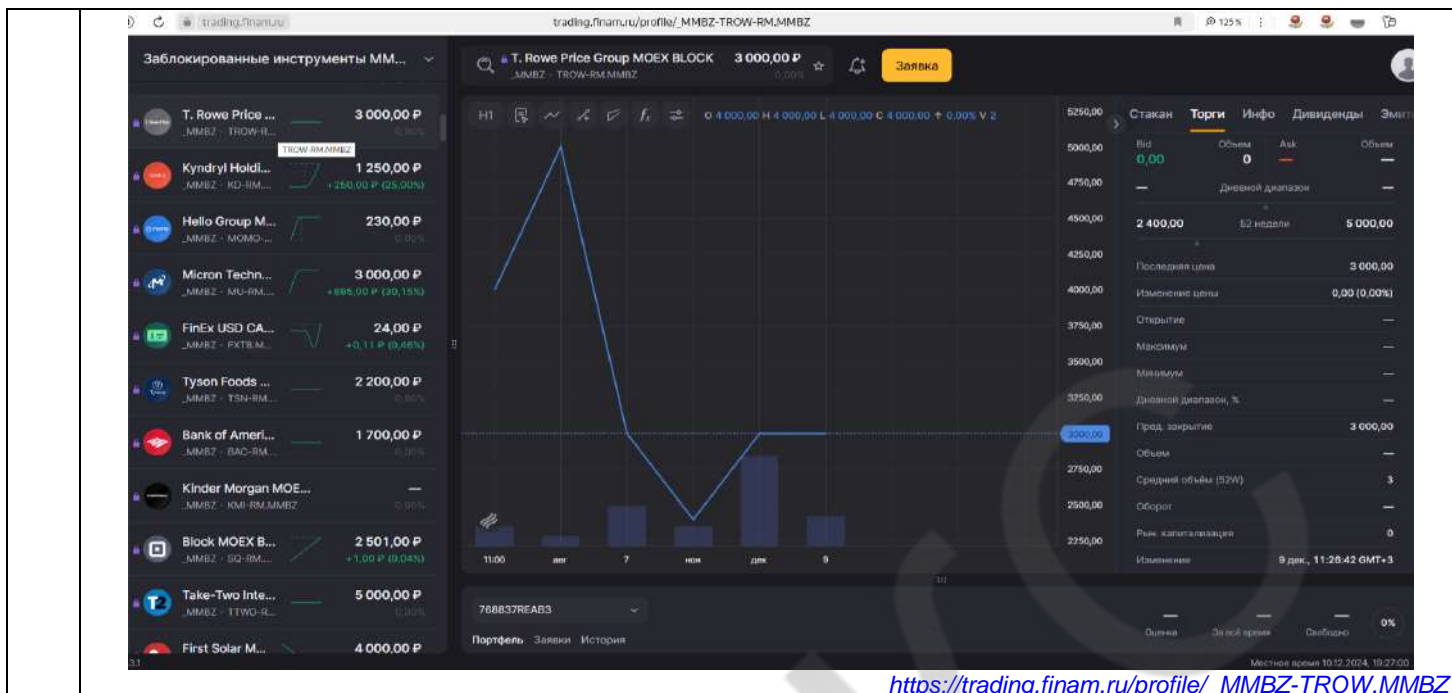


[https://trading.finam.ru/profile/\\_MMBZ-PYPL-RL.MMBZ](https://trading.finam.ru/profile/_MMBZ-PYPL-RL.MMBZ)

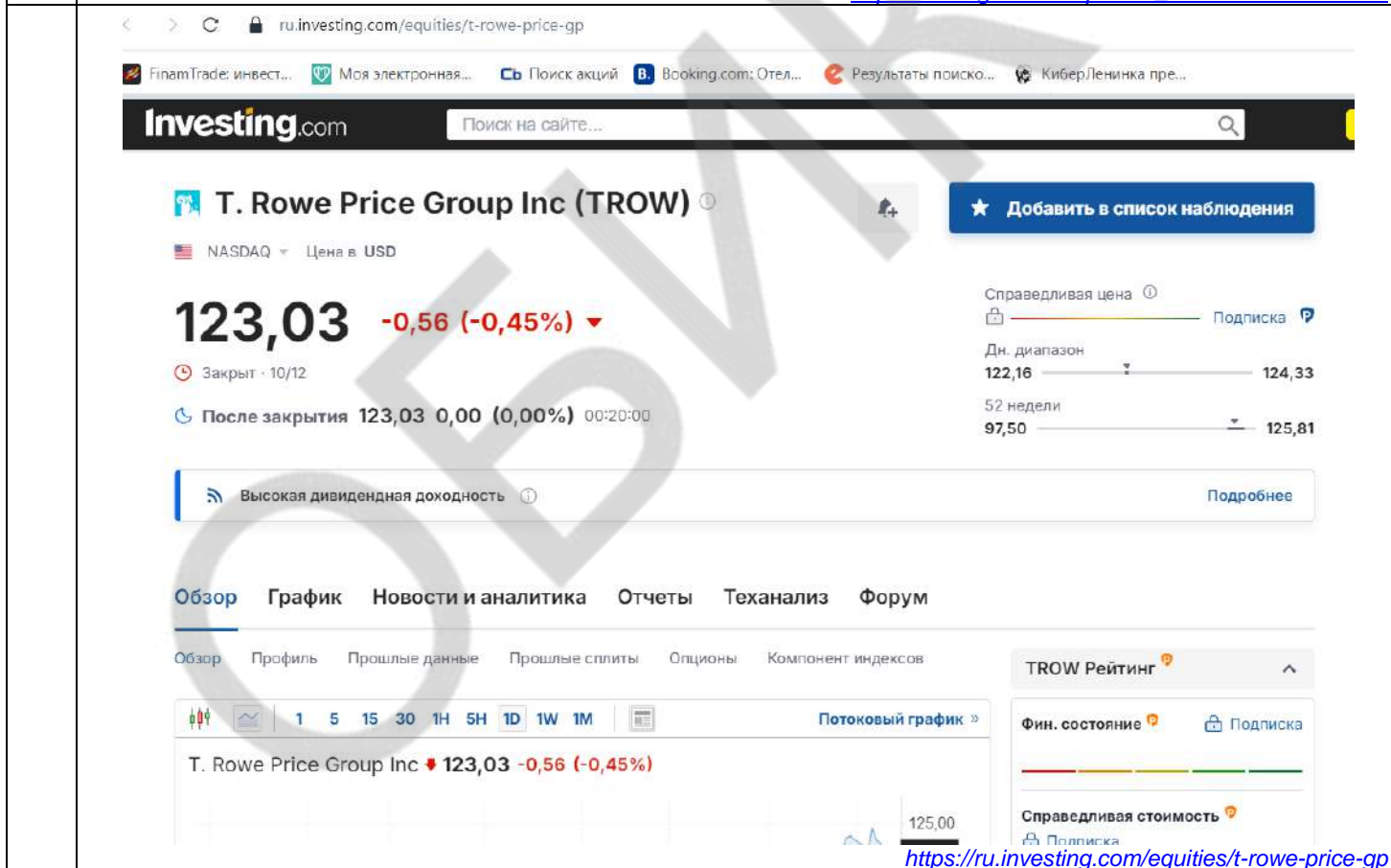


<https://www.nasdaq.com/market-activity/stocks/pypl>

11 T Rowe Price ISIN US74144T1088



<https://trading.finam.ru/profile/MMBZ-TROW-RM.MMBZ>

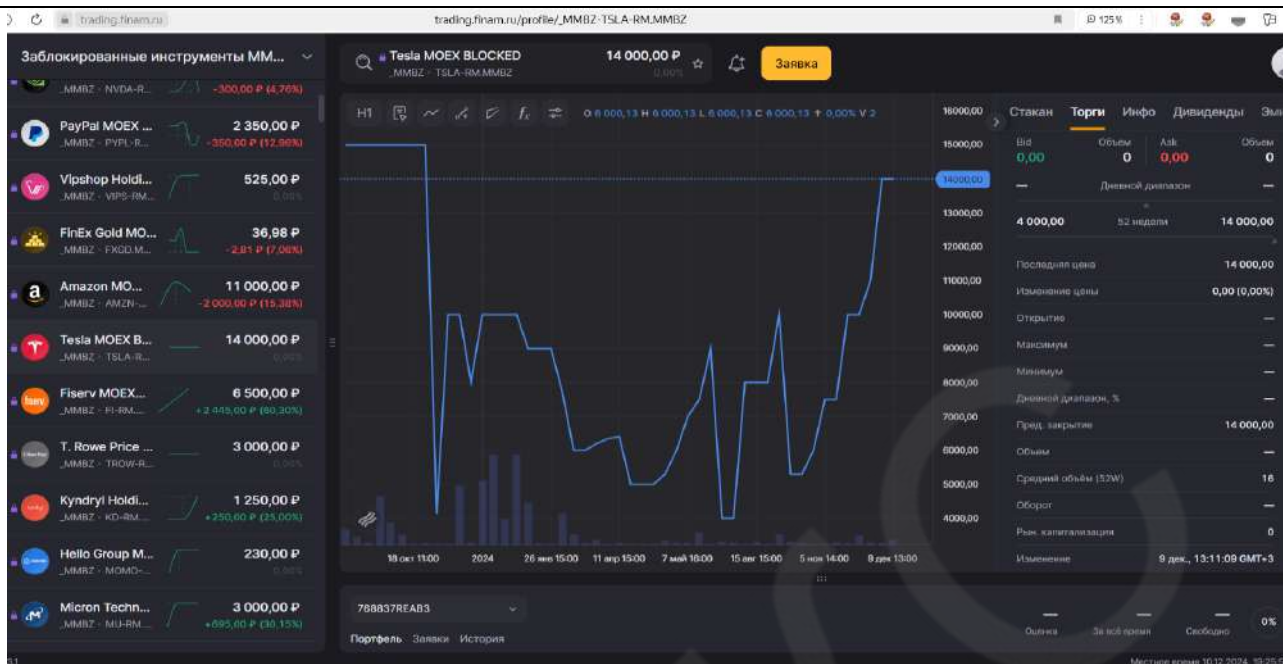


<https://ru.investing.com/equities/t-rowe-price-gp>

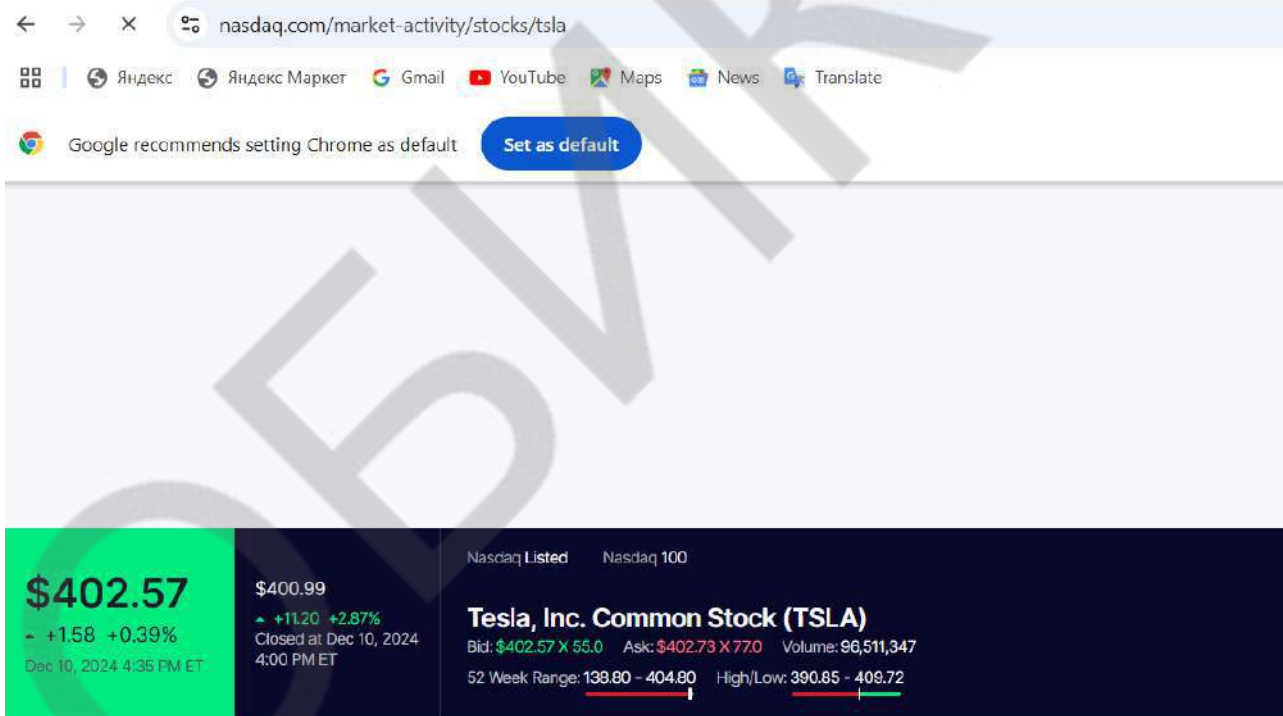
12

Tesla, Inc. ISIN US88160R1014





[https://trading.finam.ru/profile/\\_MMBZ-TSLA.MMBZ](https://trading.finam.ru/profile/_MMBZ-TSLA.MMBZ)



My Quotes: TSLA PYPL NVDA MSTR MU MOMO AMZN VRTX NFLX WDC AMD PARA BIDU MRNA COIN VTRS TXN GEVO GOOG FNKO AAL SBUX TTWO CRI

Quotes  
 Summary  
 Real-Time  
 After-Hours  
 Pre-Market

### Tesla, Inc. Common Stock (TSLA)

1D 5D 1M 6M YTD 1Y 5Y MAX

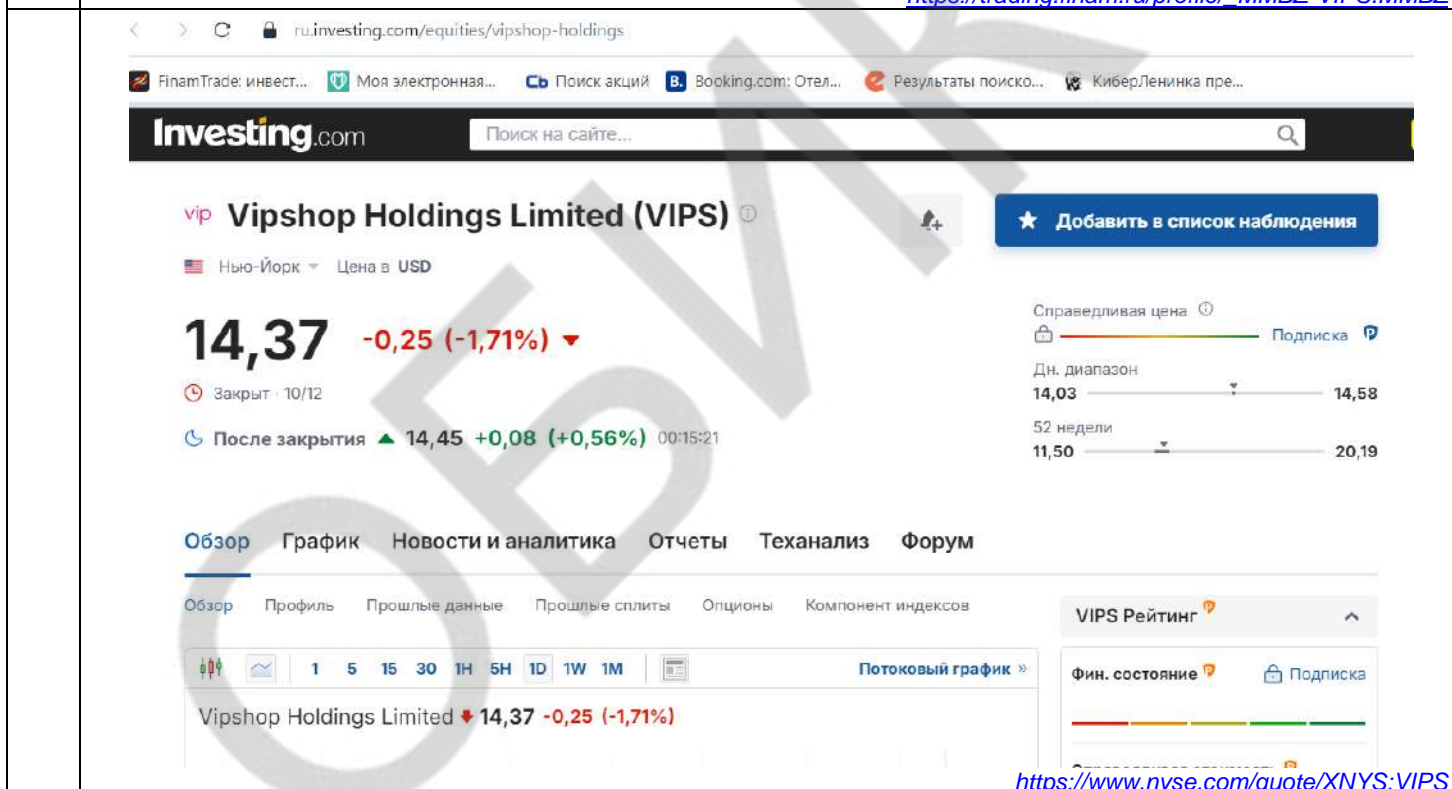
<https://www.nasdaq.com/market-activity/stocks/tsla>

13 Vipshop Holdings Ltd ISIN US92763W1036





[https://trading.finam.ru/profile/\\_MMBZ-VIPS-RM.MMBZ](https://trading.finam.ru/profile/_MMBZ-VIPS-RM.MMBZ)



<https://www.nyse.com/quote/XNYS:VIPS>

РЫНОЧНЫЕ ДАННЫЕ НА 09.12.2024 г.

**1** **Abbott Laboratories ISIN US0028241000**

<https://trading.finan.ru/profile/MMBZ-ABT.MMBZ>

**2** **Abbott Laboratories (ABT)**

Investing.com

Нью-Йорк Цена в USD

**114,90** -0,70 (-0,61%)

Закрыт - 09/12

После закрытия ▲ 115,75 +0,85 (+0,74%) 00:29:40

Справедливая цена ①

Дн. диапазон 113,85 - 115,87

52 недели 99,71 - 121,64

Обзор График Новости и аналитика Отчеты Теханализ Форум

Обзор Профиль Прошлые данные Прошлые сплиты Опционы Компонент индексов

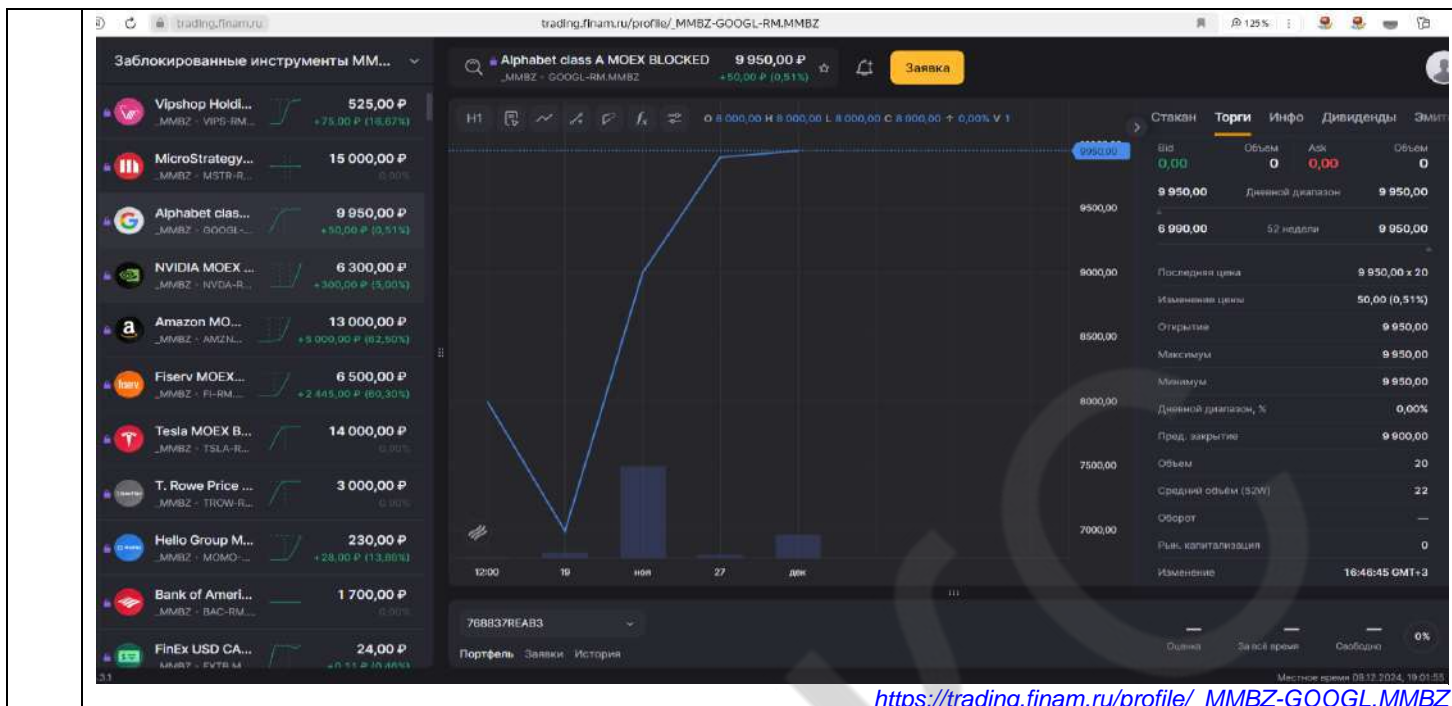
Abbott Laboratories ▼ 114,90 -0,70 (-0,61%)

ABT Рейтинг

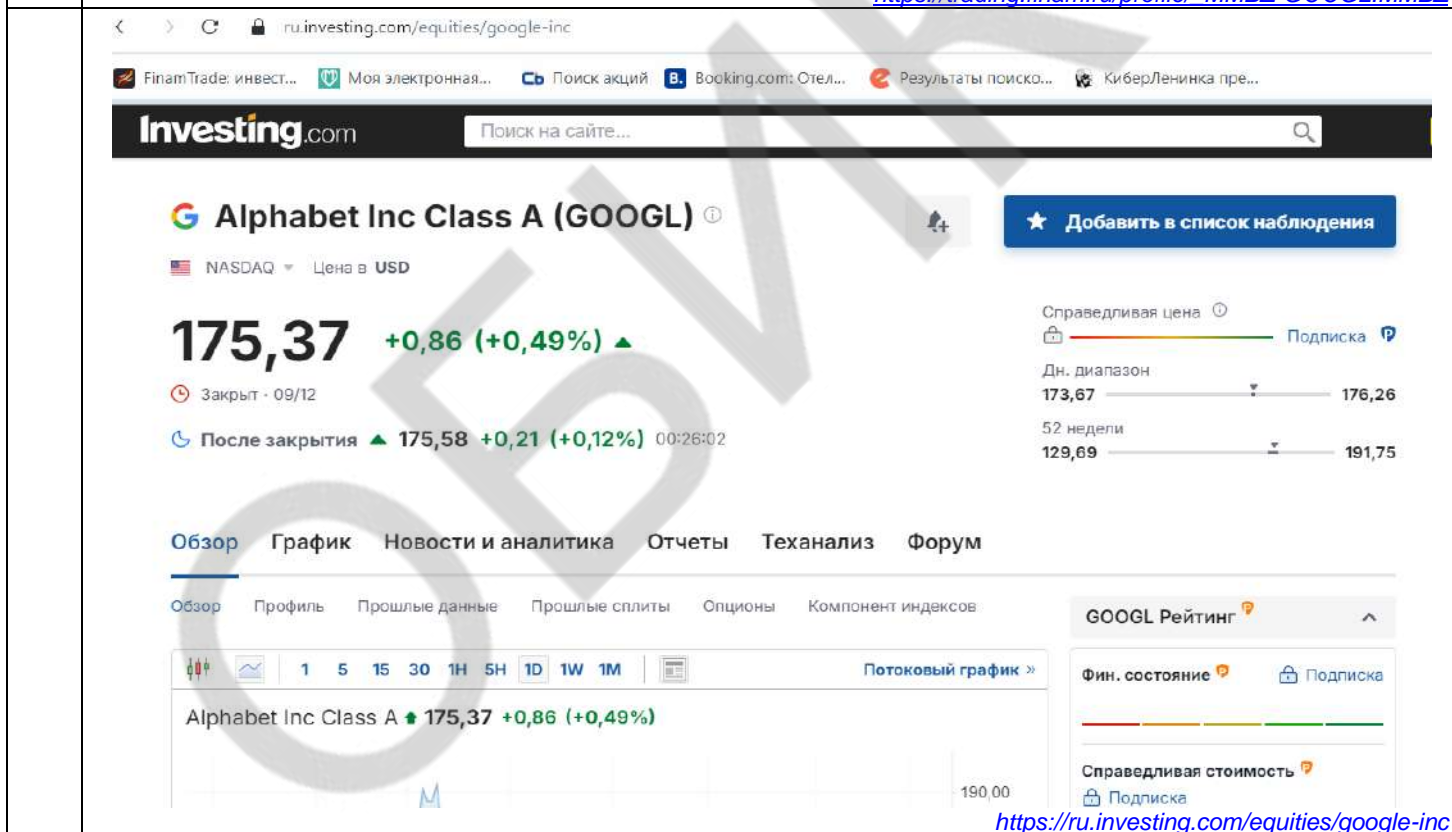
Фин. состояние

<https://www.nyse.com/quote/XNYS:ABT>

**Alphabet Inc. SIN US02079K3059**



<https://trading.finam.ru/profile/MMBZ-GOOGLE.MMBZ>

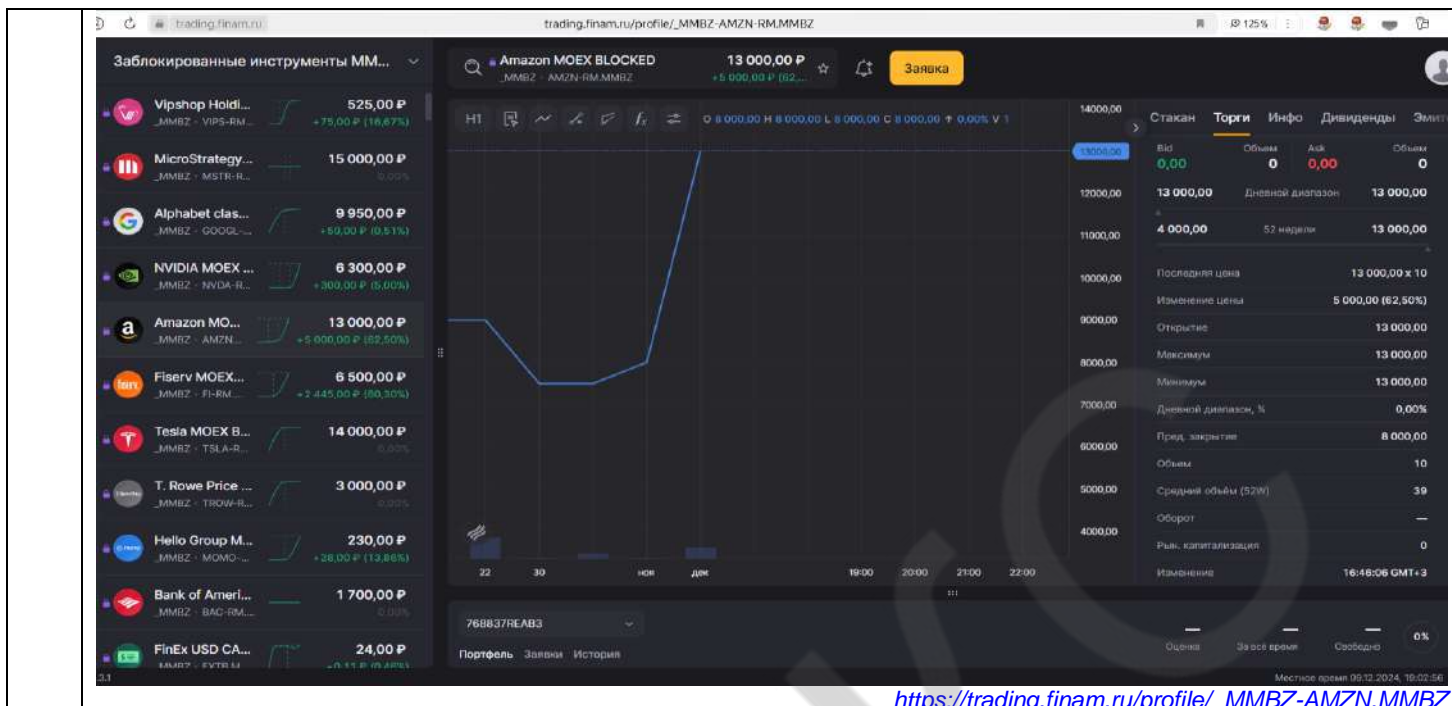


<https://ru.investing.com/equities/google-inc>

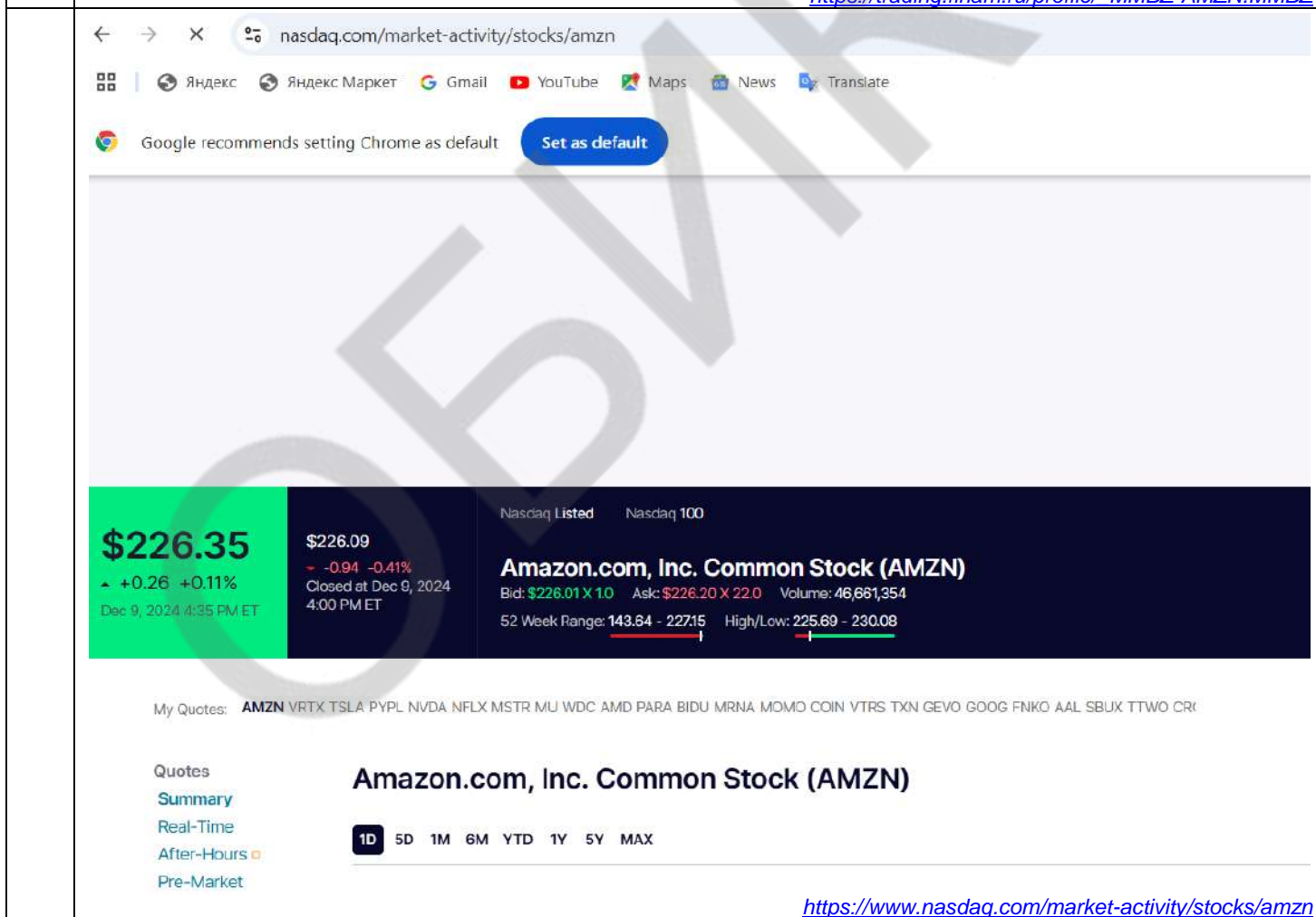
3

Amazon.com, Inc. ISIN US0231351067





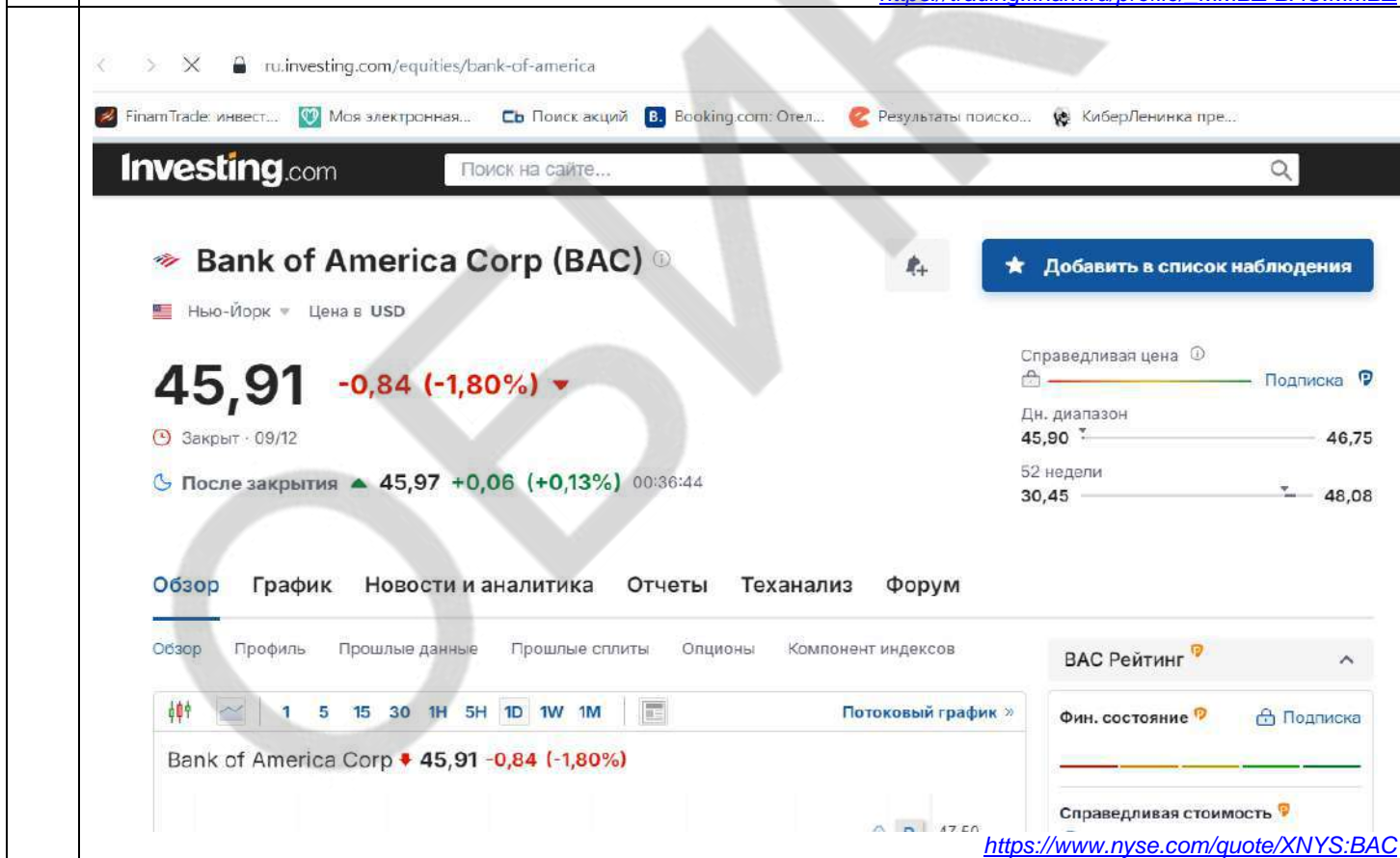
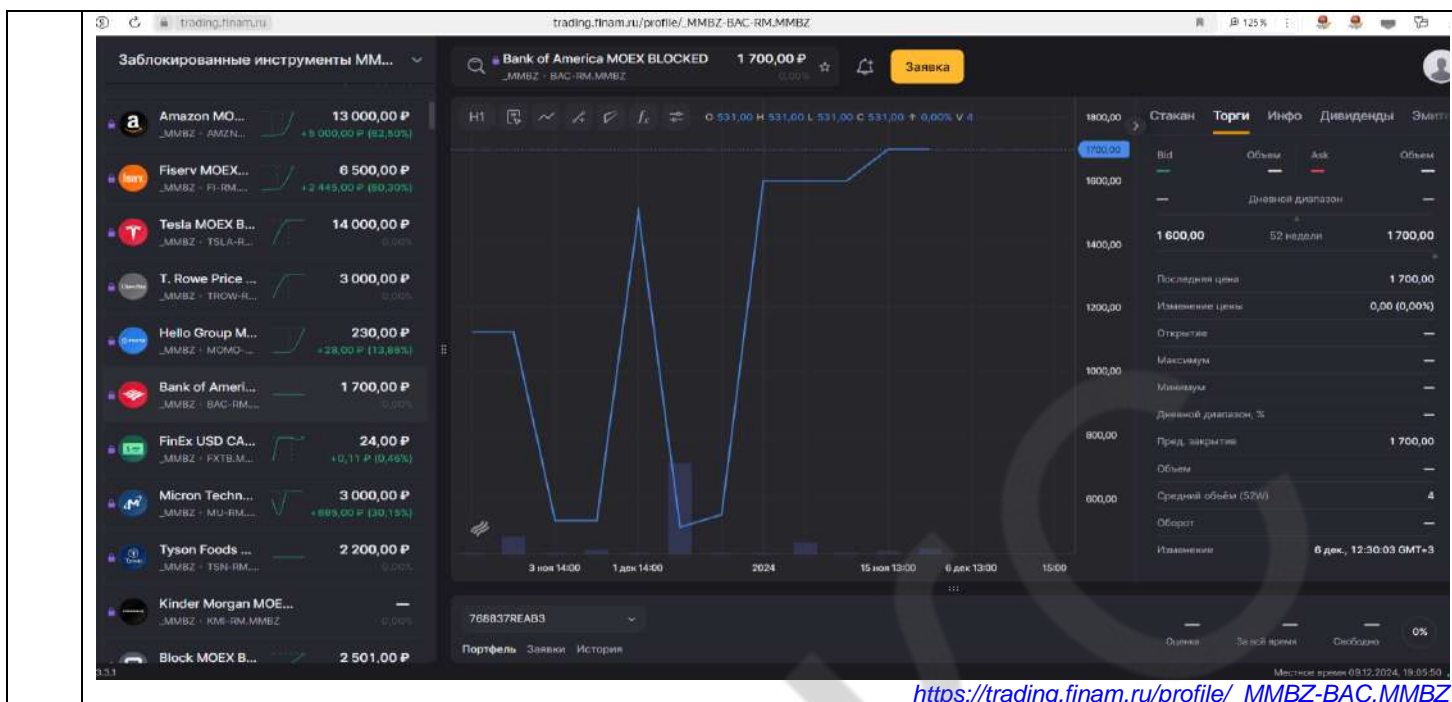
[https://trading.finam.ru/profile/\\_MMBZ-AMZN.MMBZ](https://trading.finam.ru/profile/_MMBZ-AMZN.MMBZ)



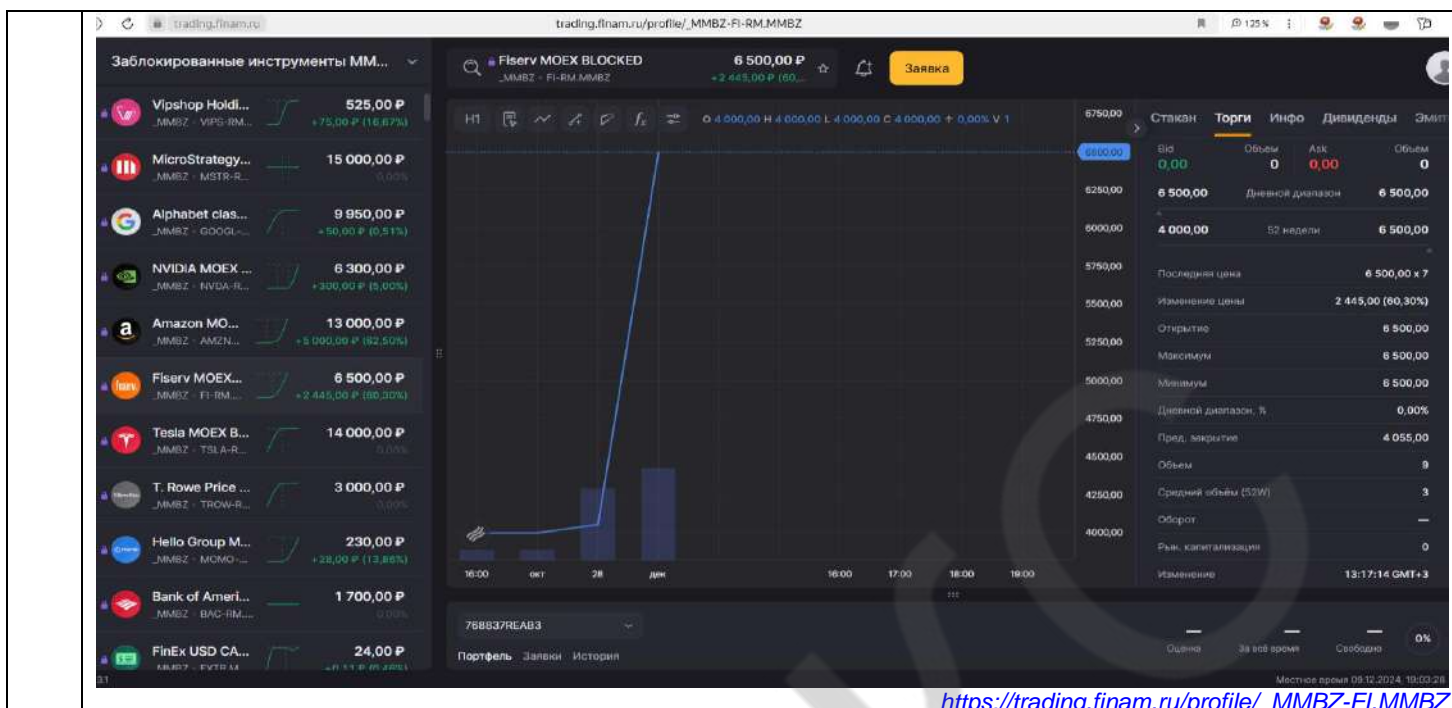
<https://www.nasdaq.com/market-activity/stocks/amzn>

4 Bank of America ISIN US0605051046

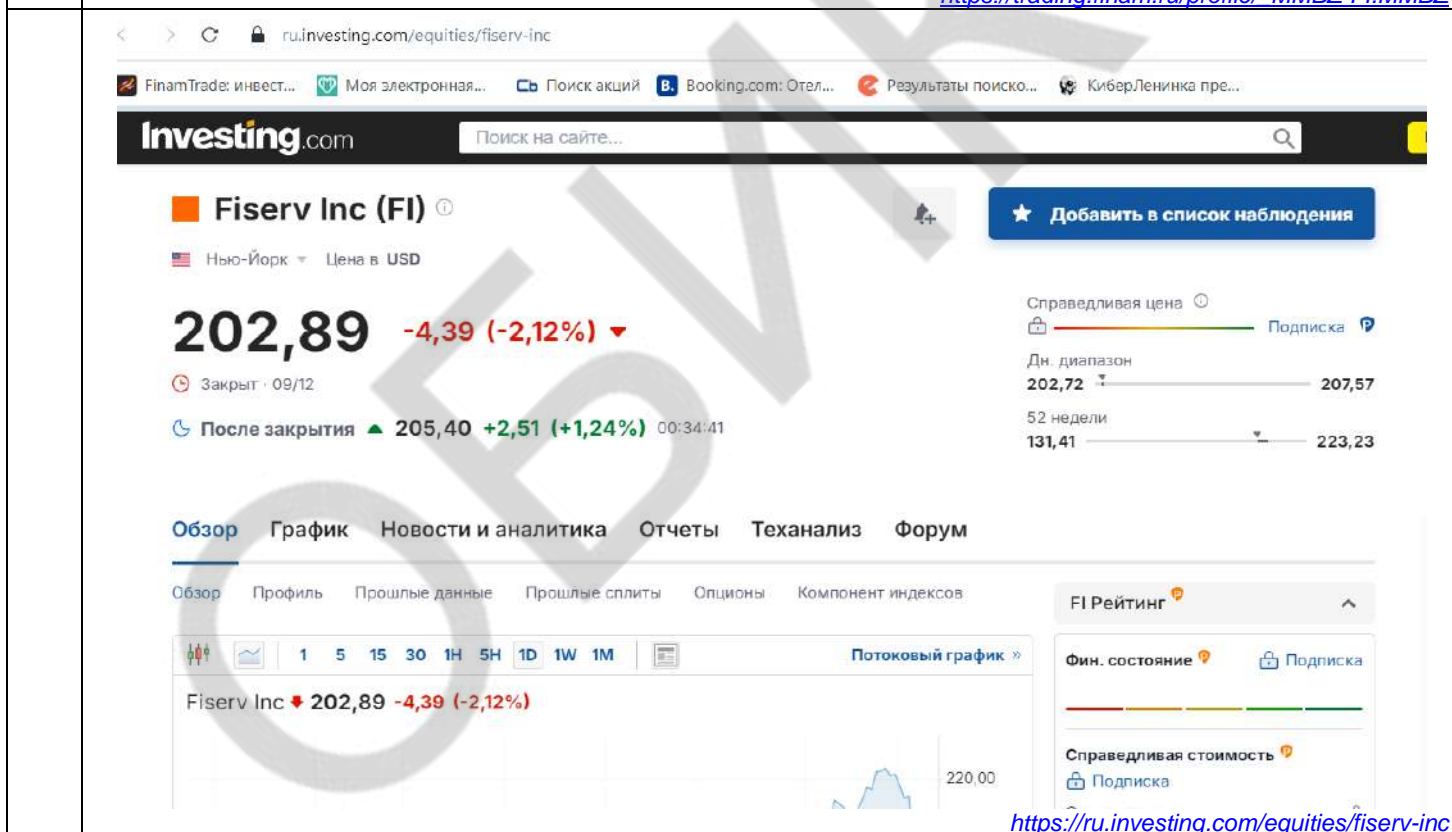




5 Fiserv Inc ISIN US3377381088



[https://trading.finam.ru/profile/\\_MMBZ-FI.MMBZ](https://trading.finam.ru/profile/_MMBZ-FI.MMBZ)

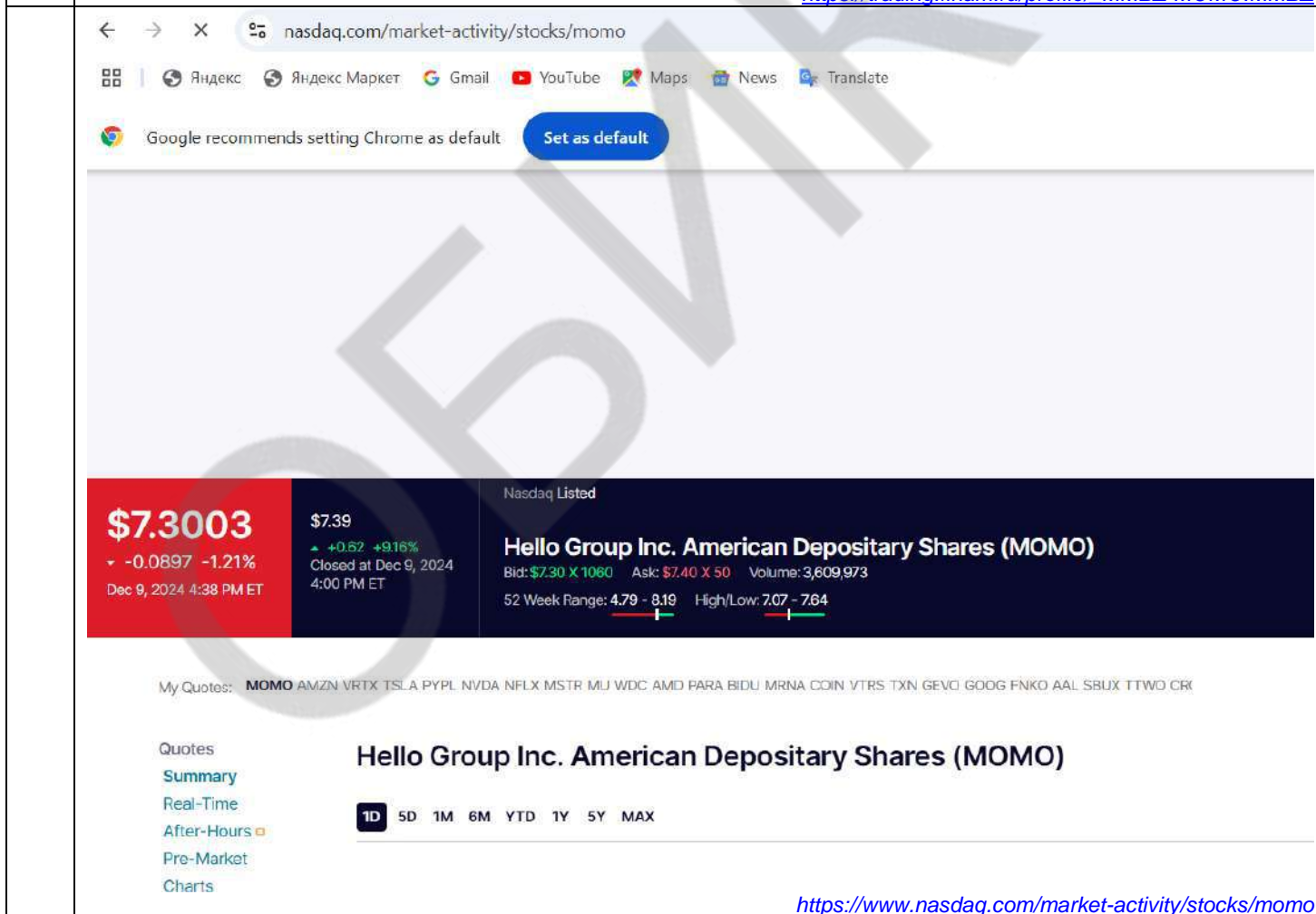


<https://ru.investing.com/equities/fiserv-inc>

6 Hello Group ISIN US4234031049

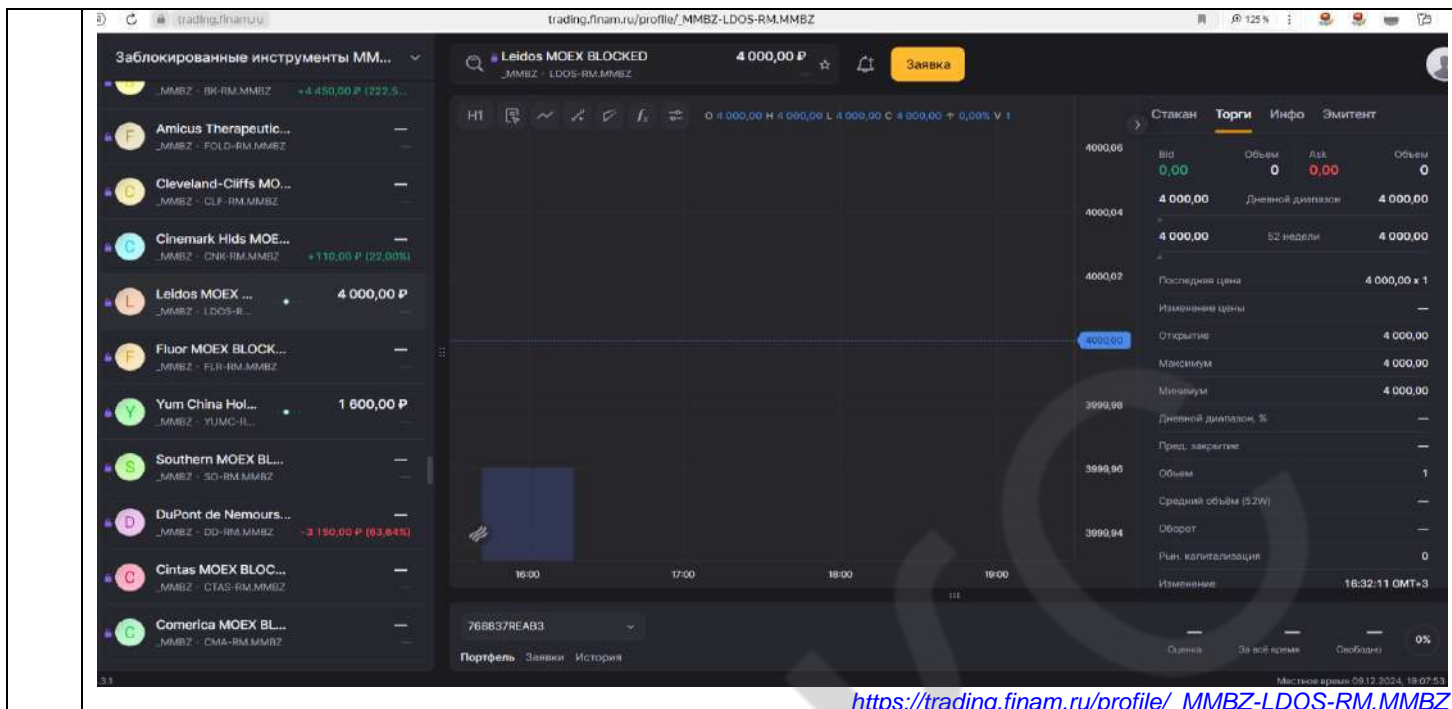


[https://trading.finam.ru/profile/\\_MMBZ-MOMO-RM.MMBZ](https://trading.finam.ru/profile/_MMBZ-MOMO-RM.MMBZ)

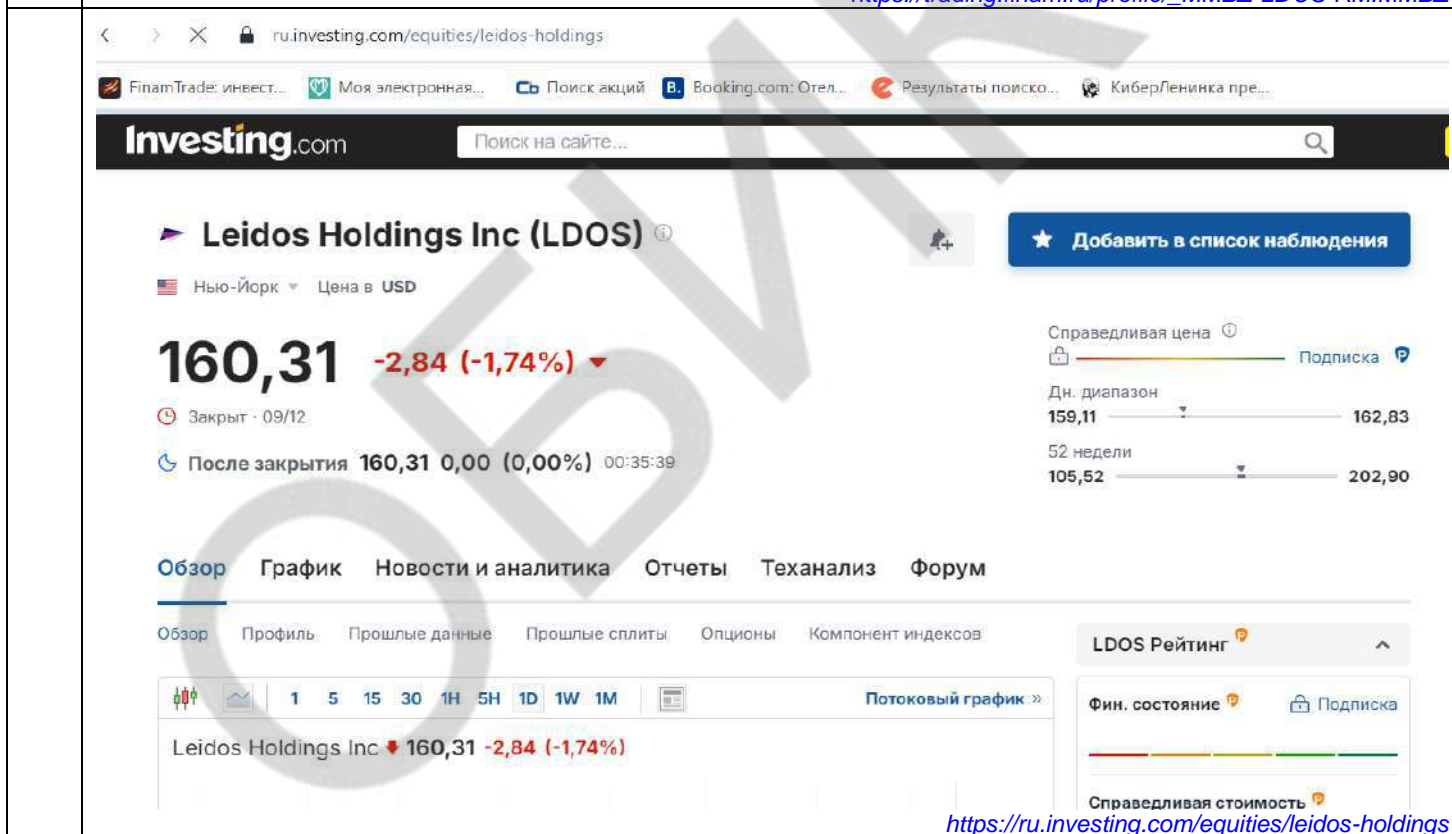


7 Leidos Holdings Inc ISIN US5253271028





[https://trading.finam.ru/profile/\\_MMBZ-LDOS-RM.MMBZ](https://trading.finam.ru/profile/_MMBZ-LDOS-RM.MMBZ)

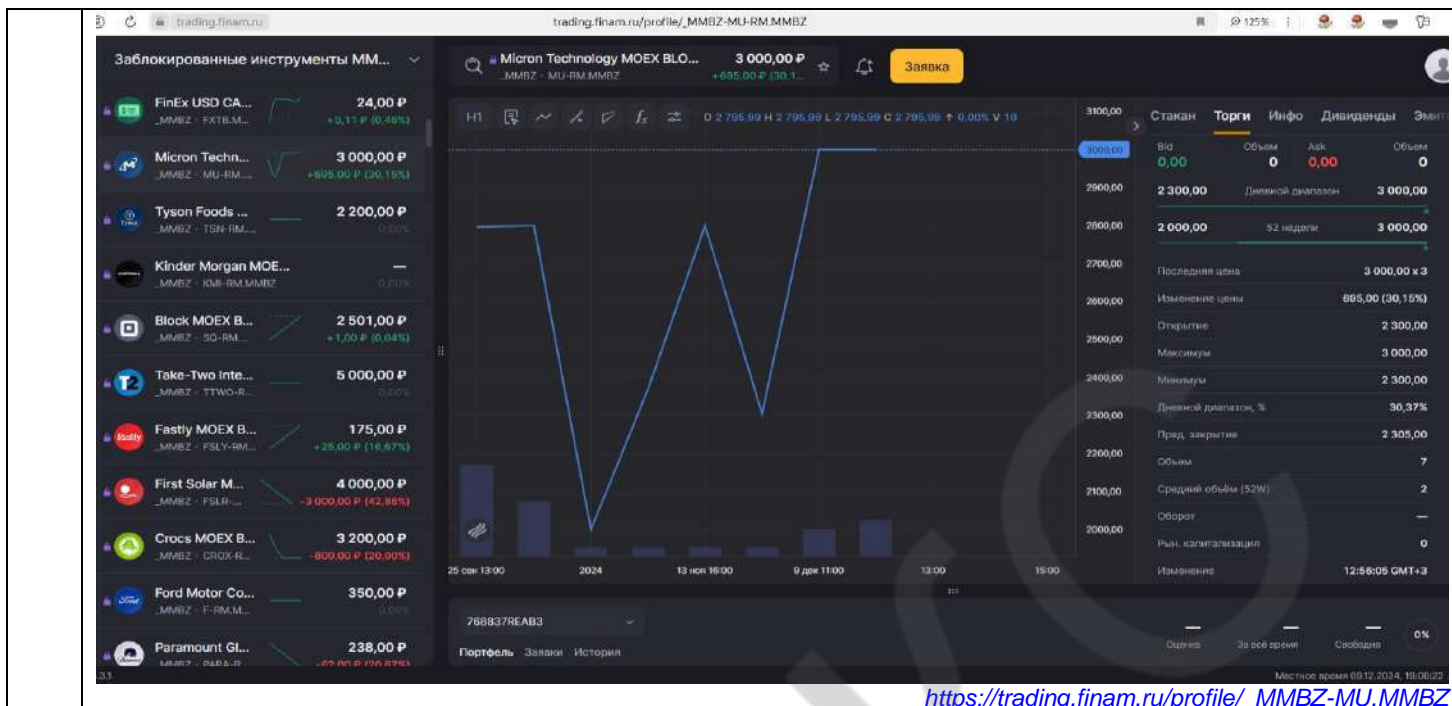


<https://ru.investing.com/equities/leidos-holdings>

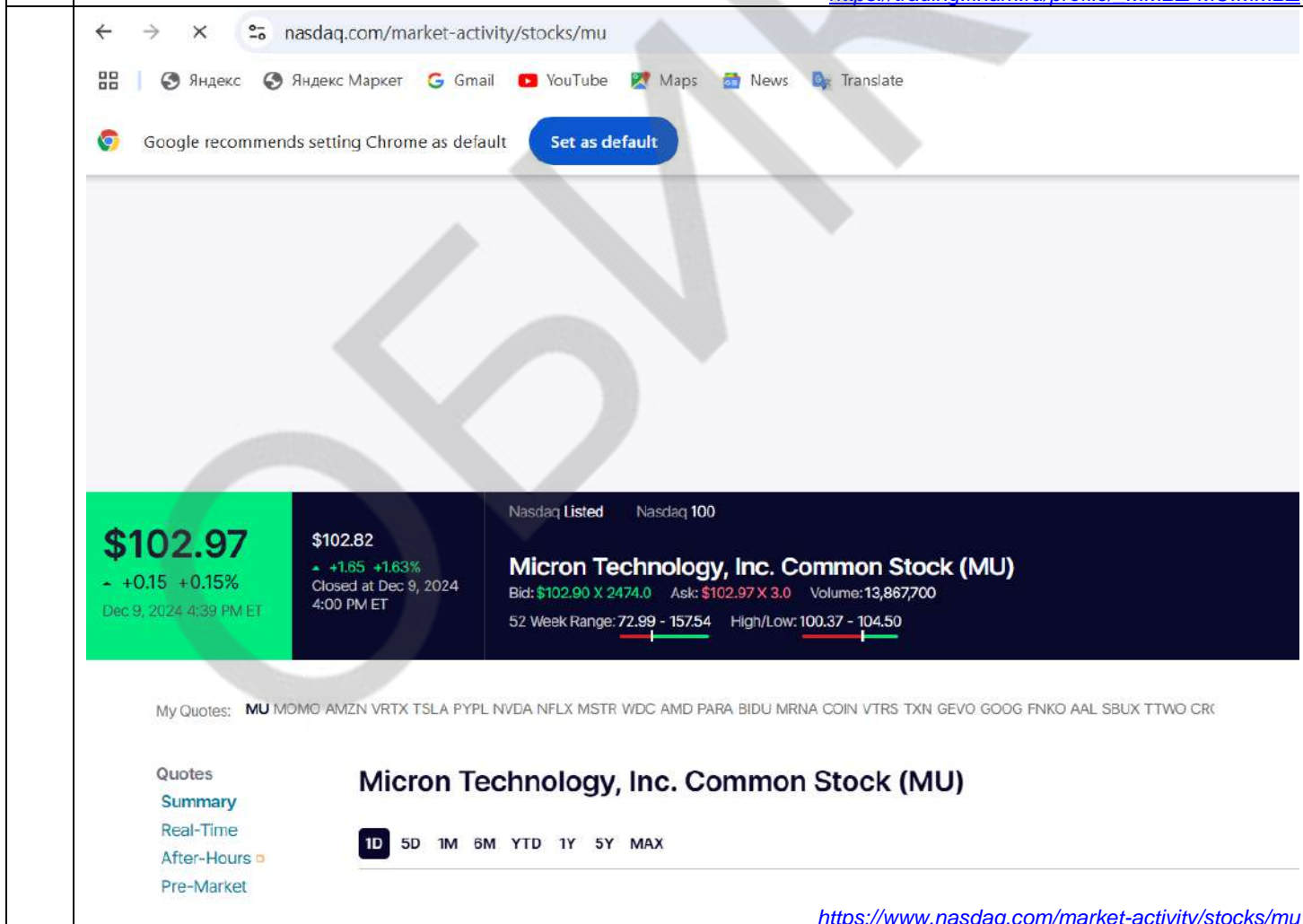
8

Micron Technology, Inc. ISIN US5951121038





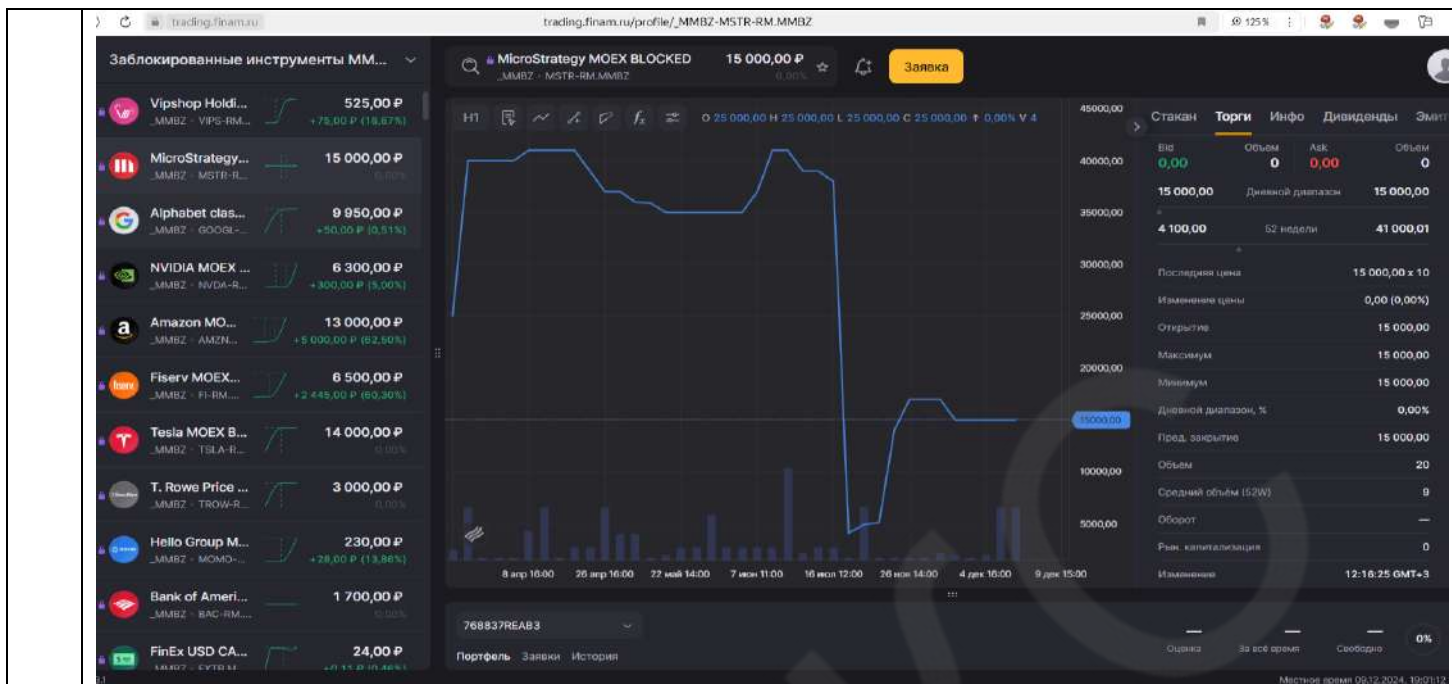
<https://trading.finam.ru/profile/MMBZ-MU.MMBZ>



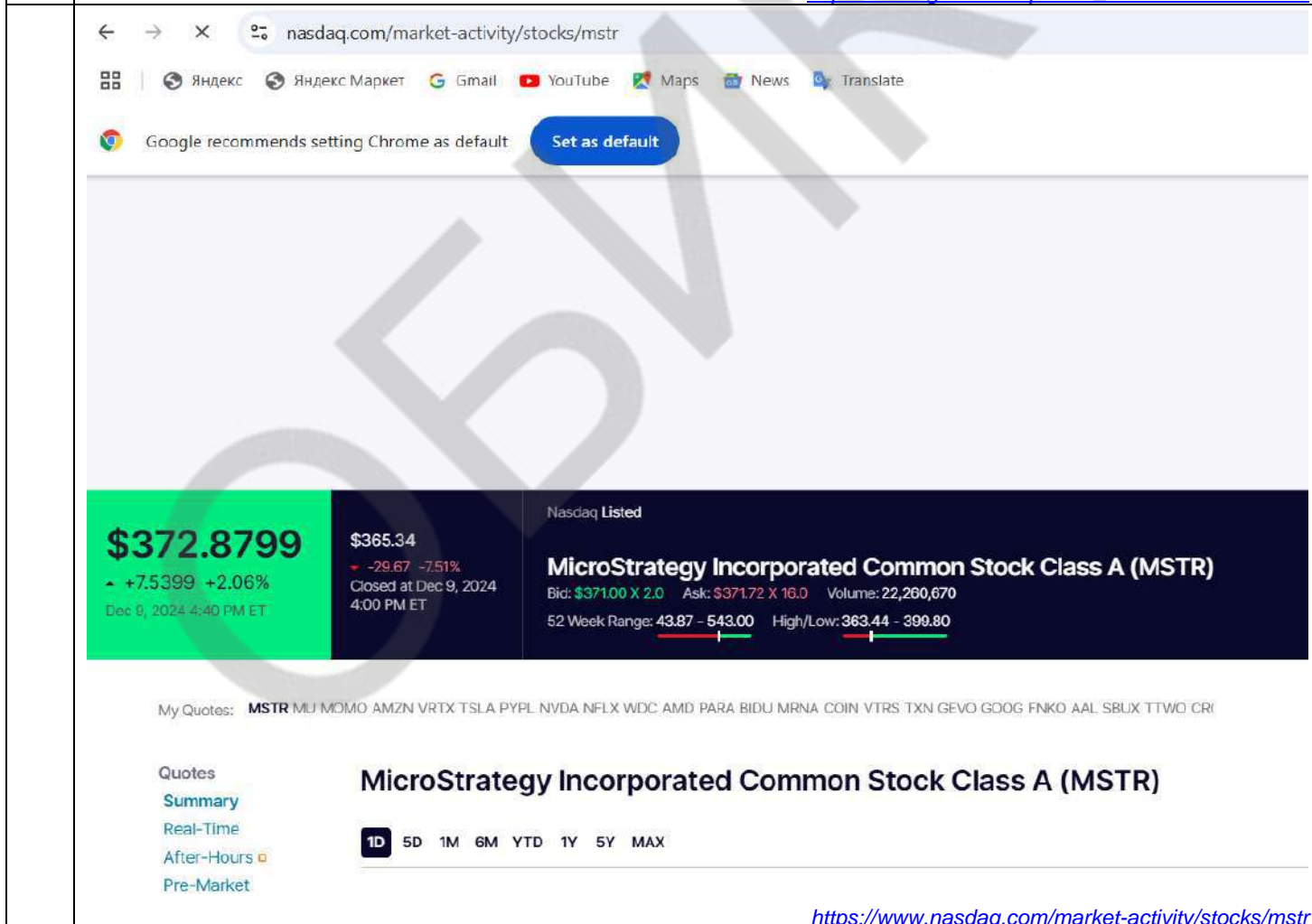
<https://www.nasdaq.com/market-activity/stocks/mu>

9

MicroStrategy Incorporated ISIN US5949724083

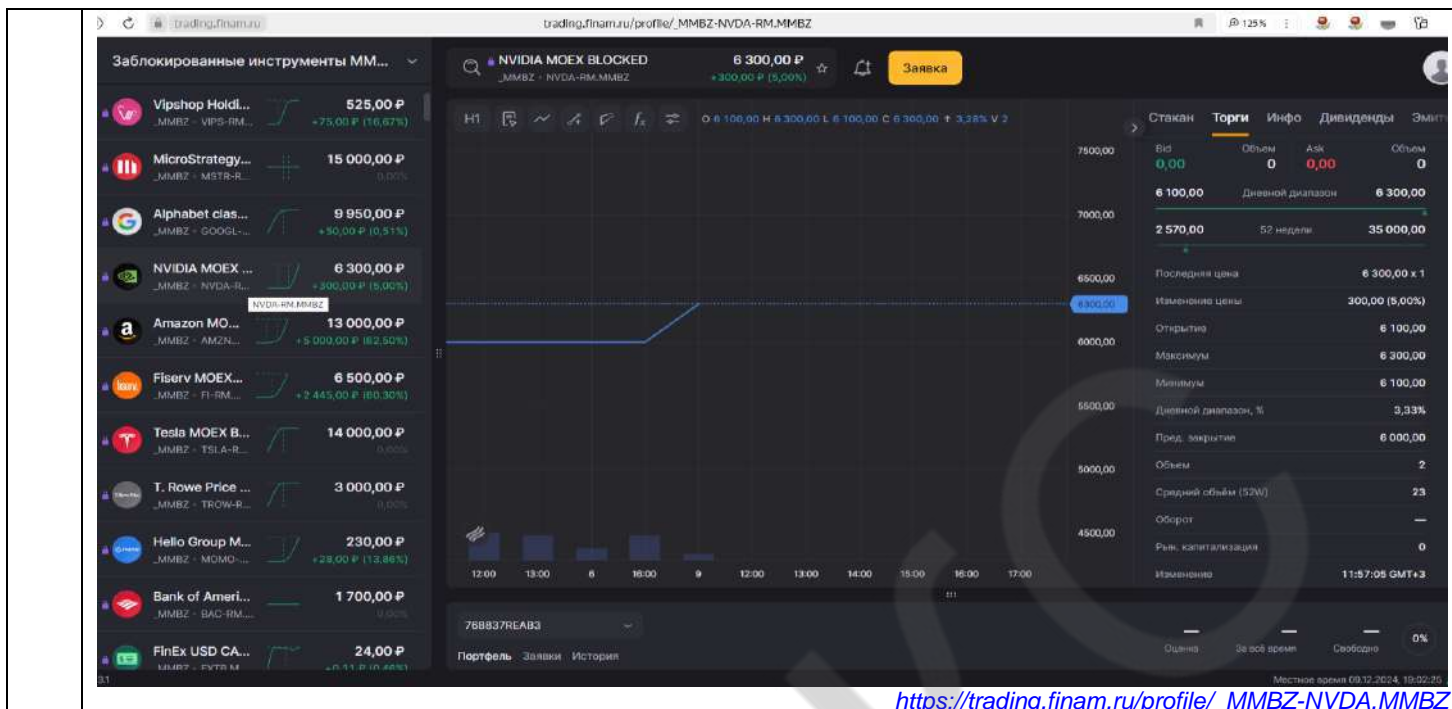


[https://trading.finam.ru/profile/\\_MMBZ-MSTR-RM.MMBZ](https://trading.finam.ru/profile/_MMBZ-MSTR-RM.MMBZ)

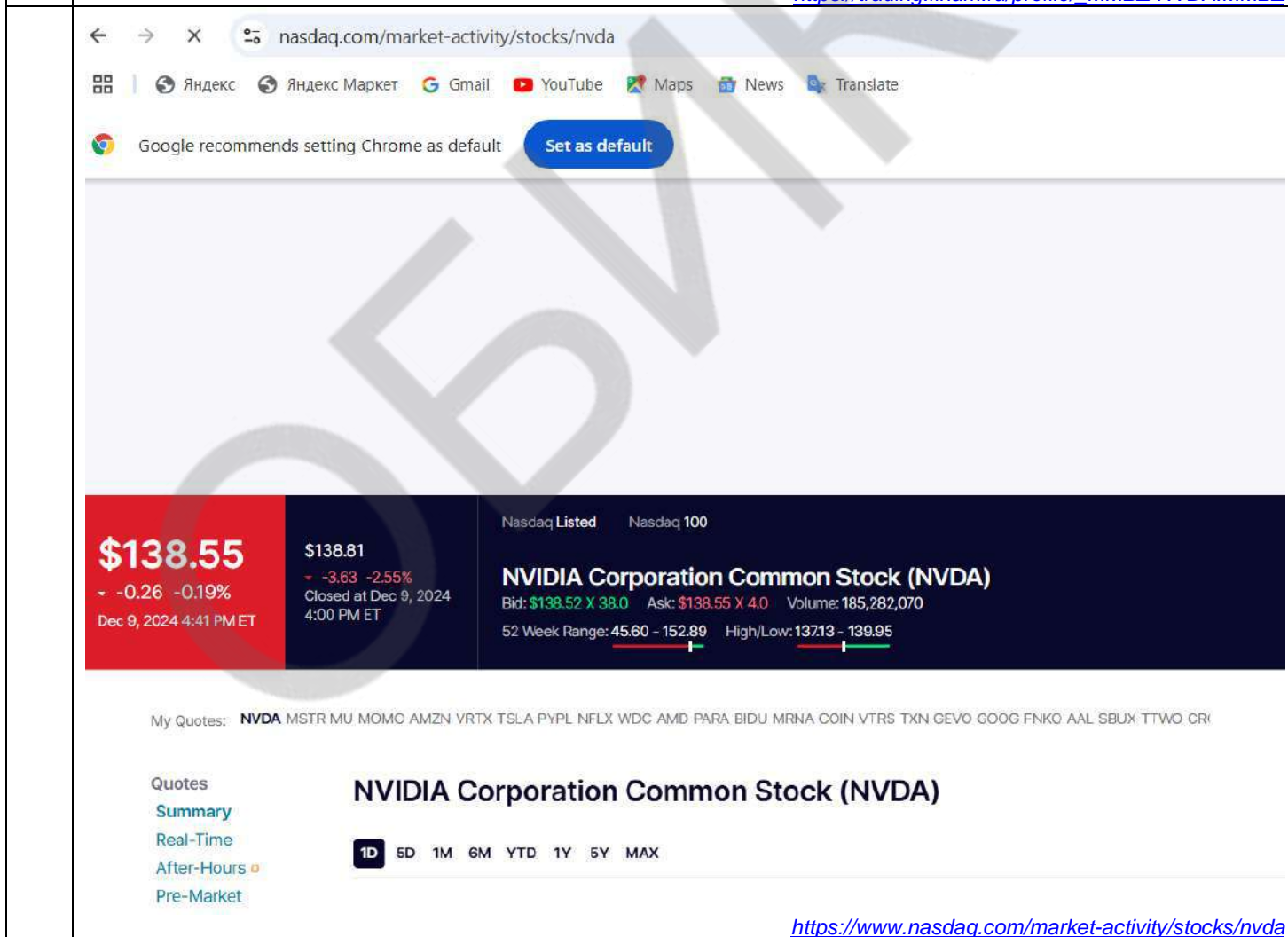


<https://www.nasdaq.com/market-activity/stocks/mstr>

10 NVIDIA Corporation ISIN US67066G1040



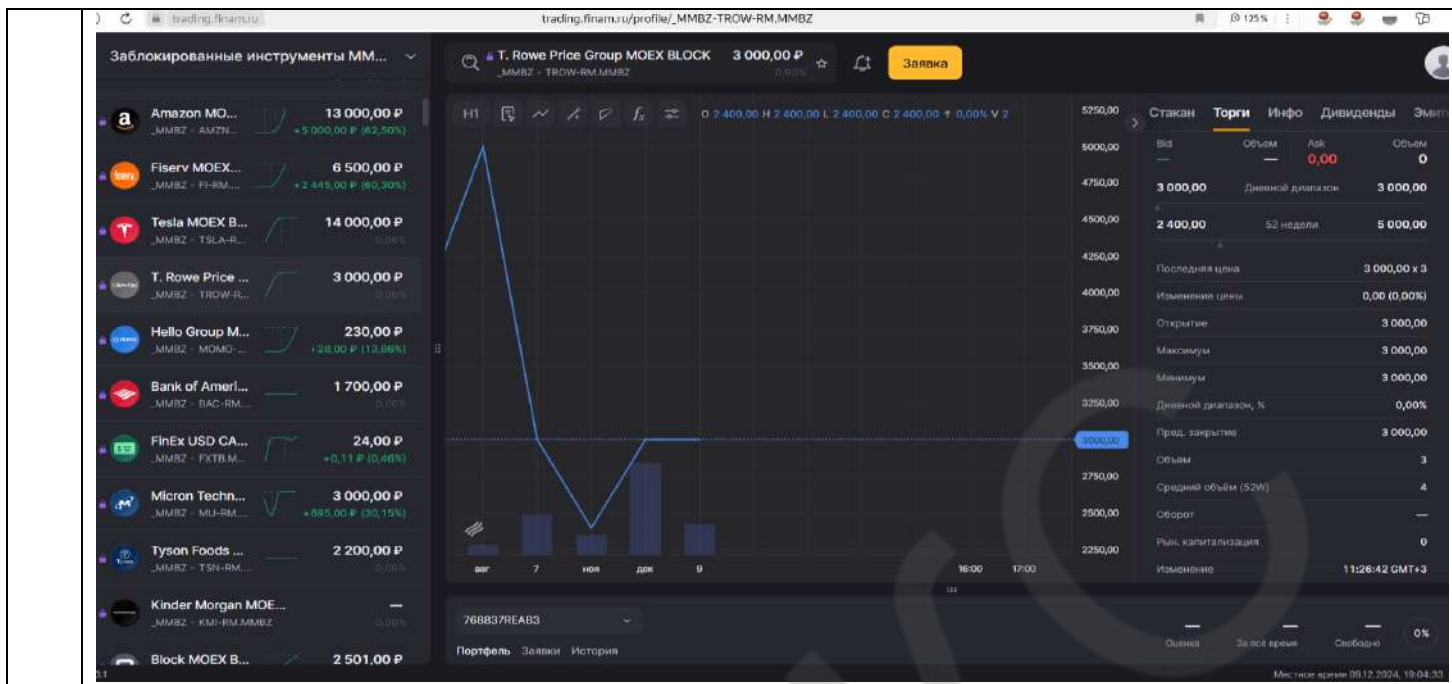
[https://trading.finam.ru/profile/\\_MMBZ-NVDA.MMBZ](https://trading.finam.ru/profile/_MMBZ-NVDA.MMBZ)



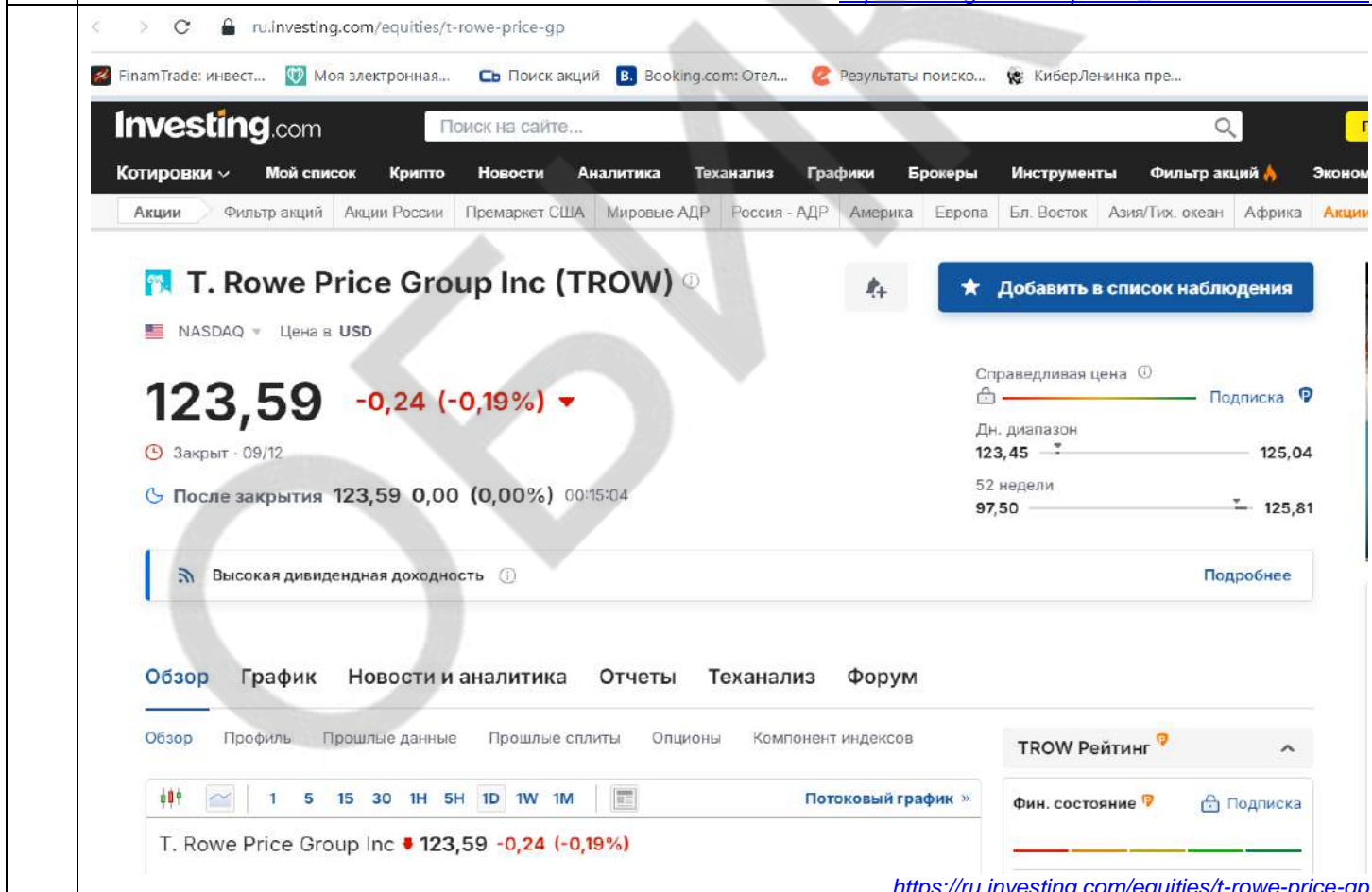
<https://www.nasdaq.com/market-activity/stocks/nvda>

11 T Rowe Price ISIN US74144T1088





<https://trading.finam.ru/profile/MMBZ-TROW.MMBZ>

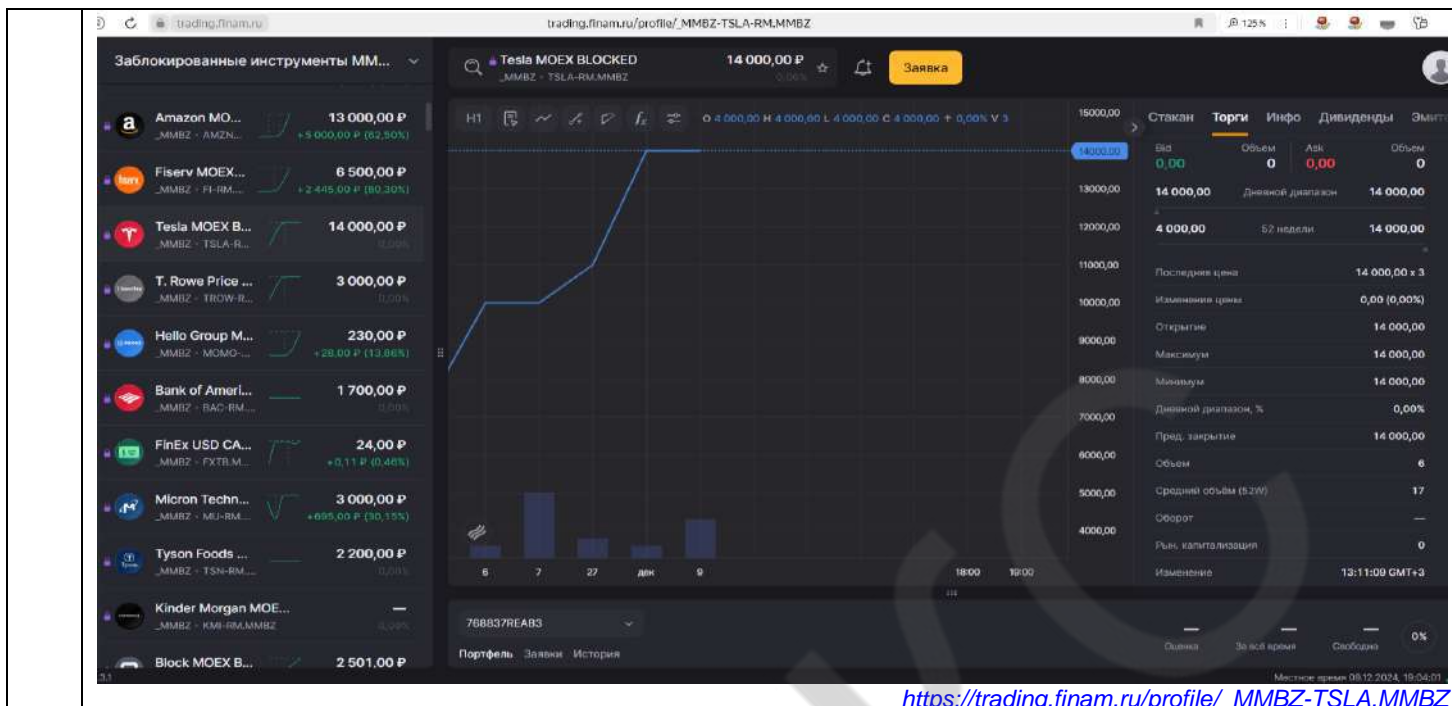


<https://ru.investing.com/equities/t-rowe-price-gp>

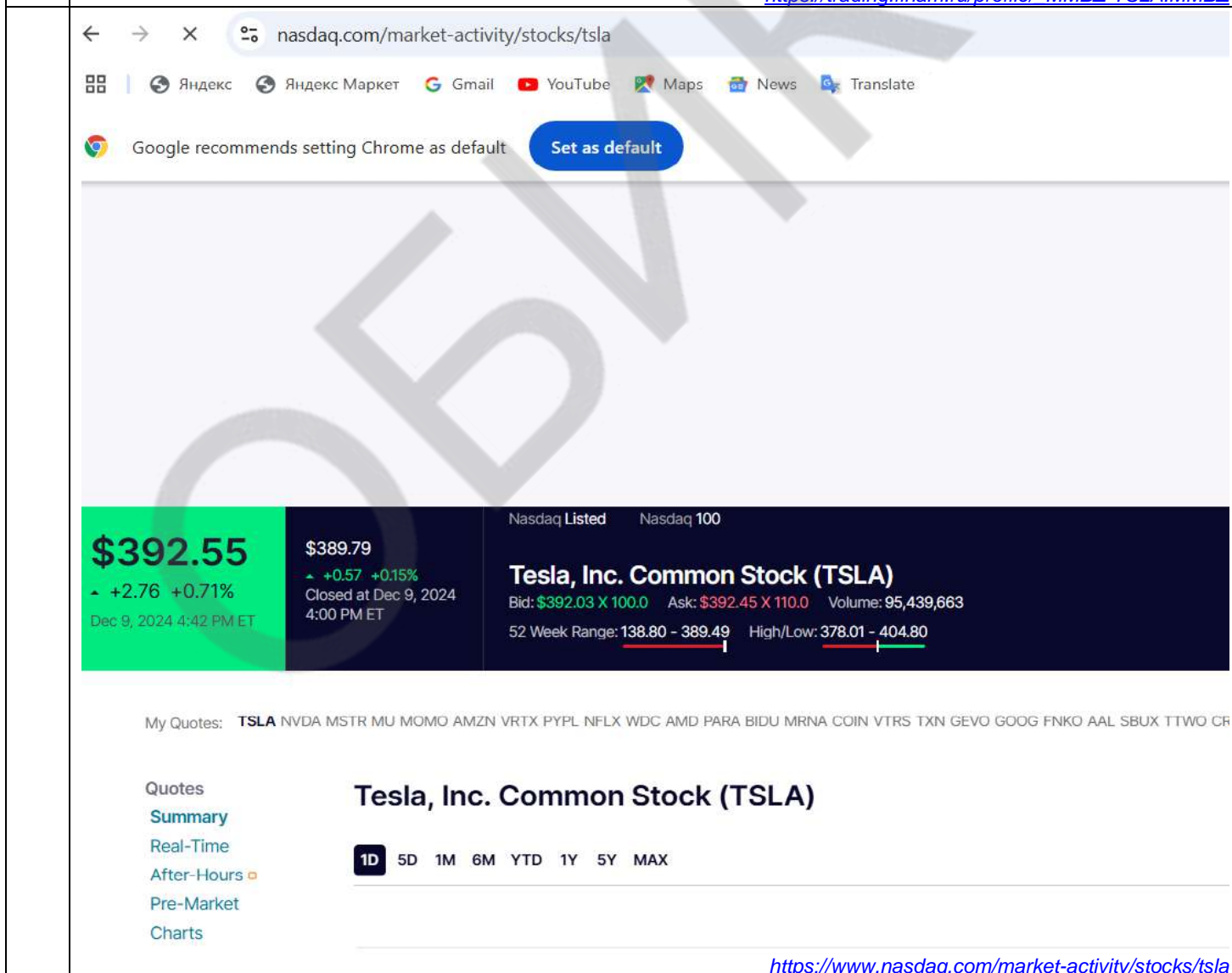
12

Tesla, Inc. ISIN US88160R1014



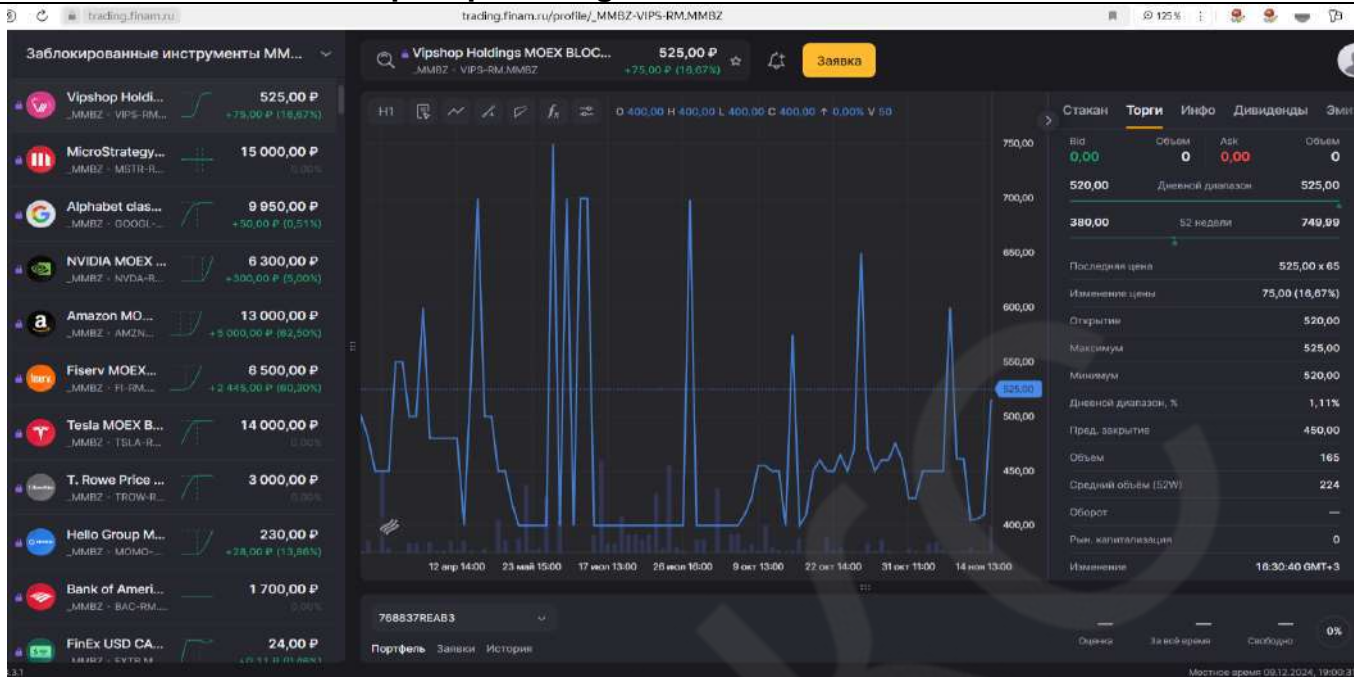


[https://trading.finam.ru/profile/\\_MMBZ-TSLA.MMBZ](https://trading.finam.ru/profile/_MMBZ-TSLA.MMBZ)

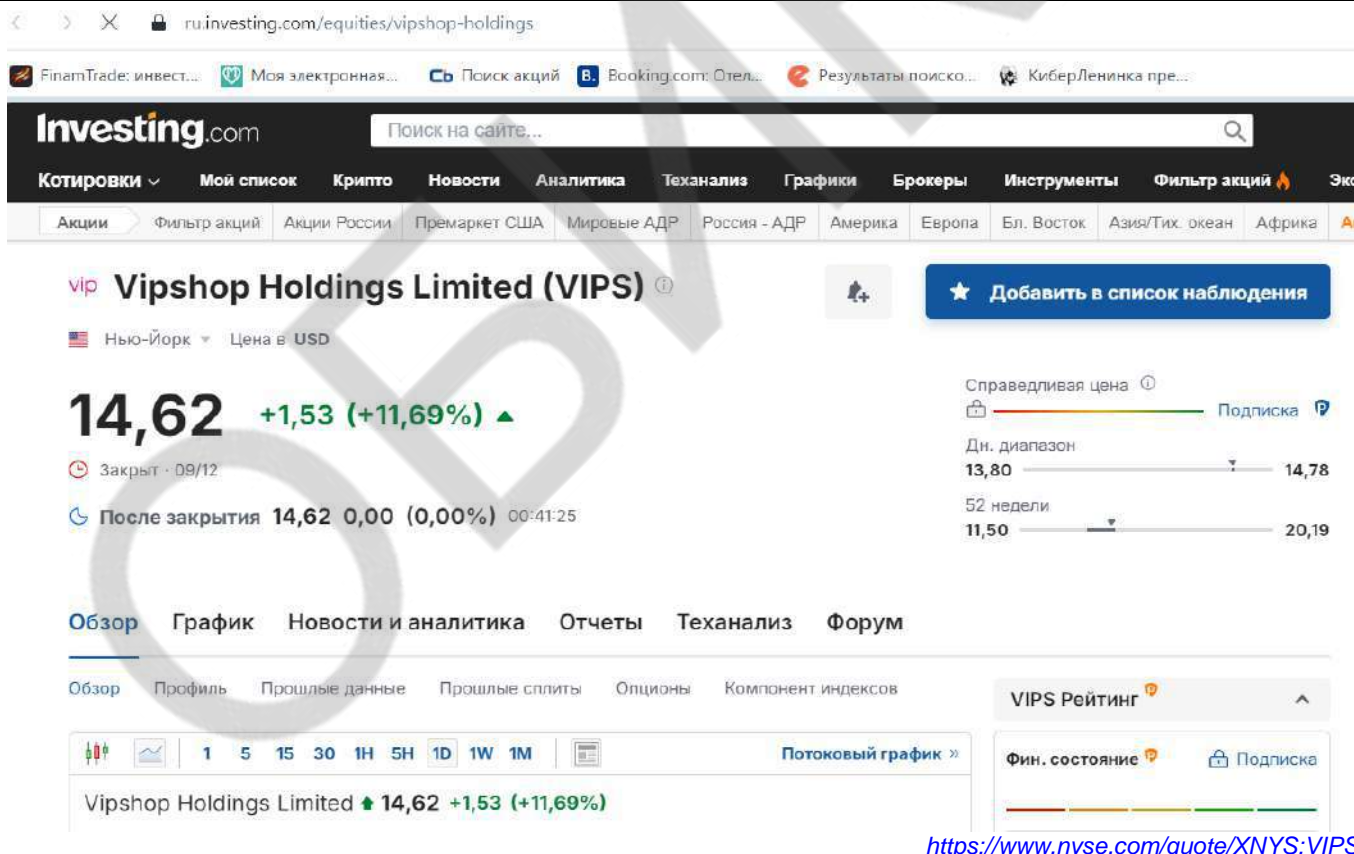


<https://www.nasdaq.com/market-activity/stocks/tsla>

13 Vipshop Holdings Ltd ISIN US92763W1036

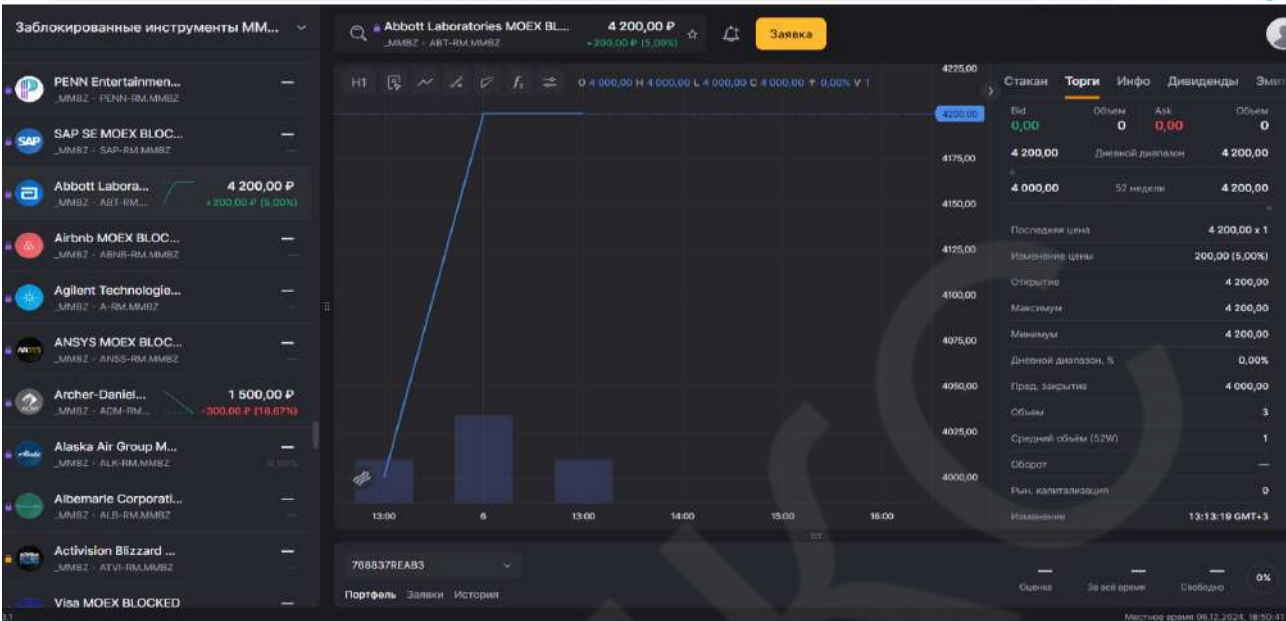
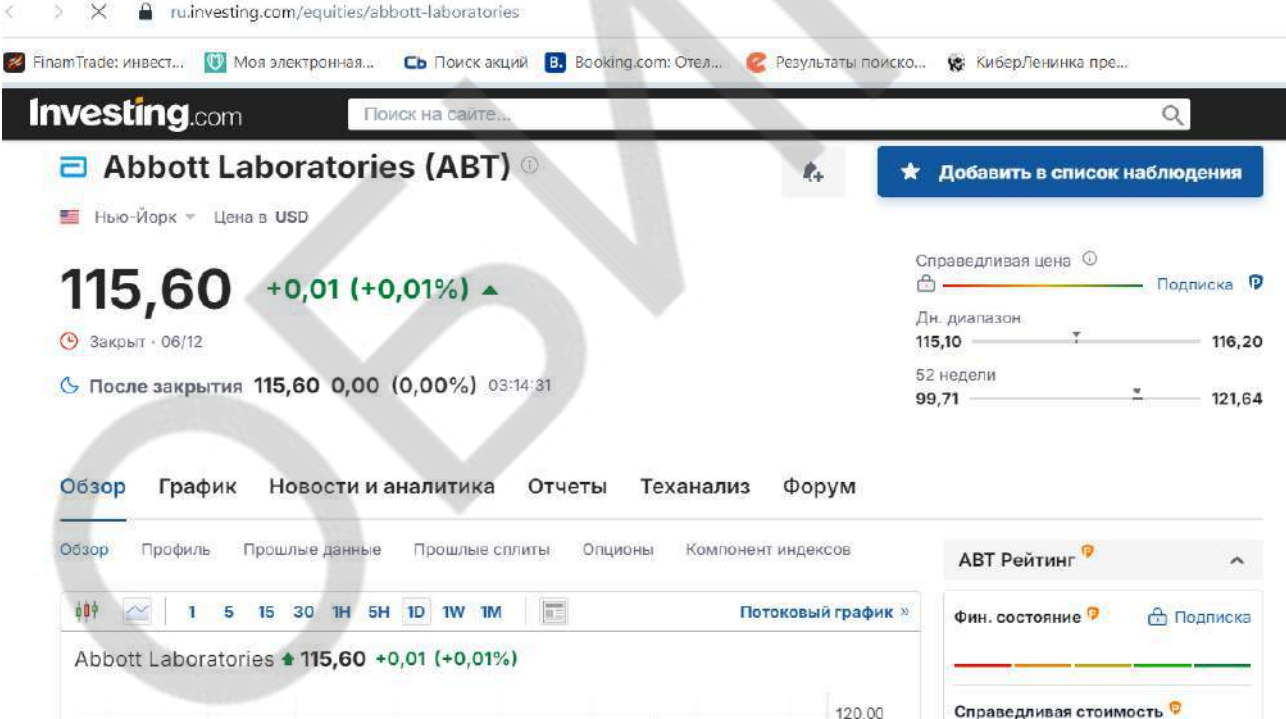


<https://trading.finam.ru/profile/MMBZ-VIPS-MMBZ>

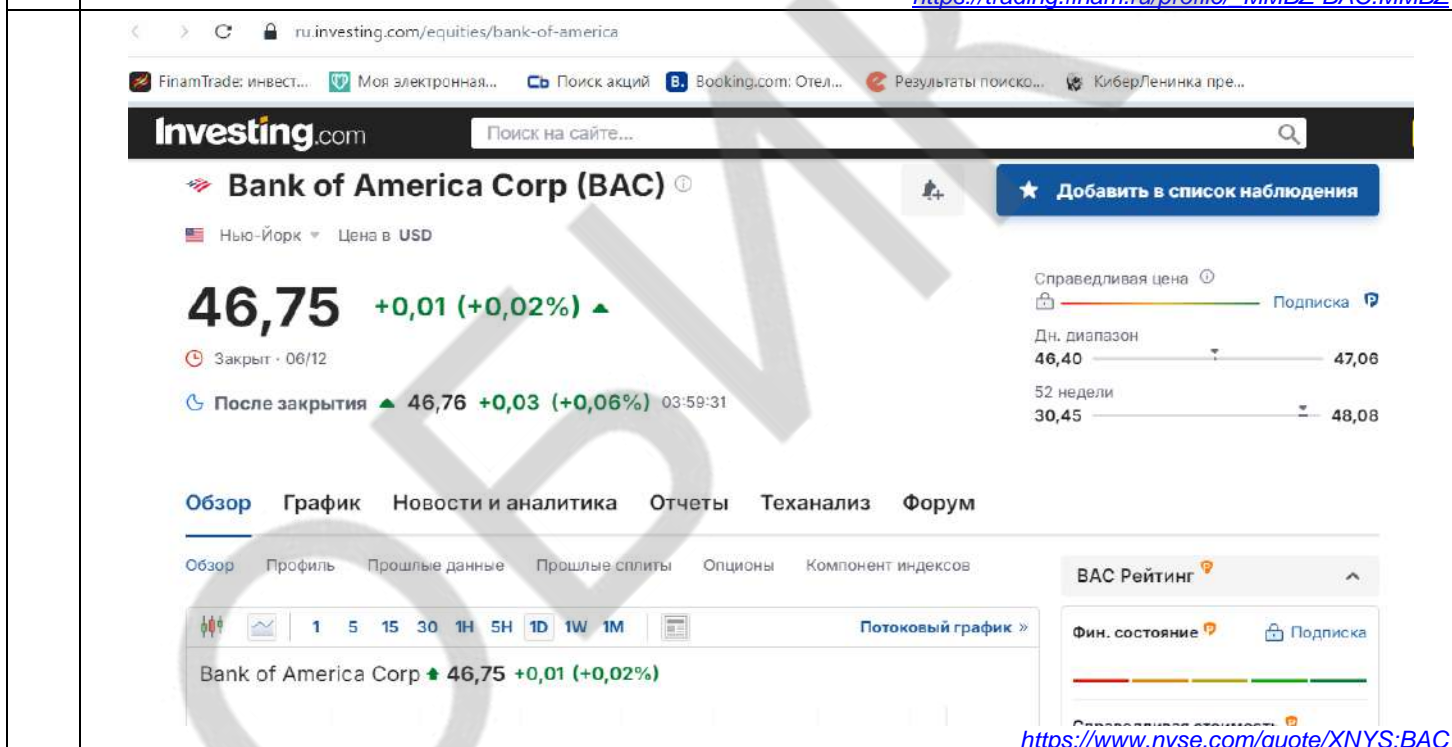


<https://www.nyse.com/quote/XNYS:VIPS>

РЫНОЧНЫЕ ДАННЫЕ НА 06.12.2024 г.

<p>1</p>	<p style="text-align: center;"><b>Abbott Laboratories ISIN US0028241000</b></p>  <p style="text-align: right;"><a href="https://trading.finam.ru/profile/_MMBZ-ABT.MMBZ">https://trading.finam.ru/profile/_MMBZ-ABT.MMBZ</a></p>
<p>2</p>	<p style="text-align: center;"><b>Bank of America ISIN US0605051046</b></p>  <p style="text-align: right;"><a href="https://www.nyse.com/quote/XNYS:ABT">https://www.nyse.com/quote/XNYS:ABT</a></p>

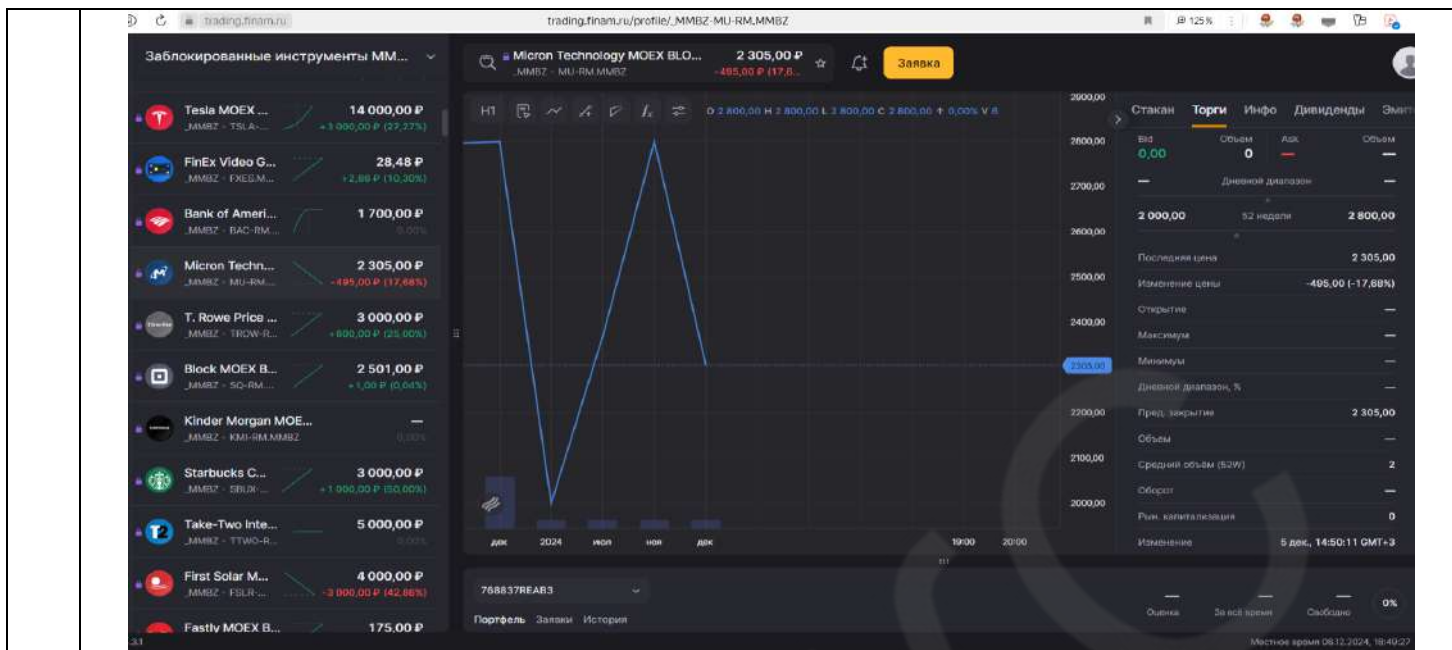




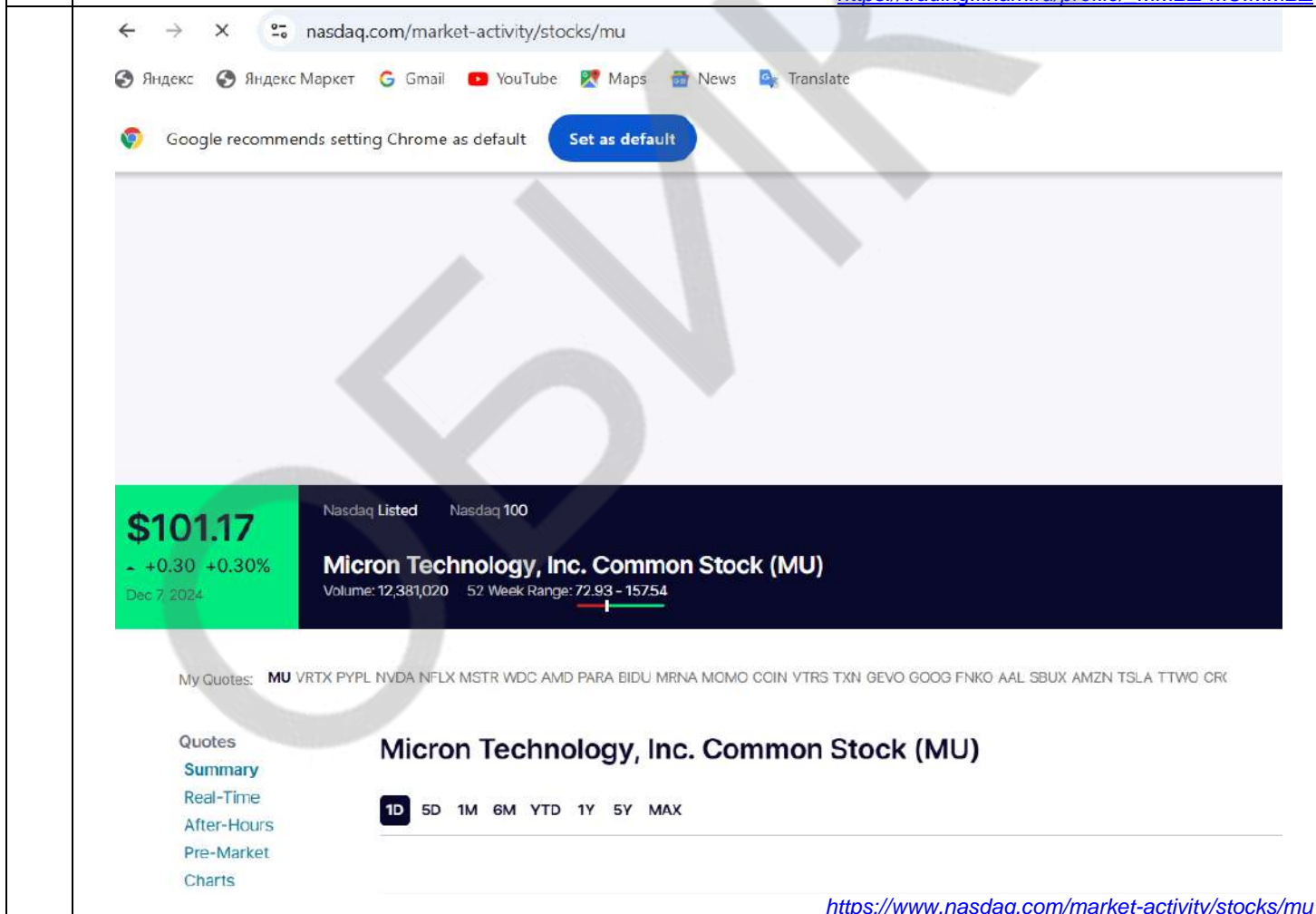
3

Micron Technology, Inc. ISIN US5951121038





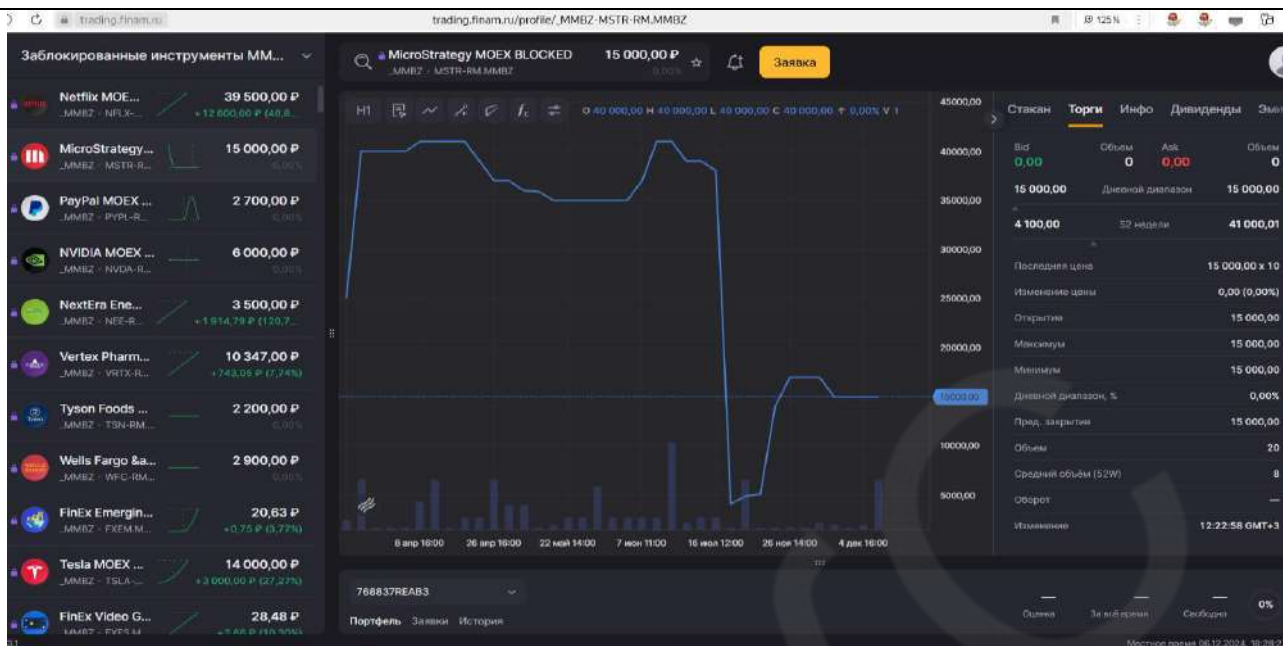
<https://trading.finam.ru/profile/MMBZ-MU.MMBZ>



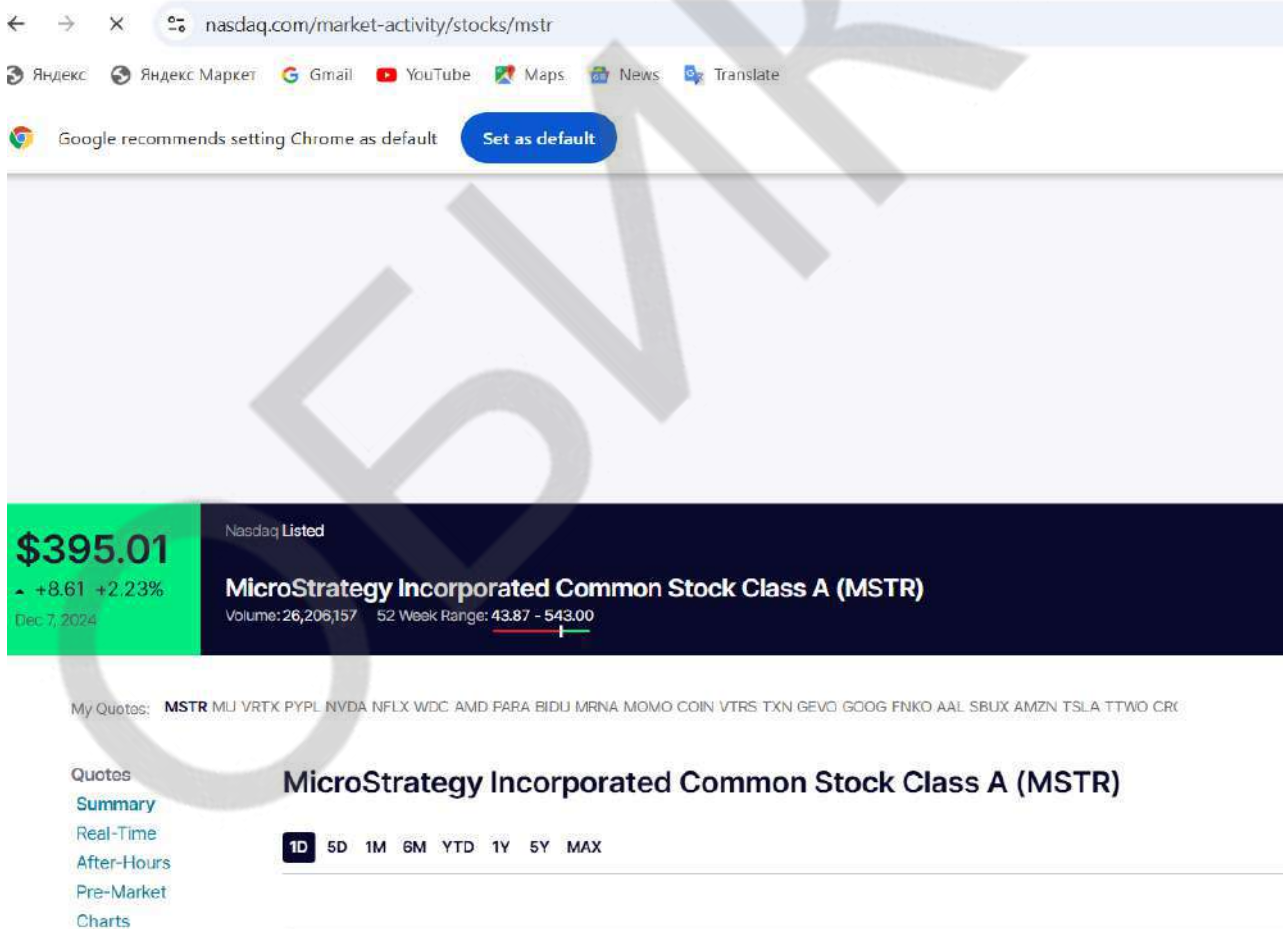
<https://www.nasdaq.com/market-activity/stocks/mu>

4

**MicroStrategy Incorporated ISIN US5949724083**

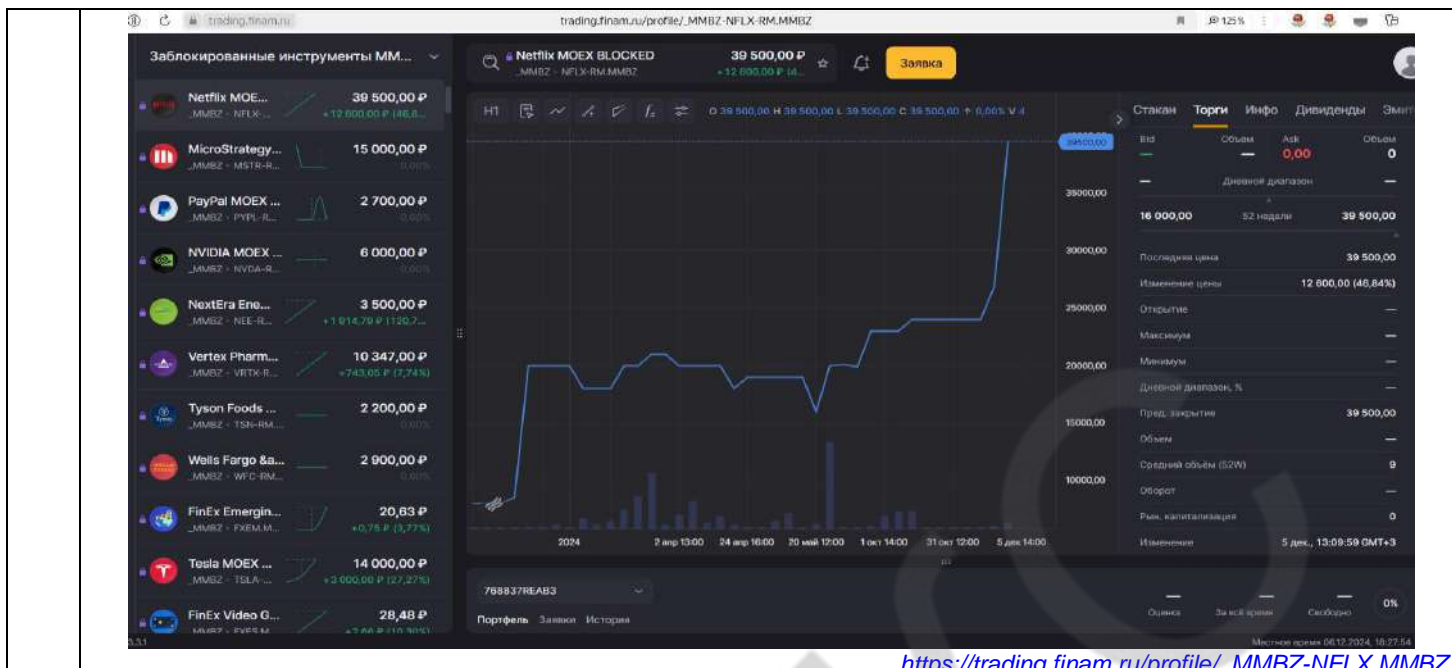


[https://trading.finam.ru/profile/\\_MMBZ-MSTR-RM.MMBZ](https://trading.finam.ru/profile/_MMBZ-MSTR-RM.MMBZ)

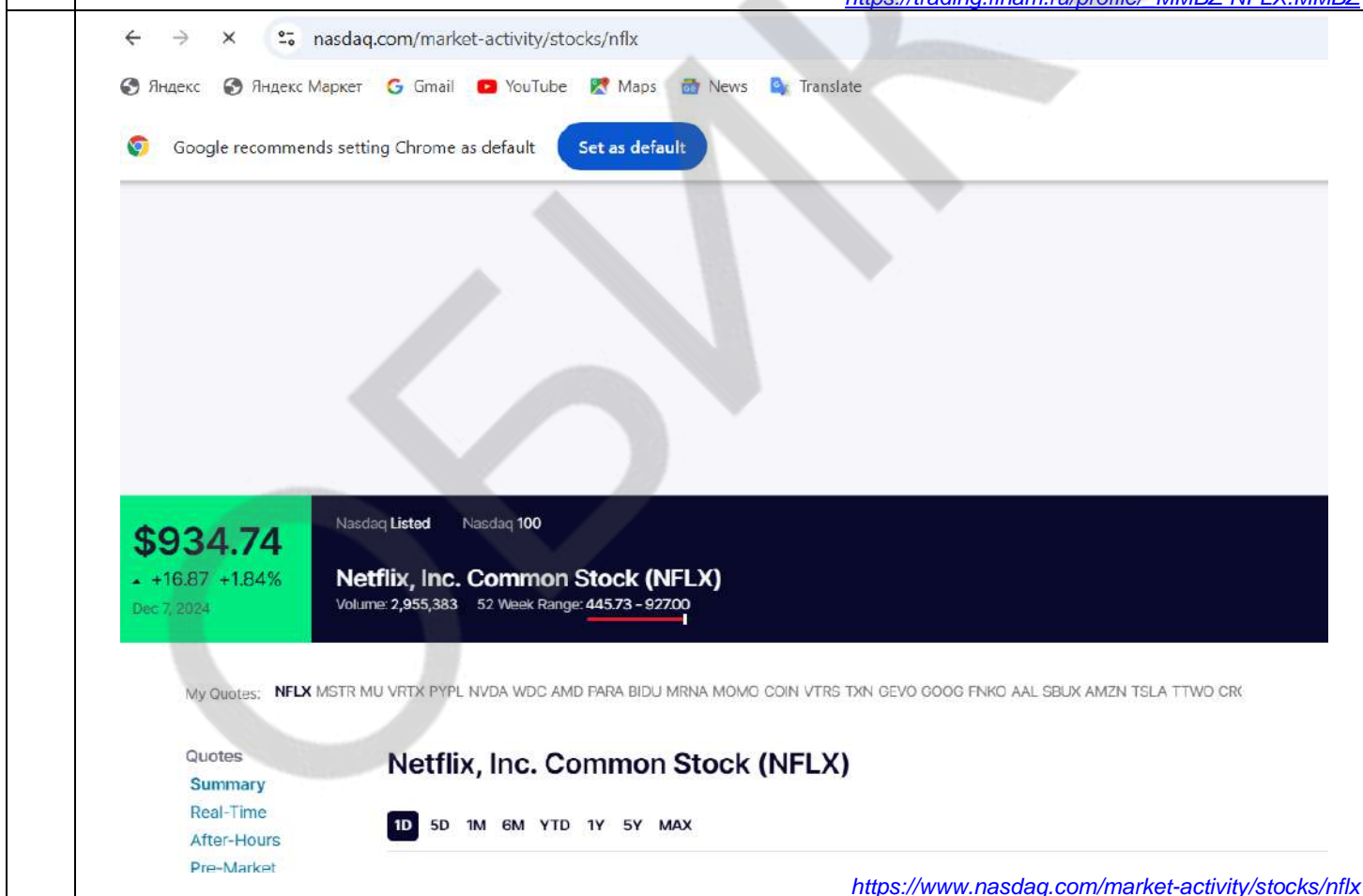


<https://www.nasdaq.com/market-activity/stocks/mstr>

5 Netflix, Inc. ISIN US64110L1061



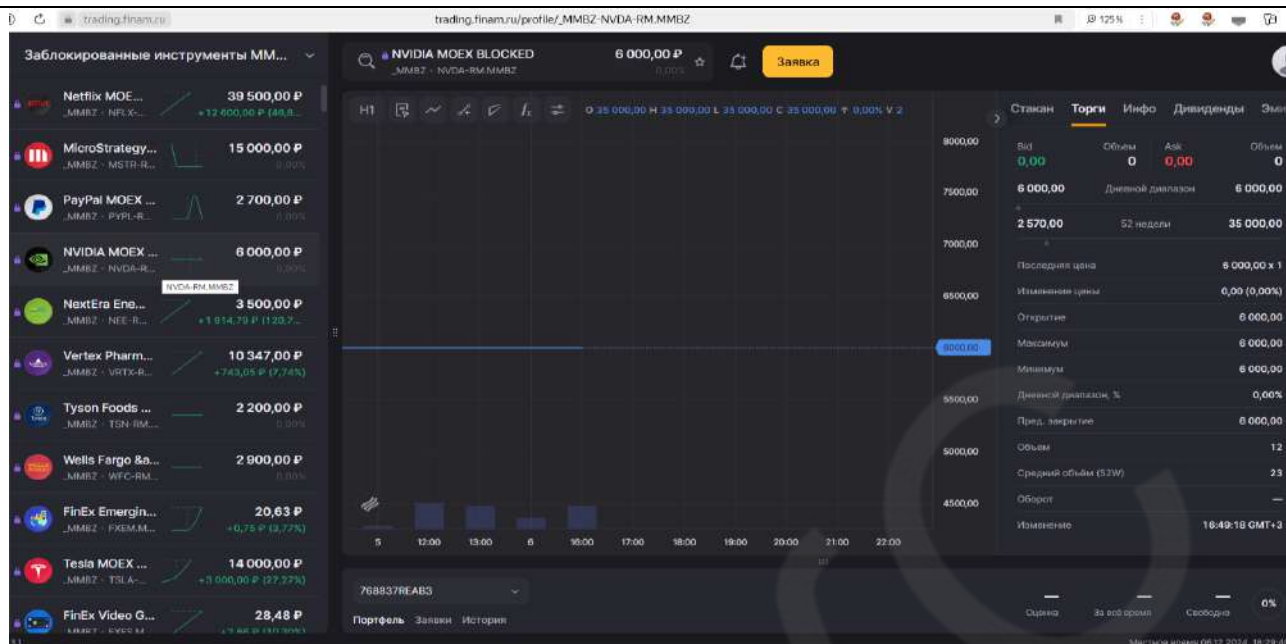
<https://trading.finam.ru/profile/MMBZ-NFLX.MMBZ>



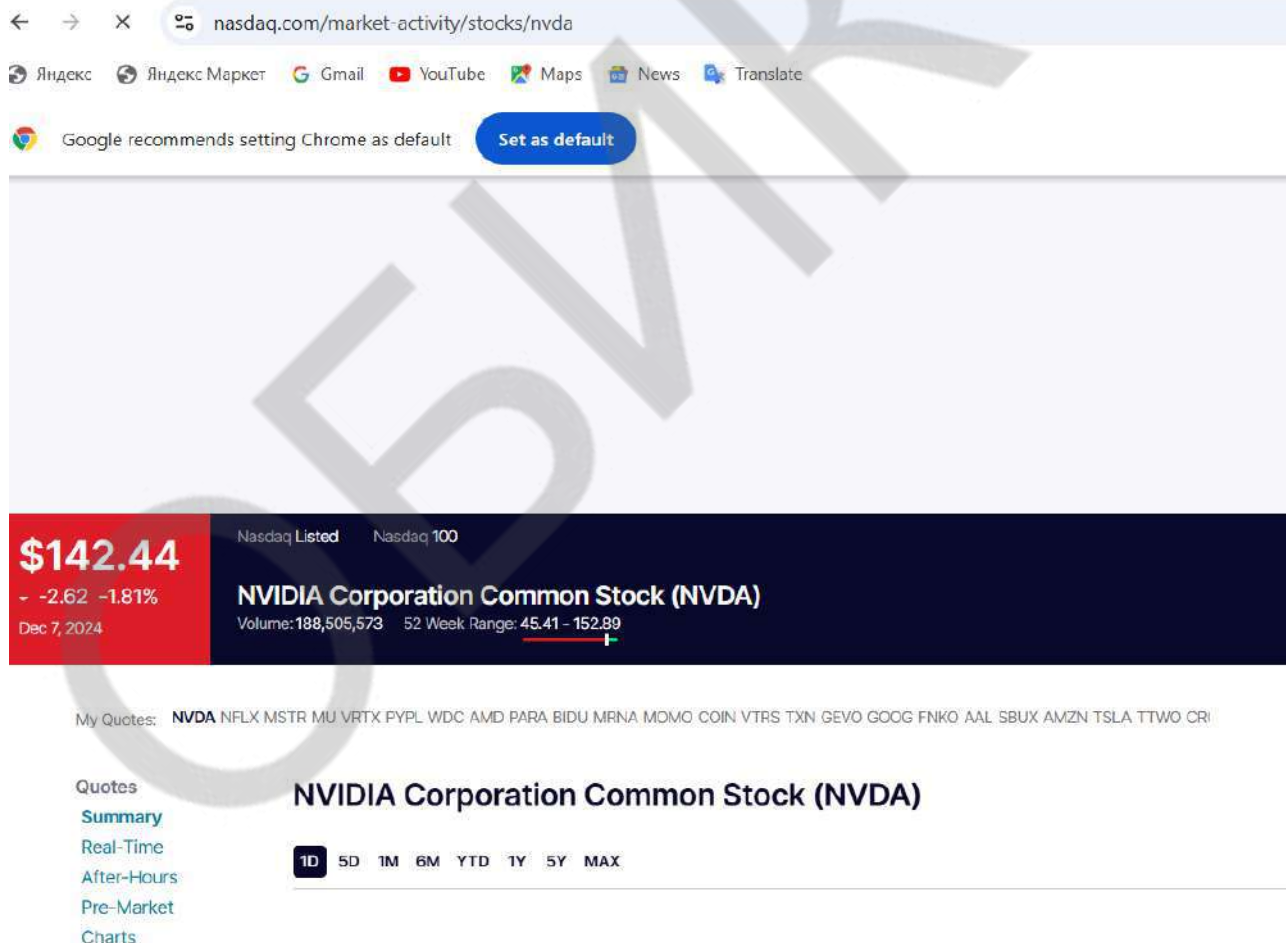
<https://www.nasdaq.com/market-activity/stocks/nflx>

6

**NVIDIA Corporation ISIN US67066G1040**



[https://trading.finam.ru/profile/\\_MMBZ-NVDA-RM.MMBZ](https://trading.finam.ru/profile/_MMBZ-NVDA-RM.MMBZ)

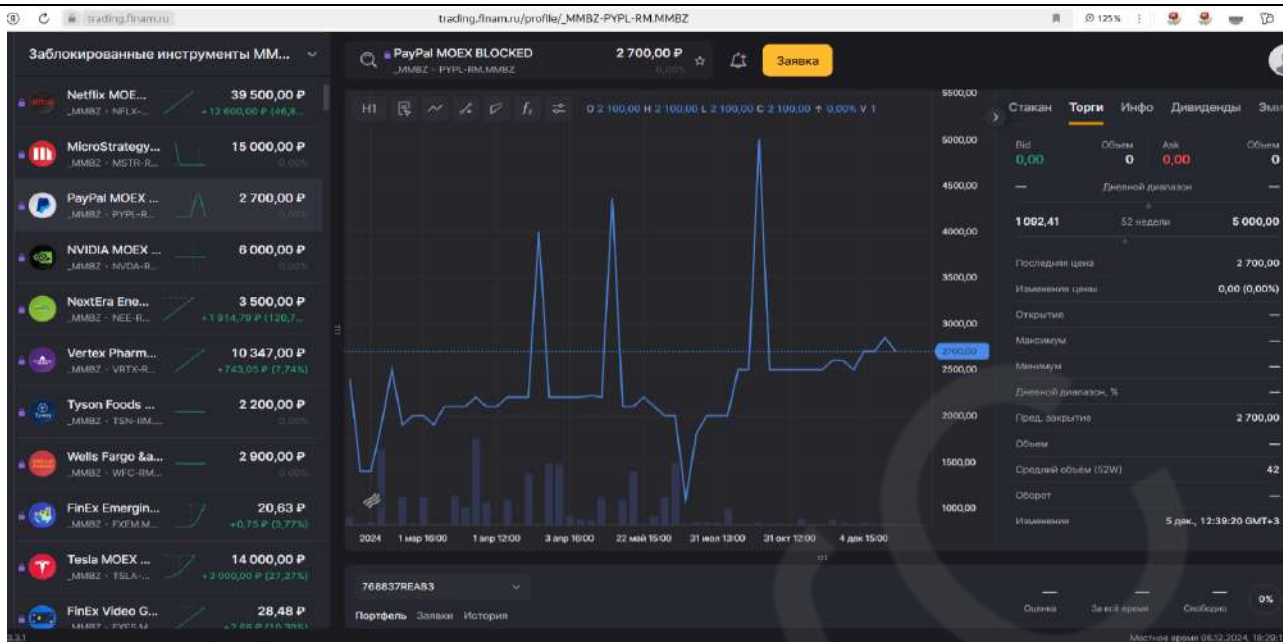


<https://www.nasdaq.com/market-activity/stocks/nvda>

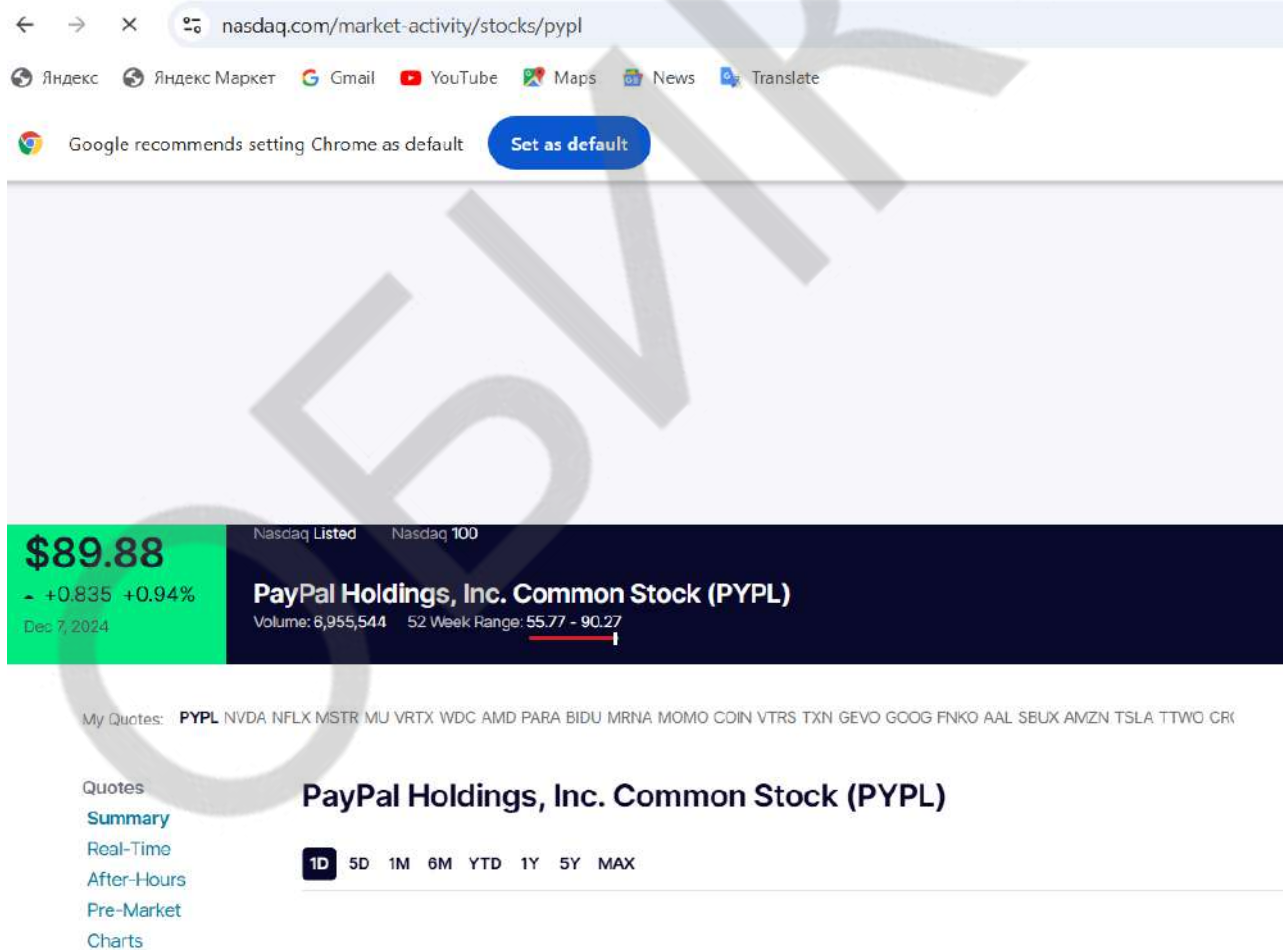
7

PayPal Holdings. Inc. ISIN US70450Y1038



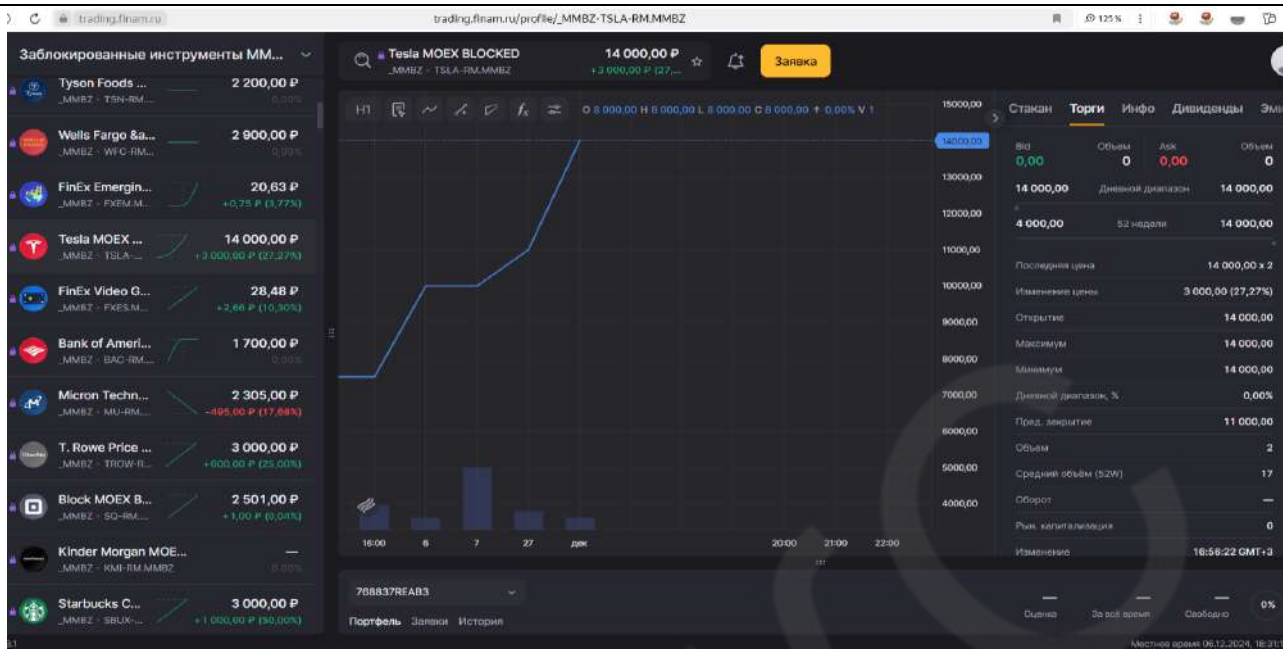


<https://trading.finam.ru/profile/MMBZ-PYPL.MMBZ>

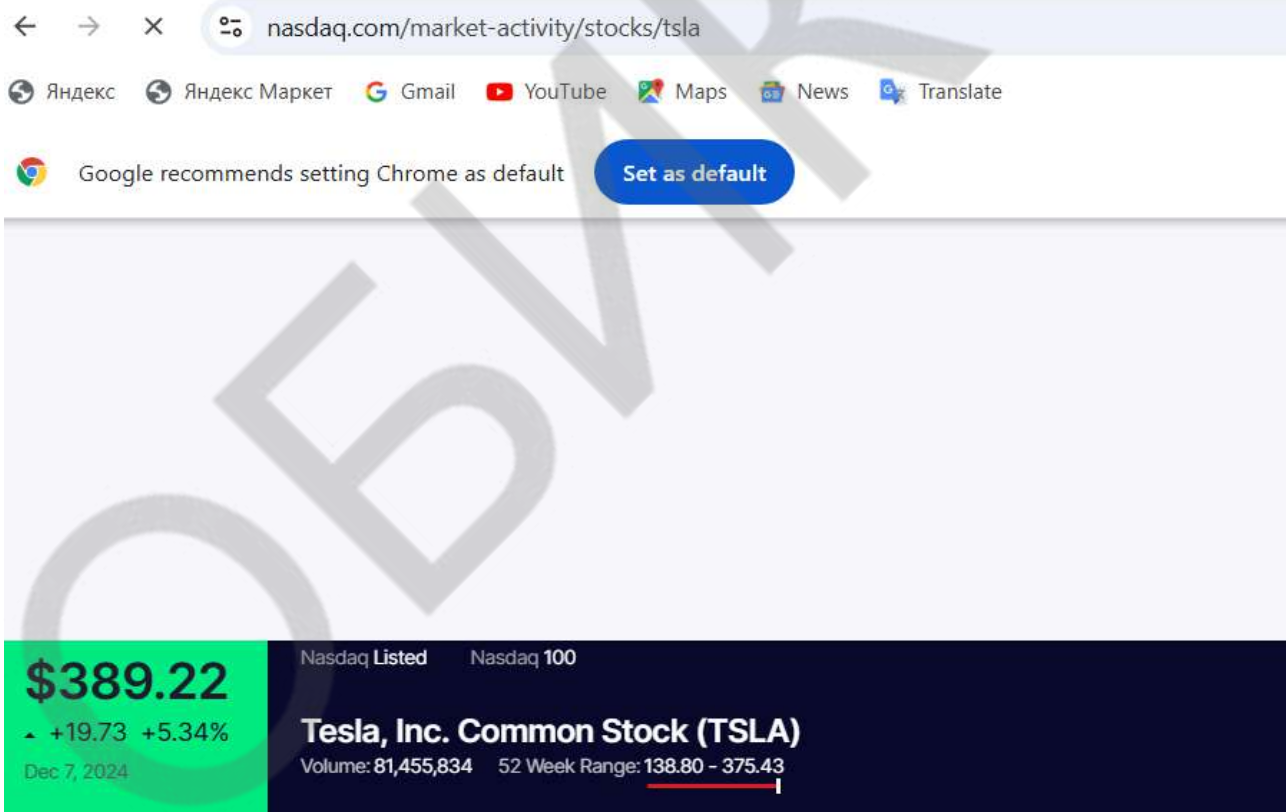


<https://www.nasdaq.com/market-activity/stocks/pypl>

8 **Tesla, Inc. ISIN US88160R1014**

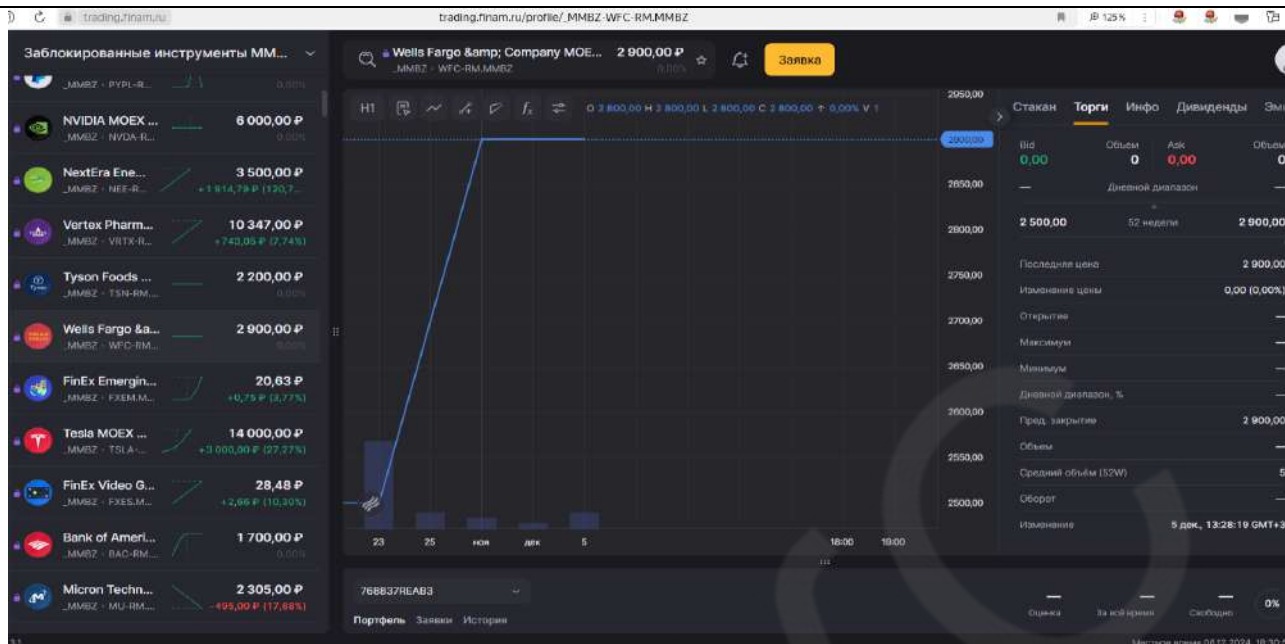


[https://trading.finam.ru/profile/\\_MMBZ-TSLA.MMBZ](https://trading.finam.ru/profile/_MMBZ-TSLA.MMBZ)

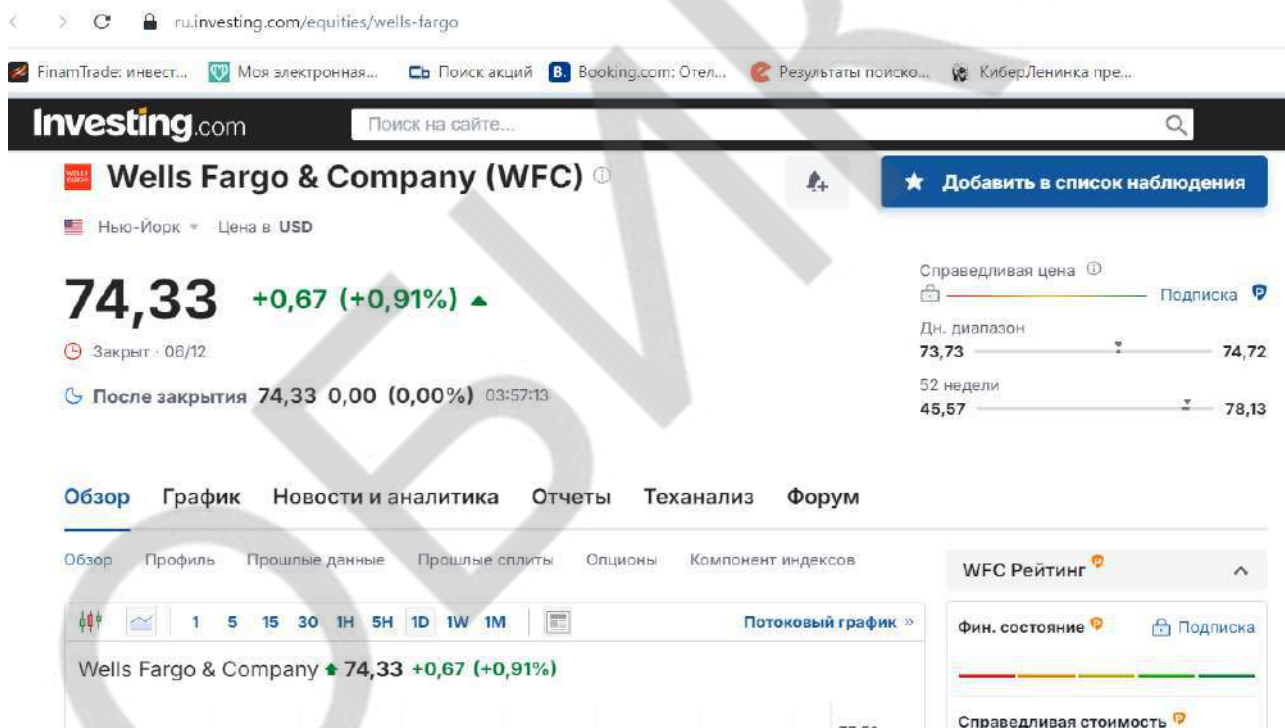


<https://www.nasdaq.com/market-activity/stocks/tsla>

<p>9</p>	<p style="text-align: center;"><b>Vertex ISIN US92532F1003</b></p> <p style="text-align: right;"><a href="https://trading.finam.ru/profile/_MMBZ-VRTX.MMBZ">https://trading.finam.ru/profile/_MMBZ-VRTX.MMBZ</a></p>
<p>10</p>	<p><a href="https://www.nasdaq.com/market-activity/stocks/vrtx">nasdaq.com/market-activity/stocks/vrtx</a></p> <p>Yandex, Yandex Market, Gmail, YouTube, Maps, News, Translate</p> <p>Google recommends setting Chrome as default <a href="#">Set as default</a></p> <div style="background-color: #002060; color: white; padding: 5px;"> <p><b>\$462.10</b>  <span style="color: green;">▲ +2.18 +0.47%</span>  <small>Dec 7 2024</small></p> </div> <p>Nasdaq Listed Nasdaq 100</p> <p><b>Vertex Pharmaceuticals Incorporated Common Stock (VRTX)</b>          Volume: 1,115,377 52 Week Range: 348.46 - 519.88</p> <p>My Quotes: VRTX TSLA PYPL NVDA NFLX MSTR MU WDC AMD PARA BIDU MRNA MOMO COIN VTRS TXN GEVO GOOG FNKO AAL SBLX AMZN TTWO CRI</p> <p>Quotes  <a href="#">Summary</a>  <a href="#">Real-Time</a>  <a href="#">After-Hours</a>  <a href="#">Pre-Market</a>  <a href="#">Charts</a></p> <p style="text-align: center;"><b>Vertex Pharmaceuticals Incorporated Common Stock (VRTX)</b></p> <p style="text-align: center;">1D 5D 1M 6M YTD 1Y 5Y MAX</p> <p style="text-align: right;"><a href="https://www.nasdaq.com/market-activity/stocks/vrtx">https://www.nasdaq.com/market-activity/stocks/vrtx</a></p>
<p>10</p>	<p style="text-align: center;"><b>Wells Fargo ISIN US9497461015</b></p>



<https://trading.finam.ru/profile/MMBZ-WFC.MMBZ>



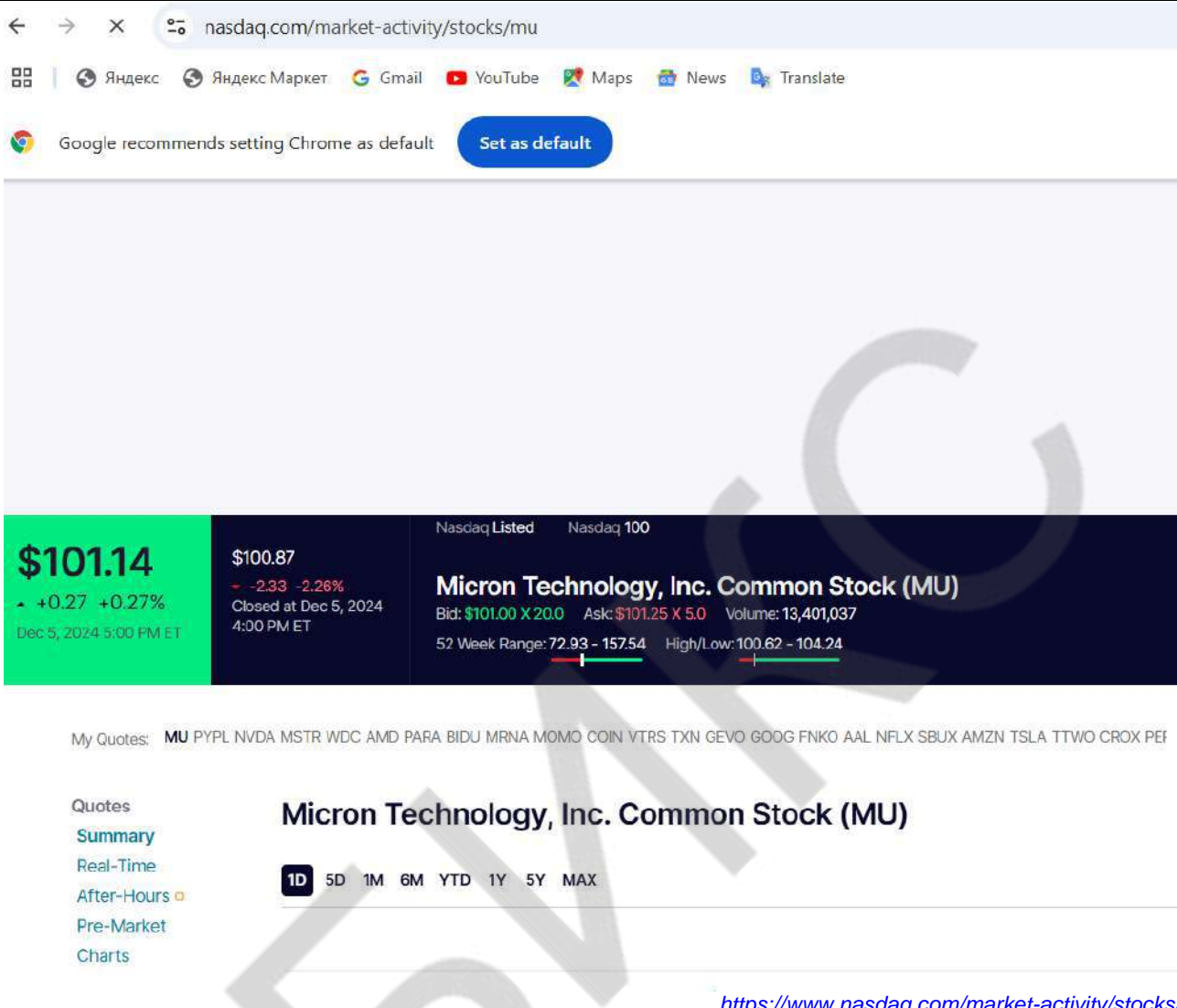
<https://www.nyse.com/quote/XNYS:WFC>

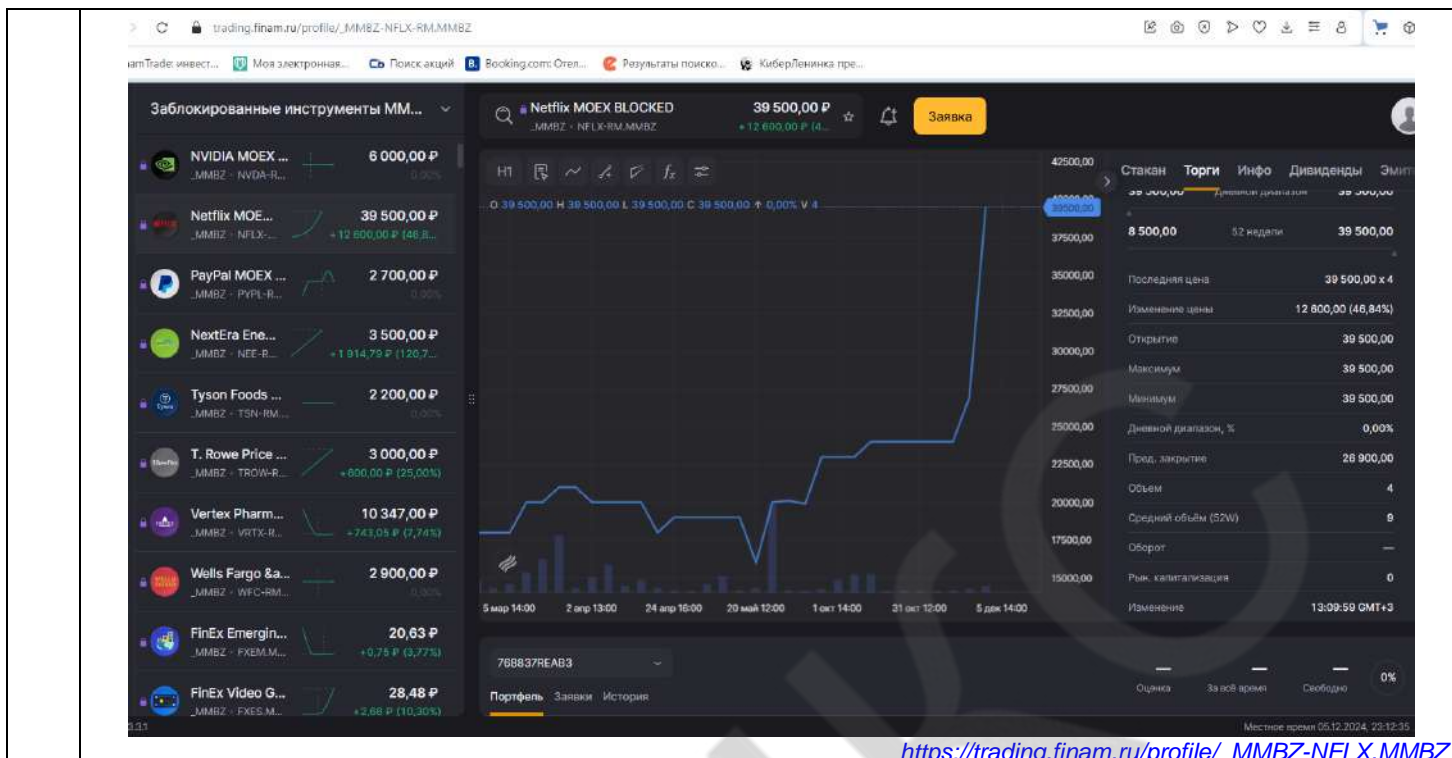


РЫНОЧНЫЕ ДАННЫЕ НА 05.12.2024 г.

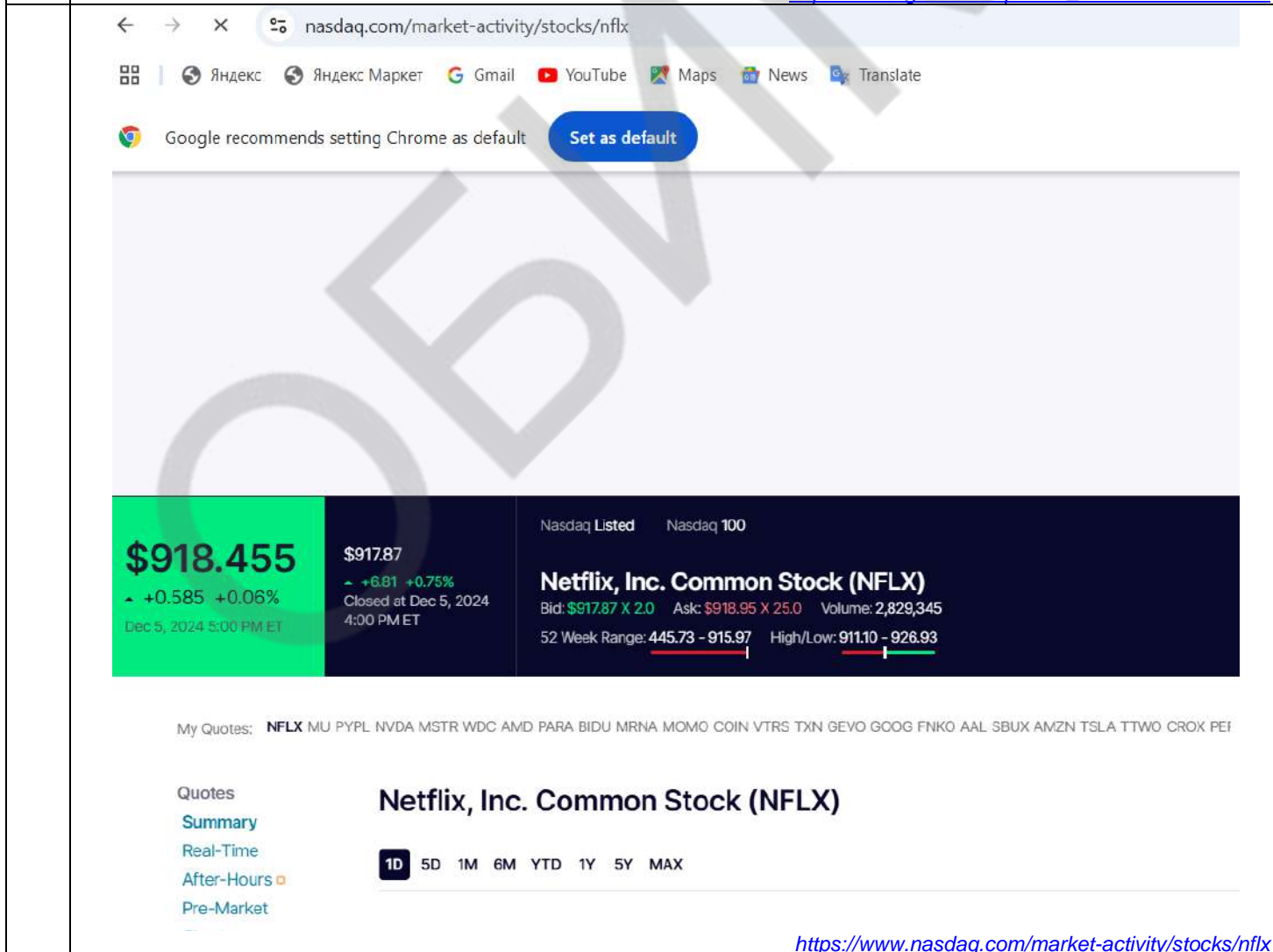
**1** **Micron Technology, Inc. ISIN US5951121038**

<https://trading.finam.ru/profile/MMBZ-MU.MMBZ>

2	 <p>nasdaq.com/market-activity/stocks/mu</p> <p>Google recommends setting Chrome as default <a href="#">Set as default</a></p> <p><b>\$101.14</b>          +0.27 +0.27%          Dec 5, 2024 5:00 PM ET</p> <p><b>\$100.87</b>          -2.33 -2.26%          Closed at Dec 5, 2024 4:00 PM ET</p> <p>Nasdaq Listed Nasdaq 100  <b>Micron Technology, Inc. Common Stock (MU)</b>          Bid: \$101.00 X 20.0 Ask: \$101.25 X 5.0 Volume: 13,401,037          52 Week Range: 72.93 - 157.54 High/Low: 100.62 - 104.24</p> <p>My Quotes: <b>MU</b> PYPL NVDA MSTR WDC AMD PARA BIDU MRNA MOMO COIN VTRS TXN GEVO GOOG FNKO AAL NFLX SBUX AMZN TSLA TTWO CROX PEI</p> <p>Quotes  <a href="#">Summary</a>  <a href="#">Real-Time</a>  <a href="#">After-Hours</a>  <a href="#">Pre-Market</a>  <a href="#">Charts</a></p> <p><b>Micron Technology, Inc. Common Stock (MU)</b></p> <p><b>1D</b> 5D 1M 6M YTD 1Y 5Y MAX</p> <p><a href="https://www.nasdaq.com/market-activity/stocks/mu">https://www.nasdaq.com/market-activity/stocks/mu</a></p>
	<b>Netflix. Inc. ISIN US64110L1061</b>



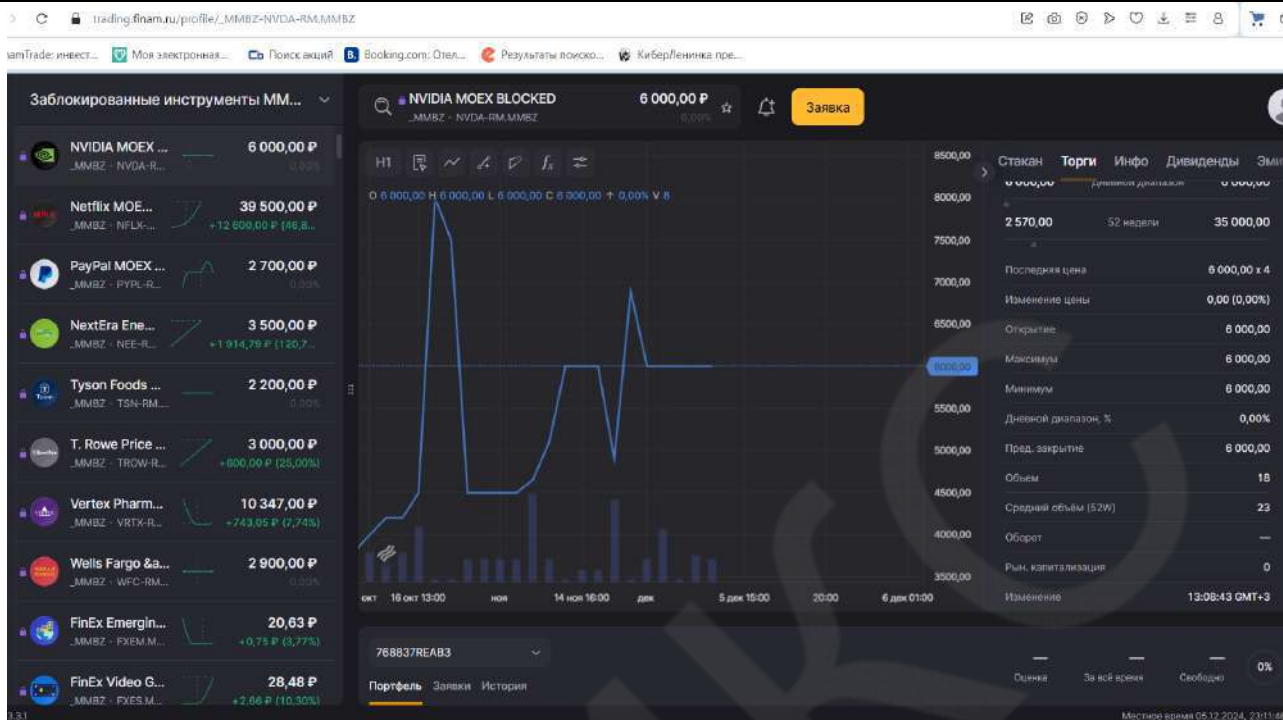
<https://trading.finam.ru/profile/MMBZ-NFLX.MMBZ>



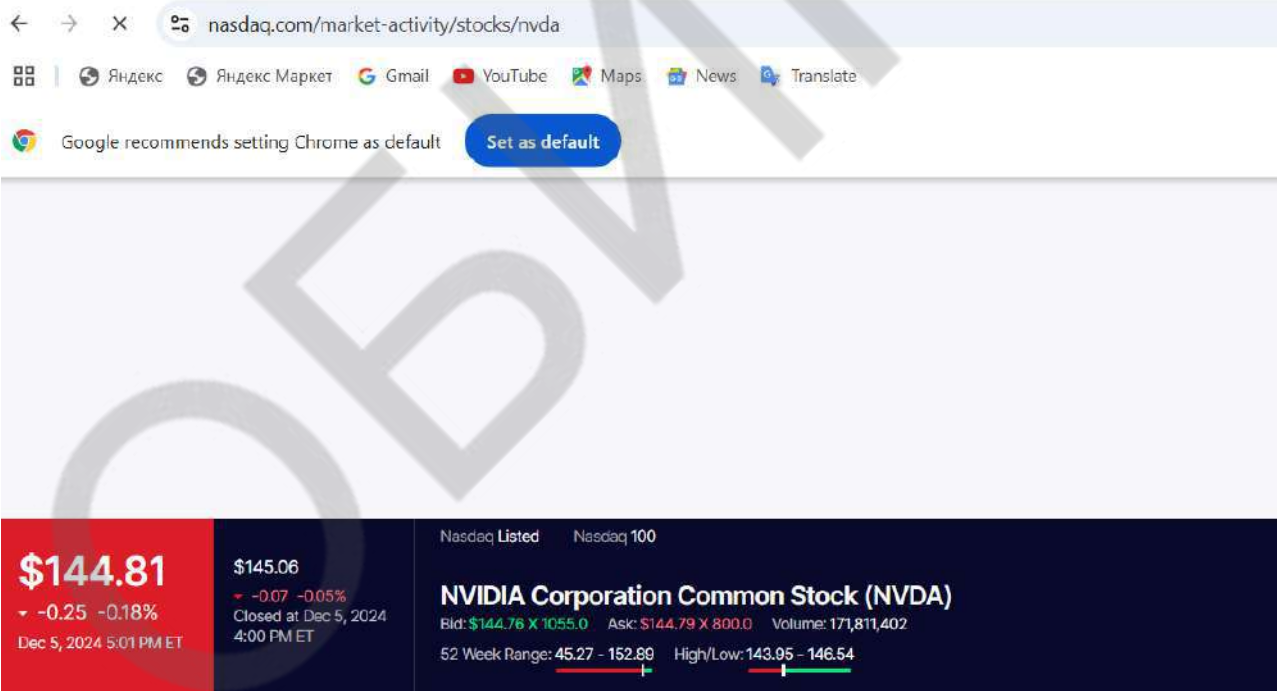
<https://www.nasdaq.com/market-activity/stocks/nflx>

3

### NVIDIA Corporation ISIN US67066G1040



<https://trading.finam.ru/profile/MMBZ-NVDA.MMBZ>

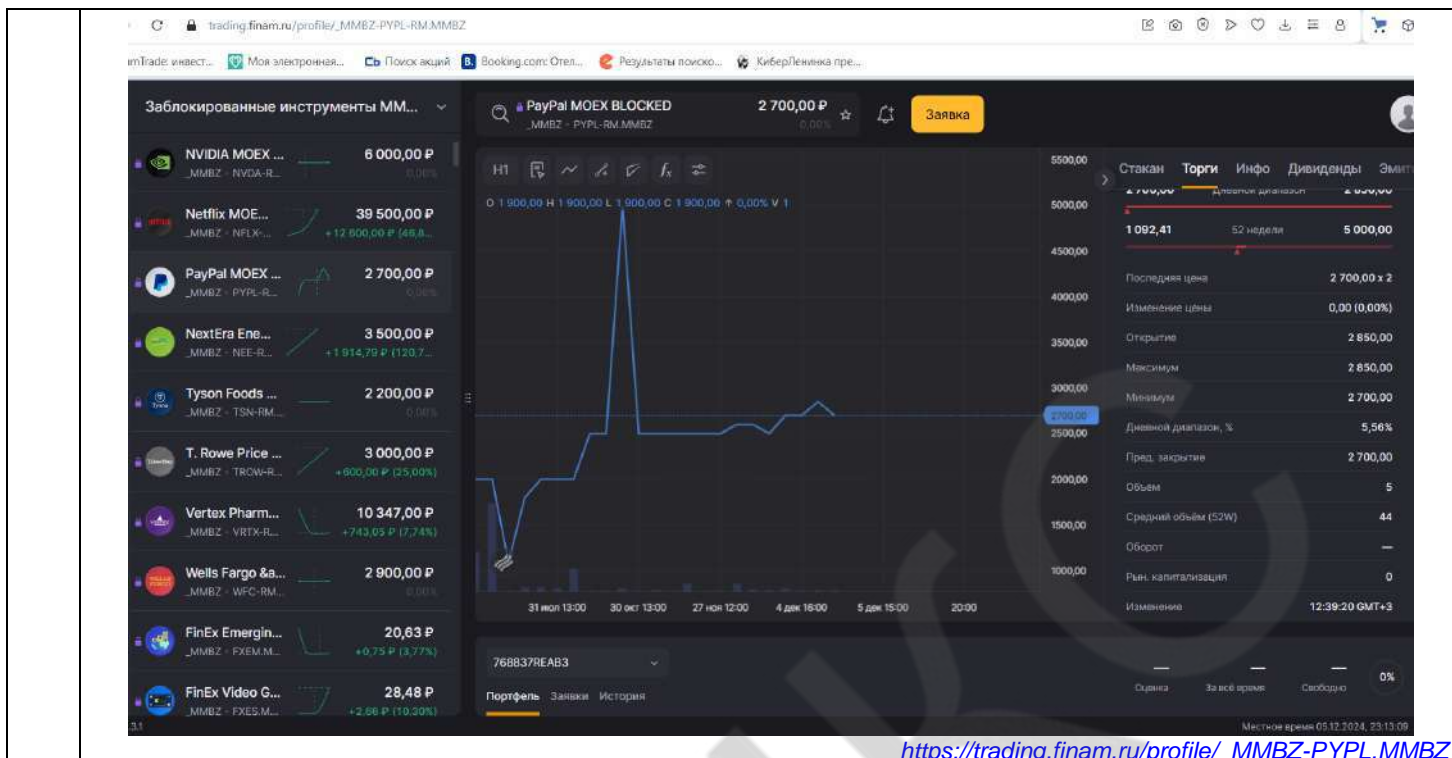


<https://www.nasdaq.com/market-activity/stocks/nvda>

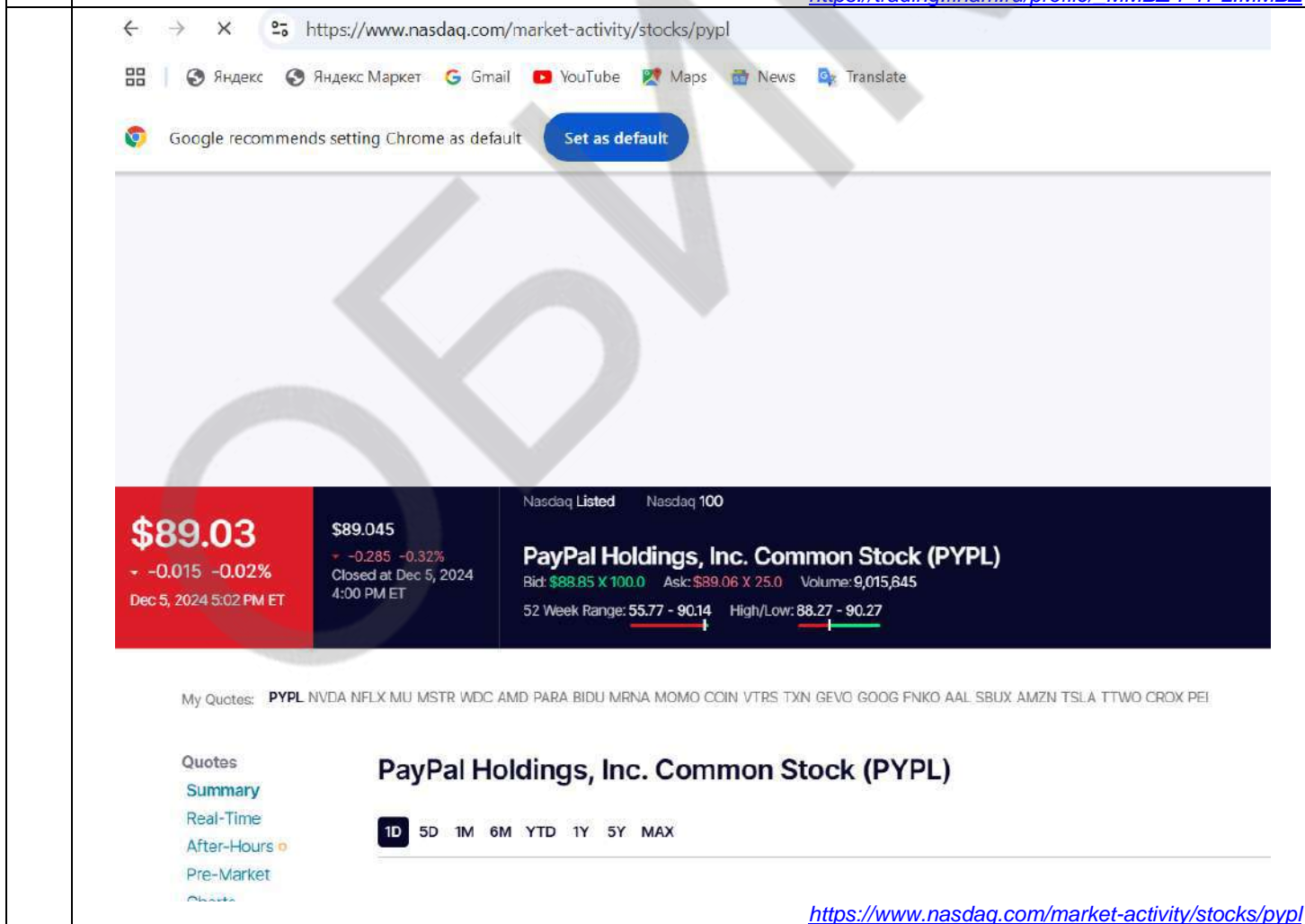
4

### PayPal Holdings. Inc. ISIN US70450Y1038



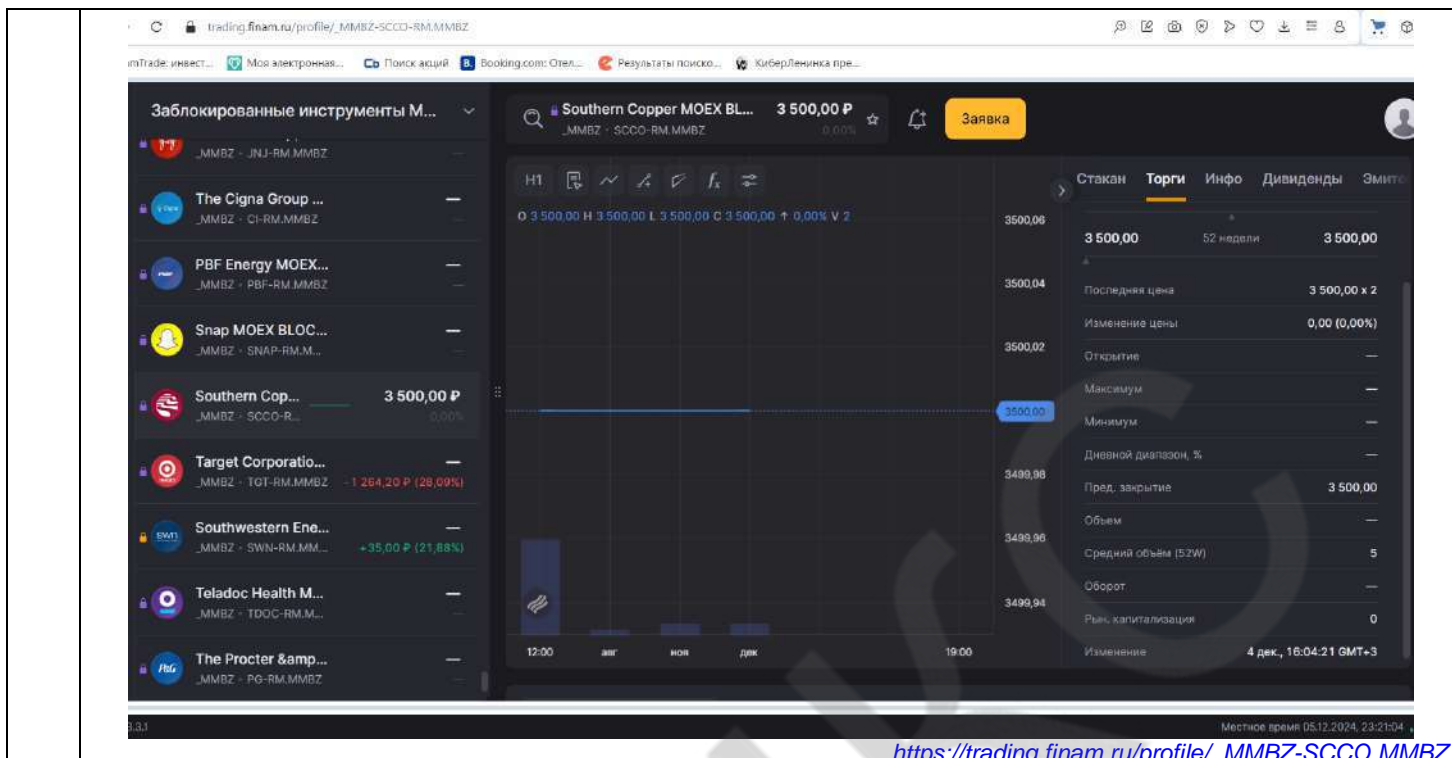


<https://trading.finam.ru/profile/MMBZ-PYPL-RM.MMBZ>

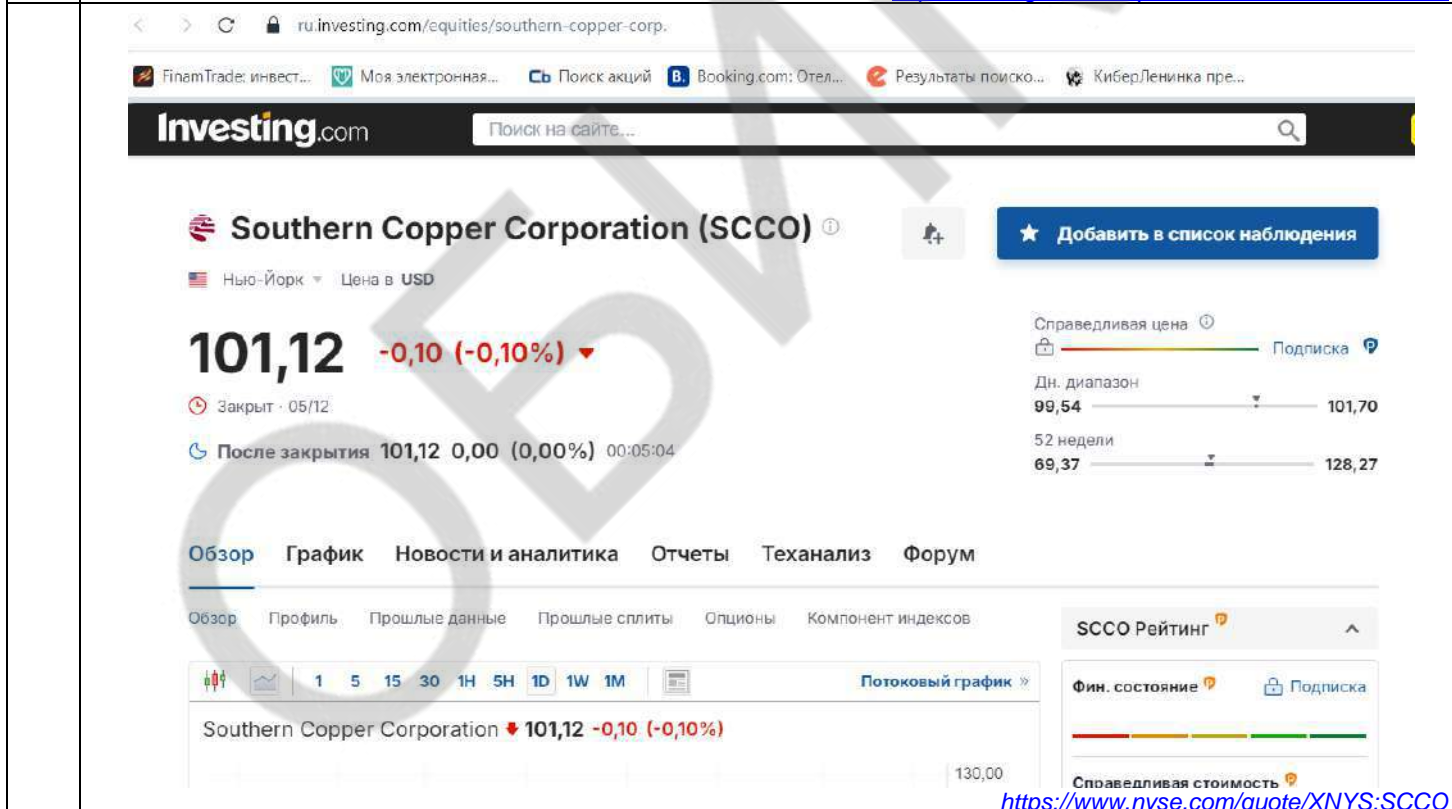


<https://www.nasdaq.com/market-activity/stocks/pypl>

5 Southern Copper ISIN US84265V1052

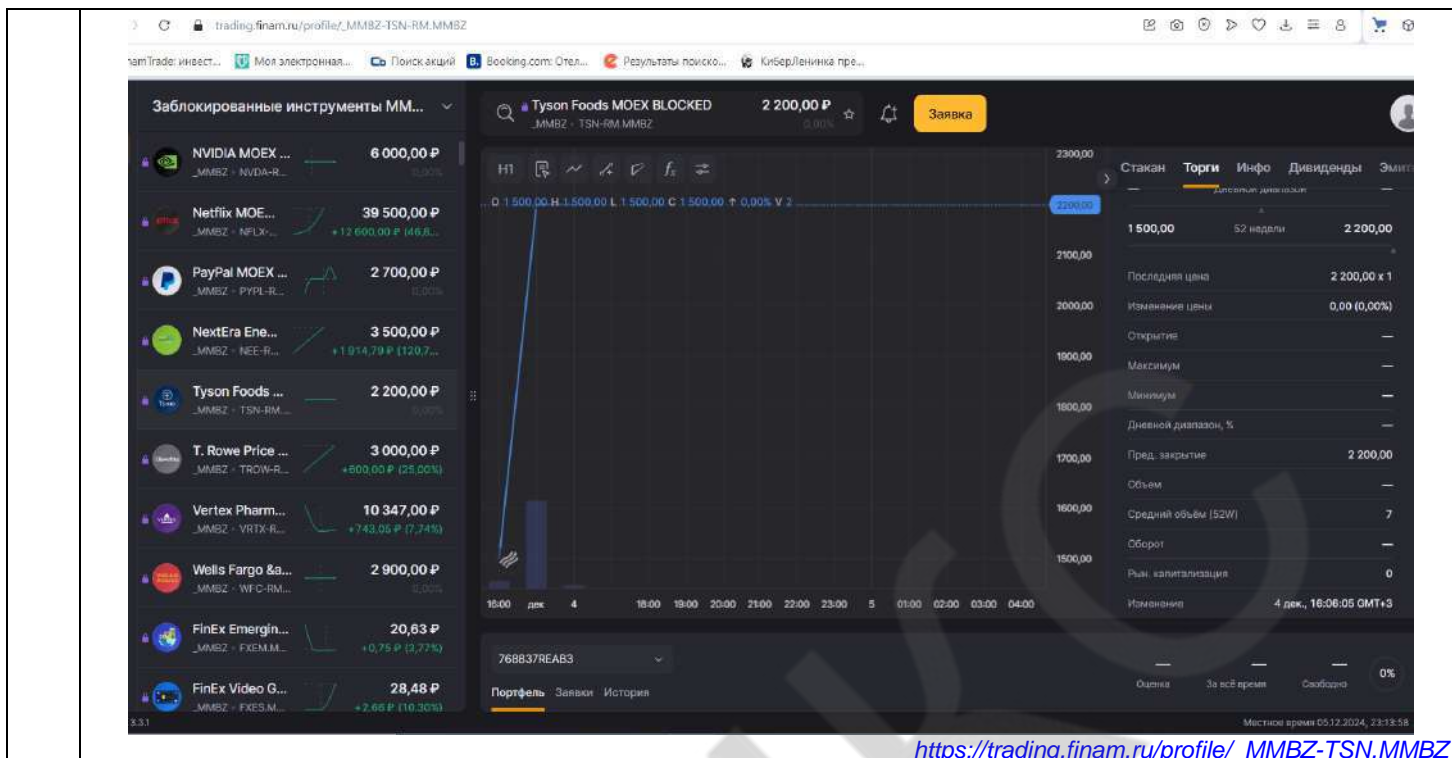


<https://trading.finam.ru/profile/MMBZ-SCCO.MMBZ>

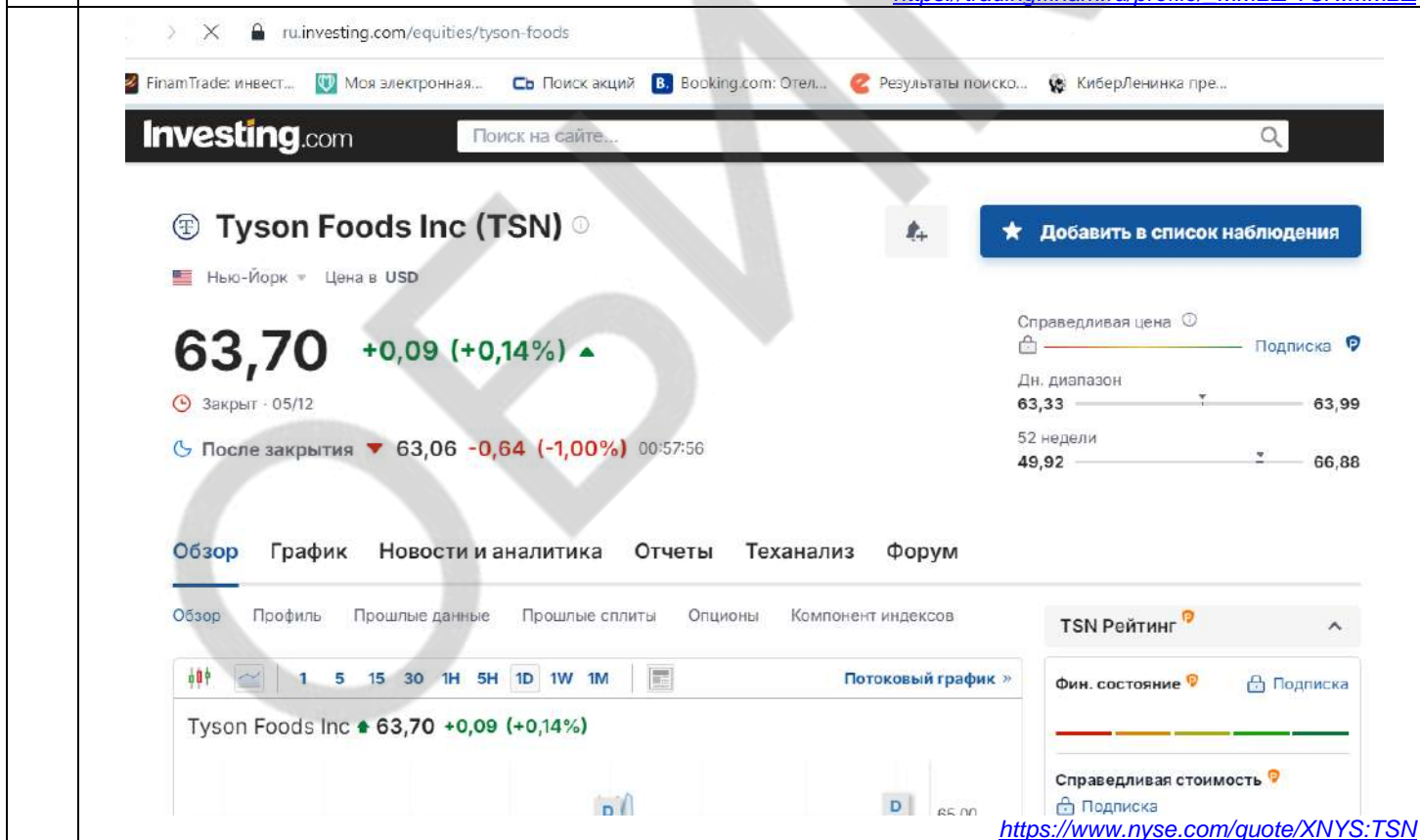


<https://www.nyse.com/quote/XNYS:SCCO>

6 Tyson Foods ISIN US9024941034



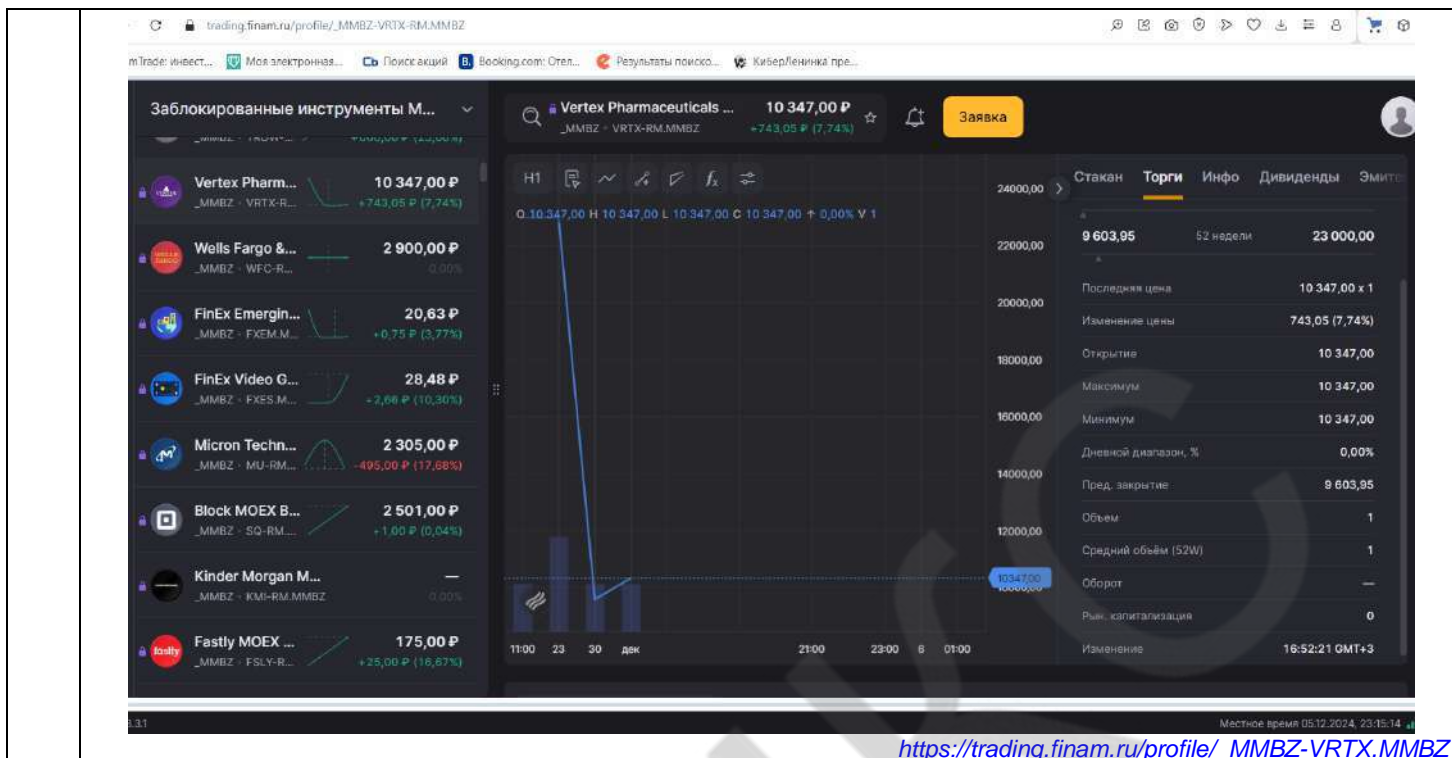
<https://trading.finam.ru/profile/MMBZ-TSN.MMBZ>



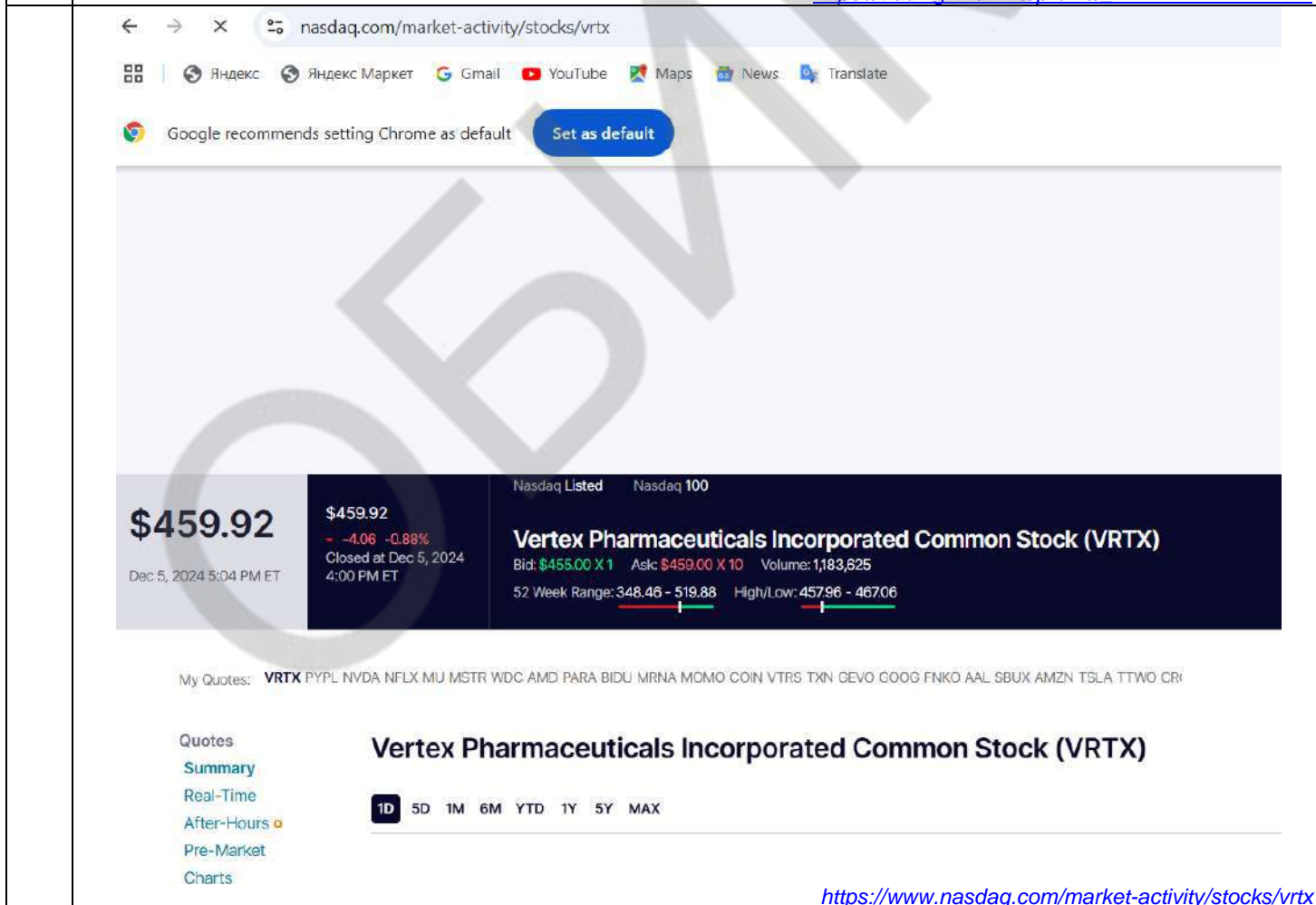
<https://www.nyse.com/quote/XNYS:TSN>

7 Vertex ISIN US92532F1003





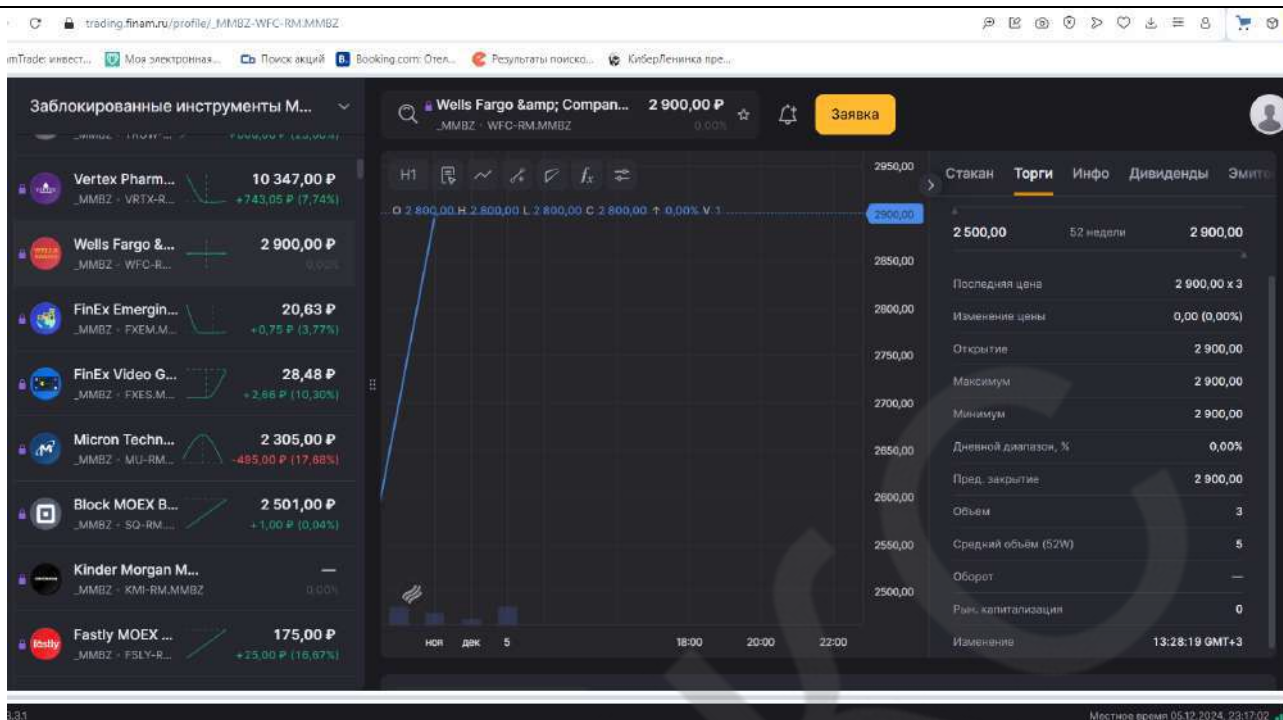
[https://trading.finam.ru/profile/\\_MMBZ-VRTX-RM.MMBZ](https://trading.finam.ru/profile/_MMBZ-VRTX-RM.MMBZ)



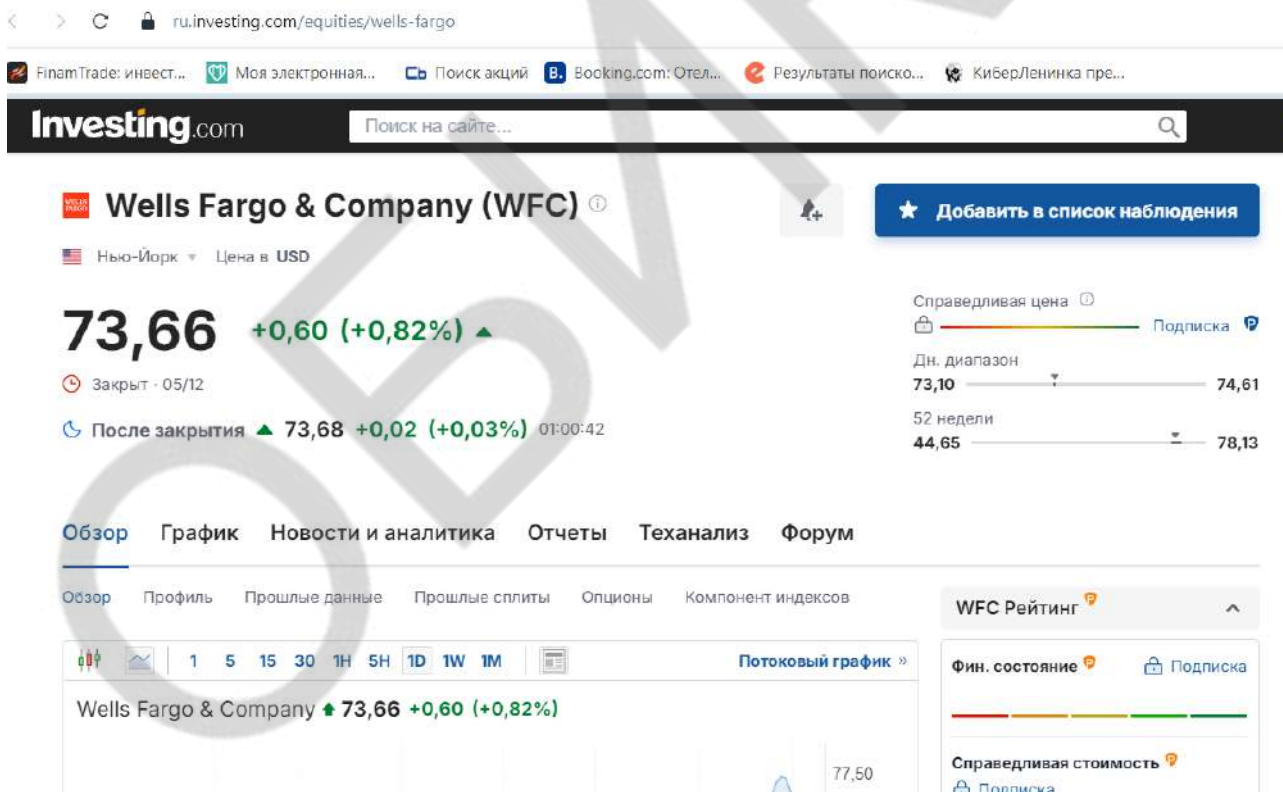
8

Wells Fargo ISIN US9497461015





[https://trading.finam.ru/profile/\\_MMBZ-WFC.MMBZ](https://trading.finam.ru/profile/_MMBZ-WFC.MMBZ)



<https://www.nyse.com/quote/XNYS:WFC>

**ПРИЛОЖЕНИЕ №3. Копии документов, ПОДТВЕРЖДАЮЩИЕ ПРАВОМОЧНОСТЬ  
ПРОВЕДЕНИЯ ОЦЕНКИ**



**САМОРЕГУЛИРУЕМАЯ  
ОРГАНИЗАЦИЯ  
ОЦЕНЩИКОВ**

<http://sroarmo.ru>






@sroarmo @sroarmo +SroarmoRus NP ARMO

## СВИДЕТЕЛЬСТВО О ЧЛЕНСТВЕ В САМОРЕГУЛИРУЕМОЙ ОРГАНИЗАЦИИ ОЦЕНЩИКОВ

Некоммерческое партнерство «САМОРЕГУЛИРУЕМАЯ ОРГАНИЗАЦИЯ ОЦЕНЩИКОВ АССОЦИАЦИИ РОССИЙСКИХ МАГИСТРОВ ОЦЕНКИ» включено в Единый государственный реестр саморегулируемых организаций оценщиков 4 июля 2007 года за №0002

### Слесарева Надежда Петровна

---

ИНН 504007860133

<p><b>НОМЕР СВИДЕТЕЛЬСТВА</b> <b>3336-21</b></p> <p><b>ДАТА ВЫДАЧИ</b> <b>22.06.2021</b></p> <p>Срок действия настоящего свидетельства 3 года</p>	<p>Является членом НП «АРМО», включен (а) в реестр членов 22.06.2021, регистрационный номер 2132 и на основании Федерального закона №135-ФЗ от 29.07.1998 г. «Об оценочной деятельности в Российской Федерации» может осуществлять оценочную деятельность самостоятельно, занимаясь частной практикой, а также на основании трудового договора между оценщиком и юридическим лицом, которое соответствует условиям, установленным федеральным законодательством, по направлениям, указанным в квалификационном аттестате.</p>
---	---



**ПРИМЕЧАНИЕ:**  
Проверьте членство в реестре

**Сведения о квалификационных аттестатах**

Номер 019363-3 от 17.05.2021 по направлению «Оценка бизнеса», срок действия до 17.05.2024

Номер 019365-2 от 17.05.2021 по направлению «Оценка движимого имущества», срок действия до 17.05.2024

Номер 019364-1 от 17.05.2021 по направлению «Оценка недвижимости», срок действия до 17.05.2024



Генеральный директор  
НП «АРМО»  
**Е.В. Петровская**









# РОСГОССТРАХ

ПОЛИС №79/2024/СП134/765

## страхования ответственности оценщика

Настоящий Полис выдан в подтверждение того, что заключен Договор страхования ответственности оценщика № 79/2024/СП134/765 от 26.02.2024г. (далее - Договор) в соответствии с Правилами страхования ответственности оценщиков и юридических лиц, заключающих договоры на проведение оценки (типовых (единых)) №134 ПАО СК «Росгосстрах» в редакции, действующей на дату заключения Договора, и на основании Заявления на страхование.

СТРАХОВАТЕЛЬ:	Слесарева Надежда Петровна (ИНН 504007860133)
ОБЩАЯ СТРАХОВАЯ СУММА ПО ДОГОВОРУ, РУБ.:	30 000 000 (Тридцать миллионов) рублей
ЛИМИТ ВОЗМЕЩЕНИЯ НА ОДИН СТРАХОВОЙ СЛУЧАЙ, РУБ.:	30 000 000 (Тридцать миллионов) рублей
ФРАНШИЗА, РУБ.:	Не установлена
ПОРЯДОК УПЛАТЫ СТРАХОВОЙ ПРЕМИИ:	Единовременно, безналичным платежом
СРОК ДЕЙСТВИЯ ДОГОВОРА (СРОК СТРАХОВАНИЯ):	с «21» марта 2024 г. по «20» марта 2025 г.
ОБЪЕКТ СТРАХОВАНИЯ:	<p>Объектом страхования являются имущественные интересы Страхователя, связанные с риском ответственности Страхователя по обязательствам, возникающим вследствие причинения ущерба заказчику, заключившему договор на проведение оценки, и (или) третьим лицам в результате осуществления Страхователем оценочной деятельности.</p> <p>Страховым случаем является установленный вступившим в законную силу решением суда (арбитражного суда) или признанный Страховщиком факт причинения ущерба действиями (бездействиям) Страхователя в результате нарушения требований федеральных стандартов оценки, стандартов и правил оценочной деятельности, установленных саморегулируемой организацией оценщиков, членом которой являлся Страхователь на момент причинения ущерба.</p> <p>Возмещение ущерба, причиненного в течение срока действия Договора страхования, производится в течение срока исковой давности, установленного законодательством Российской Федерации на дату заключения Договора страхования, но не более трех лет.</p> <p>Достоверность величины рыночной или иной стоимости объекта оценки, установленной в отчете об оценке, устанавливается вступившим в законную силу решением суда (арбитражного суда).</p> <p>Под фактом причинения ущерба (вреда) понимается наступление событий при условии, что:</p> <ol style="list-style-type: none"> <li>1. Действия (бездействия), приведшие к причинению ущерба, были допущены в пределах срока действия договора страхования и в пределах территории страхования. Территорией страхования считается территория Российской Федерации.</li> <li>2. Датой действия (бездействия), приведшего к причинению ущерба, считается дата составления отчета об оценке.</li> <li>3. Ущерб Выгодоприобретателям в результате осуществления оценочной деятельности был причинен в пределах территории страхования, а также в пределах срока действия договора страхования.</li> <li>4. Выгодоприобретателями предъявлено обоснованное требование о возмещении ущерба в соответствии с законодательством РФ.</li> <li>5. На момент совершения действия (бездействия), приведшего к причинению ущерба, оценщик удовлетворял требованиям законодательства Российской Федерации, предъявляемым к оценщикам.</li> </ol>
СТРАХОВОЙ СЛУЧАЙ:	
СТРАХОВАЯ ПРЕМИЯ:	<p>Страховая премия уплачивается в соответствии с условиями Договора.</p> <p>Настоящим подтверждаем, что страховая премия оплачена, Договор страхования вступил в действие.</p>

Страховщик:  
ПАО СК «Росгосстрах»  
Директор по ключевым проектам развития  
корпоративных продаж УП по г. Москва ДБМР

М.П.  
«26» февраля 2024г.

(Комарницкая М.И.)

Страхователь:  
Слесарева Надежда Петровна

(Слесарева Н.П.)



# РОСГОССТРАХ

## ПОЛИС № 112/2024/СП134/765 СТРАХОВАНИЯ ОТВЕТСТВЕННОСТИ ЮРИДИЧЕСКОГО ЛИЦА, ЗАКЛЮЧАЮЩЕГО ДОГОВОРЫ НА ПРОВЕДЕНИЕ ОЦЕНКИ

Настоящий Полис выдан в подтверждение того, что заключен Договор страхования ответственности юридического лица, заключающего договоры на проведение оценки № 112/2024/СП134/765 от 20 марта 2024 г. (далее - Договор) в соответствии с Правилами страхования ответственности оценщиков и юридических лиц, заключающих договоры на проведение оценки (типовых (единых)) №134 ПАО СК «Росгосстрах» в редакции, действующей на дату заключения Договора, и на основании Заявления на страхование.

СТРАХОВАТЕЛЬ:	Общество с ограниченной ответственностью «Оценка Бизнеса и Консалтинг» (ООО «ОБИКС») (ИНН 7732504030)
ЮРИДИЧЕСКИЙ АДРЕС:	125212, г. Москва, ул. Адмирала Макарова, д. 8, стр. 1
ОБЩАЯ СТРАХОВАЯ СУММА:	500 050 000 (Пятьсот миллионов пятьдесят тысяч) рублей
ЛИМИТ ВОЗМЕЩЕНИЯ НА ОДИН СТРАХОВОЙ СЛУЧАЙ:	500 050 000 (Пятьсот миллионов пятьдесят тысяч) рублей
ФРАНШИЗА:	Не установлена
ПОРЯДОК УПЛАТЫ СТРАХОВОЙ ПРЕМИИ:	Согласно п. 6.2 Договора
СРОК ДЕЙСТВИЯ ДОГОВОРА (СРОК СТРАХОВАНИЯ):	с «04» апреля 2024 г. по «03» апреля 2025 г.
ОБЪЕКТ СТРАХОВАНИЯ:	<p>Объектом страхования являются имущественные интересы Страхователя, связанные с риском:</p> <ul style="list-style-type: none"> <li>- ответственности за нарушение договора на проведение оценки;</li> <li>- ответственности за причинение вреда имуществу третьих лиц в результате нарушения требований Федерального закона от 29 июля 1998 г. № 135-ФЗ «Об оценочной деятельности в Российской Федерации», федеральным стандартов оценки, иных нормативных правовых актов Российской Федерации в области оценочной деятельности, стандартов и правил оценочной деятельности.</li> </ul> <p>Страховым случаем является установленный вступившим в законную силу решением суда (арбитражного суда) или признанный Страховщиком факт причинения действиями (бездействия) Страхователя и (или) оценщика, заключившего со Страхователем трудовой договор:</p> <ul style="list-style-type: none"> <li>- ущерба в результате нарушения договора на проведения оценки;</li> <li>- вреда имуществу третьих лиц в результате нарушения требований Федерального закона от 29.07.1998 г. № 135-ФЗ «Об оценочной деятельности в Российской Федерации», федеральных стандартов оценки, иных нормативных правовых актов Российской Федерации в области оценочной деятельности, стандартов и правил оценочной деятельности.</li> </ul> <p>Возмещение ущерба, причиненного в течение срока действия Договора страхования, производится в течение срока исковой давности, установленного законодательством Российской Федерации на дату заключения Договора страхования, но не более трех лет.</p> <p>Под фактом причинения ущерба (вреда) понимается наступление событий, при условии, что:</p> <ol style="list-style-type: none"> <li>1. Действие (бездействие), приведшее к причинению ущерба, было допущено в пределах срока действия Договора страхования и в пределах территории страхования. Территорией страхования считается территория Российской Федерации.</li> <li>2. Датой действия (бездействия), приведшего к причинению ущерба, считается дата составления отчета об оценке.</li> <li>3. Ущерб Выгодоприобретателям в результате осуществления оценочной деятельности был причинен в пределах территории страхования, а также в пределах срока действия договора страхования.</li> <li>4. Выгодоприобретателями предъявлено обоснованное требование о возмещении ущерба в соответствии с законодательством РФ.</li> <li>5. На момент совершения действия (бездействия), приведшего к причинению ущерба, оценщик удовлетворял требованиям законодательства Российской Федерации, предъявляемым к оценщикам.</li> </ol>
СТРАХОВОЙ СЛУЧАЙ:	
СТРАХОВАЯ ПРЕМИЯ:	<p>Страховая премия уплачивается в соответствии с условиями Договора.</p> <p>Настоящим подтверждаем, что страховая премия оплачена, Договор страхования вступил в действие.</p>

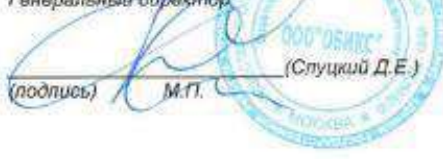
Страховщик:  
ПАО СК «Росгосстрах»  
Директор по ключевым проектам развития  
корпоративных продаж УП по г. Москва ДБМР



(Комарницкая М.И.)

(подпись) М.П.  
«20» марта 2024г.

Страхователь:  
Общество с ограниченной ответственностью  
«Оценка Бизнеса и Консалтинг» (ООО «ОБИКС»)  
Генеральный директор



(подпись) М.П.

(Слуцкий Д.Е.)